

BALANÇOS PATRIMONIAIS EM 30 DE JUNHO DE 2013 E 2012

(Valores em R\$ mil)

ATIVO	Banco		Consolidado		PASSIVO	Banco		Consolidado	
	2013	2012	2013	2012		2013	2012	2013	2012
Circulante	1.878.158	2.314.233	1.897.071	2.332.540	Circulante	1.307.618	2.132.405	1.304.991	2.135.242
Disponibilidades +					Depósitos + Captações				
Aplicações financeiras	687.284	866.400	702.752	890.259	mercado aberto	1.006.772	1.760.567	1.003.449	1.759.420
Operações de créditos e arrendamentos	711.361	1.130.480	712.280	1.131.749	Obrigações por empréstimos e repasses	220.750	300.499	220.750	300.499
Outros créditos	479.513	317.353	482.039	310.532	Outras obrigações	80.096	71.339	80.792	75.323
Realizável a longo prazo	362.291	454.005	362.302	455.570	Exigível a longo prazo	532.298	259.530	533.628	256.522
Disponibilidades +					Depósitos + Captações				
Aplicações financeiras	-	8.666	-	9.331	mercado aberto	467.583	193.247	466.959	189.663
Operações de créditos e arrendamentos	326.486	424.385	326.497	425.285	Obrigações por empréstimos e repasses	61.273	61.212	61.273	61.212
Outros créditos	35.805	20.954	35.805	20.954	Outras obrigações	3.442	5.071	5.396	5.647
Permanente	48.976	48.579	28.755	28.536	Patrimônio líquido	449.509	424.882	449.509	424.882
TOTAL DO ATIVO	2.289.425	2.816.817	2.288.128	2.816.646	TOTAL DO PASSIVO	2.289.425	2.816.817	2.288.128	2.816.646

DEMONSTRAÇÕES DE RESULTADO EM 30 DE JUNHO DE 2013 E 2012

(Valores em R\$ mil)

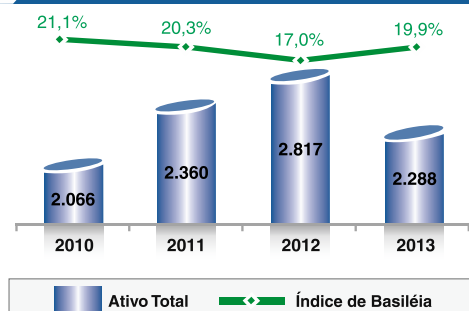
	Banco		Consolidado	
	2013	2012	2013	2012
Receitas da intermediação financeira	155.521	172.788	155.957	172.973
Despesas da intermediação financeira	(115.963)	(134.017)	(115.744)	(133.729)
Resultado bruto da intermediação financeira	39.558	38.771	40.213	39.244
Outras receitas e despesas operacionais	(18.541)	(18.391)	(19.447)	(19.043)
Receitas de serviços	4.469	6.592	4.817	6.541
Despesas de pessoal	(22.931)	(20.239)	(23.791)	(21.012)
Outras despesas gerais e administrativas	(79)	(4.744)	(473)	(4.572)
Resultado não operacional	794	(1.418)	805	(1.418)
Resultado antes da tributação s/lucro	21.811	18.962	21.571	18.783
Imposto de renda/contribuição social s/lucro	(4.639)	(3.154)	(4.399)	(2.975)
LUCRO / PREJUÍZO LÍQUIDO	17.172	15.808	17.172	15.808

O CONSELHO DE ADMINISTRAÇÃO

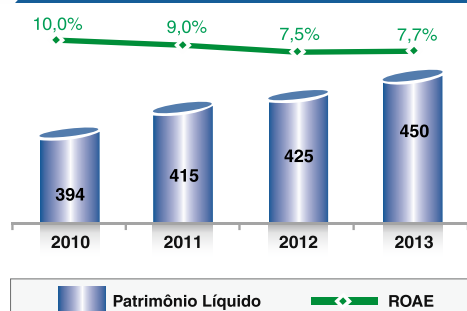
A DIRETORIA

DALMO GOES
Contador - CRC 1SP 144.600/O-2

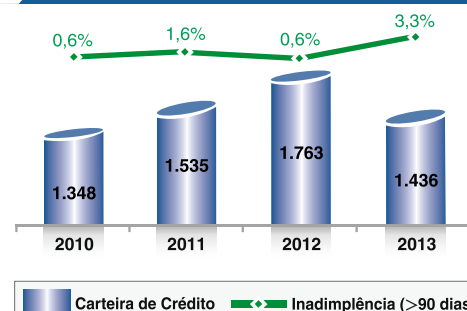
Ativo Total (R\$ MM) & Basileia (%)



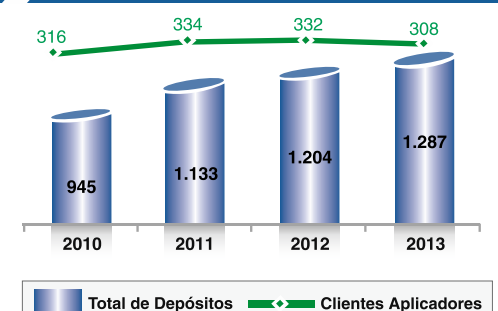
Patrimônio Líquido (R\$ MM) & ROAE (%)



Carteira de Crédito (R\$ MM) & Inadimplência (%)



Total de Depósitos (R\$ MM) & Aplicadores (Qtd.)



Moody's Investors Service

Ratings: Global: Ba2
Nacional: A1.br



Rating
AA-



Ratings: Global BB-
Nacional: A-



Baixo Risco para
Médio Prazo