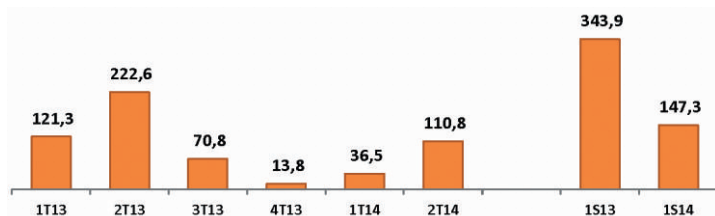
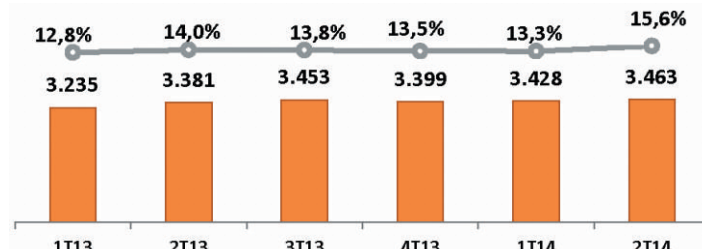


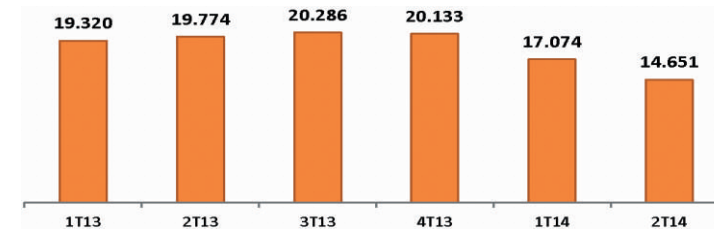
Lucro Líquido R\$ Milhões



Patrimônio Líquido R\$ Milhões & Índice de Basileia



Carteira Geradora de Receita R\$ Milhões



BALANÇOS PATRIMONIAIS CONSOLIDADOS EM 30 JUNHO DE 2014 E DE 2013  
(Em milhares de reais)

ATIVO

	2014	2013
<b>CIRCULANTE</b> .....	<b>4.764.031</b>	<b>8.813.409</b>
Disponibilidades.....	37.663	52.110
Aplicações interfinanceiras de liquidez.....	203.445	191.329
Títulos e valores mobiliários.....	390.477	326.940
Relações interfinanceiras.....	39.352	44.472
Operações de crédito e de arrendamento mercantil.....	3.347.035	8.092.952
Provisão para créditos de liquidação duvidosa.....	(584.909)	(693.694)
Outros créditos.....	989.686	393.587
Outros valores e bens.....	341.282	405.713
<b>NÃO CIRCULANTE</b> .....	<b>17.373.785</b>	<b>18.972.483</b>
<b>REALIZÁVEL A LONGO PRAZO</b> .....	<b>15.832.256</b>	<b>17.345.439</b>
Aplicações interfinanceiras de liquidez.....	373.309	449.888
Títulos e valores mobiliários.....	2.139.627	2.007.312
Operações de crédito e de arrendamento mercantil.....	11.167.273	11.593.047
Provisão para créditos de liquidação duvidosa.....	(203.494)	(156.169)
Outros créditos.....	1.895.693	2.733.313
Outros valores e bens.....	459.848	718.048
Investimentos.....	420.207	375.486
Imobilizado de uso.....	71.554	55.117
Intangível.....	1.036.938	1.179.189
Diferido.....	12.830	17.252
<b>TOTAL DO ATIVO</b> .....	<b>22.137.816</b>	<b>27.785.892</b>

PASSIVO E PATRIMÔNIO LÍQUIDO

	2014	2013
<b>CIRCULANTE</b> .....	<b>8.005.249</b>	<b>10.031.009</b>
Depósitos.....	5.083.515	2.778.449
Captações no mercado aberto – Carteira de terceiros.....	340.001	160.033
Obrigações por títulos e valores mobiliários – No exterior	925.536	885.011
Relações interfinanceiras.....	7.901	7.839
Obrigações por empréstimos e repasses.....	71.184	32.161
Instrumentos financeiros derivativos – “Swap”.....	79.930	31.133
Outras obrigações.....	1.497.182	6.136.383
Cobrança e arrecadação de tributos e assemelhados...	5.333	7.585
Carteira de Câmbio.....		234
Sociais e estatutárias.....	100.710	104.864
Fiscais e previdenciárias.....	25.496	99.401
Diversas.....	1.365.643	5.924.299
<b>NÃO CIRCULANTE</b> .....	<b>10.669.279</b>	<b>14.373.705</b>
Depósitos.....	3.021.040	4.217.958
Obrigações por títulos e valores mobiliários – No exterior	1.359.070	1.749.358
Obrigações por empréstimos e repasses.....	12.763	20.149
Instrumentos financeiros derivativos – “Swap”.....	246.494	25.108
Outras obrigações.....	6.029.912	8.361.132
<b>TOTAL DO PASSIVO</b> .....	<b>18.674.528</b>	<b>24.404.714</b>
<b>PARTICIPAÇÃO DO ACIONISTAS NÃO CONTROLADORES</b> .....	<b>65</b>	<b>63</b>
<b>PATRIMÔNIO LÍQUIDO</b> .....	<b>3.463.223</b>	<b>3.381.115</b>
Capital.....	2.805.065	2.805.065
Reservas de lucros.....	671.504	587.387
Ajuste de avaliação patrimonial – Títulos disponíveis para venda.....	(13.346)	(11.337)
<b>TOTAL DO PASSIVO E DO PATRIMÔNIO LÍQUIDO</b> .....	<b>22.137.816</b>	<b>27.785.892</b>

DEMONSTRAÇÕES CONSOLIDADAS DE RESULTADOS  
EM 30 DE JUNHO DE 2014 E DE 2013  
(Em milhares de reais)

	Conglomerado financeiro	
	2014	2013
<b>Receitas da intermediação financeira</b> .....	<b>1.664.074</b>	<b>1.591.342</b>
Operações de crédito.....	1.421.725	1.431.286
Operações de arrendamento mercantil.....	450	(3.401)
Resultado de operações com títulos e valores mobiliários	241.899	163.457
<b>Despesas da intermediação financeira</b> .....	<b>(735.106)</b>	<b>(350.295)</b>
Resultado com instrumentos financeiros derivativos.....	(246.156)	454.877
Captação no mercado.....	(488.303)	(803.866)
Operações de empréstimos, cessões e repasses.....	(647)	(1.306)
<b>Resultado da Intermediação financeira antes do crédito para liquidação duvidosa</b> .....	<b>928.968</b>	<b>1.241.047</b>
Provisão para créditos de liquidação duvidosa.....	(404.915)	(341.109)
Recuperação de crédito baixado para prejuízo.....	153.726	71.038
<b>Resultado bruto da intermediação financeira</b> .....	<b>677.779</b>	<b>970.976</b>
<b>Outras receitas (despesas) operacionais</b>		
Receitas de prestação de serviços.....	35.582	53.054
Despesas de pessoal.....	(83.260)	(59.808)
Outras despesas administrativas.....	(312.078)	(356.683)
Despesas tributárias.....	(28.609)	(38.972)
Resultado de participações em coligada e controladas.....	36.622	7.991
Outras (despesas) receitas operacionais, liquidas.....	(159.798)	(58.354)
<b>Resultado operacional</b> .....	<b>166.238</b>	<b>518.204</b>
<b>Resultado não operacional</b> .....	<b>21.197</b>	<b>925</b>
<b>Resultado antes da tributação sobre o lucro e participações</b> .....	<b>187.435</b>	<b>519.129</b>
Imposto de renda.....	(17.154)	(82.921)
Contribuição social.....	(11.189)	(41.563)
Ativo fiscal diferido.....	19.474	(30.012)
<b>Lucro (prejuízo) líquido antes da participação dos acionistas não controladores</b> .....	<b>178.566</b>	<b>364.633</b>
Participações estatutárias no lucro.....	(31.290)	(20.727)
Participação dos não controladores nas controladas consolidadas.....	(1)	(1)
<b>Lucro (prejuízo) líquido do semestre</b> .....	<b>147.275</b>	<b>343.905</b>

INFORMAÇÕES COMPLEMENTARES