

BALANÇOS PATRIMONIAIS EM 31 DE DEZEMBRO DE 2010 E 2009

(Valores em R\$ mil)

DEMONSTRAÇÕES DOS RESULTADOS EM 31 DE DEZEMBRO DE 2010 E 2009

(Valores em R\$ mil)

ATIVO	Banco		Consolidado		PASSIVO	Banco		Consolidado	
	2010	2009	2010	2009		2010	2009	2010	2009
Circulante	1.465.511	1.440.596	1.478.852	1.440.128	Circulante	1.344.365	1.195.287	1.338.431	1.187.094
Disponibilidades +					Depósitos + Captações				
Aplicações financeiras	409.956	700.693	420.064	706.319	mercado aberto	1.156.601	1.016.376	1.148.279	1.016.097
Operações de créditos e					Obrigações por				
arrendamentos	784.953	597.459	786.416	598.518	empréstimos e repasses	121.021	100.844	119.260	89.588
Outros créditos	270.602	142.444	272.372	135.291	Outras obrigações	66.743	78.067	70.892	81.409
Realizável a longo prazo	681.517	317.615	685.260	317.907	Exigível a longo prazo	447.250	221.847	447.426	215.583
Disponibilidades +					Depósitos + Captações				
Aplicações financeiras	307.354	22.834	308.511	22.834	mercado aberto	295.673	149.915	295.673	142.997
Operações de créditos e					Obrigações por				
arrendamentos	357.788	276.552	360.374	276.844	empréstimos e repasses	147.080	43.562	147.080	43.562
Outros créditos	16.375	18.229	16.375	18.229	Outras obrigações	4.497	28.370	4.673	29.024
Permanente	52.115	44.181	29.273	29.900	Patrimônio líquido	407.528	385.258	407.528	385.258
TOTAL DO ATIVO	<u>2.199.143</u>	<u>1.802.392</u>	<u>2.193.385</u>	<u>1.787.935</u>	TOTAL DO PASSIVO	<u>2.199.143</u>	<u>1.802.392</u>	<u>2.193.385</u>	<u>1.787.935</u>

	Banco	Consolidado	Banco	Consolidado
	2010	2009	2010	2009
Receitas da intermediação financeira	243.448	242.665	245.713	247.857
Despesas da intermediação financeira	(169.692)	(161.199)	(166.258)	(148.700)
Resultado bruto da intermediação financeira	73.756	81.466	79.455	99.157
Outras receitas e despesas operacionais	(22.359)	(28.369)	(26.933)	(43.955)
Despesas de pessoal	(33.925)	(29.966)	(35.899)	(31.953)
Outras despesas gerais e administrativas	(28.485)	(27.118)	(28.108)	(26.922)
Outras receitas / despesas operacionais	40.051	28.715	37.074	14.920
Resultado não operacional	1.260	(2.140)	1.260	(2.140)
Resultado antes da tributação s/lucro	52.657	50.957	53.782	53.062
Imposto de renda/contribuição social s/lucro	(12.587)	(12.399)	(13.712)	(14.504)
LUCRO / PREJUÍZO LÍQUIDO	<u>40.070</u>	<u>38.558</u>	<u>40.070</u>	<u>38.558</u>

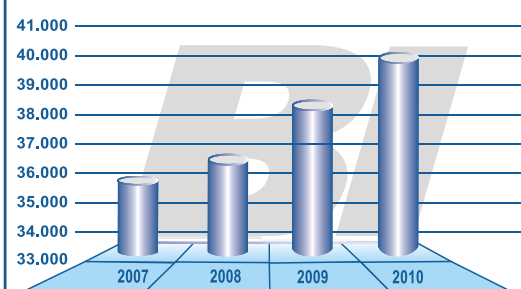
O CONSELHO DE ADMINISTRAÇÃO

A DIRETORIA

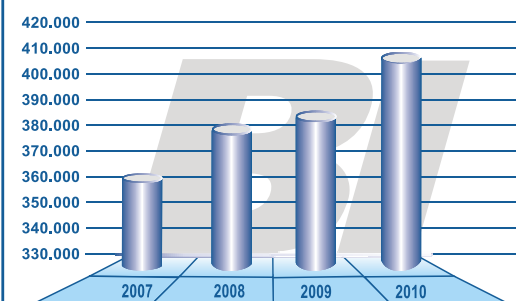
DALMO GOES

Contador - CRC 1SP 144.600/O-2

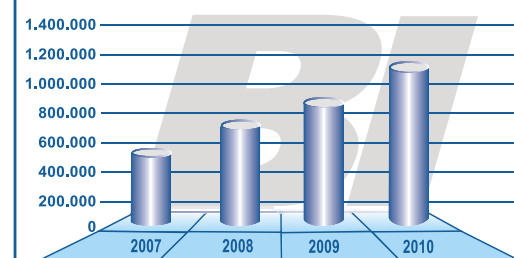
Lucro líquido



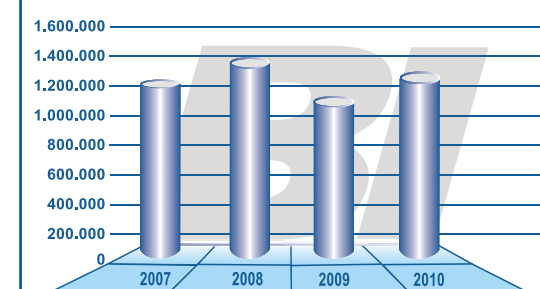
Patrimônio líquido



Depósitos totais



Operações de crédito - Inclui cessões



Moody's Investors Service

Ratings: Global: Ba2
Nacional: A1.br



Rating
A+



Rating
Nacional: BBB+



Baixo Risco para
Médio Prazo