

**O REGISTRO NA CVM NÃO IMPLICA QUALQUER APRECIÇÃO SOBRE A COMPANHIA, SENDO OS SEUS ADMINISTRADORES RESPONSÁVEIS PELA VERACIDADE DAS INFORMAÇÕES PRESTADAS.**

**01.01 - IDENTIFICAÇÃO**

1 - CÓDIGO CVM <b>02062-1</b>	2 - DENOMINAÇÃO SOCIAL <b>FERTILIZANTES HERINGER S.A.</b>	3 - CNPJ <b>22.266.175/0001-88</b>
4 - NIRE <b>323002794-6</b>		

**01.02 - SEDE**

1 - ENDEREÇO COMPLETO Avenida Idalino Carvalho, s/n		2 - BAIRRO OU DISTRITO Areinha	
3 - CEP 29135-000	4 - MUNICÍPIO Viana		5 - UF ES
6 - DDD 5519	7 - TELEFONE 3884-9071	8 - TELEFONE -	9 - TELEFONE -
10 - TELEX			
11 - DDD 5519	12 - FAX 3884-7498	13 - FAX -	14 - FAX -
15 - E-MAIL ri@heringer.com.br			

**01.03 - DIRETOR DE RELAÇÕES COM INVESTIDORES (Endereço para Correspondência com a Companhia)**

1 - NOME Wilson Rio Mardonado			
2 - ENDEREÇO COMPLETO Rodovia Municipal PLN137, 620		3 - BAIRRO OU DISTRITO Betel	
4 - CEP 13140-000	5 - MUNICÍPIO Paulínia		6 - UF SP
7 - DDD 5519	8 - TELEFONE 3884-9092	9 - TELEFONE -	10 - TELEFONE -
11 - TELEX			
12 - DDD 5519	13 - FAX 3884-7498	14 - FAX -	15 - FAX -
16 - E-MAIL ri@heringer.com.br			

**01.04 - REFERÊNCIA / AUDITOR**

EXERCÍCIO SOCIAL EM CURSO		TRIMESTRE ATUAL			TRIMESTRE ANTERIOR		
1 - INÍCIO	2 - TÉRMINO	3 - NÚMERO	4 - INÍCIO	5 - TÉRMINO	6 - NÚMERO	7 - INÍCIO	8 - TÉRMINO
01/01/2010	31/12/2010	1	01/01/2010	31/03/2010	4	01/10/2009	31/12/2009
9 - NOME/RAZÃO SOCIAL DO AUDITOR PricewaterhouseCoopers					10 - CÓDIGO CVM 00287-9		
11 - NOME DO RESPONSÁVEL TÉCNICO Wander Rodrigues Teles					12 - CPF DO RESP. TÉCNICO 153.211.501-68		

**01.01 - IDENTIFICAÇÃO**

1 - CÓDIGO CVM 02062-1	2 - DENOMINAÇÃO SOCIAL FERTILIZANTES HERINGER S.A.	3 - CNPJ 22.266.175/0001-88
---------------------------	---	--------------------------------

**01.05 - COMPOSIÇÃO DO CAPITAL SOCIAL**

Número de Ações (Mil)	1 - TRIMESTRE ATUAL 31/03/2010	2 - TRIMESTRE ANTERIOR 31/12/2009	3 - IGUAL TRIMESTRE EX. ANTERIOR 31/03/2009
<b>Do Capital Integralizado</b>			
1 - Ordinárias	48.471	48.471	48.471
2 - Preferenciais	0	0	0
3 - Total	48.471	48.471	48.471
<b>Em Tesouraria</b>			
4 - Ordinárias	0	0	0
5 - Preferenciais	0	0	0
6 - Total	0	0	0

**01.06 - CARACTERÍSTICAS DA EMPRESA**

1 - TIPO DE EMPRESA Empresa Comercial, Industrial e Outras
2 - TIPO DE SITUAÇÃO Operacional
3 - NATUREZA DO CONTROLE ACIONÁRIO Privada Nacional
4 - CÓDIGO ATIVIDADE 1020 - Petroquímicos e Borracha
5 - ATIVIDADE PRINCIPAL Principal atividade é a produção, comercialização e distribuição de fertilizantes, com atuação nacional.
6 - TIPO DE CONSOLIDADO Total
7 - TIPO DO RELATÓRIO DOS AUDITORES Sem Ressalva

**01.07 - SOCIEDADES NÃO INCLUÍDAS NAS DEMONSTRAÇÕES FINANCEIRAS CONSOLIDADAS**

1 - ITEM	2 - CNPJ	3 - DENOMINAÇÃO SOCIAL
----------	----------	------------------------

**01.08 - PROVENTOS EM DINHEIRO DELIBERADOS E/OU PAGOS DURANTE E APÓS O TRIMESTRE**

1 - ITEM	2 - EVENTO	3 - APROVAÇÃO	4 - PROVENTO	5 - INÍCIO PGTO.	6 - ESPÉCIE E CLASSE DE AÇÃO	7 - VALOR DO PROVENTO P/ AÇÃO
----------	------------	---------------	--------------	------------------	------------------------------	-------------------------------

**01.01 - IDENTIFICAÇÃO**

1 - CÓDIGO CVM 02062-1	2 - DENOMINAÇÃO SOCIAL FERTILIZANTES HERINGER S.A.	3 - CNPJ 22.266.175/0001-88
---------------------------	---	--------------------------------

**01.09 - CAPITAL SOCIAL SUBSCRITO E ALTERAÇÕES NO EXERCÍCIO SOCIAL EM CURSO**

1- ITEM	2 - DATA DA ALTERAÇÃO	3 - VALOR DO CAPITAL SOCIAL (Reais Mil)	4 - VALOR DA ALTERAÇÃO (Reais Mil)	5 - ORIGEM DA ALTERAÇÃO	7 - QUANTIDADE DE AÇÕES EMITIDAS (Mil)	8 - PREÇO DA AÇÃO NA EMISSÃO (Reais)
01	07/08/2008	448.746	17.032	Reserva de Capital	0	0,0000000000

**01.10 - DIRETOR DE RELAÇÕES COM INVESTIDORES**

1 - DATA 12/05/2010	2 - ASSINATURA
------------------------	----------------

01.01 - IDENTIFICAÇÃO

1 - CÓDIGO CVM 02062-1	2 - DENOMINAÇÃO SOCIAL FERTILIZANTES HERINGER S.A.	3 - CNPJ 22.266.175/0001-88
---------------------------	---	--------------------------------

02.01 - BALANÇO PATRIMONIAL ATIVO (Reais Mil)

1 - CÓDIGO	2 - DESCRIÇÃO	3 - 31/03/2010	4 - 31/12/2009
1	Ativo Total	1.671.988	1.704.581
1.01	Ativo Circulante	975.460	1.050.750
1.01.01	Disponibilidades	112.464	153.040
1.01.02	Créditos	398.898	481.774
1.01.02.01	Clientes	247.116	307.320
1.01.02.02	Créditos Diversos	151.782	174.454
1.01.02.02.01	Tributos a recuperar	101.995	107.713
1.01.02.02.02	Tributos diferidos	25.297	28.722
1.01.02.02.03	Demais contas a receber	24.490	38.019
1.01.03	Estoques	464.098	415.936
1.01.04	Outros	0	0
1.02	Ativo Não Circulante	696.528	653.831
1.02.01	Ativo Realizável a Longo Prazo	332.911	303.096
1.02.01.01	Créditos Diversos	332.911	303.096
1.02.01.01.01	Clientes	0	0
1.02.01.01.02	Tributos a recuperar	157.025	145.672
1.02.01.01.03	Tributos diferidos	67.871	53.857
1.02.01.01.04	Depósitos judiciais	7.548	7.167
1.02.01.01.05	Bens destinados à venda	3.787	3.070
1.02.01.01.06	Demais contas a receber	2.834	2.882
1.02.01.01.07	Créditos tributários adquiridos	93.846	90.448
1.02.01.02	Créditos com Pessoas Ligadas	0	0
1.02.01.02.01	Com Coligadas e Equiparadas	0	0
1.02.01.02.02	Com Controladas	0	0
1.02.01.02.03	Com Outras Pessoas Ligadas	0	0
1.02.01.03	Outros	0	0
1.02.02	Ativo Permanente	363.617	350.735
1.02.02.01	Investimentos	1.034	977
1.02.02.01.01	Participações Coligadas/Equiparadas	0	0
1.02.02.01.02	Participações Coligadas/Equiparadas-Ágio	0	0
1.02.02.01.03	Participações em Controladas	895	838
1.02.02.01.04	Participações em Controladas - Ágio	0	0
1.02.02.01.05	Outros Investimentos	139	139
1.02.02.02	Imobilizado	356.079	344.747
1.02.02.03	Intangível	6.504	5.011
1.02.02.04	Diferido	0	0

**01.01 - IDENTIFICAÇÃO**

1 - CÓDIGO CVM	2 - DENOMINAÇÃO SOCIAL	3 - CNPJ
02062-1	FERTILIZANTES HERINGER S.A.	22.266.175/0001-88

**02.02 - BALANÇO PATRIMONIAL PASSIVO (Reais Mil)**

1 - CÓDIGO	2 - DESCRIÇÃO	3 - 31/03/2010	4 - 31/12/2009
2	Passivo Total	1.671.988	1.704.581
2.01	Passivo Circulante	1.324.665	1.339.103
2.01.01	Empréstimos e Financiamentos	574.957	567.387
2.01.02	Debêntures	0	0
2.01.03	Fornecedores	564.553	600.945
2.01.04	Impostos, Taxas e Contribuições	4.844	5.248
2.01.05	Dividendos a Pagar	0	0
2.01.05.01	Juros sobre capital próprio	0	0
2.01.06	Provisões	0	0
2.01.07	Dívidas com Pessoas Ligadas	0	0
2.01.08	Outros	180.311	165.523
2.01.08.01	Encargos sociais	13.310	10.976
2.01.08.02	Tributos diferidos	3.564	3.467
2.01.08.03	Adiantamentos de clientes	140.645	114.096
2.01.08.04	Demais contas a pagar	22.792	36.984
2.02	Passivo Não Circulante	69.268	68.712
2.02.01	Passivo Exigível a Longo Prazo	69.268	68.712
2.02.01.01	Empréstimos e Financiamentos	5.397	6.221
2.02.01.02	Debêntures	0	0
2.02.01.03	Provisões	844	659
2.02.01.03.01	Provisão para contingências	844	659
2.02.01.04	Dívidas com Pessoas Ligadas	0	0
2.02.01.05	Adiantamento para Futuro Aumento Capital	0	0
2.02.01.06	Outros	63.027	61.832
2.02.01.06.01	Tributos a recolher	63.027	61.832
2.03	Resultados de Exercícios Futuros	0	0
2.05	Patrimônio Líquido	278.055	296.766
2.05.01	Capital Social Realizado	448.746	448.746
2.05.02	Reservas de Capital	0	0
2.05.03	Reservas de Reavaliação	0	0
2.05.03.01	Ativos Próprios	0	0
2.05.03.02	Controladas/Coligadas e Equiparadas	0	0
2.05.04	Reservas de Lucro	0	0
2.05.04.01	Legal	0	0
2.05.04.02	Estatutária	0	0
2.05.04.03	Para Contingências	0	0
2.05.04.04	De Lucros a Realizar	0	0
2.05.04.05	Retenção de Lucros	0	0
2.05.04.06	Especial p/ Dividendos Não Distribuídos	0	0
2.05.04.07	Outras Reservas de Lucro	0	0
2.05.04.07.01	Reserva de incentivos fiscais	0	0

**01.01 - IDENTIFICAÇÃO**

1 - CÓDIGO CVM	2 - DENOMINAÇÃO SOCIAL	3 - CNPJ
02062-1	FERTILIZANTES HERINGER S.A.	22.266.175/0001-88

**02.02 - BALANÇO PATRIMONIAL PASSIVO (Reais Mil)**

1 - CÓDIGO	2 - DESCRIÇÃO	3 -31/03/2010	4 -31/12/2009
2.05.05	Ajustes de Avaliação Patrimonial	0	0
2.05.05.01	Ajustes de Títulos e Valores Mobiliários	0	0
2.05.05.02	Ajustes Acumulados de Conversão	0	0
2.05.05.03	Ajustes de Combinação de Negócios	0	0
2.05.06	Lucros/Prejuízos Acumulados	(170.691)	(151.980)
2.05.07	Adiantamento para Futuro Aumento Capital	0	0

01.01 - IDENTIFICAÇÃO

1 - CÓDIGO CVM	2 - DENOMINAÇÃO SOCIAL	3 - CNPJ
02062-1	FERTILIZANTES HERINGER S.A.	22.266.175/0001-88

03.01 - DEMONSTRAÇÃO DO RESULTADO (Reais Mil)

1 - CÓDIGO	2 - DESCRIÇÃO	3 - 01/01/2010 a 31/03/2010	4 - 01/01/2010 a 31/03/2010	5 - 01/01/2009 a 31/03/2009	6 - 01/01/2009 a 31/03/2009
3.01	Receita Bruta de Vendas e/ou Serviços	669.831	669.831	653.964	653.964
3.02	Deduções da Receita Bruta	(17.116)	(17.116)	(13.495)	(13.495)
3.03	Receita Líquida de Vendas e/ou Serviços	652.715	652.715	640.469	640.469
3.04	Custo de Bens e/ou Serviços Vendidos	(590.786)	(590.786)	(597.297)	(597.297)
3.05	Resultado Bruto	61.929	61.929	43.172	43.172
3.06	Despesas/Receitas Operacionais	(91.132)	(91.132)	(34.721)	(34.721)
3.06.01	Com Vendas	(52.562)	(52.562)	(36.992)	(36.992)
3.06.02	Gerais e Administrativas	(15.513)	(15.513)	(11.293)	(11.293)
3.06.03	Financeiras	(28.631)	(28.631)	6.562	6.562
3.06.03.01	Receitas Financeiras	60.924	60.924	44.047	44.047
3.06.03.02	Despesas Financeiras	(89.555)	(89.555)	(37.485)	(37.485)
3.06.04	Outras Receitas Operacionais	5.932	5.932	7.999	7.999
3.06.05	Outras Despesas Operacionais	(415)	(415)	(969)	(969)
3.06.05.01	Part compl dos empregados lucros	0	0	0	0
3.06.05.02	Outras despesas operacionais	(415)	(415)	(969)	(969)
3.06.06	Resultado da Equivalência Patrimonial	57	57	(28)	(28)
3.07	Resultado Operacional	(29.203)	(29.203)	8.451	8.451
3.08	Resultado Não Operacional	0	0	0	0
3.08.01	Receitas	0	0	0	0
3.08.02	Despesas	0	0	0	0
3.09	Resultado Antes Tributação/Participações	(29.203)	(29.203)	8.451	8.451
3.10	Provisão para IR e Contribuição Social	0	0	0	0
3.11	IR Diferido	10.492	10.492	(3.582)	(3.582)
3.12	Participações/Contribuições Estatutárias	0	0	0	0
3.12.01	Participações	0	0	0	0
3.12.02	Contribuições	0	0	0	0
3.13	Reversão dos Juros sobre Capital Próprio	0	0	0	0

01.01 - IDENTIFICAÇÃO

1 - CÓDIGO CVM	2 - DENOMINAÇÃO SOCIAL	3 - CNPJ
02062-1	FERTILIZANTES HERINGER S.A.	22.266.175/0001-88

03.01 - DEMONSTRAÇÃO DO RESULTADO (Reais Mil)

1 - CÓDIGO	2 - DESCRIÇÃO	3 - 01/01/2010 a 31/03/2010	4 - 01/01/2010 a 31/03/2010	5 - 01/01/2009 a 31/03/2009	6 - 01/01/2009 a 31/03/2009
3.15	Lucro/Prejuízo do Período	(18.711)	(18.711)	4.869	4.869
	NÚMERO AÇÕES, EX-TESOURARIA (Mil)	48.471	48.471	48.471	48.471
	LUCRO POR AÇÃO (Reais)			0,10045	0,10045
	PREJUÍZO POR AÇÃO (Reais)	(0,38602)	(0,38602)		

01.01 - IDENTIFICAÇÃO

1 - CÓDIGO CVM 02062-1	2 - DENOMINAÇÃO SOCIAL FERTILIZANTES HERINGER S.A.	3 - CNPJ 22.266.175/0001-88
---------------------------	---	--------------------------------

04.01 - DEMONSTRAÇÃO DO FLUXO DE CAIXA - METODO INDIRETO (Reais Mil)

1 - CÓDIGO	2 - DESCRIÇÃO	3 - 01/01/2010 a 31/03/2010	4 - 01/01/2010 a 31/03/2010	5 - 01/01/2009 a 31/03/2009	6 - 01/01/2009 a 31/03/2009
4.01	Caixa Líquido Atividades Operacionais	(27.932)	(27.932)	713	713
4.01.01	Caixa Gerado nas Operações	3.360	3.360	(198.782)	(198.782)
4.01.01.01	Lucro líquido do período	(29.203)	(29.203)	8.451	8.451
4.01.01.02	VC não realizada clientes	(606)	(606)	385	385
4.01.01.03	Variação da PDD	1.185	1.185	1.241	1.241
4.01.01.04	Reversão da var camb não realiz estoques	573	573	(500)	(500)
4.01.01.05	Reversão da prov dos estoques	0	0	(64.374)	(64.374)
4.01.01.06	Provisão de quebra de estoques	2.540	2.540	2.075	2.075
4.01.01.07	Depreciação e amortização	10.526	10.526	9.562	9.562
4.01.01.08	Perda (ganho) com equivalênc patrimonial	(57)	(57)	28	28
4.01.01.09	Result neg (positiv)venda de imobilizado	(1.369)	(1.369)	1.248	1.248
4.01.01.10	Reversão prov bens a venda	(414)	(414)	(79)	(79)
4.01.01.11	Tributos diferidos	0	0	0	0
4.01.01.12	Juros (reversão) VC não realiz forneced	10.976	10.976	(131.018)	(131.018)
4.01.01.13	Juros (reversão) VC não realiz emprest	22.568	22.568	(16.637)	(16.637)
4.01.01.14	Provisão para férias e 13. salário	2.413	2.413	16	16
4.01.01.15	(Reversão) vc não realiz demais a pagar	254	254	(4.275)	(4.275)
4.01.01.16	Provisão para contingências	185	185	70	70
4.01.01.17	Juros e encargos financeiros	0	0	22	22
4.01.01.18	Swaps não realizados	(12.813)	(12.813)	(4.997)	(4.997)
4.01.01.19	Atul.monetar.precat.a receber lei 11.941	(3.398)	(3.398)	0	0
4.01.02	Variações nos Ativos e Passivos	(31.292)	(31.292)	199.495	199.495
4.01.02.01	Clientes	59.229	59.229	(7.377)	(7.377)
4.01.02.02	Estoques	(51.274)	(51.274)	141.077	141.077
4.01.02.03	IR e CS a recuperar	0	0	0	0
4.01.02.04	Tributos a recuperar	(14.865)	(14.865)	(17.650)	(17.650)
4.01.02.05	Demais contas a receber	14.054	14.054	(6.025)	(6.025)

01.01 - IDENTIFICAÇÃO

1 - CÓDIGO CVM	2 - DENOMINAÇÃO SOCIAL	3 - CNPJ
02062-1	FERTILIZANTES HERINGER S.A.	22.266.175/0001-88

04.01 - DEMONSTRAÇÃO DO FLUXO DE CAIXA - METODO INDIRETO (Reais Mil)

1 - CÓDIGO	2 - DESCRIÇÃO	3 - 01/01/2010 a 31/03/2010	4 - 01/01/2010 a 31/03/2010	5 - 01/01/2009 a 31/03/2009	6 - 01/01/2009 a 31/03/2009
4.01.02.06	Depósitos judiciais	(381)	(381)	(16)	(16)
4.01.02.07	Bens destinados à venda	92	92	697	697
4.01.02.08	Fornecedores	(47.368)	(47.368)	32.462	32.462
4.01.02.09	Contratação de FINIMP	210.207	210.207	238.065	238.065
4.01.02.10	Pagamento do principal de FINIMP	(220.561)	(220.561)	(173.785)	(173.785)
4.01.02.11	Pagamento de juros de financiamentos	(5.478)	(5.478)	(12.855)	(12.855)
4.01.02.12	Salários e encargos sociais	(79)	(79)	682	682
4.01.02.13	Tributos a recolher	792	792	(1.558)	(1.558)
4.01.02.14	Adiantamentos de clientes	26.549	26.549	24.020	24.020
4.01.02.15	Demais contas a pagar	(2.209)	(2.209)	(18.242)	(18.242)
4.01.03	Outros	0	0	0	0
4.02	Caixa Líquido Atividades de Investimento	(12.654)	(12.654)	2.383	2.383
4.02.01	Adições em investimentos	0	0	0	0
4.02.02	Aquisição de imobilizado	(12.278)	(12.278)	(2.186)	(2.186)
4.02.03	Receb. por venda de imobilizado	1.655	1.655	5.523	5.523
4.02.04	Adições no intangível	(2.031)	(2.031)	(954)	(954)
4.02.05	Ações em tesouraria	0	0	0	0
4.03	Caixa Líquido Atividades Financiamento	10	10	11.243	11.243
4.03.01	Empréstimos e financiamentos	944	944	13.890	13.890
4.03.02	Pagamentos de principal de empr.e financ	(934)	(934)	(2.021)	(2.021)
4.03.03	Distrib.e pagamento de JSCP	0	0	(626)	(626)
4.03.04	Aumento de capital social	0	0	0	0
4.03.05	Apoio fiscal - PSDI	0	0	0	0
4.04	Variação Cambial s/ Caixa e Equivalentes	0	0	0	0
4.05	Aumento(Redução) de Caixa e Equivalentes	(40.576)	(40.576)	14.339	14.339
4.05.01	Saldo Inicial de Caixa e Equivalentes	153.040	153.040	250.810	250.810
4.05.02	Saldo Final de Caixa e Equivalentes	112.464	112.464	265.149	265.149



01.01 - IDENTIFICAÇÃO

1 - CÓDIGO CVM 02062-1	2 - DENOMINAÇÃO SOCIAL FERTILIZANTES HERINGER S.A.	3 - CNPJ 22.266.175/0001-88
---------------------------	---	--------------------------------

05.01 - DEMONSTRAÇÃO DAS MUTAÇÕES DO PATRIMÔNIO LÍQUIDO DE 01/01/2010 a 31/03/2010 (Reais Mil)

1 - CÓDIGO	2 - DESCRIÇÃO	3 - CAPITAL SOCIAL	4 - RESERVAS DE CAPITAL	5 - RESERVAS DE REAValiaÇÃO	6 - RESERVAS DE LUCRO	7 - LUCROS/ PREJUÍZOS ACUMULADOS	8 - AJUSTES DE AVALIAÇÃO PATRIMONIAL	9 - TOTAL PATRIMÔNIO LÍQUIDO
5.01	Saldo Inicial	448.746	0	0	0	(151.980)	0	296.766
5.02	Ajustes de Exercícios Anteriores	0	0	0	0	0	0	0
5.03	Saldo Ajustado	448.746	0	0	0	(151.980)	0	296.766
5.04	Lucro / Prejuízo do Período	0	0	0	0	(18.711)	0	(18.711)
5.05	Destinações	0	0	0	0	0	0	0
5.05.01	Dividendos	0	0	0	0	0	0	0
5.05.02	Juros sobre Capital Próprio	0	0	0	0	0	0	0
5.05.03	Outras Destinações	0	0	0	0	0	0	0
5.06	Realização de Reservas de Lucros	0	0	0	4.043	(4.043)	0	0
5.06.01	Apropriação da reserva de incent fiscal	0	0	0	4.043	(4.043)	0	0
5.07	Ajustes de Avaliação Patrimonial	0	0	0	0	0	0	0
5.07.01	Ajustes de Títulos e Valores Mobiliários	0	0	0	0	0	0	0
5.07.02	Ajustes Acumulados de Conversão	0	0	0	0	0	0	0
5.07.03	Ajustes de Combinação de Negócios	0	0	0	0	0	0	0
5.08	Aumento/Redução do Capital Social	0	0	0	0	0	0	0
5.09	Constituição/Realização Reservas Capital	0	0	0	0	0	0	0
5.10	Ações em Tesouraria	0	0	0	0	0	0	0
5.11	Outras Transações de Capital	0	0	0	0	0	0	0
5.12	Outros	0	0	0	(4.043)	4.043	0	0
5.13	Saldo Final	448.746	0	0	0	(170.691)	0	278.055

01.01 - IDENTIFICAÇÃO

1 - CÓDIGO CVM 02062-1	2 - DENOMINAÇÃO SOCIAL FERTILIZANTES HERINGER S.A.	3 - CNPJ 22.266.175/0001-88
---------------------------	---	--------------------------------

05.02 - DEMONSTRAÇÃO DAS MUTAÇÕES DO PATRIMÔNIO LÍQUIDO DE 01/01/2010 a 31/03/2010 (Reais Mil)

1 - CÓDIGO	2 - DESCRIÇÃO	3 - CAPITAL SOCIAL	4 - RESERVAS DE CAPITAL	5 - RESERVAS DE REAVALIAÇÃO	6 - RESERVAS DE LUCRO	7 - LUCROS/ PREJUÍZOS ACUMULADOS	8 - AJUSTES DE AVALIAÇÃO PATRIMONIAL	9 - TOTAL PATRIMÔNIO LÍQUIDO
5.01	Saldo Inicial	448.746	0	0	0	(151.980)	0	296.766
5.02	Ajustes de Exercícios Anteriores	0	0	0	0	0	0	0
5.03	Saldo Ajustado	448.746	0	0	0	(151.980)	0	296.766
5.04	Lucro / Prejuízo do Período	0	0	0	0	(18.711)	0	(18.711)
5.05	Destinações	0	0	0	0	0	0	0
5.05.01	Dividendos	0	0	0	0	0	0	0
5.05.02	Juros sobre Capital Próprio	0	0	0	0	0	0	0
5.05.03	Outras Destinações	0	0	0	0	0	0	0
5.06	Realização de Reservas de Lucros	0	0	0	4.043	(4.043)	0	0
5.06.01	Apropriação da reserva de incent fiscal	0	0	0	4.043	(4.043)	0	0
5.07	Ajustes de Avaliação Patrimonial	0	0	0	0	0	0	0
5.07.01	Ajustes de Títulos e Valores Mobiliários	0	0	0	0	0	0	0
5.07.02	Ajustes Acumulados de Conversão	0	0	0	0	0	0	0
5.07.03	Ajustes de Combinação de Negócios	0	0	0	0	0	0	0
5.08	Aumento/Redução do Capital Social	0	0	0	0	0	0	0
5.09	Constituição/Realização Reservas Capital	0	0	0	0	0	0	0
5.10	Ações em Tesouraria	0	0	0	0	0	0	0
5.11	Outras Transações de Capital	0	0	0	0	0	0	0
5.12	Outros	0	0	0	(4.043)	4.043	0	0
5.13	Saldo Final	448.746	0	0	0	(170.691)	0	278.055

01.01 - IDENTIFICAÇÃO

1 - CÓDIGO CVM 02062-1	2 - DENOMINAÇÃO SOCIAL FERTILIZANTES HERINGER S.A.	3 - CNPJ 22.266.175/0001-88
---------------------------	---	--------------------------------

08.01 - BALANÇO PATRIMONIAL ATIVO CONSOLIDADO (Reais Mil)

1 - CÓDIGO	2 - DESCRIÇÃO	3 - 31/03/2010	4 - 31/12/2009
1	Ativo Total	1.671.922	1.705.162
1.01	Ativo Circulante	976.180	1.052.053
1.01.01	Disponibilidades	113.264	154.358
1.01.02	Créditos	398.818	481.759
1.01.02.01	Clientes	247.116	307.320
1.01.02.02	Créditos Diversos	151.702	174.439
1.01.02.02.01	Tributos a recuperar	101.995	107.713
1.01.02.02.02	Tributos diferidos	25.297	28.722
1.01.02.02.03	Demais conta a receber	24.410	38.004
1.01.03	Estoques	464.098	415.936
1.01.04	Outros	0	0
1.02	Ativo Não Circulante	695.742	653.109
1.02.01	Ativo Realizável a Longo Prazo	332.911	303.096
1.02.01.01	Créditos Diversos	332.911	303.096
1.02.01.01.01	Clientes	0	0
1.02.01.01.02	Tributos a recuperar	157.025	145.672
1.02.01.01.03	Tributos diferidos	67.871	53.857
1.02.01.01.04	Depósitos judiciais	7.548	7.167
1.02.01.01.05	Bens destinados à venda	3.787	3.070
1.02.01.01.06	Demais contas a receber	2.834	2.882
1.02.01.01.07	Créditos tributários adquiridos	93.846	90.448
1.02.01.02	Créditos com Pessoas Ligadas	0	0
1.02.01.02.01	Com Coligadas e Equiparadas	0	0
1.02.01.02.02	Com Controladas	0	0
1.02.01.02.03	Com Outras Pessoas Ligadas	0	0
1.02.01.03	Outros	0	0
1.02.02	Ativo Permanente	362.831	350.013
1.02.02.01	Investimentos	139	139
1.02.02.01.01	Participações Coligadas/Equiparadas	0	0
1.02.02.01.02	Participações em Controladas	0	0
1.02.02.01.03	Outros Investimentos	139	139
1.02.02.02	Imobilizado	356.100	344.770
1.02.02.03	Intangível	6.592	5.104
1.02.02.04	Diferido	0	0

**01.01 - IDENTIFICAÇÃO**

1 - CÓDIGO CVM 02062-1	2 - DENOMINAÇÃO SOCIAL FERTILIZANTES HERINGER S.A.	3 - CNPJ 22.266.175/0001-88
---------------------------	---	--------------------------------

**08.02 - BALANÇO PATRIMONIAL PASSIVO CONSOLIDADO (Reais Mil)**

1 - CÓDIGO	2 - DESCRIÇÃO	3 - 31/03/2010	4 - 31/12/2009
2	Passivo Total	1.671.922	1.705.162
2.01	Passivo Circulante	1.324.599	1.339.684
2.01.01	Empréstimos e Financiamentos	574.957	567.387
2.01.02	Debêntures	0	0
2.01.03	Fornecedores	563.694	600.767
2.01.04	Impostos, Taxas e Contribuições	5.608	5.977
2.01.05	Dividendos a Pagar	0	0
2.01.05.01	Juros sobre capital próprio	0	0
2.01.06	Provisões	0	0
2.01.07	Dívidas com Pessoas Ligadas	0	0
2.01.08	Outros	180.340	165.553
2.01.08.01	Encargos sociais	13.336	11.003
2.01.08.02	Tributos diferidos	3.564	3.467
2.01.08.03	Adiantamentos de clientes	140.645	114.096
2.01.08.04	Demais contas a pagar	22.795	36.987
2.02	Passivo Não Circulante	69.268	68.712
2.02.01	Passivo Exigível a Longo Prazo	69.268	68.712
2.02.01.01	Empréstimos e Financiamentos	5.397	6.221
2.02.01.02	Debêntures	0	0
2.02.01.03	Provisões	844	659
2.02.01.03.01	Provisões para contingências	844	659
2.02.01.04	Dívidas com Pessoas Ligadas	0	0
2.02.01.05	Adiantamento para Futuro Aumento Capital	0	0
2.02.01.06	Outros	63.027	61.832
2.02.01.06.01	Tributos a recolher	63.027	61.832
2.03	Resultados de Exercícios Futuros	0	0
2.04	Part. de Acionistas Não Controladores	0	0
2.05	Patrimônio Líquido	278.055	296.766
2.05.01	Capital Social Realizado	448.746	448.746
2.05.02	Reservas de Capital	0	0
2.05.03	Reservas de Reavaliação	0	0
2.05.03.01	Ativos Próprios	0	0
2.05.03.02	Controladas/Coligadas e Equiparadas	0	0
2.05.04	Reservas de Lucro	0	0
2.05.04.01	Legal	0	0
2.05.04.02	Estatutária	0	0
2.05.04.03	Para Contingências	0	0
2.05.04.04	De Lucros a Realizar	0	0
2.05.04.05	Retenção de Lucros	0	0
2.05.04.06	Especial p/ Dividendos Não Distribuídos	0	0
2.05.04.07	Outras Reservas de Lucro	0	0

**01.01 - IDENTIFICAÇÃO**

1 - CÓDIGO CVM 02062-1	2 - DENOMINAÇÃO SOCIAL FERTILIZANTES HERINGER S.A.	3 - CNPJ 22.266.175/0001-88
---------------------------	---	--------------------------------

**08.02 - BALANÇO PATRIMONIAL PASSIVO CONSOLIDADO (Reais Mil)**

1 - CÓDIGO	2 - DESCRIÇÃO	3 -31/03/2010	4 -31/12/2009
2.05.04.07.01	Reserva de incentivos fiscais	0	0
2.05.05	Ajustes de Avaliação Patrimonial	0	0
2.05.05.01	Ajustes de Títulos e Valores Mobiliários	0	0
2.05.05.02	Ajustes Acumulados de Conversão	0	0
2.05.05.03	Ajustes de Combinação de Negócios	0	0
2.05.06	Lucros/Prejuízos Acumulados	(170.691)	(151.980)
2.05.07	Adiantamento para Futuro Aumento Capital	0	0

01.01 - IDENTIFICAÇÃO

1 - CÓDIGO CVM	2 - DENOMINAÇÃO SOCIAL	3 - CNPJ
02062-1	FERTILIZANTES HERINGER S.A.	22.266.175/0001-88

09.01 - DEMONSTRAÇÃO DO RESULTADO CONSOLIDADO (Reais Mil)

1 - CÓDIGO	2 - DESCRIÇÃO	3 - 01/01/2010 a 31/03/2010	4 - 01/01/2010 a 31/03/2010	5 - 01/01/2009 a 31/03/2009	6 - 01/01/2009 a 31/03/2009
3.01	Receita Bruta de Vendas e/ou Serviços	669.831	669.831	653.964	653.964
3.02	Deduções da Receita Bruta	(17.116)	(17.116)	(13.496)	(13.496)
3.03	Receita Líquida de Vendas e/ou Serviços	652.715	652.715	640.468	640.468
3.04	Custo de Bens e/ou Serviços Vendidos	(602.611)	(602.611)	(598.432)	(598.432)
3.05	Resultado Bruto	50.104	50.104	42.036	42.036
3.06	Despesas/Receitas Operacionais	(79.286)	(79.286)	(33.599)	(33.599)
3.06.01	Com Vendas	(40.355)	(40.355)	(35.852)	(35.852)
3.06.02	Gerais e Administrativas	(15.805)	(15.805)	(11.348)	(11.348)
3.06.03	Financeiras	(28.643)	(28.643)	6.561	6.561
3.06.03.01	Receitas Financeiras	60.927	60.927	44.048	44.048
3.06.03.02	Despesas Financeiras	(89.570)	(89.570)	(37.487)	(37.487)
3.06.04	Outras Receitas Operacionais	5.932	5.932	7.999	7.999
3.06.05	Outras Despesas Operacionais	(415)	(415)	(959)	(959)
3.06.05.01	Part compl dos empregados lucros	0	0	0	0
3.06.05.02	Outras despesas operacionais	(415)	(415)	(959)	(959)
3.06.06	Resultado da Equivalência Patrimonial	0	0	0	0
3.07	Resultado Operacional	(29.182)	(29.182)	8.437	8.437
3.08	Resultado Não Operacional	0	0	0	0
3.08.01	Receitas	0	0	0	0
3.08.02	Despesas	0	0	0	0
3.09	Resultado Antes Tributação/Participações	(29.182)	(29.182)	8.437	8.437
3.10	Provisão para IR e Contribuição Social	(21)	(21)	0	0
3.11	IR Diferido	10.492	10.492	(3.568)	(3.568)
3.12	Participações/Contribuições Estatutárias	0	0	0	0
3.12.01	Participações	0	0	0	0
3.12.02	Contribuições	0	0	0	0
3.13	Reversão dos Juros sobre Capital Próprio	0	0	0	0

01.01 - IDENTIFICAÇÃO

1 - CÓDIGO CVM	2 - DENOMINAÇÃO SOCIAL	3 - CNPJ
02062-1	FERTILIZANTES HERINGER S.A.	22.266.175/0001-88

09.01 - DEMONSTRAÇÃO DO RESULTADO CONSOLIDADO (Reais Mil)

1 - CÓDIGO	2 - DESCRIÇÃO	3 - 01/01/2010 a 31/03/2010	4 - 01/01/2010 a 31/03/2010	5 - 01/01/2009 a 31/03/2009	6 - 01/01/2009 a 31/03/2009
3.14	Part. de Acionistas Não Controladores	0	0	0	0
3.15	Lucro/Prejuízo do Período	(18.711)	(18.711)	4.869	4.869
	NÚMERO AÇÕES, EX-TESOURARIA (Mil)	48.471	48.471	48.471	48.471
	LUCRO POR AÇÃO (Reais)			0,10045	0,10045
	PREJUÍZO POR AÇÃO (Reais)	(0,38602)	(0,38602)		

01.01 - IDENTIFICAÇÃO

1 - CÓDIGO CVM 02062-1	2 - DENOMINAÇÃO SOCIAL FERTILIZANTES HERINGER S.A.	3 - CNPJ 22.266.175/0001-88
---------------------------	---	--------------------------------

10.01 - DEMONSTRAÇÃO DO FLUXO DE CAIXA CONSOLIDADO - METODO INDIRETO (Reais Mil)

1 - CÓDIGO	2 - DESCRIÇÃO	3 - 01/01/2010 a 31/03/2010	4 - 01/01/2010 a 31/03/2010	5 - 01/01/2009 a 31/03/2009	6 - 01/01/2009 a 31/03/2009
4.01	Caixa Líquido Atividades Operacionais	(28.450)	(28.450)	652	652
4.01.01	Caixa Gerado nas Operações	3.440	3.440	(198.818)	(198.818)
4.01.01.01	Lucro líquido do período	(29.182)	(29.182)	8.437	8.437
4.01.01.02	VC não realizada clientes	(606)	(606)	385	385
4.01.01.03	Variação da PDD	1.185	1.185	1.241	1.241
4.01.01.04	Reversão da var camb não realiz estoques	573	573	(500)	(500)
4.01.01.05	Reversão da prov dos estoques	0	0	(64.374)	(64.374)
4.01.01.06	Provisão de quebra de estoques	2.540	2.540	2.075	2.075
4.01.01.07	Depreciação e amortização	10.533	10.533	9.562	9.562
4.01.01.08	Perda (ganho) com equivalênc patrimonial	0	0	0	0
4.01.01.09	Result neg (positiv) venda de imobilizad	(1.369)	(1.369)	1.248	1.248
4.01.01.10	Reversão prov bens a venda	(414)	(414)	(79)	(79)
4.01.01.11	Tributos diferidos	0	0	0	0
4.01.01.12	Juros (reversão) VC não realiz forneced	10.976	10.976	(131.018)	(131.018)
4.01.01.13	Juros (reversão) VC não realiz emprest	22.568	22.568	(16.637)	(16.637)
4.01.01.14	Provisão para férias e 13. salário	2.408	2.408	22	22
4.01.01.15	(Reversão) vc não realiz demais a pagar	254	254	(4.275)	(4.275)
4.01.01.16	Provisão para contingências	185	185	70	70
4.01.01.17	Juros e encargos financeiros	0	0	22	22
4.01.01.18	Swaps não realizados	(12.813)	(12.813)	(4.997)	(4.997)
4.01.01.19	atul.monetar.precat.a receber lei 11.941	(3.398)	(3.398)	0	0
4.01.02	Variações nos Ativos e Passivos	(31.890)	(31.890)	199.470	199.470
4.01.02.01	Clientes	59.229	59.229	(7.377)	(7.377)
4.01.02.02	Estoques	(51.274)	(51.274)	141.077	141.077
4.01.02.03	IR e CS a recuperar	0	0	0	0
4.01.02.04	Tributos a recuperar	(14.886)	(14.886)	(17.650)	(17.650)
4.01.02.05	Demais contas a receber	14.119	14.119	(6.022)	(6.022)

01.01 - IDENTIFICAÇÃO

1 - CÓDIGO CVM 02062-1	2 - DENOMINAÇÃO SOCIAL FERTILIZANTES HERINGER S.A.	3 - CNPJ 22.266.175/0001-88
---------------------------	---	--------------------------------

10.01 - DEMONSTRAÇÃO DO FLUXO DE CAIXA CONSOLIDADO - METODO INDIRETO (Reais Mil)

1 - CÓDIGO	2 - DESCRIÇÃO	3 - 01/01/2010 a 31/03/2010	4 - 01/01/2010 a 31/03/2010	5 - 01/01/2009 a 31/03/2009	6 - 01/01/2009 a 31/03/2009
4.01.02.06	Depósitos judiciais	(381)	(381)	(16)	(16)
4.01.02.07	Bens destinados à venda	92	92	697	697
4.01.02.08	Fornecedores	(48.049)	(48.049)	32.331	32.331
4.01.02.09	Contratação de FINIMP	210.207	210.207	238.065	238.065
4.01.02.10	Pagamento do principal de FINIMP	(220.561)	(220.561)	(173.785)	(173.785)
4.01.02.11	Pagamento de juros de financiamentos	(5.478)	(5.478)	(12.855)	(12.855)
4.01.02.12	Salários e encargos sociais	(74)	(74)	684	684
4.01.02.13	Tributos a recolher	827	827	(1.462)	(1.462)
4.01.02.14	Adiantamentos de clientes	26.549	26.549	24.020	24.020
4.01.02.15	Demais contas a pagar	(2.210)	(2.210)	(18.237)	(18.237)
4.01.03	Outros	0	0	0	0
4.02	Caixa Líquido Atividades de Investimento	(12.654)	(12.654)	2.357	2.357
4.02.01	Adições em investimentos	0	0	0	0
4.02.02	Aquisição de imobilizado	(12.278)	(12.278)	(2.212)	(2.212)
4.02.03	Receb. por venda de imobilizado	1.655	1.655	5.523	5.523
4.02.04	Adições no intangível	(2.031)	(2.031)	(954)	(954)
4.02.05	Ações em tesouraria	0	0	0	0
4.03	Caixa Líquido Atividades Financiamento	10	10	11.243	11.243
4.03.01	Empréstimos e financiamentos	944	944	13.890	13.890
4.03.02	Pagamentos de principal de empr.e financ	(934)	(934)	(2.021)	(2.021)
4.03.03	Distrib.e pagamento de JSCP	0	0	(626)	(626)
4.03.04	Aumento de capital social	0	0	0	0
4.03.05	Apoio fiscal - PSDI	0	0	0	0
4.04	Varição Cambial s/ Caixa e Equivalentes	0	0	0	0
4.05	Aumento(Redução) de Caixa e Equivalentes	(41.094)	(41.094)	14.252	14.252
4.05.01	Saldo Inicial de Caixa e Equivalentes	154.358	154.358	251.191	251.191
4.05.02	Saldo Final de Caixa e Equivalentes	113.264	113.264	265.443	265.443



01.01 - IDENTIFICAÇÃO

1 - CÓDIGO CVM 02062-1	2 - DENOMINAÇÃO SOCIAL FERTILIZANTES HERINGER S.A.	3 - CNPJ 22.266.175/0001-88
---------------------------	---	--------------------------------

11.01 - DEMONSTRAÇÃO DAS MUTAÇÕES DO PATRIMÔNIO LÍQUIDO CONSOLIDADO DE 01/01/2010 a 31/03/2010 (Reais Mil)

1 - CÓDIGO	2 - DESCRIÇÃO	3 - CAPITAL SOCIAL	4 - RESERVAS DE CAPITAL	5 - RESERVAS DE REAValiaÇÃO	6 - RESERVAS DE LUCRO	7 - LUCROS/ PREJUÍZOS ACUMULADOS	8 - AJUSTES DE AVALIAÇÃO PATRIMONIAL	9 - TOTAL PATRIMÔNIO LÍQUIDO
5.01	Saldo Inicial	448.746	0	0	0	(151.980)	0	296.766
5.02	Ajustes de Exercícios Anteriores	0	0	0	0	0	0	0
5.03	Saldo Ajustado	448.746	0	0	0	(151.980)	0	296.766
5.04	Lucro / Prejuízo do Período	0	0	0	0	(18.711)	0	(18.711)
5.05	Destinações	0	0	0	0	0	0	0
5.05.01	Dividendos	0	0	0	0	0	0	0
5.05.02	Juros sobre Capital Próprio	0	0	0	0	0	0	0
5.05.03	Outras Destinações	0	0	0	0	0	0	0
5.06	Realização de Reservas de Lucros	0	0	0	4.043	(4.043)	0	0
5.06.01	Apropriação da reserva de incent fiscal	0	0	0	4.043	(4.043)	0	0
5.07	Ajustes de Avaliação Patrimonial	0	0	0	0	0	0	0
5.07.01	Ajustes de Títulos e Valores Mobiliários	0	0	0	0	0	0	0
5.07.02	Ajustes Acumulados de Conversão	0	0	0	0	0	0	0
5.07.03	Ajustes de Combinação de Negócios	0	0	0	0	0	0	0
5.08	Aumento/Redução do Capital Social	0	0	0	0	0	0	0
5.09	Constituição/Realização Reservas Capital	0	0	0	0	0	0	0
5.10	Ações em Tesouraria	0	0	0	0	0	0	0
5.11	Outras Transações de Capital	0	0	0	0	0	0	0
5.12	Outros	0	0	0	(4.043)	4.043	0	0
5.13	Saldo Final	448.746	0	0	0	(170.691)	0	278.055

01.01 - IDENTIFICAÇÃO

1 - CÓDIGO CVM 02062-1	2 - DENOMINAÇÃO SOCIAL FERTILIZANTES HERINGER S.A.	3 - CNPJ 22.266.175/0001-88
---------------------------	---	--------------------------------

11.02 - DEMONSTRAÇÃO DAS MUTAÇÕES DO PATRIMÔNIO LÍQUIDO CONSOLIDADO DE 01/01/2010 a 31/03/2010 (Reais Mil)

1 - CÓDIGO	2 - DESCRIÇÃO	3 - CAPITAL SOCIAL	4 - RESERVAS DE CAPITAL	5 - RESERVAS DE REAValiaÇÃO	6 - RESERVAS DE LUCRO	7 - LUCROS/ PREJUÍZOS ACUMULADOS	8 - AJUSTES DE AVALIAÇÃO PATRIMONIAL	9 - TOTAL PATRIMÔNIO LÍQUIDO
5.01	Saldo Inicial	448.746	0	0	0	(151.980)	0	296.766
5.02	Ajustes de Exercícios Anteriores	0	0	0	0	0	0	0
5.03	Saldo Ajustado	448.746	0	0	0	(151.980)	0	296.766
5.04	Lucro / Prejuízo do Período	0	0	0	0	(18.711)	0	(18.711)
5.05	Destinações	0	0	0	0	0	0	0
5.05.01	Dividendos	0	0	0	0	0	0	0
5.05.02	Juros sobre Capital Próprio	0	0	0	0	0	0	0
5.05.03	Outras Destinações	0	0	0	0	0	0	0
5.06	Realização de Reservas de Lucros	0	0	0	4.043	(4.043)	0	0
5.06.01	Apropriação da reserva de incent fiscal	0	0	0	4.043	(4.043)	0	0
5.07	Ajustes de Avaliação Patrimonial	0	0	0	0	0	0	0
5.07.01	Ajustes de Títulos e Valores Mobiliários	0	0	0	0	0	0	0
5.07.02	Ajustes Acumulados de Conversão	0	0	0	0	0	0	0
5.07.03	Ajustes de Combinação de Negócios	0	0	0	0	0	0	0
5.08	Aumento/Redução do Capital Social	0	0	0	0	0	0	0
5.09	Constituição/Realização Reservas Capital	0	0	0	0	0	0	0
5.10	Ações em Tesouraria	0	0	0	0	0	0	0
5.11	Outras Transações de Capital	0	0	0	0	0	0	0
5.12	Outros	0	0	0	(4.043)	4.043	0	0
5.13	Saldo Final	448.746	0	0	0	(170.691)	0	278.055

02062-1

FERTILIZANTES HERINGER S.A.

22.266.175/0001-88

06.01 - NOTAS EXPLICATIVAS

## EM MILHARES DE REAIS, EXCETO QUANDO INDICADO

### 1 Contexto operacional

A Fertilizantes Heringer S.A. ("Companhia") tem como atividade preponderante a industrialização e a comercialização de fertilizantes sob a marca Heringer, desde 1968.

A partir de abril de 2007, as ações ordinárias de emissão da Companhia são negociadas no mercado de bolsa, admitidas no Novo Mercado da Bolsa de Valores de São Paulo, BOVESPA.

A Companhia atua em todo o mercado brasileiro, sendo os principais mercados de atuação as regiões Sul, Sudeste, Nordeste e Centro-Oeste.

A Companhia, sediada em Viana, Estado do Espírito Santo, Brasil, possui unidades industriais próprias localizadas nas cidades de Viana-ES, Paulínia-SP, Ourinhos-SP, Manhuaçu-MG, Três Corações-MG, Uberaba-MG, Iguatama-MG, Rosário do Catete-SE, Paranaguá-PR, Catalão-GO e Rio Verde-GO, bem como unidades alugadas nas cidades de Camaçari-BA, Catalão-GO, Anápolis-GO, Rondonópolis-MT, Rio Brilhante-MS, Porto Alegre-RS, unidade industrial terceirizada na cidade de Bebedouro-SP, Rio Grande – RS e São João do Manhuaçu-MG e unidade comercial em Maringá-PR. As unidades de Anápolis-GO, Rio Grande-RS e São João do Manhuaçu-MG entrarão em operação durante o primeiro semestre de 2010. A Companhia possui ainda uma unidade fabril de "SSP – Super Fosfato Simples" em Paranaguá-PR.

Em agosto de 2009, foram iniciadas as obras na futura unidade de Dourados-MS, com previsão de início das atividades operacionais no segundo semestre de 2010.

Consoante o Programa Sergipano de Desenvolvimento Industrial - PSDI, que ampara benefício concedido à Companhia em setembro de 2003, a unidade fabril de Rosário do Catete, Estado de Sergipe, goza de benefício fiscal correspondente à redução de 92% do valor do Imposto sobre a Circulação de Mercadorias e Serviços - ICMS apurado nessa unidade. Tal benefício possui prazo de duração de 10 anos, com vencimento em 2013.

A partir de 2007, a Companhia passou a usufruir benefício fiscal de redução de 75% do imposto de renda a recolher obtido da Agência de Desenvolvimento do Nordeste – ADENE, que é determinado com base no lucro da exploração e foi concedido em março de 2006, por um período de 10 anos e abrange a unidade localizada em Rosário do Catete-SE.

Em março de 2008, foi constituída a Lógica Transportes S.A., subsidiária integral da Companhia, para operações de transportes rodoviários e prestação de serviços a terceiros.

## **2 Apresentação das informações trimestrais – ITR e principais práticas contábeis**

### **2.1 Apresentação das informações trimestrais – ITR**

As práticas, métodos e critérios utilizados na contabilização das operações e na elaboração das informações trimestrais – ITR em 31 de março de 2010 da Fertilizantes Heringer S.A. e empresa controlada são uniformes com aqueles utilizados na elaboração das demonstrações financeiras em 31 dezembro de 2009, publicadas em 12 de março de 2010. Os valores estão expressos em milhares de Reais, exceto quando indicado.

As informações trimestrais consolidadas foram preparadas de conformidade com as práticas contábeis adotadas no Brasil, conjugadas com as normas e instruções da Comissão de Valores Mobiliários – CVM, pronunciamentos técnicos emitidos pelo IBRACON – Instituto Brasileiro dos Auditores Independentes e resoluções do Conselho Federal de Contabilidade – CFC e incluem as demonstrações financeiras da Fertilizantes Heringer S.A. e da empresa controlada Lógica Transportes S.A.

As notas explicativas referem-se às informações trimestrais da controladora e, quando indicado, também às informações trimestrais consolidadas.

### **2.2 Normas e interpretações de normas que ainda não estão em vigor**

As normas e interpretações de normas relacionadas a seguir, foram publicadas e são obrigatórias para os exercícios sociais iniciados em ou após 1º de janeiro de 2010. Além dessas, também foram publicadas outras normas e interpretações que alteram as práticas contábeis adotadas no Brasil, dentro do processo de convergência com as normas internacionais. A Companhia, de acordo com a Deliberação CVM nº 603/09, alterada pela Deliberação CVM nº 626/10, optou por apresentar suas informações trimestrais durante o exercício de 2010 de acordo com as normas contábeis vigentes até 31 de dezembro de 2009. As normas a seguir são apenas aquelas que poderão impactar as demonstrações financeiras da Companhia de forma mais relevante. Nos termos da Deliberação CVM 603/09, as cifras apresentadas nessas informações trimestrais, incluindo aquelas apresentadas para fins de comparação, deverão ser reapresentadas para fins de comparação, pelo menos quando da apresentação das demonstrações financeiras do exercício a findar em 31 de dezembro de 2010.

---

02062-1 FERTILIZANTES HERINGER S.A. 22.266.175/0001-88

---

06.01 - NOTAS EXPLICATIVAS

---

**(a) Pronunciamentos**

- . CPC 21 - Demonstração intermediária
- . CPC 22 - Informação por segmento
- . CPC 26 - Apresentação das demonstrações contábeis
- . CPC 27 - Ativo imobilizado
- . CPC 38 - Instrumentos financeiros: reconhecimento e mensuração
- . CPC 39 - Instrumentos financeiros: apresentação
- . CPC 40 - Instrumentos financeiros: evidenciação

**(b) Interpretações**

- . ICPC 08 - Contabilização da proposta de pagamento de dividendos
- . ICPC 10 - Esclarecimentos sobre os CPC 27 e CPC 28

**(c) Estimativa dos efeitos e razões para a não adoção das novas práticas contábeis em 31 de março de 2010.**

A Companhia está em processo de avaliação dos impactos dos novos pronunciamentos, porém ainda não foi praticável estimar os efeitos caso as mudanças fossem aplicadas. Tais pronunciamentos serão integralmente aplicados para as demonstrações financeiras do exercício a findar em 31 de dezembro de 2010.

Com relação ao ativo imobilizado, CPC 27 e o ICPC 10, que podem impactar o patrimônio líquido e o resultado da Companhia, a Companhia vem desenvolvendo trabalhos internos, com auxílio de especialistas, com o objetivo de revisar as atuais taxas de depreciação, bem como de revisar os valores residuais dos seus ativos.

02062-1 FERTILIZANTES HERINGER S.A. 22.266.175/0001-88

06.01 - NOTAS EXPLICATIVAS

**3 Caixa e equivalentes de caixa**

	Taxa	Controladora		Consolidado	
		Março de 2010	Dezembro de 2009	Março de 2010	Dezembro de 2009
Caixa e bancos		23.107	19.522	23.907	20.840
Certificados de Depósitos Bancários - CDB	100,9% do CDI	61.377	63.034	61.377	63.034
Debêntures – operações compromissadas	100,0% do CDI	27.194	69.710	27.194	69.710
Outras aplicações		786	774	786	774
		<u>112.464</u>	<u>153.040</u>	<u>113.264</u>	<u>154.358</u>

Os Certificados de Depósitos Bancários – CDB, são denominados em reais, com rentabilidade atrelada à variação dos Certificados de Depósitos Interfinanceiros – CDI, com liquidez imediata.

Debêntures – operações compromissadas, referem-se a operações realizadas com instituições financeiras de primeira linha, com liquidez imediata, e compromisso de recompra pelas próprias instituições financeiras.

**4 Contas a receber de clientes**

	Março de 2010	Dezembro de 2009
Contas a receber no País	353.871	416.830
Contas a receber no exterior	434	722
Operações de crédito rural (i)	(35.689)	(32.932)
Operações de "Vendor" (i)	(22.779)	(29.129)
Provisão para créditos de realização duvidosa	(46.503)	(45.318)
Ajuste a valor presente (ii)	(2.218)	(2.853)
Ativo circulante	<u>247.116</u>	<u>307.320</u>

- (i) A Companhia mantém contratos com instituições financeiras relativos a operações de "Vendor" e crédito rural (vendas à vista com financiamento de instituições financeiras direto para o comprador com garantia da Companhia), efetuadas com seus clientes preferenciais, consignadas no balanço patrimonial em contas redutoras do grupo Contas a receber de clientes por ser a Companhia garantidora dessas operações. As potenciais perdas são consideradas quando da constituição da provisão para créditos de realização duvidosa.

02062-1 FERTILIZANTES HERINGER S.A. 22.266.175/0001-88

06.01 - NOTAS EXPLICATIVAS

- (ii) O ajuste a valor presente foi calculado tomando como base todas as operações de venda com prazo superior a 30 dias com juros de 15,39% ao ano.

## 5 Estoques

	<b>Março de 2010</b>	<b>Dezembro de 2009</b>
Matérias-primas e embalagens	317.600	343.506
Importações em andamento	121.682	55.979
Adiantamentos a fornecedores	18.668	11.092
Almoxarifado	6.933	6.092
Ajuste a valor presente	(785)	(733)
	<u>464.098</u>	<u>415.936</u>

Os estoques de matérias-primas e embalagens, em 31 de março de 2010, estão avaliados e demonstrados ao custo médio das compras, inferiores ao custo de reposição ou aos valores de realização.

## 6 Tributos a recuperar

	<b>Março de 2009</b>	<b>Dezembro de 2009</b>
Imposto sobre a circulação de mercadorias e serviços - ICMS (i)	52.828	58.598
Provisão para deságio na venda de créditos de ICMS (i)	(208)	(217)
Imposto de renda pessoa jurídica - IRPJ	122.633	120.300
Contribuição social sobre o lucro líquido - CSL	27.998	27.481
Contribuição para financiamento da seguridade social - COFINS	47.985	40.347
Programa de integração social - PIS	6.253	6.236
IRRF sobre aplicações financeiras	1.531	640
	<u>259.020</u>	<u>253.385</u>
Ativo circulante	<u>(101.995)</u>	<u>(107.713)</u>
Realizável a longo prazo (ii)	<u>157.025</u>	<u>145.672</u>

02062-1 FERTILIZANTES HERINGER S.A. 22.266.175/0001-88

06.01 - NOTAS EXPLICATIVAS

- (i) A provisão para deságio na venda de créditos de ICMS corresponde ao deságio na venda de créditos de ICMS no montante, em 31 de março de 2010, de R\$ 884. Os créditos acumulados de ICMS serão utilizados na aquisição de ativo imobilizado e insumos para produção, além da utilização nas operações normais da Companhia. Na data das informações trimestrais, a companhia possui aprovação para transferências de créditos junto à autoridade estadual de Minas Gerais no montante de R\$ 6.098; no Estado da Bahia foi autorizado pela Secretaria da fazenda a transferência de ICMS para terceiros no montante de R\$ 2.272; e em processo de aprovação junto a autoridade estadual do Estado de São Paulo no montante de R\$ 14.351.
- (ii) O realizável a longo prazo refere-se substancialmente a créditos a recuperar de tributos federais, sendo basicamente IRPJ e CSL decorrentes de antecipações cuja realização deverá ocorrer durante os anos de 2011 a 2013.

## 7 Imposto de renda e contribuição social

### (a) Composição dos tributos diferidos

Os saldos de ativos e passivos diferidos apresentam-se como segue:

	Diferido ativo		Diferido passivo	
	Março de 2010	Dezembro de 2009	Março de 2010	Dezembro de 2009
Prejuízos fiscais e base negativa de contribuição social	80.997	66.805		
Diferenças temporárias				
Provisão para ajuste ao valor de mercado dos estoques		627		
Provisão para quebras de estoques	1.490			
Provisão para créditos de realização duvidosa	2.037	1.625		
Perda (ganho) não realizado com instrumentos financeiros	3.699	7.860	309	114
Provisão para comissões sobre vendas	1.784	2.126		
Provisão para contingências	1.041	1.041		
Provisão para perdas na realização de bens destinados à venda	254	395		
Ágio amortizado da empresa investidora BSSF	572	593		
Ajuste a valor presente	1.021	1.219	3.255	3.353
Outras	273	288		
	93.168	82.579	3.564	3.467
Circulante	(25.297)	(28.722)	(3.564)	(3.467)
Não circulante	67.871	53.857		

---

02062-1 FERTILIZANTES HERINGER S.A. 22.266.175/0001-88

---

---

06.01 - NOTAS EXPLICATIVAS

---

---

**(b) Período estimado de realização**

Os valores dos ativos não circulantes apresentam a seguinte expectativa de realização:

2011	15.283
2012	19.318
2013	22.142
2014	<u>11.128</u>
	<u><u>67.871</u></u>

Como a base tributável do imposto de renda e da contribuição social sobre o lucro líquido decorre não apenas do lucro que pode ser gerado, mas também da existência de receitas não tributáveis, despesas não dedutíveis, incentivos fiscais e outras variáveis, não existe uma correlação imediata entre o lucro líquido da Companhia e o resultado de imposto de renda e contribuição social. Portanto, a expectativa da utilização dos créditos fiscais não deve ser tomada como único indicativo de resultados futuros da Companhia.

Os ativos e passivos diferidos de diferenças temporárias entre o resultado contábil e o tributário, são reconhecidos contabilmente levando-se em consideração a realização provável desses tributos, a ser concretizada quando do efetivo pagamento das referidas provisões, momento em que as mesmas se tornarão dedutíveis na apuração dos referidos tributos.

02062-1 FERTILIZANTES HERINGER S.A. 22.266.175/0001-88

06.01 - NOTAS EXPLICATIVAS

**(c) Reconciliação do benefício (despesa) do imposto de renda e da contribuição social**

A reconciliação entre a despesa de imposto de renda e de contribuição social pela alíquota nominal e pela efetiva está demonstrada a seguir:

	Controladora		Consolidado	
	Período de três meses findo em 31 de março de 2010	Período de três meses findo em 31 de março de 2009	Período de três meses findo em 31 de março de 2010	Período de três meses findo em 31 de março de 2009
Lucro líquido (prejuízo) antes do imposto de renda e da contribuição social	(29.203)	8.451	(29.182)	8.437
Alíquota nominal dos tributos	34%	34%		34%
Imposto de renda e contribuição social à alíquota nominal	9.929	(2.873)	9.922	(2.868)
Efeitos das exclusões permanentes no cálculo dos tributos:				
Subvenção para investimento – PSDI	623		623	
Ágio amortizado da empresa investidora BSSF		(656)		(656)
Outras	(60)	(53)	(74)	(44)
Total do benefício (despesa) de imposto de renda e contribuição social	10.492	(3.582)	10.471	(3.568)
Corrente			(21)	
Diferido	10.492	(3.582)	10.492	(3.568)
Total do benefício (da despesa) de imposto de renda e contribuição social	10.492	(3.582)	10.471	(3.568)

Em 2009 a diferença entre o benefício do imposto de renda e contribuição social da controladora e do consolidado referia-se a tributos apurados pela controladora.

02062-1 FERTILIZANTES HERINGER S.A. 22.266.175/0001-88

06.01 - NOTAS EXPLICATIVAS

**(d) Regime Tributário de Transição**

Para fins de apuração do imposto de renda e da contribuição social sobre o lucro líquido dos exercícios de 2009 e de 2008, as companhias puderam optar pelo Regime Tributário de Transição - RTT, que permite à pessoa jurídica eliminar os efeitos contábeis da Lei 11.638/07 e da Lei 11.941/09, por meio de registros no livro de apuração do lucro real - LALUR ou de controles auxiliares, sem qualquer modificação da escrituração mercantil. A opção por este regime foi formalizada em 13 de outubro de 2009, época da entrega da Declaração de Imposto de Renda Pessoa Jurídica - DIPJ do ano-calendário 2008. A partir de 2010, este regime tributário passou a ser obrigatório.

**8 Partes relacionadas**

**(i) Transações e saldos**

As transações realizadas entre a Companhia e partes relacionadas referem-se a operações mercantis e outras operações e estão resumidas a seguir:

	<b>Março de 2010</b>	<b>Dezembro de 2009</b>
Contas a receber		
Dalton Dias Heringer	1.235	1.087
Demais contas a receber		
Dalton Carlos Heringer	950	1.600
Juliana Heringer Rezende	950	1.600
Lógica Transportes S.A.	36	19
	<u>1.936</u>	<u>3.219</u>
Fornecedores nacionais		
Lógica Transportes S.A.	<u>1.584</u>	<u>688</u>

02062-1 FERTILIZANTES HERINGER S.A. 22.266.175/0001-88

06.01 - NOTAS EXPLICATIVAS

	<b>Período de três meses findo em 31 de março de 2010</b>	<b>Período de três meses findo em 31 de março de 2009</b>
Receita bruta de vendas		
Dalton Dias Heringer	378	597
Roberto Rodrigues	35	
	<u>413</u>	<u>597</u>
Custo dos produtos vendidos		
Dalton Dias Heringer	(294)	(534)
Roberto Rodrigues	(38)	
	<u>(332)</u>	<u>(534)</u>
Despesas com vendas – Frete de entrega – PJ		
Lógica Transportes S.A.	11.928	1.142
Outras receitas operacionais		
Aluguel		
Dalton Dias Heringer	6	13
Compras		
Dalton Dias Heringer	100	95

As contas a receber decorrem de vendas de produtos da Companhia, celebradas no curso normal dos seus negócios. Os preços contratados têm por base os praticados com terceiros e levam em conta o volume transacionado e as características dos produtos.

As demais contas a receber com Dalton Carlos Heringer e Juliana Heringer Rezende, decorrem do contrato firmado em 20 de dezembro de 2009, de compromisso de venda de uma propriedade rural, localizada no Estado de Tocantins, com o grupo controlador, no montante de R\$ 3.200. O preço contratado tem como base laudo de avaliação emitido por peritos independentes.

02062-1 FERTILIZANTES HERINGER S.A. 22.266.175/0001-88

06.01 - NOTAS EXPLICATIVAS

(ii) Remuneração do pessoal-chave da administração

O pessoal-chave da administração inclui os conselheiros e diretores. A remuneração paga ou a pagar a empregados está demonstrada a seguir:

	<u>Março de 2010</u>	<u>Março de 2009</u>
Salários e encargos	592	540
Honorários dos administradores	506	490
Pagamento sobre rescisão contratual	556	
Outros	<u>21</u>	<u>16</u>
	<u>1.675</u>	<u>1.046</u>

9 Depósitos Judiciais

	<u>Março de 2010</u>	<u>Dezembro de 2009</u>
Tributários	5.835	5.352
Cíveis	1.193	1.418
Trabalhistas	<u>520</u>	<u>397</u>
	<u>7.548</u>	<u>7.167</u>

02062-1 FERTILIZANTES HERINGER S.A. 22.266.175/0001-88

06.01 - NOTAS EXPLICATIVAS

**10 Bens destinados à venda**

	<b>Março de 2010</b>	<b>Dezembro de 2009</b>
Propriedades rurais	1.909	1.818
Terrenos e imóveis urbanos	1.495	1.344
Máquinas, implementos e equipamentos agrícolas	1.043	1.043
Veículos	87	25
Provisão para perdas na realização de bens destinados à venda	(747)	(1.160)
	<u>3.787</u>	<u>3.070</u>

Referem-se a bens recebidos de clientes em dação em pagamento. A provisão para perdas na realização é registrada para os casos em que o valor recebido em dação em pagamento é superior ao valor esperado na realização.

**11 Investimentos**

O saldo do investimento corresponde à participação de 0,083% no capital social da sociedade ligada Fertifós Administração e Participação S.A., adquirida em 1992 e avaliada ao custo.

Para os demais investimentos é constituída provisão para perdas de 100%.

Em 28 de março de 2008, foi constituída a Lógica Transportes S.A., subsidiária integral da Fertilizantes Heringer S.A. com capital social de R\$ 400, correspondente a 40.000 ações ordinárias, iniciando suas operações de transportes rodoviários e prestação de serviços a terceiros em janeiro de 2009.

02062-1 FERTILIZANTES HERINGER S.A. 22.266.175/0001-88

06.01 - NOTAS EXPLICATIVAS

## 12 Imobilizado

	Controladora				
	Março de 2010			Dezembro de 2009	%
	Custo	Depreciação acumulada	Líquido	Líquido	Taxas anuais de depreciação
Terrenos	11.111		11.111	11.052	
Edificações	141.772	(14.645)	127.127	128.747	4
Veículos	3.922	(1.345)	2.577	2.477	20,4
Máquinas, equipamentos e instalações industriais	211.122	(49.921)	161.201	168.485	14,5
Móveis e utensílios	4.552	(1.390)	3.162	3.167	10,2
Computadores e softwares	6.549	(3.302)	3.248	3.244	19,3
Outros	4.582	(568)	4.014	4.056	4,4
Adiantamentos a fornecedores	19.189		19.189	11.247	
Imobilizações em andamento	24.451		24.451	12.272	
	<u>427.250</u>	<u>(71.171)</u>	<u>356.079</u>	<u>344.747</u>	

O saldo de imobilizado nas informações trimestrais consolidadas em 31 de março de 2010 contempla R\$ 21, líquido da depreciação, de Computadores e periféricos de uso da controlada.

A conta Adiantamentos a fornecedores refere-se a adiantamentos efetuados com crédito de ICMS para aquisição de caminhões e também para compra de equipamentos e serviços de construção e manutenção a serem aplicados, basicamente, nas unidades fabris de Paranaguá-PR, Rio Verde-GO, Paulínia-SP, Dourados-MS, e no Complexo Industrial de Paranaguá "CIP".

A conta Imobilizações em andamento refere-se, substancialmente a, (i) ampliação nas unidades de Paranaguá-PR; Rosário do Catete-SE, Rio Verde-GO, Catalão-GO e Viana-ES; (ii) a construção da nova unidade de Dourados-MS, com previsão das operações no segundo semestre de 2010; e (iii) modernização da fábrica "SSP – Super Fosfato Simples" em Paranaguá-PR.

Para conclusão das imobilizações em andamento a Companhia possui compromissos já firmados com empreiteiros e outros fornecedores que montam a R\$ 19.402. Tais compromissos serão cumpridos com recursos próprios e geração futura de caixa e com recursos obtidos com instituições financeiras.

02062-1 FERTILIZANTES HERINGER S.A. 22.266.175/0001-88

06.01 - NOTAS EXPLICATIVAS

A movimentação do imobilizado no trimestre está demonstrada abaixo:

	Controladora					
	Saldo no início do período	Adições	Depreciação	Transferências	Valor residual do imobilizado baixado	Saldo no final do período
Terrenos	11.052	180			(121)	11.111
Edificações e benfeitorias	128.747		(1.439)	(181)		127.127
Veículos	2.477	411	(194)		(117)	2.577
Máquinas, equipamentos e instalações industriais	168.485	114	(7.784)	407	(21)	161.201
Móveis e utensílios	3.167	108	(114)			3.162
Computadores e periféricos	3.244	311	(308)			3.248
Outros	4.056	23	(52)		(12)	4.014
Total em operação	321.228	1.147	(9.891)	226	(271)	312.439
Adiantamentos a fornecedores	11.247	3.709		(7.616)	(14)	7.326
Imobilizações em andamento	12.272	16.652		7.390		36.314
Imobilizado total	<u>344.747</u>	<u>21.508</u>	<u>(9.891)</u>		<u>(285)</u>	<u>356.079</u>

Certos itens do imobilizado estão dados em garantia de operações de financiamentos (Nota 15).

02062-1 FERTILIZANTES HERINGER S.A. 22.266.175/0001-88

06.01 - NOTAS EXPLICATIVAS

### 13 Intangível

A movimentação do intangível no trimestre está demonstrada abaixo:

	<b>Controladora</b>			
	<u>Saldo no início do período</u>	<u>Adições</u>	<u>Amortização</u>	<u>Saldo no final do período</u>
Software	3.094	1.311	(536)	3.869
Outros	<u>14</u>		<u>(2)</u>	<u>12</u>
Total em operação	3.108	1.311	(538)	3.881
Intangível em andamento	<u>1.903</u>	<u>720</u>		<u>2.623</u>
Imobilizado total	<u>5.011</u>	<u>2.031</u>	<u>(538)</u>	<u>6.504</u>

O saldo de intangível nas informações trimestrais consolidadas em 31 de março de 2010 contempla R\$ 88, líquido da amortização, de Software de uso da controlada.

### 14 Fornecedores

A Companhia efetua a maior parte das compras de matérias-primas de fornecedores no exterior. Em 31 de março de 2010, o saldo de fornecedores no exterior corresponde a US\$ 227.593 mil (dezembro de 2009 - US\$ 244.074 mil).

Em 31 de março de 2010, não tínhamos compras de matérias-primas junto a fornecedores estrangeiros garantidas por cartas de crédito contratadas com instituições financeiras, sendo que os valores, quando houverem, são atualizados pela variação do dólar estadunidense.

O ajuste a valor presente foi calculado tomando como base todas as operações de compra com fornecedores nacionais e no exterior com prazo superior a 30 dias e juros de 5,88% ao ano. Em 31 de março de 2010, o ajuste representava R\$ 9.572 (dezembro de 2009 - R\$ 9.863).

02062-1 FERTILIZANTES HERINGER S.A. 22.266.175/0001-88

06.01 - NOTAS EXPLICATIVAS

15 Empréstimos e financiamentos

	<u>Taxas de juros médias</u>	<u>Março de 2010</u>	<u>Dezembro de 2009</u>
Financiamentos de importação (i)			
Fixo			
US\$ 320.953 mil (Dezembro 2009 – US\$ 323.945 mil)	Varição cambial + 3,5% a.a. (Dezembro 2009 – variação cambial + 3,71% a.a.)	571.617	564.053
Cédulas de crédito industrial - BNDES (ii)	Varição do URTJLP e 5,4% a.a. (Dezembro 2009 - Variação do URTJLP e 5,4% a.a.)	<u>8.737</u>	<u>9.555</u>
Passivo circulante		580.354 <u>(574.957)</u>	573.608 <u>(567.387)</u>
Exigível a longo prazo		<u>5.397</u>	<u>6.221</u>

LIBOR (London Interbank Offered Rate) – em 31 de março de 2010 era de 0,44% ao ano, repactuada semestralmente (dezembro de 2009 – 0,43% a.a.).

URTJLP - unidade de referência do Banco Nacional de Desenvolvimento Econômico e Social atualizada com base na TJLP. A taxa de juros de longo prazo é fixada trimestralmente pelo Conselho Monetário Nacional e divulgada pelo Banco Central do Brasil. É calculada tendo por parâmetros metas de inflação e prêmios de risco. Em 31 de março de 2010, a TJLP era de 6% (Dezembro de 2009 de 6%) ao ano.

- (i) Financiamentos de Importação - Financiamentos através do Programa Brasileiro de Financiamento de Importação, contratados junto a várias instituições financeiras para financiar a importação de matérias-primas. O prazo de pagamento varia entre 180 e 270 dias da data da data do desembolso da operação. Em 31 de março de 2010 estão garantidos por recebíveis que representam 22% do valor financiado, o saldo remanescente não possui garantias. Não há “covenants” ou outros compromissos assumidos atrelados aos financiamentos de importação.
- (ii) Cédulas de crédito industrial BNDES - Referem-se a linha de crédito disponibilizada pelo Banco Nacional de Desenvolvimento Econômico e Social para construção da unidade misturadora de Paranaguá-PR, tendo como garantida o próprio imóvel objeto do financiamento. Também a unidade de Ourinhos-SP foi financiada através das cédulas de crédito industrial BNDES supracitadas, mas tendo como garantia a unidade de Três Corações-MG.

02062-1 FERTILIZANTES HERINGER S.A. 22.266.175/0001-88

06.01 - NOTAS EXPLICATIVAS

Os montantes a longo prazo têm a seguinte composição por ano de vencimento:

	<u>Março de 2010</u>	<u>Dezembro de 2009</u>
2011	2.505	3.335
2012	<u>2.892</u>	<u>2.886</u>
	<u>5.397</u>	<u>6.221</u>

## 16 Contingências

### (a) Análise das contingências provisionadas e depósitos judiciais

A Companhia é parte envolvida em processos judiciais e administrativos decorrentes do curso normal de sua atividade. As provisões para eventuais perdas decorrentes desses processos são estimadas e atualizadas pela administração, amparada pela avaliação de seus consultores legais.

Nas datas abaixo, a Companhia apresentava os seguintes passivos e depósitos judiciais relacionados a contingências:

	<u>Março de 2010</u>		<u>Dezembro de 2009</u>
	<u>Contingências</u>	<u>Depósitos judiciais</u>	<u>Líquido</u>
Contingências de naturezas:			
Tributárias	3.191	(2.632)	559
Trabalhistas e previdenciárias	1.486	(1.251)	235
Cíveis	<u>276</u>	<u>(226)</u>	<u>50</u>
Não circulante	<u>4.953</u>	<u>(4.109)</u>	<u>844</u>
			<u>659</u>

Além do comentado na nota 16(d), adiante, a Companhia também aderiu em 30 de novembro de 2009, ao Programa de Parcelamento de Tributos Federais Lei 11.941/09 de 27/05/09, referente a outras ações e processos administrativos, no montante de R\$ 3.600, que estão suportados por depósitos judiciais e respectiva provisão, bem como outras obrigações registradas como Tributos a recolher.

02062-1 FERTILIZANTES HERINGER S.A. 22.266.175/0001-88

06.01 - NOTAS EXPLICATIVAS

**(b) Movimentação das contingências provisionadas líquidas**

Saldo no início do período	659
Depósito judicial	<u>185</u>
Saldo no final do período	<u>844</u>

**(c) Possíveis perdas não provisionadas**

A Companhia possui ações de natureza tributária, previdenciária, trabalhista e cível, envolvendo riscos de perda classificados pela administração e seus consultores jurídicos como possível, para os quais não há provisão constituída, conforme composição demonstrada a seguir. Os valores apresentados estão atualizados monetariamente pela taxa SELIC ou, quando aplicável, correspondem aos valores atualizados pelos consultores jurídicos da Companhia:

	<u>Março de 2010</u>	<u>Dezembro de 2009</u>
Tributárias	27.055	25.827
Trabalhistas e previdenciárias	12.998	12.219
Cíveis	<u>8.560</u>	<u>7.972</u>
	<u>48.613</u>	<u>46.018</u>

**(d) Aquisição de créditos tributários e sua utilização para compensação com tributos devidos**

Em fevereiro de 2003, a Companhia adquiriu créditos tributários decorrentes de indébito tributário federal, originário de decisão judicial transitada em julgado, na época há mais de dois anos, e com valor líquido definido nos autos. Para a operação foi firmado contrato de cessão dos créditos, objeto de averbação no Registro de Títulos e Documentos, e também foi solicitada e deferida pela Vara Federal a substituição do pólo ativo, decisão essa que quanto a este ponto também já transitou em julgado.

A partir daí a Companhia passou a ser detentora inequívoca do crédito tributário, com a mesma constando definitivamente como autora nos autos do processo, sem qualquer possibilidade de questionamento por parte da União quanto ao valor do indébito, bem como quanto à substituição de pólo.

02062-1

FERTILIZANTES HERINGER S.A.

22.266.175/0001-88

06.01 - NOTAS EXPLICATIVAS

### **Compensação de créditos tributários com tributos devidos**

A partir da transferência do crédito e da substituição de pólo ativo, a Companhia iniciou a compensação do crédito tributário com tributos federais devidos no montante de R\$ 64.554, fazendo-a no período de janeiro a dezembro de 2003. Ato contínuo e para cumprir requisito exigido para a compensação, solicitou-se a desistência do precatório formado, visto que o instituto da compensação dos créditos tributários com seus respectivos débitos de mesma natureza já representava a satisfação dos créditos de que a Companhia era detentora junto à União Federal.

A compensação efetuada extinguiu então o débito tributário da Companhia, consoante disposição contida no parágrafo 2º do artigo 74 da Lei nº 9.430/96, com redação dada pela Lei nº 10.637/02, sob condição resolutória de posterior homologação. Diante da mencionada condição resolutória os efeitos da extinção dos débitos tributários operaram-se no momento da compensação, ou seja, de imediato.

Portanto, ainda no ano de 2003, concluiu-se a utilização dos créditos tributários, do qual a companhia era única e indubitável detentora, mediante a compensação e conseqüente liquidação/extinção dos débitos tributários. Em conseqüência, foi considerado realizado deságio obtido na operação de compra dos créditos tributários, no montante de R\$ 15.300, o qual foi apropriado ao resultado daquele ano, fundamentado na posição dos nossos advogados que consideraram como grau de êxito provável em eventual questionamento por parte das autoridades competentes.

### **Autos de infração impostos pela atual Receita Federal do Brasil**

Posteriormente, em abril de 2005, a Receita Federal do Brasil, com base em suposta vedação legal à compensação realizada constante à época no artigo 74 da Lei 9.430/96 e pretendendo aplicar retroativamente a Lei 11.051, editada em 29/12/2004, lavrou contra a Companhia auto de infração desconsiderando a compensação realizada. Diante do flagrante desrespeito às normas legais vigentes à época da compensação, que autorizavam a Companhia a proceder à compensação e, de modo a resguardar os interesses dos acionistas, a Companhia se viu instada a contestar tal ato, respaldada na opinião de advogados especialistas.

02062-1

FERTILIZANTES HERINGER S.A.

22.266.175/0001-88

---

06.01 - NOTAS EXPLICATIVAS

---

Adicionalmente, em 6 de outubro de 2006, a atual Receita Federal do Brasil, também fundamentando-se na norma editada posteriormente à época em que se deu a compensação (Lei nº 11.051/04), lavrou auto de infração para impor à Companhia multa isolada no valor de R\$ 56.440, correspondente ao percentual de 75% do valor principal dos créditos compensados. A Companhia também se defende desta autuação na esfera administrativa com base em pareceres de advogados, os quais indicam o grau de risco como de perda remota. Em resultado do julgamento da primeira instância administrativa realizado em 27 de novembro de 2009, a Companhia teve sua defesa acatada ocorrendo o julgamento favorável com a conseqüente anulação do lançamento relativo à mencionada multa isolada. Tal decisão, por determinação legal, está sendo levada à apreciação do CARF (Conselho Administrativo de Recursos Fiscais), em razão do reexame necessário, mantendo nossos consultores a opinião de que o risco de perda (reversão da decisão de primeira instância) é remoto.

#### **Parcelamento previsto na lei nº 11.941/09**

Muito embora a administração da Companhia, amparada por seus advogados, entenda que a compensação dos tributos tenha sido realizada no amparo da Lei, optou pela adesão ao Programa de Parcelamento de Tributos Federais instituído pela Lei nº 11.941/09 em razão dos benefícios e dos montantes envolvidos, tanto do passivo quanto dos créditos tributários adquiridos.

Sendo assim, foi necessária a desistência da discussão administrativa e a renúncia à discussão judicial sobre a compensação realizada na época, cujo valor atualizado, incluindo multa e juros, montava a R\$ 133.887 em 31 de dezembro de 2009.

Com a adesão, a Companhia obteve os seguintes benefícios: (i) redução da dívida no valor de R\$ 21.852, correspondente a parcela de multa e juros; e (ii). compensação de prejuízos fiscais no montante de R\$ 47.481. Assim, o saldo remanescente, correspondente ao valor principal de R\$ 64.554, compensado à época, será objeto de parcelamento em 180 meses.

02062-1 FERTILIZANTES HERINGER S.A. 22.266.175/0001-88

06.01 - NOTAS EXPLICATIVAS

Os efeitos nas demonstrações financeiras da Companhia em 31 de dezembro de 2009 podem ser assim sumariados:

Descrição	Aumento / (Redução)		
	Ativo	Passivo	Resultado
Desistência da compensação	71.524	71.524	
Atualização do passivo		62.363	(62.363)
Registro do crédito tributário a valor de mercado – reversão do deságio	(29.917)		(29.917)
Adesão ao REFIS Lei 11941 – Redução da dívida		(21.852)	21.852
Atualização do crédito tributário	48.841		48.841
Compensação de juros e multa do passivo com os créditos diferidos	(47.481)	(47.481)	
IR e CS sobre efeitos acima	14.313		14.313
	<b>57.280</b>	<b>64.554</b>	<b>(7.274)</b>

**Créditos tributários adquiridos, processo de execução da sentença transitada em julgado e prazo de prescrição**

Considerando a opção pelo parcelamento do débito objeto da compensação comentada, a Companhia retomará a satisfação de seus créditos tributários por via da ação de execução própria, cujo montante atualizado pelo critério estabelecido na sentença judicial, IPCA-E mais 1% ao mês, é de R\$ 131.374 em 31 de março de 2010.

O reconhecimento nas demonstrações financeiras foi feito pelo custo de aquisição dos referidos créditos, acrescido pela atualização definida em sentença judicial, que em 31 de março de 2010 monta a R\$ 93.846. O registro pelo custo de aquisição atualizado está fundamentado em entendimento exarado pela Comissão de Valores Mobiliários - CVM, através de seu ofício nº379/07 de 5 de novembro de 2007, em resposta a consulta da Companhia de 8 de outubro de 2007. A diferença favorável em 31 de março de 2010, entre o valor de face dos créditos e seu custo de aquisição atualizado, no montante de R\$ 37.528, será registrada nas demonstrações financeiras à medida em que os créditos sejam realizados através do recebimento via precatório.

O recebimento dos créditos através de precatórios está amparado no fato de que o prazo prescricional de cinco anos para a execução da sentença iniciou-se em 8 de maio de 1998, quando transitou em julgado a sentença judicial, e se interrompeu em 1º de julho desse mesmo ano, quando teve início a ação de execução da sentença. Tal entendimento é confirmado pela avaliação dos advogados da Companhia e por julgados recentes, favoráveis à Companhia, de Agravos de instrumento que tratavam da questão de prescrição.

02062-1

FERTILIZANTES HERINGER S.A.

22.266.175/0001-88

---

06.01 - NOTAS EXPLICATIVAS

---

Reforçam os nossos advogados que se porventura vier a ser alegado que o prazo prescricional estaria em curso, por conta da desistência da ação de execução para possibilitar a compensação, tal prazo estaria interrompido considerando que tanto o processo de execução quanto o processo de compensação estão pendentes de julgamento final.

**(e) Ação Civil Pública na unidade de Paranaguá-PR**

Em fevereiro de 2009, o Ministério Público do Paraná propôs Ação Civil Pública onde se discute a regularidade do processo de licenciamento e supostos danos ambientais na planta de Paranaguá-PR. Em 20 de novembro de 2009, por decisão liminar, foi determinada a paralisação das atividades da unidade, sendo que em 15 de dezembro de 2009 a liminar foi revogada pelo Tribunal de Justiça Federal de 4ª Região e autorizado o retorno das atividades da fábrica.

Entretanto, em 28 de abril de 2010, uma nova medida liminar, portanto provisória, determinou a paralisação temporária das atividades da referida unidade fabril, até que as supostas irregularidades apontadas sejam sanadas pela Companhia, relativamente ao licenciamento ambiental e ao cumprimento de exigências de estudo de impacto ambiental indicados na decisão.

Tais irregularidades apontadas pelo Ministério Público do Paraná podem ser assim resumidas: (i) suposta irregularidade dos processos de licenciamento ambiental da Unidade Industrial de Fertilizantes; (ii) na intervenção ilegal em Área de Preservação Permanente ("APP") e em área de Mata Atlântica; e, (iii) na prática das atividades de acidulação de rocha, granulação, armazenagem e mistura de fertilizantes, que incluem o armazenamento e utilização de produtos perigosos como ácido sulfúrico e enxofre, e indicariam a ocorrência de gravíssimos danos ambientais à flora, à fauna, ao solo e aos recursos hídricos locais, além de significativos transtornos à saúde e qualidade de vida de centenas de moradores vizinhos à Companhia.

Ante o exposto, foi deferida parcialmente a liminar requerida para: (i) determinar a suspensão do licenciamento ambiental do empreendimento em questão concedido pelo IAP – Instituto Ambiental do Paraná; (ii) determinar a paralisação temporária das atividades da Companhia, cuja retomada está condicionada ao licenciamento ambiental, o qual dependerá do cumprimento prévio das exigências do Estudo do Impacto Ambiental - EPIA/RIMA; sob pena de multa de R\$ 10 ao dia; e (iii) determinar a retirada de resíduos sólidos contendo produtos tóxicos armazenados a céu aberto pela empresa, sob pena de multa diária no valor de R\$ 10.

02062-1

FERTILIZANTES HERINGER S.A.

22.266.175/0001-88

---

06.01 - NOTAS EXPLICATIVAS

---

Diante desta Ação Civil Pública, movida pelo Ministério Público do Paraná, a Companhia esclarece que:

(i) os processos de licenciamento foram perfeitamente regulares e duraram em torno de 03 anos - a localização, a instalação e a operação de ambas as plantas foram submetidas a um rigoroso processo de licenciamento ambiental junto ao IAP, estão em plena conformidade com a legislação ambiental, bem como com a legislação municipal referente ao uso e ocupação do solo urbano

(ii) localização do Imóvel e a área de instalação do Parque Industrial estava desprovida de cobertura florestal, sendo o Imóvel considerado como inserido em Zona Industrial ("ZI"), o que significa que está plenamente apto para receber atividades de potencial impacto poluidor, tais como o Parque Industrial da Companhia; o Parque Industrial está localizado no entorno da Unidade de Conservação denominada Parque Saint-Hilaire; porém, a Companhia adotou todas as medidas que estavam ao seu alcance com vistas à regular ocupação dessa área, de modo que obteve, junto ao IBAMA, em 30 de agosto de 2004, anuência para instalação de seu Parque Industrial na zona de amortecimento do Parque Nacional Saint-Hilaire/Lange; assim, nos termos do § 3º do artigo 36 da Lei Federal 9.985/00, a anuência do órgão específico responsável pela administração da Unidade de Conservação – que, à época, era o próprio IBAMA - é demonstração mais do que suficiente de que o Parque Industrial da Companhia não apresenta qualquer potencial para afetar o Parque Nacional de Sain-Hilaire/Lange, haja vista que, se realmente o empreendimento impusesse quaisquer riscos à preservação dessa área protegida, o referido órgão ambiental seria o primeiro a impedir a sua implantação

(iii) todos os efluentes líquidos gerados no processo industrial de granulação e acidulação realizado pela Companhia são devidamente tratados e integralmente reaproveitados no processo industrial; os mais recentes relatórios de Avaliação das Emissões Gasosas, elaborados pela empresa técnica ENVLAB – Análises Laboratoriais Químicas e Industriais - apontam que os processos industriais de Acidulação, Granulação e Geração de Energia (Caldeira), todos realizados pela Companhia no Parque Industrial, atendem aos limites de emissão prescritos na Resolução SEMA 054/06, bem como as emissões de dióxido de enxofre no processo de Conversão de Enxofre estão em plena conformidade com os padrões definidos na Tabela 2 – “Limites de emissão para a fabricação de ácido sulfúrico” - do Anexo XII – “Limites de emissão para poluentes atmosféricos gerados na produção de fertilizantes, ácido fosfórico, ácido sulfúrico e ácido nítrico” – da Resolução CONAMA nº 382, editada em 26 de dezembro de 2006 com o condão de, justamente, estabelecer os limites máximos para emissão de poluentes atmosféricos no Brasil;

(iv) o pátio existente no Parque Industrial encontra-se, atualmente, livre, sem a presença de quaisquer bombonas ou outros resíduos sólidos, razão pela qual restam eliminados quaisquer riscos de contaminação de solo ou danos ambientais decorrentes da forma de disposição de resíduos e não mais existem resíduos tóxicos a céu aberto no Parque Industrial

---

02062-1 FERTILIZANTES HERINGER S.A. 22.266.175/0001-88

---

---

06.01 - NOTAS EXPLICATIVAS

---

(v) executou importante programa para remoção das 37 (trinta e sete) casas anteriormente localizadas em área contígua ao Parque Industrial;

(vi) e o Corpo de Bombeiros emitiu, em 23 de novembro de 2009, o “Certificado de Vistoria nº 124350/2009” por meio do qual foi atestado que o Parque Industrial encontra-se de acordo com o Código de Prevenção de Incêndios do Corpo de Bombeiros.

Nossos consultores legais interpuseram recurso de agravo de instrumento, com o objetivo de tentar reverter a decisão liminar que foi concedida em primeira instância.

Quanto à ação principal, ela ainda se encontra em fase de alegações iniciais, não tendo sido iniciada a instrução probatória. Relevante notar a existência de discussões entre a Companhia e o Ministério Público com o intuito de tentar celebrar um Termo de Ajustamento de Conduta, que colocaria fim à ação.

A produção anual da unidade de Paranaguá-PR é de cerca de 250 mil toneladas de SSP (super fosfato simples) e 200 mil toneladas de ácido sulfúrico, o que atualmente representa cerca de 40% da nossa necessidade de SSP, ou seja 6% do total do nosso consumo de matérias primas de fertilizantes. A cultura de soja é que mais demanda esse fertilizante.

Somada ao trabalho da misturadora, as atividades da Heringer em Paranaguá-PR representou em 2009 7,7% do volume da receita bruta anual da empresa.

## **17 Patrimônio líquido**

### **(a) Capital social**

De acordo com o Estatuto Social da Companhia, o Conselho de Administração está autorizado a aumentar o capital social até o limite de R\$ 800.000.

Em 31 de março de 2010, está representado por 48.471.407 ações ordinárias nominativas, sem valor nominal (dezembro de 2009 – 48.471.407 ações ordinárias).

02062-1 FERTILIZANTES HERINGER S.A. 22.266.175/0001-88

06.01 - NOTAS EXPLICATIVAS

**(b) Reservas de lucros**

Em 23 de abril de 2010, em Assembleia Geral Ordinária – AGO, foi aprovada a absorção de parte dos prejuízos acumulados com a apropriação da Reserva de lucro - Incentivo Fiscal, no montante de R\$ 27.776 e do saldo remanescente do Lucro líquido do exercício de 2009 no montante de R\$ 31.732.

**Incentivos fiscais – Apoio fiscal - PSDI**

Em atendimento à legislação do benefício fiscal concedido pelo Estado de Sergipe (Decreto Estadual nº 22.230/03), bem como em atendimento a instrução CVM 555/08, que aprovou o pronunciamento CPC 7 – Subvenção e assistência governamental, a partir de 2008, o benefício passou a ser registrado diretamente no resultado do exercício e, a fim de preservar o benefício fiscal, transferido da conta Lucros (prejuízos) acumulados para esta reserva de lucros. O saldo de reservas de incentivos fiscais em 31 de março de 2010 refere-se aos incentivos apurados no primeiro trimestre de 2010.

**18 Receitas (despesas) financeiras**

	Controladora		Consolidado	
	Março de 2010	Março de 2009	Março de 2010	Março de 2009
Receitas financeiras				
Variações cambiais	20.738	17.817	20.738	17.817
Rendimentos sobre aplicações financeiras	2.202	6.736	2.202	6.736
Ganhos com instrumentos financeiros (i)	23.469	9.943	23.469	9.943
Juros sobre ativos financeiros e descontos obtidos	1.461	3.333	1.464	3.334
Variações monetárias ativas	6.161	3.092	6.161	3.092
Receitas com ajustes a valor presente	6.893	3.126	6.893	3.126
Outras receitas financeiras				
	<u>60.924</u>	<u>44.047</u>	<u>60.927</u>	<u>44.048</u>
Despesas financeiras				
Variações cambiais	(43.483)		(43.483)	
Juros sobre passivos financeiros e descontos concedidos	(8.610)	(11.468)	(8.612)	(11.469)
Perdas com instrumentos financeiros (i)	(20.849)	(898)	(20.849)	(898)
Tributos e taxas sobre operações financeiras	(6.981)	(9.691)	(6.993)	(9.692)
Variações monetárias passivas	(6)	(22)	(6)	(22)
Despesas com ajustes a valor presente	(9.626)	(15.406)	(9.626)	(15.406)
	<u>(89.555)</u>	<u>(37.485)</u>	<u>(89.570)</u>	<u>(37.487)</u>

(i) Ganhos e perdas com instrumentos financeiros referem-se a operações de swap.

02062-1 FERTILIZANTES HERINGER S.A. 22.266.175/0001-88

06.01 - NOTAS EXPLICATIVAS

## 19 Outras receitas operacionais, líquidas

	Controladora		Consolidado	
	Março de 2010	Março de 2009	Março de 2010	Março de 2009
Benefício fiscal do Estado de Sergipe (Nota 1)	4.043	7.999	4.043	7.999
Outras, líquidas	1.474	(969)	1.474	(959)
	<u>5.517</u>	<u>7.030</u>	<u>5.517</u>	<u>7.040</u>

## 20 Instrumentos financeiros

### (a) Identificação e valorização dos instrumentos financeiros

A Companhia opera com diversos instrumentos financeiros, com destaque para disponibilidades, incluindo aplicações financeiras, duplicatas a receber de clientes, contas a pagar a fornecedores e empréstimos e financiamentos, incluindo operações de "vendedor" e Crédito rural. Adicionalmente, a Companhia também opera com instrumentos financeiros derivativos, especialmente operações de "swap".

Considerando a natureza dos instrumentos, excluindo-se os instrumentos financeiros derivativos, o valor justo é basicamente determinado pela aplicação do método do fluxo de caixa descontado. Os valores registrados no ativo e no passivo circulante, exceto operações relacionadas a importação de matérias-primas, têm liquidez imediata ou vencimento, em sua maioria, em prazos inferiores a três meses. Considerando o prazo e as características desses instrumentos, que são sistematicamente negociados, os valores contábeis aproximam-se dos valores justos.

### (b) Caixa e equivalentes de caixa, aplicações financeiras, contas a receber, outros ativos circulantes e contas a pagar

Os valores contabilizados aproximam-se dos de realização. As contas a receber e a pagar encontram-se registradas ao valor presente.

### (c) Financiamentos

O valor contábil dos empréstimos e financiamentos em reais tem suas taxas atreladas à variação da LIBOR, da TJLP e variação cambial, aproximando-se do valor de mercado.

02062-1

FERTILIZANTES HERINGER S.A.

22.266.175/0001-88

06.01 - NOTAS EXPLICATIVAS

#### (d) Política de gestão de riscos financeiros

A Companhia monitora e avalia seus contratos derivativos diariamente e ajusta a estratégia de acordo com as condições de mercado. A Companhia também revisa periodicamente os limites de crédito e a capacidade financeira de seus clientes. Em virtude dessas políticas estabelecidas para os derivativos, a Administração considera improvável a exposição a riscos não mensuráveis.

A política de gerenciamento de risco da Companhia foi estabelecida pelo Conselho de Administração e prevê a existência de um Comitê de Política de "Hedge", encarregado do gerenciamento de risco dessas operações, e contam com assessoria externa de empresa especializada. Tal comitê é um órgão técnico e consultivo de funcionamento permanente com o objetivo de auxiliar o Conselho de Administração no cumprimento de suas responsabilidades relativas a análises periódicas de medidas de proteção contra variações de taxas de câmbio e de taxas de juros, em análise dos efeitos de tais variações em nossas receitas e despesas. O Comitê de Política de "Hedge" avalia, ainda, a eficácia de nossas medidas de "hedge" adotadas a cada mês e dá recomendações com relação a variações futuras de "hedge".

Nas condições da política de gerenciamento de riscos, a Companhia administra alguns dos riscos por meio da utilização de instrumentos derivativos, que proíbem negociações especulativas e venda a descoberto. Os instrumentos financeiros derivativos são utilizados exclusivamente para proteção de fluxo de caixa.

#### (e) Risco de crédito

A política de vendas da Companhia está intimamente associada ao nível de risco de crédito a que está disposta a se sujeitar no curso de seus negócios. A diversificação de sua carteira de recebíveis, a seletividade de seus clientes, assim como o acompanhamento dos prazos de financiamento de vendas por segmento de negócios e limites individuais de posição, são procedimentos adotados a fim de minimizar eventuais problemas de inadimplência em seu contas a receber. A Companhia conta ainda com provisão para créditos de realização duvidosa, no montante de R\$ 46.503 (Dezembro de 2009 - R\$ 45.318), correspondente a 13% do saldo bruto das contas a receber de terceiros em aberto (Dezembro de 2009 - 11%), para fazer face ao risco de crédito. No período a provisão para créditos de realização duvidosa correspondem a 0,18% da Receita bruta do primeiro trimestre de 2010.

A Companhia restringe sua exposição a riscos de crédito associados a bancos e a aplicações financeiras efetuando seus investimentos em instituições financeiras de primeira linha, de acordo com limites previamente estabelecidos, e contratando operações de derivativos apenas com instituições avaliadas como financeiramente sólidas.

02062-1

FERTILIZANTES HERINGER S.A.

22.266.175/0001-88

---

06.01 - NOTAS EXPLICATIVAS

---

Visando atender as vendas com o prazo da safra de seus clientes, a Companhia utiliza-se de instrumentos financeiros para garantia de liquidez. Esses instrumentos contam com o aval da Companhia, estão consignados na rubrica Contas a receber de clientes e não possuem diferenças relevantes em relação ao seu valor de mercado.

**(f) Risco de liquidez**

É o risco de a Companhia não dispor de recursos líquidos suficientes para honrar seus compromissos financeiros, em decorrência de descasamento de prazo ou de volume entre os recebimentos e pagamentos previstos.

Para administrar a liquidez do caixa em moeda nacional e estrangeira, são estabelecidas políticas de desembolsos e recebimentos futuros, sendo monitoradas diariamente pela Diretoria Financeira.

**(g) Risco de mercado**

**Risco com taxa de juros**

Esse risco é oriundo da possibilidade de a Companhia vir a incorrer em perdas devido a flutuações nas taxas de juros que aumentem as despesas financeiras relativas a empréstimos e financiamentos captados no mercado.

**Risco com taxa de câmbio**

Esse risco decorre da possibilidade de a Companhia vir a incorrer em perdas por causa de flutuações nas taxas de câmbio, que aumentem os valores das operações em moeda estrangeira.

02062-1 FERTILIZANTES HERINGER S.A. 22.266.175/0001-88

06.01 - NOTAS EXPLICATIVAS

Os ativos e passivos em moeda estrangeira, os instrumentos financeiros que mitigam riscos cambiais e a exposição líquida ao risco com taxa de câmbio, são resumidos como a seguir:

	<b>Prazos para o impacto financeiro previsto</b>	<b>Março de 2010</b>	<b>Dezembro de 2009</b>
Importações em andamento – US\$ 68.322 mil (Dezembro 2009 – US\$ 32.150 mil)	Até 35 dias	(121.682)	(55.974)
Fornecedores no exterior:			
Não garantidos por carta de crédito – US\$ 227.593 mil (Dezembro 2009 – US\$ 244.074 mil)	Até 180 dias	405.343	424.981
Empréstimos e financiamentos:			
Financiamentos de importação – US\$ 320.953 mil (Dezembro 2009 – US\$ 323.945 mil)	Até 225 dias	571.617	564.053
Demais contas a pagar líquidas – US\$ 5.905 mil (Dezembro 2009 – US\$ 11.679 mil e EURO\$ 8 mil)	Até 270 dias	<u>10.516</u>	<u>20.335</u>
		865.794	953.395
Instrumentos financeiros que mitigam riscos cambiais US\$ 294.180 mil (Dezembro 2009 – US\$ 295.775 mil)	Até 161 dias	<u>(523.935)</u>	<u>(515.003)</u>
Exposição líquida		<u>341.859</u>	<u>438.392</u>

Devido à relevância das importações de matérias-primas no contexto das operações da Companhia, a volatilidade da taxa de câmbio representa um risco relevante às suas operações. O não repasse dos impactos de eventual desvalorização do Real, ou o repasse de eventual valorização do Real aos preços de venda podem resultar em reduções significativas das margens de lucro praticadas e conseqüente risco relevante às operações da Companhia. Em um cenário de matérias-primas com preços estáveis em dólar estadunidense no mercado internacional, o estoque da Companhia permite um “hedge” natural para os passivos lastreados em moeda estrangeira.

Visando minimizar os riscos de taxa de câmbio, a Companhia tem participado de operações envolvendo instrumentos financeiros derivativos, contratados junto a instituições financeiras, que se destinam a reduzir sua exposição a riscos de mercado e de moeda. Esses instrumentos financeiros referem-se a derivativos que representam compromissos futuros para compra e venda de moedas ou indexados em datas contratualmente especificadas.

02062-1 FERTILIZANTES HERINGER S.A. 22.266.175/0001-88

06.01 - NOTAS EXPLICATIVAS

Em 31 de março de 2010, as operações de instrumentos derivativos contratadas pela Companhia totalizam US\$ 294.180 mil (Dezembro de 2008 - US\$ 295.775 mil), e os resultados das operações ainda não liquidadas representaram perdas no valor de R\$ 9.969 (Dezembro de 2009 perdas - R\$ 22.782), consignadas nas demonstrações financeiras na rubrica de demais contas a pagar. O resultado financeiro das operações de instrumentos derivativos no período representou ganho líquido no montante de R\$ 2.620 (primeiro trimestre de 2009 - ganho líquido – R\$ 6.179).

O volume da proteção contratada em 31 de março de 2010, é resultado da decisão do Conselho de Administração da Companhia, subsidiado pelo Comitê de Política de “Hedge

(h) Derivativos

Os instrumentos derivativos contratados pela Companhia têm o propósito de proteger suas operações contra os riscos de flutuação nas taxas de câmbio e de juros, e como antes mencionado não são utilizados para fins especulativos.

Os valores dos instrumentos financeiros derivativos, representados por contratos “swaps” são resumidos a seguir:

	Valor de referência (nocial)		Valor justo a receber / a pagar		Valores a receber / a pagar – Curva do papel		Ganhos / perdas realizados	
	Março de 2010	Dezembro de 2009	Março de 2010	Dezembro de 2009	Março de 2010	Dezembro de 2009	Período de três meses findo em	Período de três meses findo em
							30 de março de 2010	30 de março de 2009
<b>Posição ativa</b>								
Moeda estrangeira	523.934	515.003	521.001	512.260	522.615	513.827	23.469	4.771
<b>Posição passiva</b>								
Índices – CDI	523.934	515.003	530.970	535.042	530.970	534.390	20.850	898

As perdas e os ganhos com as operações de “hedge” são reconhecidas mensalmente no resultado do exercício, considerando-se o valor justo (mercado) desses instrumentos.

- Contratos de swap

São contratados com o objetivo principal de trocar o indexador de dívidas em moeda estrangeira para o Real.

Em 31 de março de 2010 a Companhia detinha “swaps” de moeda no valor nominal total de US\$ 294.180 mil, com objetivo de reduzir os efeitos da variação cambial sobre seu passivo cambial. Nesses “swaps”, a Companhia recebia variação cambial e pagava 100% do CDI.

02062-1 FERTILIZANTES HERINGER S.A. 22.266.175/0001-88

06.01 - NOTAS EXPLICATIVAS

Os contratos derivativos descritos anteriormente possuem as seguintes datas de vencimentos:

<u>Vencimento e Banco</u>	<u>Valor de referência – US\$ mil</u>
Abril de 2010	
Banco Bradesco S.A	8.400
Banco BVA S.A.	6.300
Banco Citibank S.A	16.500
Banco do Brasil S.A	13.700
Banco HSBC Bank Brasil S.A	13.100
Banco Pine S.A.	2.000
Banco Rabobank INTL Brasil S.A.	1.200
Banco Votorantim S.A	2.500
Maio de 2010	
Banco Bradesco S.A	5.000
Banco Citibank S.A	14.200
Banco do Brasil S.A	5.000
Banco HSBC Bank Brasil S.A	3.467
Banco Itaú BBA S.A	1.691
Banco Pine S.A.	8.000
Banco Rabobank INTL Brasil S.A.	5.000
Junho de 2010	
Banco Bradesco S.A	9.360
Banco Citibank S.A	6.000
Banco do Brasil S.A	8.761
Banco HSBC Bank Brasil S.A	3.000
Banco Itaú BBA S.A	18.755
Banco Rabobank INTL Brasil S.A.	9.400
Julho de 2010	
Banco Bradesco S.A	4.450
Banco BVA S.A.	2.000
Banco Citibank S.A	15.399
Banco do Brasil S.A	2.500
Banco Fator S.A	1.653
Banco HSBC Bank Brasil S.A	1.400
Banco Itaú BBA S.A	2.000
Banco Pine S.A.	7.800
Banco Rabobank INTL Brasil S.A.	1.000
Agosto de 2010	
Banco Bradesco S.A	18.010
Banco Citibank S.A	18.117
Banco do Brasil S.A	3.000
Banco Fator S.A	3.522
Banco HSBC Bank Brasil S.A	13.700
Banco Itaú BBA S.A	10.000
Banco Pine S.A.	3.600
Banco Rabobank INTL Brasil S.A.	7.695
Setembro de 2010	
Banco Citibank S.A	6.350
Banco do Brasil S.A	6.650
Banco Pine S.A.	2.000
Banco Rabobank INTL Brasil S.A.	2.000

02062-1 FERTILIZANTES HERINGER S.A. 22.266.175/0001-88

06.01 - NOTAS EXPLICATIVAS

### Metodologia de cálculo do valor justo dos derivativos

- *Swaps* - são avaliados pelo valor presente, à taxa de mercado na data-base, do fluxo futuro apurado pela aplicação das taxas contratuais até o vencimento, tendo por base as projeções de dólar verificadas nos contratos de futuros registrados na BM&F.

### Contratos sujeitos a chamada de margem

Em 31 de março de 2010, a Companhia não possui contratos com essas características.

### Análise de sensibilidade – Variação Cambial

Apresentamos a seguir quadro demonstrativo de análise de sensibilidade dos instrumentos financeiros, incluindo os derivativos. O cenário provável considera a taxa de câmbio de R\$ 1,7810 / US\$, a mesma observada no fechamento de 31 de março de 2010, e os demais cenários foram construídos a partir desta taxa. Tal análise considera os ganhos e as perdas, demonstradas entre parênteses, caso a cotação da moeda estadunidense varie de acordo com os percentuais abaixo indicados:

Instrumentos financeiros derivativos:

	Cenário II -25%	Cenário III -50%	Cenário II 25%	Cenário III 50%
	<u>R\$ 1,336</u>	<u>R\$ 0,891</u>	<u>R\$ 2,226</u>	<u>R\$ 2,672</u>
"Hedge" - "Swap"	<u>(130.984)</u>	<u>(261.967)</u>	<u>130.984</u>	<u>261.967</u>

Instrumentos financeiros não derivativos:

	Cenário II -25%	Cenário III -50%	Cenário II 25%	Cenário III 50%
	<u>R\$ 1,336</u>	<u>R\$ 0,891</u>	<u>R\$ 2,226</u>	<u>R\$ 2,672</u>
IA - Importação em Andamento	(30.421)	(60.841)	30.421	60.841
Fornecedor no exterior	101.336	202.672	(101.336)	(202.672)
Financiamento de Importação	142.904	285.809	(142.904)	(285.809)
Demais contas a pagar	<u>2.629</u>	<u>5.258</u>	<u>(2.629)</u>	<u>(5.258)</u>
	<u>216.449</u>	<u>432.897</u>	<u>(216.449)</u>	<u>(432.897)</u>

02062-1

FERTILIZANTES HERINGER S.A.

22.266.175/0001-88

06.01 - NOTAS EXPLICATIVAS

## 21 Cobertura de seguros

Por entender que a possibilidade de ocorrência de sinistro é remota, a Companhia adota a política de não manter cobertura de seguro para seus ativos.

No entanto, em decorrência de obrigações contratuais, a Companhia possui uma apólice de seguro compreensivo empresarial em vigência, para as unidades misturadora e de produção de Rondonópolis-MT e de Paranaguá-PR, respectivamente. As referidas apólices apresentam cobertura para danos oriundos de incêndio, raio, explosão (incluindo danos elétricos), cujo limite máximo de indenização é de R\$ 1.000 e de R\$ 5.300, respectivamente. Também a Companhia possui três apólices de seguros compreensiva para a frota de bi trens, rebocadores e semi reboques, cujo limite máximo de indenização por unidade é de R\$ 142, R\$ 257 e R\$ 86, respectivamente, bem como uma apólice que apresenta cobertura para danos materiais e corporais, cujo limite máximo de indenização é de R\$ 1.000.

## 22 Participação dos empregados nos lucros

A Companhia possui um programa de participação nos lucros ou resultados – PLR, por meio do qual distribui aos seus empregados 10% do lucro líquido ajustado por eventuais prejuízos acumulados de exercícios anteriores.

A Companhia distribui, antes do encerramento do exercício, um salário nominal a título de adiantamento, o qual independe da geração de lucros. Na apuração de saldo a pagar de participação nos lucros ou resultados, tal adiantamento é descontado do montante a que os empregados têm direito. Em não havendo saldo de participação, o adiantamento não é objeto de desconto.

Os empregados admitidos no decorrer do exercício social recebem participação proporcional ao tempo de serviço.

O adiantamento concedido a título de participação dos empregados nos lucros é tratado como custo ou despesa operacional e classificado nas respectivas rubricas das demonstrações financeiras e o saldo provisionado de participação complementar dos empregados nos lucros ou resultados, se houver, descontando o adiantamento, é registrado em rubrica específica da demonstração do resultado do exercício.

---

02062-1 FERTILIZANTES HERINGER S.A. 22.266.175/0001-88

---

---

06.01 - NOTAS EXPLICATIVAS

---

## 23 Contrato de opção de compra de ações - "stock options"

Nos termos do Estatuto Social da Companhia e de acordo com plano aprovado pela Assembleia Geral Extraordinária, a Companhia pode outorgar opção de compra ou subscrição de novas Ações por deliberação do Conselho de Administração, sem direito de preferência para os acionistas, em favor de executivos e empregados.

Em 31 de março de 2010, não existiam planos de opção de compra de ações da Companhia em vigor. A outorga de um novo plano de opção de compra de ações deverá ser previamente aprovada pelos acionistas da Companhia em assembleia geral.

\* \* \*

---

02062-1 FERTILIZANTES HERINGER S.A. 22.266.175/0001-88

---

07.01 - COMENTÁRIO DO DESEMPENHO DA COMPANHIA NO TRIMESTRE

---

## DESTAQUES DO PERÍODO (1T10)

- ✓ Volume de entrega de fertilizantes da Heringer cresceu 35,4% no 1T10 em relação ao 1T09;
- ✓ Receita Bruta de R\$ 669,8 milhões no 1T10;
- ✓ Receita líquida de R\$ 652,7 milhões no 1T10;
- ✓ Lucro bruto de R\$ 61,9 milhões no 1T10 representando uma margem de 9,5%;
- ✓ EBITDA de R\$ 9,9 milhões no 1T10 representando uma margem de 1,5%;
- ✓ Crescimento do volume de vendas dos produtos especiais em 55,1% no 1T10 em relação ao 1T09, representando uma participação de 25% no volume total no 1T10;

---

02062-1 FERTILIZANTES HERINGER S.A. 22.266.175/0001-88

---

07.01 - COMENTÁRIO DO DESEMPENHO DA COMPANHIA NO TRIMESTRE

---

### Vendas e Distribuição por Cultura da Heringer

No 1T10, o volume entregue da Heringer foi de 910,2 mil toneladas contra 672,3 mil toneladas no 1T09, com um crescimento de 35,4%.

Esse expressivo crescimento foi reflexo do período favorável para a agricultura brasileira, aliado ao desempenho da Companhia junto aos clientes, a pontualidade nas entregas, atendimento eficiente, disponibilidade de produtos, diversificação de vendas por culturas, entre outros.

Destaca-se o aumento da participação das entregas para o plantio de soja, com um crescimento de 176% no 1T10 em relação ao mesmo período de 2009. Isso se deveu ao 1T09 ter sido muito afetado pela crise financeira internacional e uma maior antecipação das vendas para a cultura no período.

Destacamos também a entrega de fertilizantes para a cultura do milho safrinha que cresceu 35% no 1T10, também muito afetada pela crise do 1T09.

As vendas para a cultura de café tiveram uma queda de 8% no 1T10 em relação ao 1T09, em função da seca em várias importantes regiões produtoras do país.

Destaca-se também o importante crescimento de 96% nas entregas para cana-de-açúcar no 1T10, em relação ao mesmo período de 2009. O consumo de fertilizantes para a cana-de-açúcar no 1T09 também foi afetado pela crise financeira internacional e também pela própria crise ocorrida no setor sucroalcooleiro. Essa retomada no 1T10 deve-se à antecipação do início da safra, a retomada de novos plantios, a forte demanda dos produtos derivados desta cultura, principalmente etanol e açúcar, etc.

O consumo de fertilizantes para o reflorestamento foi 44% superior ao 1T09, mostrando a volta à normalidade do consumo, em função de uma melhora do cenário nesse setor.

02062-1

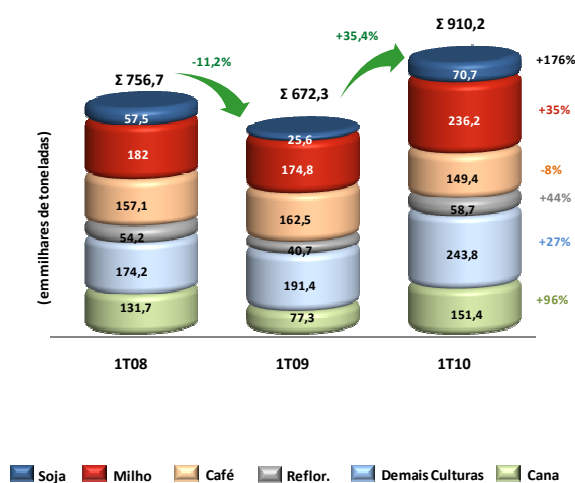
FERTILIZANTES HERINGER S.A.

22.266.175/0001-88

07.01 - COMENTÁRIO DO DESEMPENHO DA COMPANHIA NO TRIMESTRE

Salienta-se também o crescimento expressivo de 27% nas demais culturas no mesmo período de 2009. Atualmente, atendemos mais de 70 culturas, entre elas: hortifruti, flores, citros, etc.

A abrangência nacional da Heringer também mitiga problemas associados ao clima, pragas e doenças que podem atingir determinadas regiões.



02062-1

FERTILIZANTES HERINGER S.A.

22.266.175/0001-88

07.01 - COMENTÁRIO DO DESEMPENHO DA COMPANHIA NO TRIMESTRE

## Produtos Especiais

Os produtos especiais têm contribuído para as margens da Heringer e também para a fidelização dos clientes.

A participação dos produtos especiais nas vendas totais passou de 22% no 1T09 para 25% no 1T10, um crescimento de 3 pontos percentuais.

Assim, o volume de vendas dos produtos especiais no 1T10 foi de 228 mil toneladas, 35,4% superior ao 1T09, que foi de 147 mil.

Os produtos especiais são fertilizantes em grande parte exclusivos da Heringer que possuem características agrônômicas superiores aos padrões de mercado. A empresa possui o maior portfólio de fertilizantes especiais do mercado (31 produtos), com potencial de uso em todas as culturas. O desenvolvimento desta linha de produtos visa um melhor atendimento das necessidades nutricionais das culturas, objetivando aumento de produtividade e qualidade.

Aliado a isso, a Heringer conta com um corpo técnico capacitado, composto por engenheiros agrônomos e técnicos agrícolas. Este corpo técnico trabalha de forma ativa com importantes pesquisadores do ramo da fertilidade do solo e nutrição de plantas, de forma a estar sempre atualizado sobre as novas técnicas e parâmetros para uma correta nutrição e fertilização das lavouras.



02062-1

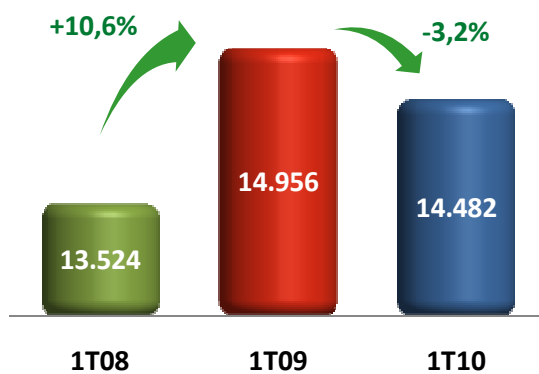
FERTILIZANTES HERINGER S.A.

22.266.175/0001-88

07.01 - COMENTÁRIO DO DESEMPENHO DA COMPANHIA NO TRIMESTRE

### Base de Clientes e Participação de Mercado

O número de clientes no 1T10 foi de 14.482, com um pequeno decréscimo de 3,2% em relação ao 1T09. Nos últimos 12 meses, o número de clientes totalizou 46.083.



02062-1

FERTILIZANTES HERINGER S.A.

22.266.175/0001-88

07.01 - COMENTÁRIO DO DESEMPENHO DA COMPANHIA NO TRIMESTRE

## Unidades de Misturas e Capacidade de Produção

A Heringer possui atualmente 19 unidades de mistura, sendo que, as unidades de Anápolis/GO, São João do Manhuaçu/MG e Rio Grande/RS, entrarão em operação no 2º. Trimestre de 2010. A unidade de Anápolis foi alugada e as demais terceirizadas.

Em Paranaguá, no Paraná, possui uma planta de ácido sulfúrico e SSP (super fosfato simples).

No Mato Grosso do Sul, em substituição à unidade de Rio Brilhante-MS, que é alugada, foi iniciada a construção da unidade de Dourados, que deverá entrar em operação no 2º semestre de 2010.

Além disso, está sendo ampliada a capacidade de produção das unidades de Rosário do Catete, Iguatama, Catalão, Rio Verde e Ourinhos.

A capacidade de produção atual é de 4.700 mil toneladas e após a conclusão desses novos investimentos, a capacidade atingirá 5.700 mil.



02062-1

FERTILIZANTES HERINGER S.A.

22.266.175/0001-88

07.01 - COMENTÁRIO DO DESEMPENHO DA COMPANHIA NO TRIMESTRE

## **RESULTADOS FINANCEIROS (R\$Mil)**

### **DRE 1T10**

No 1T10, a receita líquida foi de R\$ 652,7 milhões, com um aumento de 1,9% em relação ao 1T09. Basicamente, esse resultado deveu-se ao aumento do volume de entregas de 35,4 % em relação ao 1T09 e à queda de 24,7% no preço médio de vendas, que no 1T10 foi de R\$ 700,80, enquanto no 1T09 foi de R\$ 931,08.

O CPV no 1T10 foi de R\$ 590,8 milhões, inferior em 1,1 % ao CPV do 1T09 que foi de R\$ 597,3 milhões. O percentual sobre a receita líquida no 1T10 foi de 90,5%, inferior ao percentual do 1T09 que foi de 93,3%. Para efeito de comparabilidade, vale ressaltar que o CPV do 1T09 foi beneficiado pela reversão da provisão para ajustes de estoques a valor de mercado de R\$ 64,3 milhões.

O lucro bruto no 1T10 foi de R\$ 61,9 milhões, contra R\$ 43,2 milhões do 1T09. A margem bruta no 1T10 foi de 9,5%, enquanto a do 1T09 foi de 6,7%.

As despesas VG&A representaram 10,4% da receita líquida, superior ao 1T09, que foram de 7,5%. É importante salientar que o percentual das despesas VG&A também é impactado pela queda do preço médio de vendas. Embora o volume tenha crescido 35,4%, a receita líquida cresceu somente 1,9%, ratificando o comentário acima.

O aumento de 2,9 pontos percentuais no 1T10 x 1T09, cujo valor foi de 19,8 milhões, foi resultado do aumento dos seguintes itens:

- a) Fretes de entrega, cerca de R\$ 10,6 milhões, tendo em vista o expressivo aumento do volume nesse trimestre na modalidade CIF, aliado ao aumento do preço dos fretes em virtude da alta demanda pela safra 2010. Salientamos que os fretes de entrega fazem parte da formação do preço de venda.
- b) Propaganda e publicidade no valor de R\$ 0,7 milhão, basicamente relativo à campanha veiculada no Globo Rural e cerca de 40 outdoors distribuídos em várias regiões do Brasil.
- c) Salários e encargos no valor de R\$ 4,3 milhões referente a aumentos salariais por dissídio sindical, enquadramentos de faixa e aumento do quadro em função do aumento de volume de produção e entregas.
- d) Despesas com vendas no valor de R\$ 1,1 milhão incluindo comissões, viagens e reuniões com representantes comerciais.
- e) Outras despesas incluindo manutenção, TI e consultorias no valor de R\$ 3,1 milhões

02062-1

FERTILIZANTES HERINGER S.A.

22.266.175/0001-88

07.01 - COMENTÁRIO DO DESEMPENHO DA COMPANHIA NO TRIMESTRE

O EBITDA no 1T10 foi de R\$ 9,9 milhões, representando uma margem de 1,5%, enquanto no 1T09 a margem foi de 1,8%. É importante notar que no 1T10, a margem EBITDA foi muito superior ao resultado do 4T09, cujo EBITDA ajustado, foi negativo de R\$ 12,2 milhões, representando uma margem negativa de 1,3%.

As despesas financeiras líquidas no 1T10 foram de R\$ 28,6 milhões, fortemente impactados pela variação cambial média do trimestre de 4,5%. A variação cambial líquida no período foi de R\$ 22,7 milhões, sendo R\$ 28,8 milhões negativos a realizar e R\$ 6,1 milhões positivos realizados. O resultado líquido das operações de hedge foi positivo em R\$ 2,6 milhões

A Heringer mantém uma política de hedge visando mitigar o risco cambial sobre o passivo em dólar oriundo de importações de matérias-primas. Em 31/03/10, a Companhia possuía uma posição de hedge, através de contratos de swaps, de USD 294,2 milhões.

O resultado líquido negativo no 1T10 foi de R\$ 18,7 milhões, representando 2,9% da receita líquida.

As margens bruta, EBITDA e líquida do 1T09 foram fortemente beneficiadas pela reversão da provisão para o ajuste dos estoques a valor de mercado de R\$ 64,3 milhões feita em janeiro de 2009 no CPV. Sendo assim, houve importante recuperação das margens bruta, EBITDA e resultado líquido no 1T10 em relação ao 1T09 e 4T09

	1T10	% RL	1T09	% RL	Δ % 10/09	4T09	% RL
<b>Receita Bruta</b>	<b>669.831</b>		<b>653.964</b>			<b>994.549</b>	
<b>Receita Líquida</b>	<b>652.715</b>	100,0%	<b>640.469</b>	100,0%	1,9%	<b>972.812</b>	100,0%
<b>CPV</b>	<b>(590.786)</b>	-90,5%	<b>(597.297)</b>	-93,3%	-1,1%	<b>(911.313)</b>	-93,7%
<b>Lucro Bruto</b>	<b>61.929</b>	9,5%	<b>43.172</b>	6,7%	43,4%	<b>61.499</b>	6,3%
<b>VG&amp;A</b>	<b>(68.075)</b>	-10,4%	<b>(48.285)</b>	-7,5%	41,0%	<b>(88.585)</b>	-9,1%
<b>EBITDA</b>	<b>9.954</b>	1,5%	<b>11.450</b>	1,8%	-13,1%	<b>(44.153)</b>	-4,5%
<b>EBITDA Ajustado</b>	<b>9.954</b>	1,5%	<b>11.450</b>	1,8%	-13,1%	<b>(12.249)</b>	-1,3%
<b>Rec/(Desp) Finan Líquida</b>	<b>(28.631)</b>	-4,4%	<b>6.563</b>	1,0%	-536,3%	<b>(12.058)</b>	-1,2%
<b>Resultado Líquido</b>	<b>(18.711)</b>	-2,9%	<b>4.869</b>	0,8%	-484,3%	<b>(35.200)</b>	-3,6%
<b>Resultado Líquido ajustado</b>	<b>(18.711)</b>	-2,9%	<b>4.869</b>	0,8%	-484,3%	<b>(26.269)</b>	-2,7%

02062-1

FERTILIZANTES HERINGER S.A.

22.266.175/0001-88

07.01 - COMENTÁRIO DO DESEMPENHO DA COMPANHIA NO TRIMESTRE

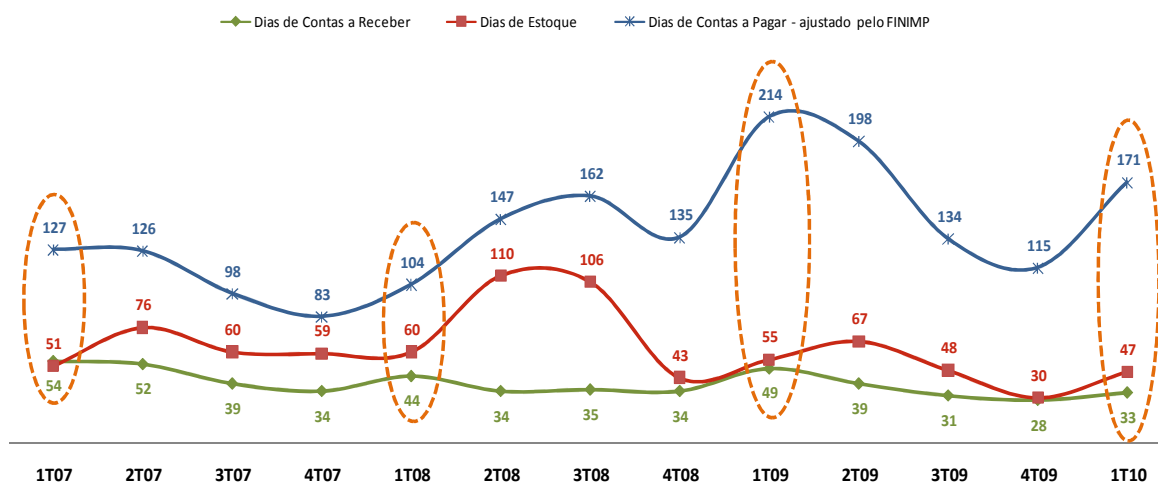
### Dias de Capital de Giro

O capital de giro da Heringer reflete a sazonalidade dos negócios. Por isso, a comparação por trimestres equivalentes no ano é mais adequada para o entendimento do capital de giro. A Heringer mantém uma política de capital de giro com o objetivo de girar as operações da empresa, mantendo uma posição de caixa adequada às suas necessidades.

A Heringer mantém uma política rígida de crédito buscando manter em baixos níveis os dias de contas a receber, através de vendas com prazos curtos e uma adequada análise de crédito, procurando reduzir os riscos de inadimplência e perdas. Assim, os dias de contas a receber fecharam em 33 dias no 1T10, inferiores aos 49 dias do 1T09.

Os dias de estoques no 1T10 ficaram em 47 dias, inferiores aos 55 dias do 1T09. A Heringer busca, através da sinergia entre as áreas comercial, suprimentos e logística a manutenção do nível ideal dos estoques, procurando atender nossos clientes com qualidade e no tempo certo.

Os dias de contas a pagar fecharam em 171 dias no 1T10, abaixo dos 214 dias do 1T09. A Heringer acredita estar bem posicionada para manter suas operações de financiamento para aquisição das matérias-primas.



02062-1

FERTILIZANTES HERINGER S.A.

22.266.175/0001-88

07.01 - COMENTÁRIO DO DESEMPENHO DA COMPANHIA NO TRIMESTRE

### Destaques Financeiros (R\$ Mil)

A Heringer manteve um caixa adequado no período, fechando o 1T10 com R\$ 112,5 milhões.

Os níveis baixos de contas a receber e dos estoques, aliado às linhas de crédito de fornecedores e operações de FINIMP, refletem uma adequada gestão do nosso capital de giro.

	1T10	1T09	4T09
<b>Volume entregas (mil/ton)</b>	<b>910</b>	<b>672</b>	<b>1.403</b>
Caixa, Bancos e Aplicações	112.464	265.149	153.040
Geração de Caixa	(40.576)	14.339	(39.354)
<b>Contas a Receber</b>	<b>247.116</b>	<b>356.268</b>	<b>307.320</b>
<b>Estoques</b>	<b>464.098</b>	<b>455.609</b>	<b>415.936</b>
Fornecedores Locais	159.210	152.902	175.964
Fornecedores Internacionais	405.343	595.192	424.981
Financiamento de Importações & outros	574.957	692.333	567.387
<b>Total Contas a Pagar</b>	<b>1.139.510</b>	<b>1.440.427</b>	<b>1.168.332</b>
<b>Total fornecedores + Finimp USD</b>	<b>550.421</b>	<b>556.118</b>	<b>569.933</b>

02062-1

FERTILIZANTES HERINGER S.A.

22.266.175/0001-88

07.01 - COMENTÁRIO DO DESEMPENHO DA COMPANHIA NO TRIMESTRE

### Fluxo de Caixa (R\$ Mil)

A Heringer teve uma geração negativa de caixa de R\$ 40,6 milhões no 1T10. O caixa inicial em 31/12/09 foi de 153,0 milhões e encerrou com R\$ 112,5 milhões em 31/03/10. Abaixo estão relacionados os principais itens que reconciliam o valor de R\$ 40,5 milhões:

- Despesas (receitas) que não afetam o caixa no valor líquido de R\$ 32,6 milhões. Esse valor é composto principalmente pelos valores da depreciação incorrida no período, juros e variação cambial sobre empréstimos e fornecedores internacionais ainda não realizados e resultados de operações de hedge ainda não realizados;
- Redução de contas do ativo no valor líquido de R\$ 6,8 milhões. Esse valor foi resultado da redução do contas a receber, aumento de estoques, aumento do imposto de renda e contribuição social a recuperar entre outras contas;
- Redução de contas do passivo no valor líquido de R\$ 38,2 milhões. Esse valor foi resultado da redução líquida do contas a pagar de fornecedores nacionais, internacionais e operações de Finimp com bancos, pagamentos de juros, e despesas de importação compensado por outras contas do passivo circulante incluindo adiantamento de clientes;
- Atividades de investimentos no valor líquido de R\$ 12,6 milhões;

As transações que não envolveram caixa foram de R\$ 9,2 milhões, relativas à aquisição de ativo imobilizado.

	1T10	1T09	4T09
<b>Resultado antes do IR e CS</b>	<b>(29.203)</b>	<b>8.451</b>	<b>(66.493)</b>
Despesas (receitas) que não afetam o caixa	32.563	(207.233)	102.151
Redução nas contas de ativos	6.855	110.706	275.330
Redução nas contas de passivos	(38.147)	88.789	(337.997)
<b>Fluxo de caixa das atividades operacionais</b>	<b>(27.932)</b>	<b>713</b>	<b>(27.009)</b>
Fluxo de caixa das atividades de investimentos	(12.654)	2.383	(11.966)
Fluxo de caixa das atividades de financiamentos	10	11.243	(379)
<b>Caixa Consumido no Período</b>	<b>(40.576)</b>	<b>14.339</b>	<b>(39.354)</b>
<b>Demonstração do Caixa</b>			
Caixa no início do período	153.040	250.810	192.394
Caixa no final do período	112.464	265.149	153.040
<b>Variação do caixa no período</b>	<b>(40.576)</b>	<b>14.339</b>	<b>(39.354)</b>
Aquisição de imobilizado c/ crédito de ICMS	9.231	4.516	7.682
Aquisição de créditos tributários	-	-	71.524
<b>Transações que não envolveram caixa</b>	<b>9.231</b>	<b>4.516</b>	<b>79.206</b>

02062-1

FERTILIZANTES HERINGER S.A.

22.266.175/0001-88

07.01 - COMENTÁRIO DO DESEMPENHO DA COMPANHIA NO TRIMESTRE

## RESULTADO FINANCEIRO – CONTROLADA (R\$MIL)

### Lógica Transportes S.A. Demonstração do resultado

#### Exercícios findos em 31 de março

Em milhares de Reais

	<b>Mar/10</b>	<b>Mar/09</b>
	<b>Acum</b>	<b>Acum</b>
<b>Receita bruta de vendas</b>	<b>13.019</b>	<b>1.198</b>
Impostos e outras deduções de vendas	(2.295)	(167)
<b>Receita líquida de vendas</b>	<b>10.724</b>	<b>1.031</b>
Custos dos serviços prestados	(10.340)	(1.013)
<b>Lucro bruto</b>	<b>384</b>	<b>18</b>
<b>Receitas (despesas) operacionais</b>		
Com vendas	0	0
Gerais e administrativas	(294)	(58)
P L R - Partic Lucros Result Compl	0	0
Outras receitas (despesas) operacionais	0	0
	<b>(294)</b>	<b>(58)</b>
<b>Lucro (prejuízo) operacional antes das participações societárias e do resultado financeiro</b>	<b>89</b>	<b>(41)</b>
<b>Resultado de participações societárias - Eqv Pat</b>	<b>0</b>	<b>0</b>
<b>Receitas (despesas) financeiras</b>		
Receitas Financeiras	3	1
Despesas financeiras	(15)	(2)
	<b>(12)</b>	<b>(2)</b>
<b>Lucro (prejuízo) antes do imposto de renda e da contribuição social</b>	<b>78</b>	<b>(42)</b>
Imposto de renda e contribuição social		
Do exercício	(20)	0
Diferidos	0	14
	<b>(20)</b>	<b>14</b>
<b>Lucro líquido (prejuízo) do exercício</b>	<b>57</b>	<b>(28)</b>

02062-1

FERTILIZANTES HERINGER S.A.

22.266.175/0001-88

07.01 - COMENTÁRIO DO DESEMPENHO DA COMPANHIA NO TRIMESTRE

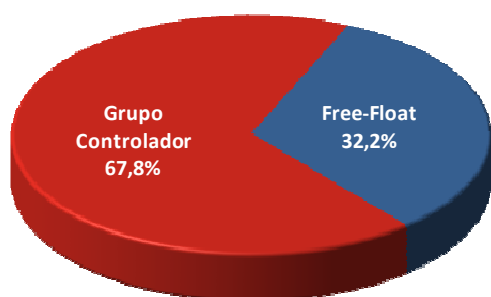
## Composição Acionária da Heringer

As ações da Heringer são negociadas no Novo Mercado, segmento máximo de governança corporativa da Bolsa de Valores de São Paulo (Bovespa), desde abril de 2007 sob o código FHER3.

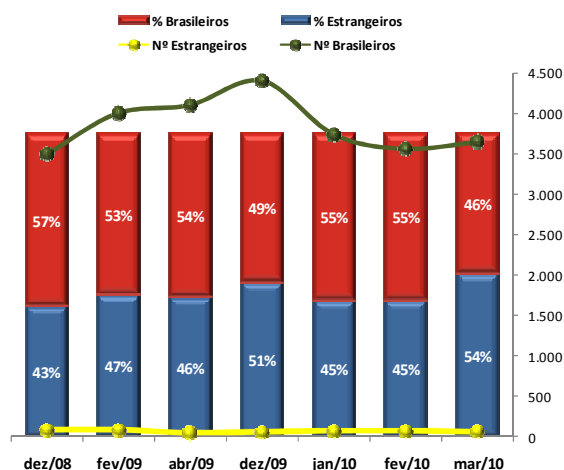
A Heringer participa dos índices: INDX, IGC, SMLL e ITAG.

A participação dos estrangeiros no free-float, em 31/03/2010 era de 54%, com 65 investidores e a dos brasileiros de 46%, com 3.647.

Estrutura Acionária e Free-Float



Estrangeiros e Brasileiros no Free-Float



02062-1

FERTILIZANTES HERINGER S.A.

22.266.175/0001-88

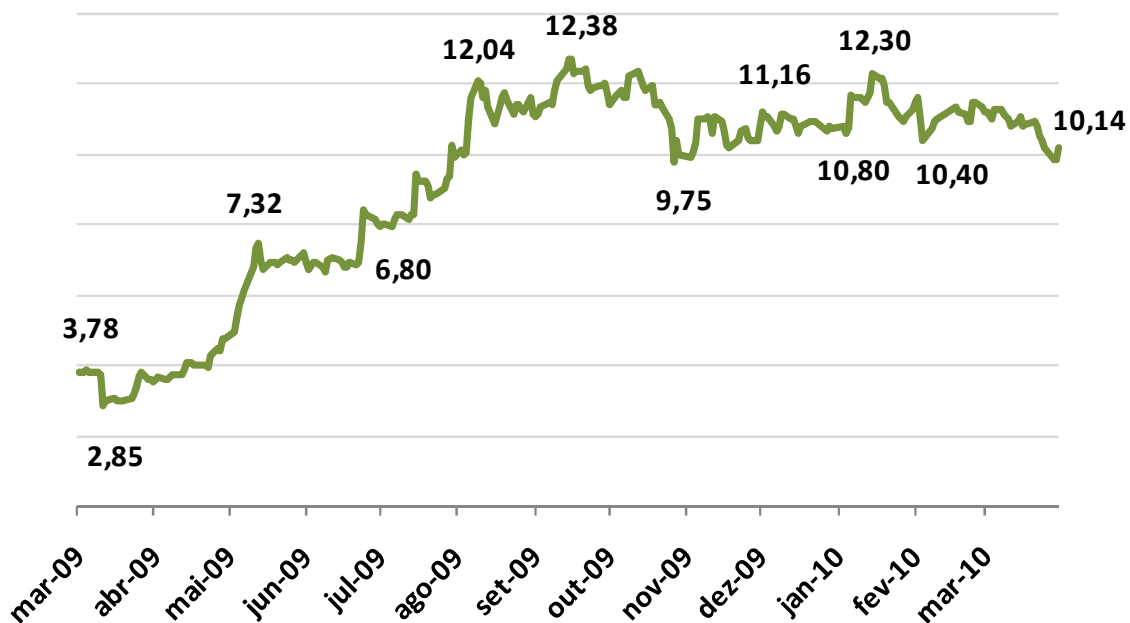
07.01 - COMENTÁRIO DO DESEMPENHO DA COMPANHIA NO TRIMESTRE

### PERFORMANCE DA FHER3 NO 1T10

O papel da Heringer teve uma queda de 6,1% no 1T10, medida em 31/03/2010. O volume médio diário de negócios foi de R\$ 1.583.285 e o número médio diário de negócios foi de 199.

Pelos bons fundamentos da Heringer: significativo potencial de crescimento num mercado competitivo, vendas geograficamente equilibradas e base de clientes diversificada, adequada estrutura logística e de distribuição, marca altamente reconhecida, gestão sólida, entre outras, acreditamos que haverá uma justa valorização do papel.

A Heringer continua acreditando no potencial de longo prazo para o setor de fertilizantes brasileiro, devido ao fato de o Brasil possuir ótimas condições para a agricultura e à baixa taxa de aplicação de fertilizantes no país.



---

02062-1 FERTILIZANTES HERINGER S.A. 22.266.175/0001-88

---

07.01 - COMENTÁRIO DO DESEMPENHO DA COMPANHIA NO TRIMESTRE

---

### Perspectivas 2010

As perspectivas para o agronegócio brasileiro em 2010 estão fortemente vinculadas ao desenvolvimento da economia mundial, pois tem grande dependência das exportações de suco de laranja, açúcar, soja, milho, carnes, etc., para esses países. O aumento da demanda internacional por commodities agrícolas e seus preços se vincula ao incremento de renda nos países emergentes nos últimos anos e ao crescimento populacional.

Adicionalmente, enfatizamos que historicamente o nosso setor no 1º. Semestre apresenta resultados mais baixos tendo em vista a sazonalidade. Acreditamos fortemente que teremos um 2º. Semestre com um equilíbrio entre oferta e demanda mais adequado e, conseqüentemente, melhores resultados. A sazonalidade do setor concentra aproximadamente 70% das vendas no 2º. Semestre, o que favorece a melhoria das margens. Estamos preparados com uma capacidade de produção adequada, estrutura logística de abastecimentos e distribuição favorável e uma ampla rede de distribuição.

Os estoques do setor de fertilizantes no mercado brasileiro tendem a continuar ajustados no decorrer de 2010. Com isso, a oferta no mercado deverá ser mais ajustada, o que tende a proporcionar melhores margens para o setor ao longo de 2010.

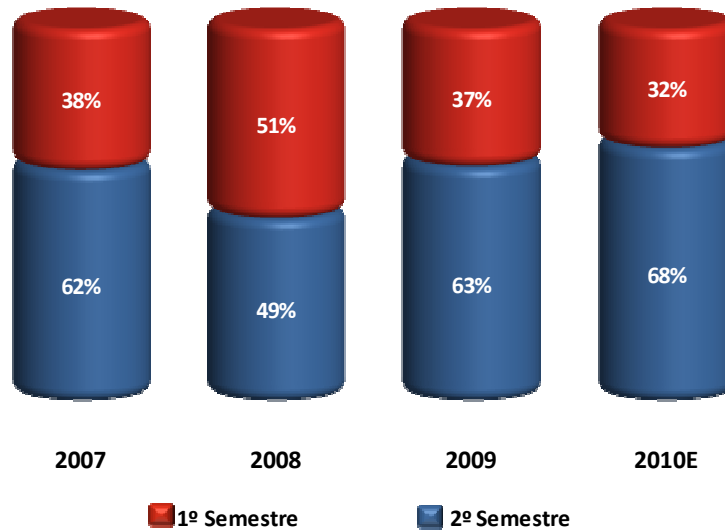
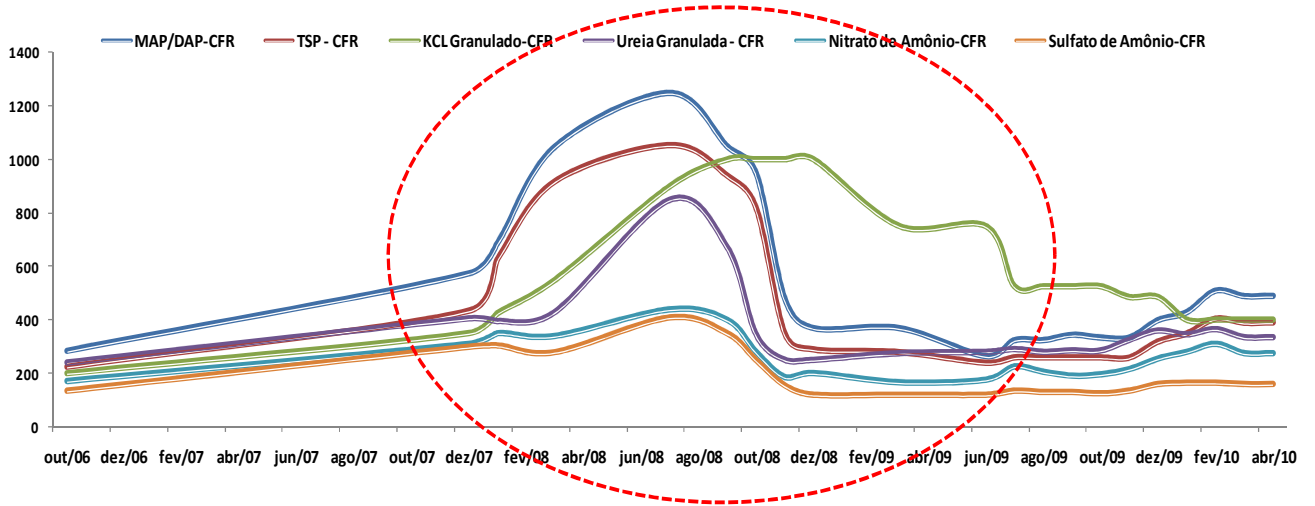
Os preços internacionais das matérias primas tendem a uma menor volatilidade em 2010.

Espera-se uma melhor rentabilidade para o agronegócio brasileiro em 2010, em função de menores custos de produção e uma boa relação de troca entre fertilizantes e produtos agrícolas.

É esperado um consumo de fertilizantes no Brasil por volta de 23,5 milhões de toneladas, apresentando um crescimento de 4,5%.

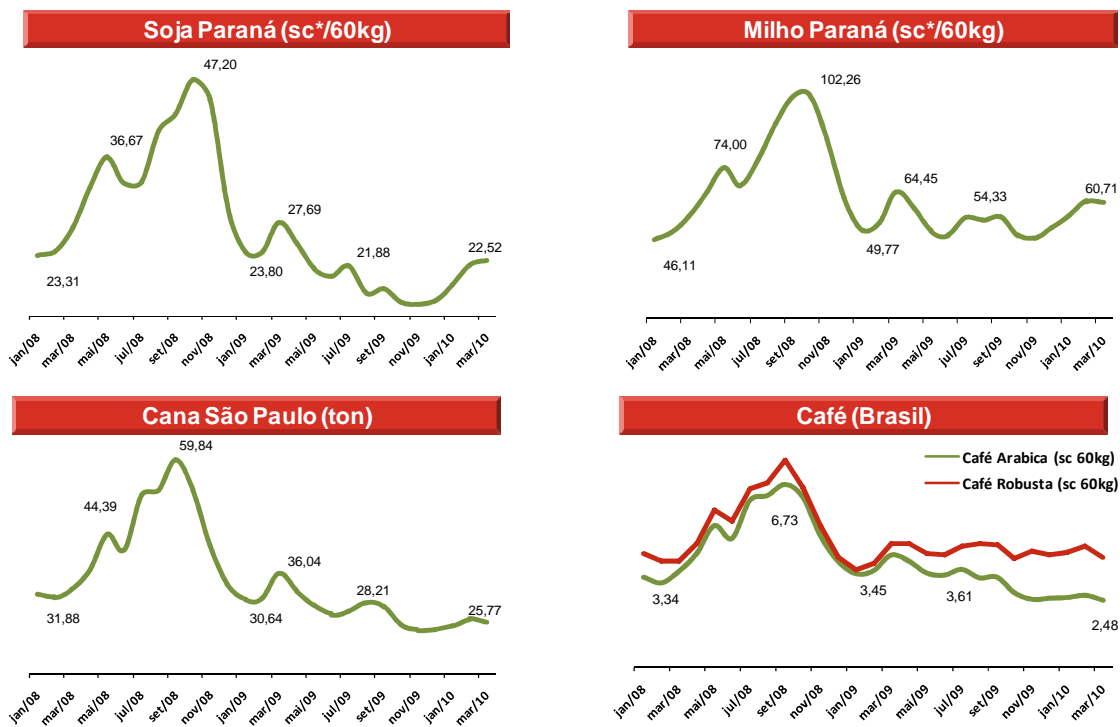
07.01 - COMENTÁRIO DO DESEMPENHO DA COMPANHIA NO TRIMESTRE

## Preço das Matérias-Primas no Mercado Internacional

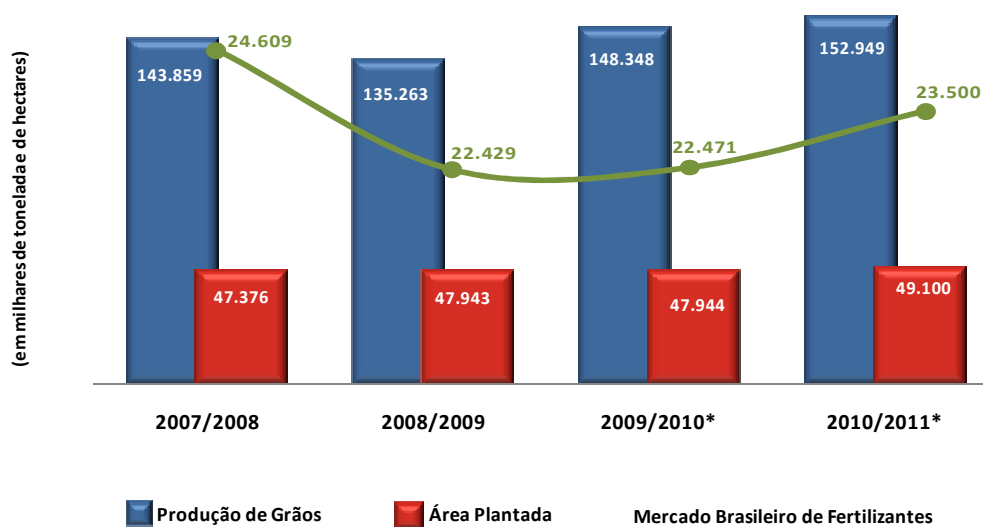


07.01 - COMENTÁRIO DO DESEMPENHO DA COMPANHIA NO TRIMESTRE

### Relação de Troca de Produtos Agrícolas x Fertilizantes



### Produção de grãos, Área Plantada e Mercado Brasileiro de Fertilizantes



---

02062-1	FERTILIZANTES HERINGER S.A.	22.266.175/0001-88
---------	-----------------------------	--------------------

---

---

12.01 - COMENTÁRIO DO DESEMPENHO CONSOLIDADO NO TRIMESTRE

---

O comentário de desempenho da controlada, foi citado junto com o comentário de desempenho da controlada no grupo 7 deste ITR.

01.01 - IDENTIFICAÇÃO

1 - CÓDIGO CVM 02062-1	2 - DENOMINAÇÃO SOCIAL FERTILIZANTES HERINGER S.A.	3 - CNPJ 22.266.175/0001-88
---------------------------	---	--------------------------------

09.01 - PARTICIPAÇÕES EM SOCIEDADES CONTROLADAS E/OU COLIGADAS

1- ITEM	2 - RAZÃO SOCIAL DA CONTROLADA/COLIGADA	3 - CNPJ	4 - CLASSIFICAÇÃO	5 - % PARTICIPAÇÃO NO CAPITAL DA INVESTIDA	6 - % PATRIMÔNIO LÍQUIDO DA INVESTIDORA
7 - TIPO DE EMPRESA		8 - NÚMERO DE AÇÕES DETIDAS NO TRIMESTRE ATUAL (Mil)	9 - NÚMERO DE AÇÕES DETIDAS NO TRIMESTRE ANTERIOR (Mil)		
01	LÓGICA TRANSPORTES S.A.	09.526.131/0001-81	FECHADA CONTROLADA	100,00	0,32
	EMPRESA COMERCIAL, INDUSTRIAL E OUTRAS		40		40

02062-1 FERTILIZANTES HERINGER S.A. 22.266.175/0001-88

20.01 - OUTRAS INFORMAÇÕES QUE A COMPANHIA ENTENDA RELEVANTES

1 Reconciliação entre EBITDA e o lucro líquido – Em milhares de reais

	Período de três meses findo em 31 de março	
	2010	2009
Lucro líquido (prejuízo) do período	(18.711)	4.869
Total do encargo do Imposto de renda e contribuição social (Receitas) despesas financeiras, líquidas	(10.492)	3.582
Depreciação e amortização	28.631	(6.562)
	10.525	9.562
<b>EBITDA</b>	<b>9.953</b>	<b>11.451</b>

2 Posição acionária dos acionistas com mais de 5% de ações ordinárias em 31 de março de 2010.

ITEM	NOME/RAZÃO SOCIAL	CPF/CNPJ	AÇÕES ORDINÁRIAS (Mil)	%
1	DALTON DIAS HERINGER	071.645.997-34	24.985	51,54
2	DALTON CARLOS HERINGER	998.158.007-44	3.946	8,14
3	JULIANA HERINGER REZENDE	002.715.207-36	3.914	8,07
4	Outros		15.626	32,24
			<b>48.471</b>	<b>100,00</b>

02062-1 FERTILIZANTES HERINGER S.A. 22.266.175/0001-88

20.01 - OUTRAS INFORMAÇÕES QUE A COMPANHIA ENTENDA RELEVANTES

### 3 Posição acionária consolidada dos controladores e administradores e ações em circulação

#### a) posição em 31 de março de 2010.

ACIONISTA	AÇÕES ORDINÁRIAS (Em Unidades)	%
Controlador <sup>(1)</sup>	32.844.580	67,76
<b>Administradores <sup>(2)</sup></b>		
Conselho de Administração	1	0,00
Diretores Estatutários	0	0,00
Conselho Fiscal	0	0,00
Ações em tesouraria	0	0,00
Outros Acionistas	15.626.827	32,24
<b>Total</b>	<b>48.471.407</b>	<b>100,00</b>
<b>Ações em Circulação</b>	<b>15.626.827</b>	<b>32,24</b>

<sup>(1)</sup> Considera a totalidade das ações do controlador, bem como das pessoas ligadas ao controlador.

<sup>(2)</sup> Membros do Conselho de Administração, Diretoria Executiva e Conselho Fiscal, exclusive os que fazem parte do Grupo Controlador.

#### b) posição em 31 de março de 2009.

ACIONISTA	AÇÕES ORDINÁRIAS (Em Unidades)	%
Controlador <sup>(1)</sup>	30.052.272	62,00
<b>Administradores <sup>(2)</sup></b>		
Conselho de Administração	3	0,00
Diretores Estatutários	8	0,03
Conselho Fiscal	0	0,00
Ações em tesouraria	0	0,00
Outros Acionistas	18.419.124	38,00
<b>Total</b>	<b>48.471.407</b>	<b>100,00</b>
<b>Ações em Circulação</b>	<b>18.419.124</b>	<b>38,00</b>

<sup>(1)</sup> Considera a totalidade das ações do controlador, bem como das pessoas ligadas ao controlador.

<sup>(2)</sup> Membros do Conselho de Administração, Diretoria Executiva e Conselho Fiscal, exclusive os que fazem parte do Grupo Controlador.

---

02062-1	FERTILIZANTES HERINGER S.A.	22.266.175/0001-88
---------	-----------------------------	--------------------

---

---

20.01 - OUTRAS INFORMAÇÕES QUE A COMPANHIA ENTENDA RELEVANTES

---

#### **4 Cláusula Compromissória de Arbitragem**

**A Companhia está vinculada à arbitragem na Câmara de Arbitragem do Mercado, conforme Cláusula Compromissória constante do seu Estatuto Social.**

## Relatório de revisão dos auditores independentes

Aos Administradores e Acionistas

Fertilizantes Heringer S.A.

Viana - ES

- 1 Revisamos as informações contábeis contidas nas Informações Trimestrais - ITR (individuais e consolidadas) da Fertilizantes Heringer S.A. e de sua controlada, referentes ao trimestre findo em 31 de março de 2010, compreendendo os balanços patrimoniais e as demonstrações do resultado, das mutações do patrimônio líquido e dos fluxos de caixa, as notas explicativas e o relatório de desempenho, elaborados sob a responsabilidade de sua administração.
- 2 Nossa revisão foi efetuada de acordo com as normas específicas estabelecidas pelo IBRACON - Instituto dos Auditores Independentes do Brasil, em conjunto com o Conselho Federal de Contabilidade - CFC, e consistiu, principalmente, em: (a) indagação e discussão com os administradores responsáveis pelas áreas contábil, financeira e operacional da Companhia, quanto aos principais critérios adotados na elaboração das Informações Trimestrais; e (b) revisão das informações e dos eventos subsequentes que tenham, ou possam vir a ter, efeitos relevantes sobre a posição financeira e as operações da Companhia e de sua controlada.
- 3 Com base em nossa revisão limitada, não temos conhecimento de qualquer modificação relevante que deva ser feita nas informações trimestrais acima referidas, para que estas estejam de acordo com as práticas contábeis adotadas no Brasil, aplicáveis à preparação das informações trimestrais, de forma condizente com as normas expedidas pela Comissão de Valores Mobiliários – CVM.

---

02062-1 FERTILIZANTES HERINGER S.A. 22.266.175/0001-88

---

---

21.01 - RELATÓRIO DA REVISÃO ESPECIAL - SEM RESSALVA

---

- 4 Conforme mencionado na Nota 2, a Comissão de Valores Mobiliários - CVM aprovou diversos Pronunciamentos, Interpretações e Orientações Técnicas emitidos pelo Comitê de Pronunciamentos Contábeis - CPC com vigência para 2010, que alteraram as práticas contábeis adotadas no Brasil. Conforme facultado pela Deliberação CVM nº 603/09, a Administração da Companhia optou por apresentar suas Informações Trimestrais - ITR utilizando as normas contábeis adotadas no Brasil até 31 de dezembro de 2009. Conforme requerido pela referida Deliberação, a Companhia divulgou esse fato na Nota 2 às ITR, bem como a descrição das principais alterações que poderão impactar suas demonstrações financeiras do encerramento do exercício e os esclarecimentos das razões que impedem a apresentação da estimativa dos seus possíveis efeitos no patrimônio líquido e no resultado.

Campinas, 12 de maio de 2010

PricewaterhouseCoopers

Auditores Independentes

CRC 2SP000160/O-5 "S" ES

Wander Rodrigues Teles

Contador CRC 1DF005919/O-3 "S" ES

01.01 - IDENTIFICAÇÃO

1 - CÓDIGO CVM 02062-1	2 - DENOMINAÇÃO SOCIAL FERTILIZANTES HERINGER S.A.	3 - CNPJ 22.266.175/0001-88
---------------------------	---	--------------------------------

ÍNDICE

GRUPO	QUADRO	DESCRIÇÃO	PÁGINA
01	01	IDENTIFICAÇÃO	1
01	02	SEDE	1
01	03	DIRETOR DE RELAÇÕES COM INVESTIDORES (Endereço para Correspondência com a Companhia)	1
01	04	REFERÊNCIA DO ITR	1
01	05	COMPOSIÇÃO DO CAPITAL SOCIAL	2
01	06	CARACTERÍSTICAS DA EMPRESA	2
01	07	SOCIEDADES NÃO INCLUÍDAS NAS DEMONSTRAÇÕES FINANCEIRAS CONSOLIDADAS	2
01	08	PROVENTOS EM DINHEIRO	2
01	09	CAPITAL SOCIAL SUBSCRITO E ALTERAÇÕES NO EXERCÍCIO SOCIAL EM CURSO	3
01	10	DIRETOR DE RELAÇÕES COM INVESTIDORES	3
02	01	BALANÇO PATRIMONIAL ATIVO	4
02	02	BALANÇO PATRIMONIAL PASSIVO	5
03	01	DEMONSTRAÇÃO DO RESULTADO	7
04	01	04 - DEMONSTRAÇÃO DO FLUXO DE CAIXA	9
05	01	05 - DEMONSTRAÇÃO DAS MUTAÇÕES DO PATRIMÔNIO LÍQUIDO DE 01/01/2010 a 31/03/2010	12
05	02	05 - DEMONSTRAÇÃO DAS MUTAÇÕES DO PATRIMÔNIO LÍQUIDO DE 01/01/2010 a 31/03/2010	13
08	01	BALANÇO PATRIMONIAL ATIVO CONSOLIDADO	14
08	02	BALANÇO PATRIMONIAL PASSIVO CONSOLIDADO	15
09	01	DEMONSTRAÇÃO DO RESULTADO CONSOLIDADO	17
10	01	10.01 - DEMONSTRAÇÃO DO FLUXO DE CAIXA CONSOLIDADO	19
11	01	11 - DEMONSTRAÇÃO DAS MUTAÇÕES DO PATRIMÔNIO LÍQUIDO CONSOLIDADO DE 01/01/2010 a 31/03/2010	22
11	02	11 - DEMONSTRAÇÃO DAS MUTAÇÕES DO PATRIMÔNIO LÍQUIDO CONSOLIDADO DE 01/01/2010 a 31/03/2010	23
06	01	NOTAS EXPLICATIVAS	24
07	01	COMENTÁRIO DO DESEMPENHO DA COMPANHIA NO TRIMESTRE	58
12	01	COMENTÁRIO DO DESEMPENHO CONSOLIDADO NO TRIMESTRE	75
13	01	PARTICIPAÇÃO EM SOCIEDADES CONTROLADAS E/OU COLIGADAS	76
20	01	OUTRAS INFORMAÇÕES QUE A COMPANHIA ENTENDA RELEVANTES	77
21	01	RELATÓRIO DA REVISÃO ESPECIAL	80
		LÓGICA TRANSPORTES S.A.	/81