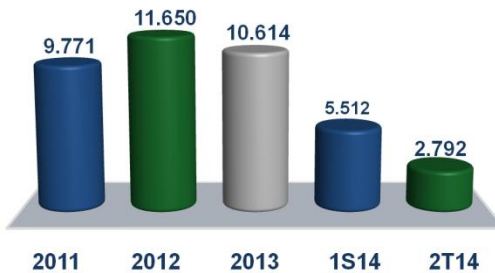
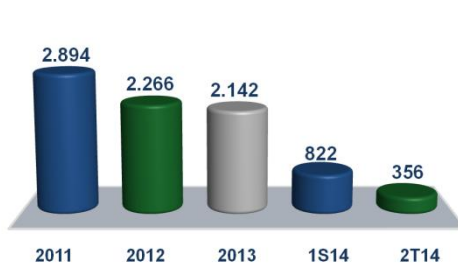




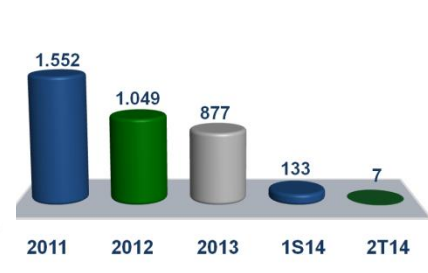
Receita Operacional Líquida (R\$ milhões)



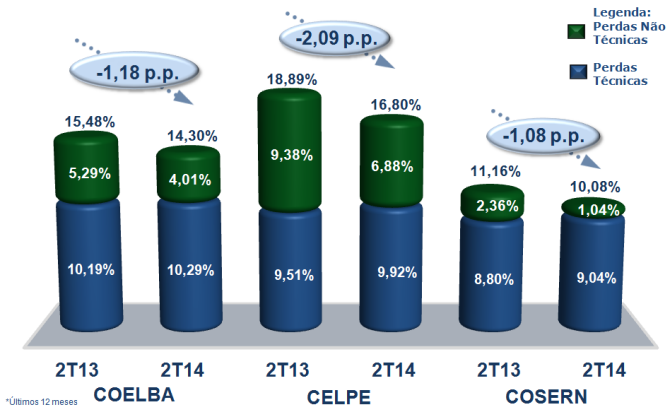
EBITDA (R\$ milhões)



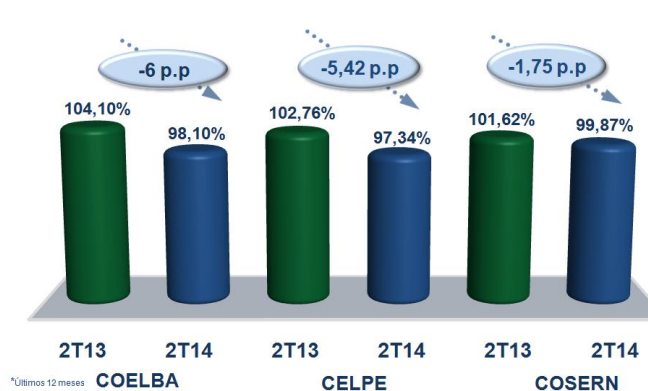
Lucro Líquido (R\$ milhões)



Índice de Perdas



Índice de Arrecadação*



Rating Corporativo

Rating Corporativo	2014	
	NACIONAL	GLOBAL
NEOENERGIA	AAA	BBB-
Perspectiva	Estável	Estável
COELBA	AAA	BBB-
Perspectiva	Estável	Estável
CELPE	AAA	BBB-
Perspectiva	Estável	Estável
COSERN	AAA	BBB-
Perspectiva	Estável	Estável
ITAPEBI (Debêntures)	AA+	
Perspectiva	Estável	
TERMOPE (Debêntures)	AA+	
Perspectiva	Estável	

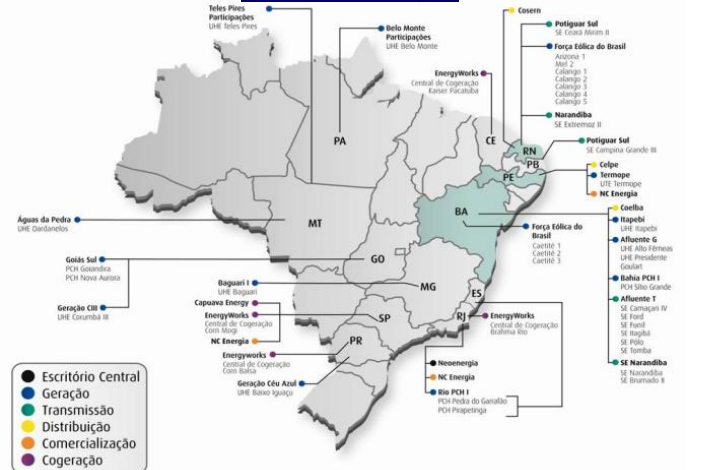
Fonte: Standard & Poor's 26/06/2014.

Dados Consolidados

DADOS ECONÔMICO-FINANCEIRO (R\$ milhões)	2T13	2T14	Var.
Receita Operacional Bruta	3.526	3.910	10,89%
Receita Operacional Líquida - ROL	2.563	2.792	8,95%
EBITDA	504	356	-29,36%
Lucro Líquido	192	7	-96,44%
Margem EBITDA (EBITDA/ROL)	19,67%	12,75%	-6,92 p.p
	dez-13	jun-14	Var.
Endividamento Total	7.185	7.463	3,87%
Endividamento Líquido ¹	5.179	6.630	28,01%

¹ Endividamento - Disp. A Financeiras, Tit V Mobiliários e F. Vinculados

Mapa de Atuação



DESTAQUES OPERACIONAIS

	2T13	2T14	Var.
Energia Injetada (GWh) - Distribuidoras	10.304	10.789	4,70%
Energia Distribuída (GWh) - Distribuidoras	8.900	9.252	3,96%
Energia Vendida (GWh) - Distribuidoras	7.663	7.979	4,13%
Número de Consumidores (mil) - Distribuidoras	9.815	10.132	3,23%
Capacidade Instalada (MW) - Em Operação ²	1.521	1.625	6,84%
Capacidade Instalada (MW) - Em Construção ²	2.489	2.427	-2,49%
Geração em Operação	19	28	47,37%
Número de Colaboradores	5.177	5.198	0,41%

² Capacidade Instalada - participação da Neoenergia e sócios majoritários em cada projeto

RELAÇÕES COM INVESTIDORES

Erik Breyer - Diretor Financeiro e de Relações com Investidores
Tel: 55 (21) 3235-9824/ Fax: 55 (21) 3235-9876
ri@neoenergia.com

ri.neoenergia.com