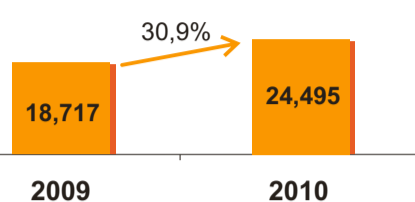
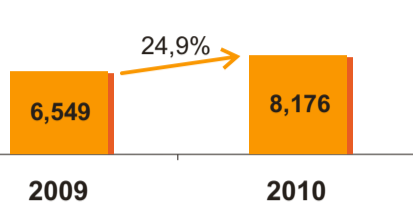


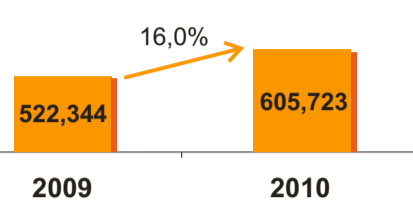
Carteira Total
(R\$MM)



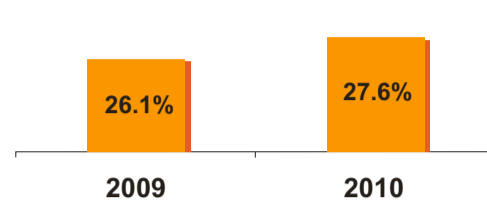
Carteira Própria
(R\$MM)



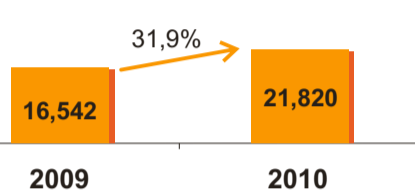
Lucro Líquido
(R\$MM)



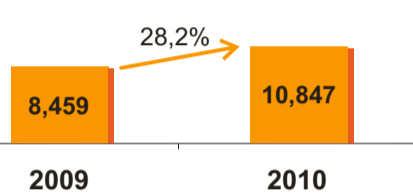
ROAE



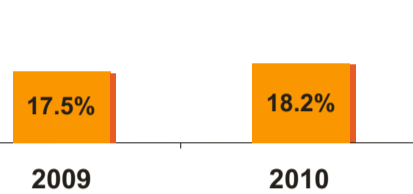
Carteira Consignado
(R\$MM)



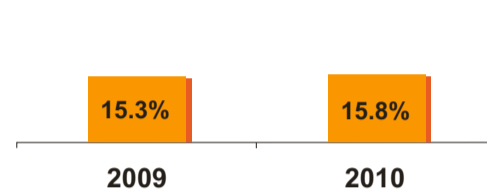
Produção Total
(R\$MM)



**Participação no Mercado
Consignado Público**



**Participação no Mercado
Consignado Total**



Ratings



BALANÇOS PATRIMONIAIS CONSOLIDADOS EM 31 DE DEZEMBRO DE 2010 E DE 2009
(Em milhares de reais)

ATIVO	PASSIVO E PATRIMÔNIO LÍQUIDO	
	2010	2009
CIRCULANTE	6.203.647	5.594.165
Disponibilidades.....	85.619	59.431
Aplicações interfinanceiras de liquidez.....	1.096.256	1.663.281
Títulos e valores mobiliários.....	106.705	246.102
Relações interfinanceiras.....	70.233	24.660
Operações de crédito e de arrendamento mercantil.....	4.054.650	3.047.374
Provisão para créditos de liquidação duvidosa.....	(119.312)	(362.731)
Outros créditos.....	572.215	566.862
Outros valores e bens.....	337.281	349.186
NÃO CIRCULANTE		
REALIZÁVEL A LONGO PRAZO	5.166.923	4.591.840
Aplicações interfinanceiras de liquidez.....	91.763	
Títulos e valores mobiliários.....	544.992	509.700
Operações de crédito e de arrendamento mercantil.....	4.121.448	3.501.168
Provisão para créditos de liquidação duvidosa.....	(325.366)	(122.106)
Outros créditos.....	576.353	557.113
Outros valores e bens.....	157.733	145.965
PERMANENTE	71.027	71.192
Investimentos.....	11.725	9.047
Imobilizado de uso.....	29.722	26.936
Diferido.....	29.580	35.209
TOTAL DO ATIVO	11.441.597	10.257.197
CIRCULANTE	4.662.447	4.207.146
Depósitos.....	2.624.425	1.868.980
Captações no mercado aberto – Carteira de terceiros.....	32.815	130.825
Recursos de aceites e emissão de títulos.....	385.628	686.406
Relações interfinanceiras.....	1.107	934
Obrigações por empréstimos e repasses.....	65.651	62.191
Obrigações por repasses – Finame.....	65.651	62.191
Instrumentos financeiros derivativos – “Swap”.....	91.290	159.186
Outras obrigações.....	1.461.531	1.298.624
Cobrança e arrecadação de tributos e assemelhados.....	6.832	6.292
Sociais e estatutárias.....	17.021	26.253
Fiscais e previdenciárias.....	383.594	357.049
Negociação e intermediação de valores.....	3.376	
Diversas.....	1.050.708	909.030
NÃO CIRCULANTE - EXIGÍVEL A LONGO PRAZO	4.442.147	3.879.417
Depósitos.....	2.614.316	2.048.250
Recursos de aceites e emissão de títulos.....	531.042	1.396.562
Obrigações por empréstimos e repasses.....	100.103	115.155
Obrigações por repasses – Finame.....	100.103	115.155
Instrumentos financeiros derivativos – “Swap”.....	153.404	208.522
Outras obrigações.....	1.043.282	110.928
PARTICIPAÇÃO ACIONISTAS NÃO CONTROLADORES	58	57
PATRIMÔNIO LÍQUIDO	2.336.945	2.170.577
Capital.....	1.399.775	1.399.775
Reservas de capital.....		7.535
Reservas de lucros.....	936.667	763.335
Ajuste de avaliação patrimonial – Títulos disponíveis para venda.....	503	(68)
TOTAL DO PASSIVO E DO PATRIMÔNIO LÍQUIDO	11.441.597	10.257.197

DEMONSTRAÇÕES CONSOLIDADAS DE RESULTADOS EM 31 DE DEZEMBRO DE 2010 E DE 2009
(Em milhares de reais)

	2010	2009
Receitas da intermediação financeira.....	3.664.494	2.521.709
Despesas de captação.....	(636.310)	74.078
Provisão para créditos de liquidação duvidosa.....	(463.955)	(514.073)
Resultado bruto	2.564.229	2.081.714
Receitas de prestação de serviços.....	49.272	36.285
Equivalência patrimonial.....	(1.588)	(1.337)
Despesas de pessoal.....	(68.877)	(56.012)
Outras despesas administrativas.....	(1.355.853)	(1.105.052)
Despesas tributárias.....	(26.856)	(29.733)
Outras (despesas) receitas operacionais, líquidas.....	(158.222)	(105.824)
Resultado operacional	1.002.105	820.041
Resultado não-operacional.....	(3.469)	(2.799)
Resultado antes dos impostos e participações	998.636	817.242
Imposto de renda.....	(220.837)	(159.506)
Contribuição social.....	(133.024)	(99.681)
Participações estatutárias.....	(39.050)	(35.717)
Participação minoritária na controladas consolidadas....	(2)	6
Lucro líquido do período	605.723	522.344

INFORMAÇÕES COMPLEMENTARES

As demonstrações financeiras consolidadas, acompanhadas do relatório da administração, das notas explicativas detalhadas da administração, do parecer dos auditores independentes, PricewaterhouseCoopers Auditores Independentes e do relatório do comitê de auditoria, foram publicadas nos jornais "Diário Oficial de Minas Gerais" e "Estado de Minas" em 27 de janeiro de 2011, e estão disponíveis, inclusive na versão em inglês no site www.bancobmg.com.br.

CONSELHO DE ADMINISTRAÇÃO

Presidente
Flávio Pentagna Guimarães

Conselheiros
Ângela Annes Guimarães
Antônio Mourão Guimarães Neto
João Annes Guimarães
Regina Annes Guimarães
Ricardo Annes Guimarães

DIRETORIA

Ricardo Annes Guimarães Diretor Presidente
Márcio Alaôr de Araújo Diretor Vice-presidente
Ernani Leite Vitorello Diretor de Administração e Controle
Fábio Lucas Belisário Diretor Comercial
José Eduardo Gouveia Dominicale Diretor de Cobrança
Lourival Rocha Júnior Diretor Comercial
Nélio Brant Magalhães Diretor Comercial
Ricardo Gelbaum Diretor Financeiro

Contador Responsável
Ronaldo Nunes Faria - CRC-MG 18.971/O-2