

**MAHLE Metal Leve S.A.**

Informações Trimestrais- ITR e  
Relatório sobre a revisão das  
demonstrações financeiras  
intermediárias (ITR)

Trimestre findo em 30 de setembro de 2014



## Relatório sobre a revisão de informações trimestrais

Aos Administradores e Acionistas  
MAHLE Metal Leve S.A.

### Introdução

Revisamos as informações contábeis intermediárias, individuais e consolidadas, da MAHLE Metal Leve S.A., contidas no Formulário de Informações Trimestrais - ITR referente ao trimestre findo em 30 de setembro de 2014, que compreendem o balanço patrimonial em 30 de setembro de 2014 e as respectivas demonstrações do resultado e do resultado abrangente para os períodos de três e de nove meses findos nessa data e das mutações do patrimônio líquido e dos fluxos de caixa para o período de nove meses findo nessa data, assim como o resumo das principais políticas contábeis e as demais notas explicativas.

A administração é responsável pela elaboração das informações contábeis intermediárias individuais de acordo com o Pronunciamento Técnico CPC 21 – Demonstração Intermediária e das informações contábeis intermediárias consolidadas de acordo com o Pronunciamento Técnico CPC 21 – Demonstração Intermediária e com a norma internacional de contabilidade IAS 34 – *Interim Financial Reporting*, emitida pelo *International Accounting Standards Board* (IASB), assim como pela apresentação dessas informações de forma condizente com as normas expedidas pela Comissão de Valores Mobiliários, aplicáveis à elaboração das Informações Trimestrais - ITR. Nossa responsabilidade é a de expressar uma conclusão sobre essas informações contábeis intermediárias com base em nossa revisão.

### Alcance da revisão

Conduzimos nossa revisão de acordo com as normas brasileiras e internacionais de revisão de informações intermediárias (NBC TR 2410 – Revisão de Informações Intermediárias Executada pelo Auditor da Entidade e ISRE 2410 – *Review of Interim Financial Information Performed by the Independent Auditor of the Entity*, respectivamente). Uma revisão de informações intermediárias consiste na realização de indagações, principalmente às pessoas responsáveis pelos assuntos financeiros e contábeis e na aplicação de procedimentos analíticos e de outros procedimentos de revisão. O alcance de uma revisão é significativamente menor do que o de uma auditoria conduzida de acordo com as normas de auditoria e, conseqüentemente, não nos permitiu obter segurança de que tomamos conhecimento de todos os assuntos significativos que poderiam ser identificados em uma auditoria. Portanto, não expressamos uma opinião de auditoria.



MAHLE Metal Leve S.A.

**Conclusão sobre as informações intermediárias individuais**

Com base em nossa revisão, não temos conhecimento de nenhum fato que nos leve a acreditar que as informações contábeis intermediárias individuais incluídas nas informações trimestrais acima referidas não foram elaboradas, em todos os aspectos relevantes, de acordo com o CPC 21 aplicável à elaboração das Informações Trimestrais - ITR, e apresentadas de forma condizente com as normas expedidas pela Comissão de Valores Mobiliários.

**Conclusão sobre as informações intermediárias consolidadas**


Com base em nossa revisão, não temos conhecimento de nenhum fato que nos leve a acreditar que as informações contábeis intermediárias consolidadas incluídas nas informações trimestrais acima referidas não foram elaboradas, em todos os aspectos relevantes, de acordo com o CPC 21 e o IAS 34, aplicáveis à elaboração das Informações Trimestrais - ITR, e apresentadas de forma condizente com as normas expedidas pela Comissão de Valores Mobiliários.

**Outros assuntos**

**Demonstrações do valor adicionado**

Revisamos, também, as demonstrações do valor adicionado (DVA), individuais e consolidadas, referentes ao período de nove meses findo em 30 de setembro de 2014, preparadas sob a responsabilidade da administração da Companhia, cuja apresentação nas informações intermediárias é requerida de acordo com as normas expedidas pela Comissão de Valores Mobiliários aplicáveis à elaboração de Informações Trimestrais – ITR e considerada informação suplementar pelas IFRS, que não requerem a apresentação da DVA. Essas demonstrações foram submetidas aos mesmos procedimentos de revisão descritos anteriormente e, com base em nossa revisão, não temos conhecimento de nenhum fato que nos leve a acreditar que não foram elaboradas de maneira consistente, em todos os seus aspectos relevantes, em relação às informações contábeis intermediárias individuais e consolidadas tomadas em conjunto.

Campinas, 7 de novembro de 2014



PricewaterhouseCoopers  
Auditores Independentes  
CRC 2SP000160/O-5 "F"

Maurício Colombari  
Contador CRC 1SP195838/O-3

# RESULTADOS 3T14

**MAHLE**

Driven by performance



## MAHLE REPORTA EBITDA DE R\$ 106,9 MILHÕES NO 3T14; MARGEM DE 17,9%

Mogi Guaçu (SP), 10 de novembro de 2014 - A MAHLE Metal Leve S.A. (BM&FBOVESPA: LEVE3), Companhia líder na fabricação e comercialização de componentes de motores à combustão interna no Brasil, divulga hoje os resultados do terceiro trimestre de 2014. As informações operacionais e financeiras, exceto onde estiver indicado de outra forma, são apresentadas de forma consolidada e em Reais, conforme a Legislação Societária.

### Teleconferência e Webcast de Resultados:

Dia: 13/11/2014

Horário: 12h00 (Brasília),  
09h00 am (Eastern time)

### Telefones para conexão:

Brasil: +55 11 3193-1001  
Brasil: +55 11 2820-4001

USA: +1 786 924-6977  
Outros: +1 888 700-0802

### Webcast:

<http://cast.comunique-se.com.br/Mahle/3T14>

### DESTAQUES

**Receita Líquida de Vendas** de R\$ 595,9 milhões no terceiro trimestre de 2014, 7,0% menor em relação ao mesmo período do ano anterior;

**Receitas de Exportação e Aftermarket** corresponderam por 64,7% do total das vendas no 3T14;

**Lucro Líquido** de R\$ 59,7 milhões no terceiro trimestre de 2014 (R\$ 78,7 milhões no mesmo período de 2013), representando uma margem líquida de 10,0%;

**Publicação da Portaria MDIC nº 257** sobre as regras da "Rastreabilidade Inovar-Auto";

**Contratada** consultoria independente para **estudos de sinergia** entre a MAHLE Metal Leve e a Mahle Behr Gerenciamento Térmico Brasil;

**Assinado contrato com a FINEP** no valor de R\$ 285 milhões para investimentos em pesquisa e desenvolvimento.

### Principais Indicadores

(R\$ milhões)	3T14 (a)	2T14 (b)	3T13 (c)	(a/b)	(a/c)	9M14 (e)	9M13 (f)	(e/f)
Receita Líquida	595,9	591,6	640,7	0,7%	-7,0%	1.754,3	1.823,4	-3,8%
EBITDA	106,9	104,6	143,0	2,2%	-25,2%	303,4	351,6	-13,7%
Margem EBITDA	17,9%	17,7%	22,3%	0,2 p.p.	-4,4 p.p.	17,3%	19,3%	-2 p.p.
Lucro Líquido	59,7	51,7	78,7	15,5%	-24,1%	156,3	170,2	-8,2%
Margem Líquida	10,0%	8,7%	12,3%	1,3 p.p.	-2,3 p.p.	8,9%	9,3%	-0,4 p.p.

## Comentário da Administração

Como antecipado pela Companhia em suas interações com o mercado, o 2S14 tem-se mostrado igualmente desafiador quando comparado com o 1S14, principalmente no que se refere ao mercado de EO local em razão, dentre outros, de um ambiente macroeconômico menos favorável, incertezas políticas, do atual patamar de endividamento das famílias - o qual tem impactado a retomada das vendas de veículos novos - e do ainda alto nível de estoque de veículos (41 dias) apresentado ao final de setembro.

Todavia, no acumulado dos nove meses de 2014, a Companhia apresentou rentabilidade compatível com sua estratégia de negócio, a qual consiste no equilíbrio de suas fontes de receita. Ou seja, a despeito da queda de 16,8% nas vendas no mercado interno de EO ao longo de 2014 – a qual acompanhou o desempenho da produção de veículos no mercado local - esta foi compensada, em grande parte, pelo desempenho das nossas exportações, e, principalmente, pelo resiliente mercado de *Aftermarket* no qual a Companhia possui importante participação de mercado. Essa combinação de receitas nos permitiu apresentar margens operacionais estáveis ao longo de 2014 com margem Ebitda de 17,9% e 17,3%, respectivamente em 3T14 e 9M14.

Com relação aos desdobramentos e perspectivas do Programa Inovar-Auto, destaque para a publicação da Portaria MDIC nº 257 sobre as regras da “Rastreabilidade Inovar-Auto” segundo a qual, a partir de outubro de 2014, todas as montadoras e seus fornecedores (*tiers* 1 e 2) serão obrigados a informar todos os meses ao MDIC (Ministério do Desenvolvimento, Indústria e Comércio Exterior) as características e o valor dos componentes usados na produção dos veículos, incluindo a parcela importada. A MAHLE Metal Leve, por meio de seus departamentos de Tecnologia da Informação e Fiscal, desenvolveu um sistema para atender os requisitos das novas regras acima mencionadas, com promoções de *workshops* internos na Companhia para as áreas que terão interface constante na prestação de informação junto ao MIDC.

Para fazer frente aos investimentos relacionados ao aprimoramento de soluções que proporcionarão menor consumo de combustível e, por consequência, na redução das emissões de CO2 nos motores de combustão interna (eficiência energética), a MAHLE Metal Leve assinou, em agosto deste ano, acordo de R\$ 285 milhões com a Finep dos quais R\$ 182,3 milhões serão financiados pela entidade. Com prazo total de 115 meses (36 meses de carência) e taxa de juros indexadas à TJLP menos 1% a.a., as liberações ocorrerão semestralmente no valor aproximado de R\$ 30,4 milhões, sendo que o acordo prevê financiamento conjunto de atividades de pesquisa e desenvolvimento de novos produtos pelos próximos três anos.

Uma outra medida que deverá nos beneficiar – uma vez que por volta de 38,0% das nossas vendas têm como destino o mercado externo - diz respeito a oficialização, por meio da Portaria do Ministério da Fazenda nº 428, de 30 de setembro de 2014, de crédito apurado do Regime Especial de Reintegração de Valores Tributários para as Empresas Exportadoras (Reintegra) por meio da aplicação de 3% (três por cento) sobre a receita auferida pela pessoa jurídica produtora de bens para exportação.

Por fim, o Conselho de Administração da Companhia autorizou a Diretoria Executiva a contratar a empresa de Consultoria Deloitte Touche Tohmatsu para realização de um estudo de sinergias entre as operações da Companhia e da Mahle Behr Gerenciamento Térmico Brasil Ltda., com sede na cidade de Arujá – Estado de São Paulo, subsidiária do Controlador da Companhia.

## Eventos do setor automotivo brasileiro

**Publicada a Portaria MDIC nº 257 sobre as regras da “Rastreabilidade Inovar-Auto”:** a partir de outubro de 2014, todas as montadoras, seus fornecedores (*tiers* 1 e 2) serão obrigados a informar todos os meses ao MDIC as características e o valor dos componentes usados na produção dos veículos, incluindo a parcela importada desses itens. A exigência é parte da política industrial do governo para o setor automotivo, o Inovar-Auto. A legislação permite transformar em benefício fiscal as compras de peças nacionais, que podem ser abatidas de até 30 pontos percentuais do IPI. Com o rastreamento, a base de cálculo desse incentivo será reduzida com o desconto do valor do conteúdo importado das autopeças. A empresa que deixar de prestar essas informações ou enviar dados incorretos poderá pagar multa de 1% a 2% do valor de cada transação.

**Reintegra – Definido percentual de 3% para apuração de crédito:** foi publicada no DOU de 01.10.2014, a Portaria MF nº 428, de 30 de setembro de 2014, que dispõe sobre o Regime Especial de Reintegração de Valores Tributários para as Empresas Exportadoras (Reintegra). O crédito apurado no âmbito do Reintegra será determinado mediante a aplicação do percentual de 3% (três por cento) sobre a receita auferida pela pessoa jurídica produtora de bens para exportação.

**Governo Federal anunciou medidas para facilitar o crédito para veículos:** foram anunciadas em agosto duas medidas, a saber:

- maior facilidade para retomada de automóveis, comerciais leves, caminhões, ônibus, tratores e máquinas pelos bancos em caso de inadimplência, dispensando ações na Justiça como ocorre atualmente, mediante autorização do consumidor no ato da adesão ao financiamento; e
- o Banco Central, estipulou novas regras para estimular a concessão de crédito para financiamento de veículos, ou seja, alterou “normas relativas ao recolhimento de compulsórios sobre recursos a prazo, com impacto adicional estimado em R\$ 10 bilhões, que se somam ao impacto de R\$ 30 bilhões gerado em 24 de julho de 2014”.

Segundo as novas normas, para que os bancos tenham direito a dedução de 60% do recolhimento compulsório precisarão aumentar em 20% o volume das operações de crédito de veículos em relação à média do primeiro semestre de 2014.

# RESULTADOS 3T14

**MAHLE**

Driven by performance

## Produção e Vendas de Veículos

Setor automobilístico brasileiro												
Venda de Veículos	Setembro 2014					Setembro 2013					Variação Vendas (A/C)	Variação Produção (B/D)
	Vendas (Nac + Imp) (A)	Exportação	Importação	Variação Estoque	Total Produção (B)	Vendas (Nac + Imp) (C)	Exportação	Importação	Variação Estoque	Total Produção (D)		
Automóveis	1.803.024	175.922	(283.563)	47.477	1.742.860	2.041.169	302.112	(346.474)	110.249	2.107.056	-11,7%	-17,3%
Comerciais leves	604.418	67.262	(169.332)	(851)	501.497	600.085	98.801	(170.396)	51.906	580.396	0,7%	-13,6%
<b>Total de veículos leves</b>	<b>2.407.442</b>	<b>243.184</b>	<b>(452.895)</b>	<b>46.626</b>	<b>2.244.357</b>	<b>2.641.254</b>	<b>400.913</b>	<b>(516.870)</b>	<b>162.155</b>	<b>2.687.452</b>	<b>-8,9%</b>	<b>-16,5%</b>
Caminhões	99.047	13.942	(1.704)	779	112.064	115.097	18.223	(2.548)	15.894	146.666	-13,9%	-23,6%
Ônibus	19.985	4.881	(40)	2.967	27.793	24.034	6.812	(8)	829	31.667	-16,8%	-12,2%
Máquinas agrícolas	52.449	10.559	-	807	63.815	63.926	11.492	-	406	75.824	-18,0%	-15,8%
<b>Total de veículos pesados</b>	<b>171.481</b>	<b>29.382</b>	<b>(1.744)</b>	<b>4.553</b>	<b>203.672</b>	<b>203.057</b>	<b>36.527</b>	<b>(2.556)</b>	<b>17.129</b>	<b>254.157</b>	<b>-15,6%</b>	<b>-19,9%</b>
<b>Total de veículos</b>	<b>2.578.923</b>	<b>272.566</b>	<b>(454.639)</b>	<b>51.179</b>	<b>2.448.029</b>	<b>2.844.311</b>	<b>437.440</b>	<b>(519.426)</b>	<b>179.284</b>	<b>2.941.609</b>	<b>-9,3%</b>	<b>-16,8%</b>
<b>Variação (un) - 9M14 x 9M13</b>	<b>(265.388)</b>	<b>(164.874)</b>	<b>64.787</b>	<b>(128.105)</b>	<b>(493.580)</b>							
<b>Variação (%) - 9M14 x 9M13</b>	<b>-9,3%</b>	<b>-37,7%</b>	<b>-12,5%</b>	<b>-71,5%</b>	<b>-16,8%</b>							

Fonte: Adefa.

(\*) Variação de estoque de veículos = produção - (vendas + exportação - importação).

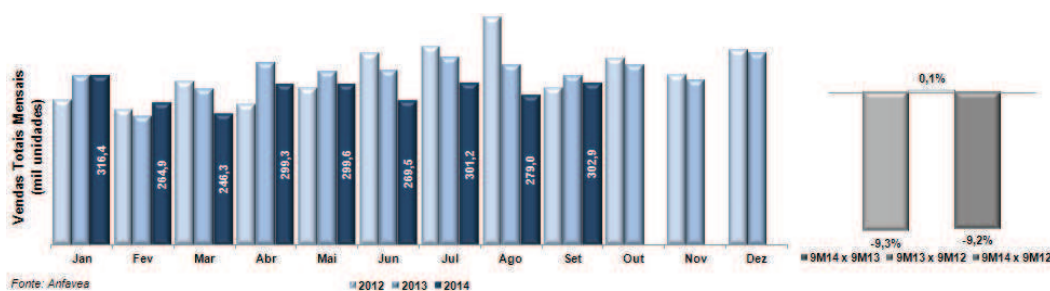
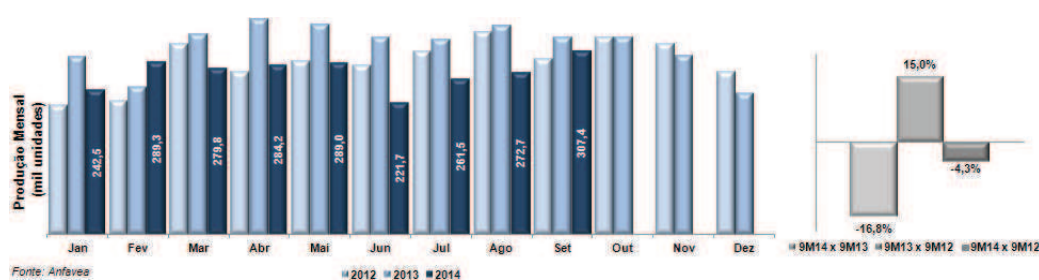
A produção brasileira de veículos, entre janeiro e setembro de 2014, comparado com o mesmo período de 2013, apresentou queda de 16,8% em razão de uma série de fatores, dos quais se destacam:

- ambiente macroeconômico menos favorável no período de 2014, tanto no mercado brasileiro quanto no mercado argentino e ao alto nível de estoques verificado ao final do 9M14 (41 dias);
- a paralisação das vendas nos segmentos de caminhões, ônibus e máquinas agrícolas, em função do atraso na oficialização das novas regras do Programa PSI para 2014 e, posteriormente, a demora na liberação dos financiamentos;

As vendas da indústria automobilística brasileira, no 9M14, apresentaram queda de 9,3% em relação ao mesmo período do ano anterior.

Tal desempenho é decorrente, em grande parte, da restrição da oferta de crédito para aquisição de veículos em função da maior seletividade na análise de concessão, bem como, na baixa confiança do consumidor para aquisição de bens duráveis.

Os quadros a seguir apresentam as evoluções de produção e vendas totais de veículos nacionais no período de janeiro a setembro de 2014 e em relação a dois anos anteriores.



# RESULTADOS 3T14

**MAHLE**

Driven by performance

## Varição do estoque de veículos

Segundo informações da Anfavea, o estoque de veículos registrado no acumulado nos primeiros 9 meses de 2014 era de 404,5 mil unidades, correspondente a 41 dias de vendas, sendo que, ao final de 2013, o estoque era de 30 dias.

## Evolução do setor automobilístico argentino

Setor automobilístico argentino			
Vendas de veículos (nacionais e importados)	Jan-Set 2014 (A)	Jan-Set 2013 (B)	A/B
Automóveis	333.204	513.562	-35,1%
Comerciais leves	122.761	179.555	-31,6%
<b>Total de veículos leves</b>	<b>455.965</b>	<b>693.117</b>	<b>-34,2%</b>
Caminhões	13.188	20.476	-35,6%
Ônibus	2.891	4.725	-38,8%
<b>Total de veículos médios e pesados</b>	<b>16.079</b>	<b>25.201</b>	<b>-36,2%</b>
<b>Vendas totais de veículos</b>	<b>472.044</b>	<b>718.318</b>	<b>-34,3%</b>
Exportação	252.975	332.817	-24,0%
Importação	263.113	448.578	-41,3%
<b>Balança comercial</b>	<b>(10.138)</b>	<b>(115.761)</b>	<b>-91,2%</b>
Variação do estoque de veículos no período (*)	(615)	5.738	-110,7%
<b>Produção total de veículos</b>	<b>461.291</b>	<b>608.295</b>	<b>-24,2%</b>
<b>Produção de veículos leves</b>	<b>457.552</b>	<b>601.157</b>	<b>-23,9%</b>
Produção Caminhões	2.293	4.511	-49,2%
Produção Ônibus	1.446	2.627	-45,0%
<b>Produção de veículos médios e pesados</b>	<b>3.739</b>	<b>7.138</b>	<b>-47,6%</b>
<b>Produção total de veículos</b>	<b>461.291</b>	<b>608.295</b>	<b>-24,2%</b>

(\*) Variação de estoque de veículos = produção - (vendas + exportação - importação).

Fonte: Adefa.

No acumulado dos primeiros nove meses de 2014, comparado com o mesmo período de 2013, o setor automobilístico argentino apresentou queda de 34,3% nas vendas e de 24,2% na produção de veículos, em função da situação econômica atual do país.

A tabela abaixo consolida os números de produção de veículos no Brasil e Argentina. Essa região corresponde ao mercado interno de atuação da Companhia.

Produção de veículos: Brasil & Argentina (*)			
Produção de veículos	Jan-Set 2014 (A)	Jan-Set 2013 (A)	A/B
<b>Produção de veículos leves</b>	<b>2.701.909</b>	<b>3.288.609</b>	<b>-17,8%</b>
Produção Caminhões	114.357	151.177	-24,4%
Produção Ônibus	29.239	34.294	-14,7%
<b>Produção de Caminhões e Ônibus</b>	<b>143.596</b>	<b>185.471</b>	<b>-22,6%</b>
Produção Agricultura	63.815	75.824	-15,8%
<b>Produção de veículos médios e pesados</b>	<b>207.411</b>	<b>261.295</b>	<b>-20,6%</b>
<b>Produção total de veículos</b>	<b>2.909.320</b>	<b>3.549.904</b>	<b>-18,0%</b>

(\*) Considerando Brasil e Argentina.

Fonte: Anfavea e Adefa.

# RESULTADOS 3T14

**MAHLE***Driven by performance*

No 9M14, a produção de veículos na Europa e NAFTA, principais mercados de exportação da Companhia, cresceu 4,5% em comparação com o mesmo período do ano anterior.

## Produção de veículos nos principais mercados de exportação

Segmento	Jan-Set 2014 (A)	Jan-Set 2013 (A)	A/B
Veículos leves	12.815.278	12.156.169	5,4%
Veículos médios e pesados	392.668	348.850	12,6%
<b>América do Norte</b>	<b>13.207.946</b>	<b>12.505.019</b>	<b>5,6%</b>
Veículos leves	15.078.972	14.538.516	3,7%
Veículos médios e pesados	430.715	428.897	0,4%
<b>Europa</b>	<b>15.509.687</b>	<b>14.967.413</b>	<b>3,6%</b>
<b>Produção total de veículos</b>	<b>28.717.633</b>	<b>27.472.432</b>	<b>4,5%</b>

Fonte: IHS

# RESULTADOS 3T14

**MAHLE**

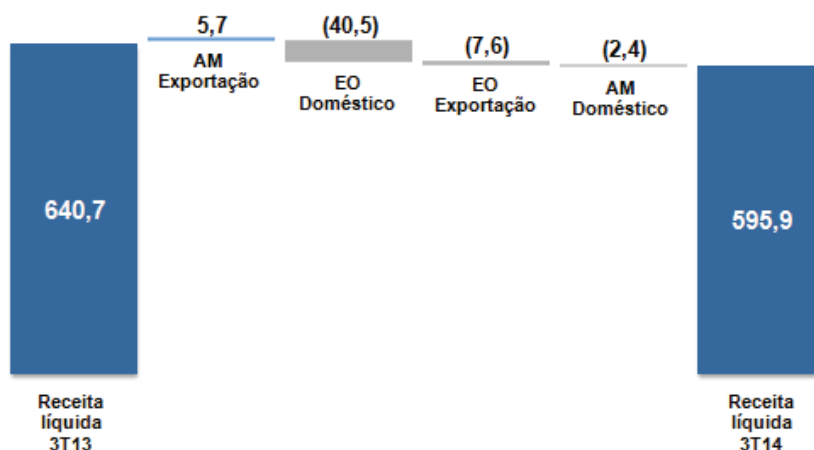
Driven by performance

## Desempenho Econômico-Financeiro

Síntese de resultados (R\$ milhões)	3T14	3T13	AH (%)	AV (%)	AV (%)	9M14	9M13	AH (%)	AV (%)	AV (%)
	(a)	(b)	(a/b)	(a)	(b)	(c)	(d)	(c/d)	(c)	(d)
<b>Desempenho Operacional</b>										
<b>Receita líquida de vendas</b>	<b>595,9</b>	<b>640,7</b>	<b>-7,0%</b>	<b>100,0%</b>	<b>100,0%</b>	<b>1.754,3</b>	<b>1.823,4</b>	<b>-3,8%</b>	<b>100,0%</b>	<b>100,0%</b>
Custo dos produtos vendidos	(425,6)	(439,8)	-3,2%	-71,4%	-68,6%	(1.282,5)	(1.301,1)	-1,4%	-73,1%	-71,4%
<b>Resultado bruto</b>	<b>170,3</b>	<b>200,9</b>	<b>-15,2%</b>	<b>28,6%</b>	<b>31,4%</b>	<b>471,8</b>	<b>522,3</b>	<b>-9,7%</b>	<b>26,9%</b>	<b>28,6%</b>
Despesas com vendas	(43,3)	(40,9)	5,9%	-7,3%	-6,4%	(128,3)	(125,0)	2,6%	-7,3%	-6,9%
Despesas gerais e administrativas	(17,7)	(25,0)	-29,2%	-3,0%	-3,9%	(55,4)	(76,0)	-27,1%	-3,2%	-4,2%
Despesas com desenv.e tecnologia	(19,1)	(17,0)	12,4%	-3,2%	-2,7%	(55,2)	(51,7)	6,8%	-3,1%	-2,8%
Outras rec. desp. Operacionais	(10,0)	(2,5)	300,0%	-1,7%	-0,4%	(10,6)	(0,9)	1077,8%	-0,6%	-0,5%
Financeiras, líquida	(5,3)	(5,6)	-5,4%	-0,9%	-0,9%	(15,0)	(27,6)	-45,7%	-0,9%	-1,5%
<b>Resultado operacional</b>	<b>74,9</b>	<b>109,9</b>	<b>-31,8%</b>	<b>12,6%</b>	<b>17,2%</b>	<b>207,3</b>	<b>241,1</b>	<b>-14,0%</b>	<b>11,8%</b>	<b>13,2%</b>
<b>Lucro líquido</b>	<b>59,7</b>	<b>78,7</b>	<b>-24,1%</b>	<b>10,0%</b>	<b>12,3%</b>	<b>156,3</b>	<b>170,2</b>	<b>-8,2%</b>	<b>8,9%</b>	<b>9,3%</b>
<b>EBITDA</b>	<b>106,9</b>	<b>143,0</b>	<b>-25,2%</b>	<b>17,9%</b>	<b>22,3%</b>	<b>303,4</b>	<b>351,6</b>	<b>-13,7%</b>	<b>17,3%</b>	<b>19,3%</b>
<b>Margens:</b>										
Margem bruta	28,6%	31,4%	-2,8 p.p.			26,9%	28,6%	-1,7 p.p.		
Margem operacional	12,6%	17,2%	-4,6 p.p.			11,8%	13,2%	-1,4 p.p.		
Margem líquida	10,0%	12,3%	-2,3 p.p.			8,9%	9,3%	-0,4 p.p.		
Margem EBITDA	17,9%	22,3%	-4,4 p.p.			17,3%	19,3%	-2 p.p.		
Desp. c/ Vendas, Gerais e Adm. em rel. à Receita	10,2%	10,3%	-0,1 p.p.			10,5%	11,0%	-0,5 p.p.		

### Receita líquida de vendas

No 3T14, as vendas registraram queda de 7,0% em relação ao mesmo trimestre do ano anterior e atingiram R\$ 595,9 milhões. Tal resultado deveu-se, sobretudo, ao desempenho do mercado local de EO (-16,1%) e do mercado externo de equipamento original (-3,8%), parcialmente compensados pelo aumento na receita no mercado de peças para reposição – “Aftermarket” (+1,8%)<sup>1</sup>.



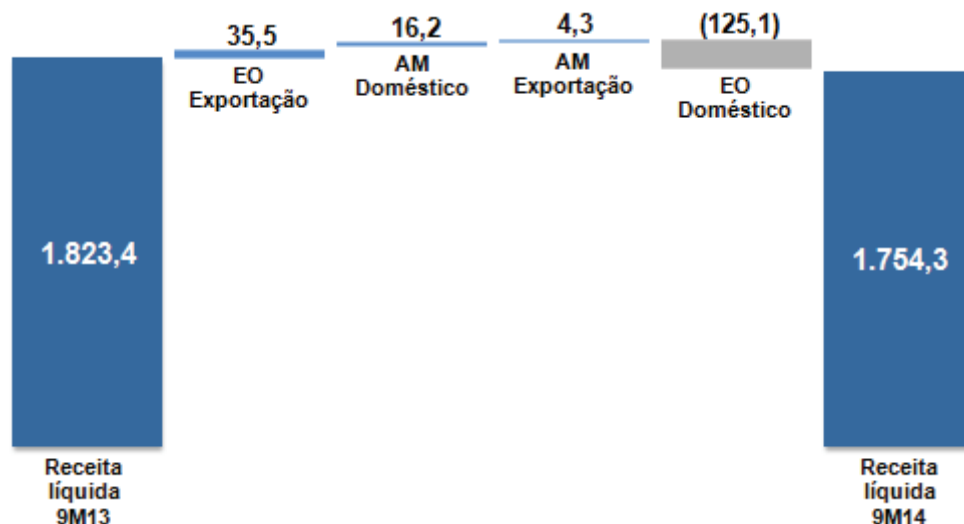
<sup>1</sup> - considera-se a evolução nas vendas no Aftermarket doméstico e exportação.

# RESULTADOS 3T14

**MAHLE**

Driven by performance

No acumulado do 9M14, todavia, a queda nas vendas foi de 3,8%, em razão do desempenho do mercado externo de equipamento original (+6,3%), do *Aftermarket* doméstico (+3,7%) e do *Aftermarket* exportação (+5,3%), os quais compensaram parcialmente a queda do mercado interno de equipamento original de 16,8% no período.



Com relação ao 2T14, exceção feita ao mercado EO Exportação, todos os demais mercados de atuação da Companhia apresentaram variação positiva. O mercado EO local cresceu 3,7%, o *Aftermarket* Local apresentou evolução de 4,2%, enquanto que o desempenho do *Aftermarket* mercado externo foi 12,3% melhor entre o 3T14 e o 2T14.

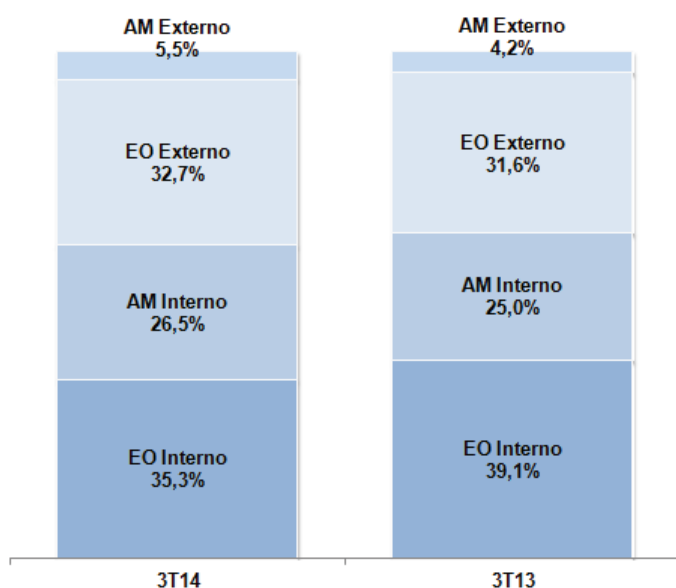
Comportamento da receita líquida por mercado (R\$ milhões)	3T14	2T14	3T13	AH (%)	AH (%)	9M14	9M13	AH (%)
	(a)	(b)	(c)	(a/b)	(a/c)	(e)	(f)	(e/f)
<b>Mercado interno</b>								
.Equipamento original	210,3	202,7	250,8	3,7%	-16,1%	620,0	745,1	-16,8%
.Aftermarket	157,9	151,6	160,3	4,2%	-1,5%	449,4	433,2	3,7%
<b>Total</b>	<b>368,2</b>	<b>354,3</b>	<b>411,1</b>	<b>3,9%</b>	<b>-10,4%</b>	<b>1.069,4</b>	<b>1.178,3</b>	<b>-9,2%</b>
<b>Mercado externo</b>								
.Equipamento original	194,9	208,1	202,5	-6,3%	-3,8%	599,1	563,6	6,3%
.Aftermarket	32,8	29,2	27,1	12,3%	21,0%	85,8	81,5	5,3%
<b>Total</b>	<b>227,7</b>	<b>237,3</b>	<b>229,6</b>	<b>-4,0%</b>	<b>-0,8%</b>	<b>684,9</b>	<b>645,1</b>	<b>6,2%</b>
<b>Total</b>	<b>595,9</b>	<b>591,6</b>	<b>640,7</b>	<b>0,7%</b>	<b>-7,0%</b>	<b>1.754,3</b>	<b>1.823,4</b>	<b>-3,8%</b>

# RESULTADOS 3T14

**MAHLE**

Driven by performance

## Participação por mercados de atuação



## Vendas ao mercado interno de equipamento original

As vendas ao mercado interno de equipamento original atingiram R\$ 210,3 milhões no 3T14, queda de 16,1% em relação ao 3T13 em decorrência:

- da queda da produção brasileira nos segmentos de veículos (leves e pesados), resultado da piora do ambiente macroeconômico no Brasil e na Argentina;
- da adequação dos altos níveis de estoque verificados desde o início do ano à produção; e
- de um ambiente mais restritivo de concessão de crédito aliado à baixa confiança do consumidor.

A participação deste mercado em relação ao total de receitas da Companhia foi de 35,3% ao final do 3T14 (39,1% ao final do 3T13).

## Vendas ao mercado interno de Aftermarket

O mercado interno de *Aftermarket* encerrou o 3T14 com receita total de R\$ 157,9 milhões, queda de 1,5% em relação ao 3T13, enquanto que no acumulado do 9M14 houve crescimento de 3,7%. Comparado com o 2T14, a alta foi de 4,2%.

O resultado positivo apresentado no 9M14 é reflexo, entre outros, do desempenho das vendas de veículos usados no período. De acordo com a Fenauto (Federação Nacional das Associações dos Revendedores de Veículos Automotores), a tendência é que se mantenha esse crescimento nos próximos meses na medida em que o final do ano deve alavancar ainda mais a venda de usados, com a injeção de recursos na economia com o pagamento do 13º salário.

A participação deste mercado em relação ao total de receitas da Companhia foi de 26,5% ao final do 3T14 (25,0% ao final do 3T13).

## Vendas ao mercado externo de equipamento original

No 3T14 as vendas ao mercado externo apresentaram queda de 3,8% ao atingirem R\$ 194,9 milhões (R\$ 202,5 milhões no mesmo período de 2013).

No acumulado do 9M14, a Companhia apresentou receita de R\$ 599,1 milhões (R\$ 563,6 milhões no mesmo período do ano anterior), alta de 6,3%, principalmente em função do impacto cambial verificado ao longo de 2014, salientando que este o movimento de desvalorização do real teve seu início a partir do segundo trimestre de 2013.

A participação deste mercado em relação ao total de receitas da Companhia foi de 32,7% ao final do 3T14 (31,6% ao final do 3T13).

# RESULTADOS 3T14

**MAHLE**

Driven by performance

## Vendas ao mercado externo de Aftermarket

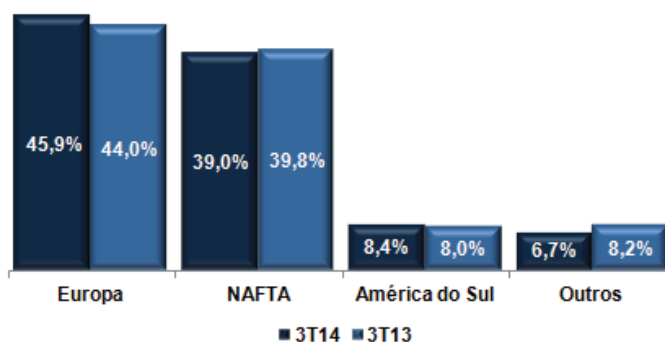
As vendas neste mercado foram de R\$ 32,8 milhões no 3T14 ou 21,0% acima do reportado no terceiro trimestre do ano anterior.

O desempenho adveio, principalmente, do impacto da variação cambial verificado no período.

A participação deste mercado na receita total da Companhia passou de 4,2% no 3T13 para 5,5% ao final do 3T14.

## Exportação consolidada por região geográfica

O gráfico a seguir mostra a distribuição das vendas por região geográfica no 3T14 e 3T13, respectivamente:



## Receita líquida por segmento

O segmento de filtros, em função de um crescimento importante nos mercados de EO e *Aftermarket*, apresentou alta de 5,0% nas vendas ao final do 3T14 quando comparado ao mesmo período do ano passado, enquanto que o segmento de componentes de motores (com maior exposição ao mercado interno EO) apresentou queda de 8,8% no mesmo período de comparação.

Ao final do 9M14, o segmento de componentes de motores e o segmento de filtros representavam 86,0% e 14,0% das vendas totais, respectivamente.

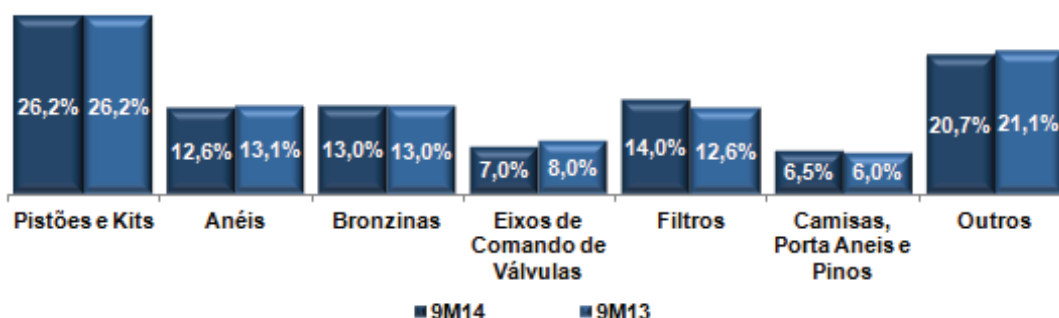
Comportamento da receita líquida de vendas por segmento (R\$ milhões)	3T14	3T13	A.V.	A.V.	A.H.	9M14	9M13	A.V.	A.V.	A.H.
	(a)	(b)	(a)	(b)	(a) / (b)	(c)	(d)	(c)	(d)	(c) / (d)
Componentes de Motores	509,3	558,2	85,5%	87,1%	-8,8%	1.508,3	1.593,0	86,0%	87,4%	-5,3%
Filtros	86,6	82,5	14,5%	12,9%	5,0%	246,0	230,4	14,0%	12,6%	6,8%
Total	595,9	640,7	100,0%	100,0%	-7,0%	1.754,3	1.823,4	100,0%	100,0%	-3,8%

# RESULTADOS 3T14

**MAHLE**

Driven by performance

O gráfico a seguir mostram a participação das vendas totais por produto no 9M14 comparada com o 9M13:



## Margem bruta

No 3T14, a margem bruta foi de 28,6%, 2,8 p.p. abaixo do verificado no 3T13 principalmente em função da queda de vendas registradas em 2014.

## Despesas com vendas e despesas gerais e administrativas

As despesas com vendas corresponderam a 7,3% da receita líquida no 3T14, alta 0,9 p.p. com relação ao 3T13, enquanto que as despesas gerais e administrativas representaram 3,0% da receita líquida, queda de 0,9 p.p. em relação ao mesmo período do ano anterior.

A mudança é resultado do aprimoramento no critério das alocações das despesas gerais e administrativas, realocando estas despesas para as suas áreas funcionais, tais como: custo dos produtos vendidos, despesas com vendas e despesas com pesquisa e desenvolvimento.

## Despesas com desenvolvimento de tecnologia e novos produtos

Com foco em inovações tecnológicas, registro de patentes e lançamento de novos produtos, essas despesas corresponderam a 3,2% da receita líquida de vendas no terceiro trimestre de 2014 e em linha com percentual verificado nos últimos períodos.

## Outras receitas (despesas) operacionais, líquidas

No 3T14, as outras receitas (despesas) operacionais, líquidas registraram uma despesa líquida de R\$ 10 milhões, apresentando um aumento de R\$ 7,5 milhões em relação ao 3T13.

Os principais impactos foram verificados nas variações da receita oriunda de Impostos Recuperados (Reintegra) e descontinuado a partir de 2014, das provisões para contingências trabalhistas e nas despesas relacionadas às perdas na alienação de bens, as quais foram parcialmente compensadas pela receita não-recorrente oriunda da venda do excedente de energia elétrica no mercado e pela variação na reversão de provisões para obsolescência.

# RESULTADOS 3T14

**MAHLE**

Driven by performance

## Resultado Operacional medido pelo EBITDA

No 3T14, o EBITDA foi de R\$ 106,9 milhões, enquanto que no 3T13 foi de R\$ 143,0 milhões. Tal desempenho foi decorrente, sobretudo, do menor volume de vendas verificado entre os períodos, em especial no mercado interno de EO, bem como a descontinuidade do Reintegra em 2014.

A margem EBITDA foi de 17,9% (22,3% no 3T13).

## Resultado financeiro líquido

No 3T14, o resultado financeiro líquido representou despesa de R\$ 5,3 milhões, em linha com resultado apresentado no 3T13.

Destacamos abaixo, os principais fatores que contribuíram para o resultado deste trimestre:

- maior receita financeira com juros recebidos decorrente da variação da taxa de aplicação financeira (Selic) entre os períodos comparados;
- menor despesa financeira com juros pagos devido a redução das taxas médias dos empréstimos e financiamentos; e
- resultado positivo (líquido) decorrente de variação cambial líquida menos resultado com derivativos, em função da flutuação cambial verificada durante o trimestre.

Resultado financeiro líquido (R\$ milhões)	3T14	3T13	Var.	9M14	9M13	Var.
Juros, líquidos	(4,3)	(6,4)	2,1	(11,7)	(21,8)	10,1
Variação monetária líquida	(5,4)	(5,4)	0,0	(15,3)	(14,4)	(0,9)
Variação cambial líquida	14,8	5,7	9,1	8,0	23,4	(15,4)
Resultado com derivativos	(8,5)	1,6	(10,1)	8,9	(11,2)	20,1
Outras	(1,9)	(1,1)	(0,8)	(4,9)	(3,6)	(1,3)
<b>Resultado financeiro líquido</b>	<b>(5,3)</b>	<b>(5,6)</b>	<b>0,3</b>	<b>(15,0)</b>	<b>(27,6)</b>	<b>12,6</b>

## Lucro líquido

O lucro líquido, ao final do 3T14, foi de R\$ 59,7 milhões, queda de 24,1% em relação ao mesmo período do ano anterior (margem líquida de 10,0%) e alta de 15,5% em relação ao 2T14.

## Investimentos

Nos primeiros nove meses de 2014, os investimentos realizados totalizaram R\$ 80,0 milhões, os quais foram destinados à novos produtos, racionalizações de produção, qualidade, equipamentos para pesquisa e desenvolvimento e tecnologia da informação entre outros.

A depreciação total acumulada foi de R\$ 79,2 milhões, e compreende a depreciação normal (R\$ 64,0 milhões) e a depreciação do custo atribuído ao ativo imobilizado (R\$ 15,2 milhões), relativo ao ajuste para implementação do padrão contábil internacional – IFRS (*International Financial Reporting Standards* – normas internacionais de contabilidade).

Os investimentos previstos no orçamento para o exercício de 2014 perfazem o montante de R\$ 151,1 milhões.

# RESULTADOS 3T14

**MAHLE**

Driven by performance

## Endividamento

Ao final dos nove primeiros meses de 2014, o endividamento líquido da Companhia foi de R\$ 173,7 milhões, queda de 33,9% quando comparado com o final de 2013 (R\$ 262,9 milhões), resultado, principalmente, da geração de caixa operacional ao longo de 2014.

Endividamento líquido (R\$ milhões)	30.09.2014 (a)	31.12.2013 (b)	% Dívida (a)	% Dívida (b)
<b>Financiamentos (i):</b>	<b>524,7</b>	<b>488,3</b>	<b>100%</b>	<b>100%</b>
Curto prazo	132,1	74,5	25%	15%
Longo prazo	392,6	413,8	75%	85%
<b>Ativos (ii):</b>	<b>(351,0)</b>	<b>(225,4)</b>		
Caixa / bancos / aplicações financeiras/mútuo	(351,0)	(225,4)		
<b>Endividamento líquido (i + ii):</b>	<b>173,7</b>	<b>262,9</b>		

## Remuneração aos Acionistas

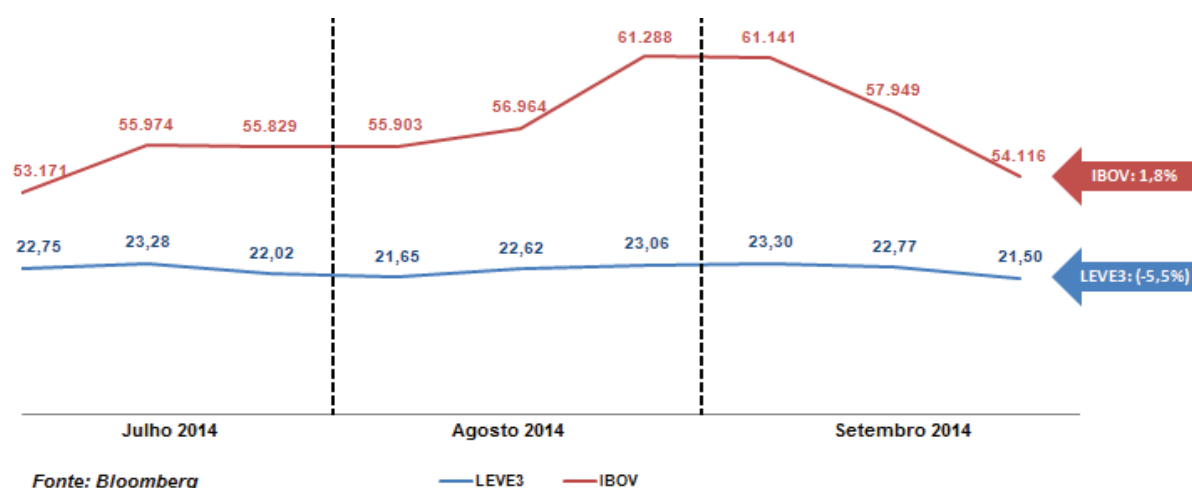
Em Reunião do Conselho de Administração de 08 agosto de 2014, foi aprovada a distribuição de juros sobre o capital próprio relativo ao período compreendido entre 01 de abril e 31 de julho de 2014, no montante bruto de R\$ 20,6 milhões, correspondendo a R\$ 0,1608820749 por ação ordinária e os quais foram pagos em 29 de agosto de 2014.

No acumulado do ano foram distribuídos R\$ 126,3 milhões, dos quais R\$ 36,7 milhões referem-se à Juros sobre Capital Próprio (exercício 2014) e R\$ 89,6 milhões referem-se à Dividendos (exercício 2013).

## Relações com Investidores e Mercado de Capitais

Ao longo de 2014, a área de Relações com Investidores da Companhia implementou uma série de atividades de melhoria de seus processos internos e fluxos de informações, visando incrementar o atendimento ao mercado. Adicionalmente, intensificou a participação em diversas reuniões presenciais, conferências, *site visits*, teleconferências e eventos voltados ao mercado de capitais.

Os quadros abaixo apresentam as cotações, o volume médio diário dos negócios e o giro do volume médio em relação à capitalização de mercado do *free float* no 3T14:



# RESULTADOS 3T14

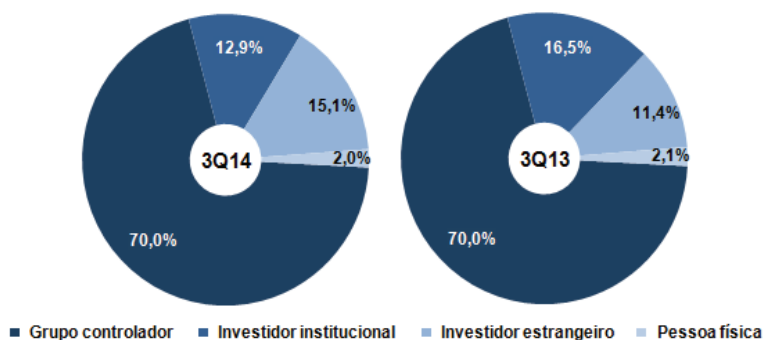
**MAHLE***Driven by performance*

Volume Médio Diário de Negócios e Giro em relação ao Free-Float

Período	4T13	1T14	2T14	3T14
Vol. Neg.(R\$ Milhões)	4,8	4,7	4,0	3,2
Giro (%)	0,45%	0,51%	0,45%	0,37%

## Perfil da base acionária

No 3T14 e 3T13, o perfil dos acionistas em relação à quantidade de ações da Companhia eram representados da seguinte forma:



## Audidores Independentes

Em conformidade com a Instrução CVM nº 381/03, a Companhia e suas controladas com sede no Brasil, contrataram em 17 de maio de 2014, a PricewaterhouseCoopers Contadores Públicos Ltda. para a prestação de serviços relacionados a revisão da declaração de informações econômicas fiscais da pessoa jurídica - DIPJ do ano calendário de 2013. Entretanto, os honorários contratados para a remuneração deste serviço representam menos de 5% do total da remuneração pelos serviços de auditoria externa.

A Companhia e suas controladas têm como procedimento assegurar-se de que a prestação de outros serviços pelos auditores não venham gerar conflito de interesses e afetar a independência e a objetividade necessária aos serviços de auditoria independente.

## Declaração da Diretoria

Em observância às disposições constantes da Instrução CVM nº 480, a Diretoria declara que discutiu, reviu e concordou com as demonstrações financeiras relativas ao período encerrado em 30 de setembro de 2014 e com as opiniões expressas no parecer dos auditores independentes.

## Agradecimento

A Administração da Companhia agradece o apoio e a confiança que recebeu de seus acionistas, clientes, fornecedores e colaboradores durante o terceiro trimestre de 2014.

## A Administração.

# MAHLE Metal Leve S.A.

Demonstrações financeiras intermediárias Individuais e Consolidadas  
Trimestre findo **em 30 de setembro de 2014**

## Conteúdo

Balancos patrimoniais	2-3
Demonstrações de resultados	4-5
Demonstrações de resultados abrangentes	6
Demonstrações das mutações do patrimônio líquido	7-8
Demonstrações dos fluxos de caixa	9
Demonstrações do valor adicionado	10
Notas explicativas às demonstrações financeiras intermediárias	11-71

## MAHLE Metal Leve S.A.

### Balancos patrimoniais em 30 de setembro de 2014 e 31 de dezembro de 2013

(Em milhares de Reais)

Ativo	Nota	Controladora		Consolidado	
		30.09.2014	31.12.2013	30.09.2014	31.12.2013
Caixa e equivalentes de caixa	6	330.120	207.522	347.155	220.893
Contas a receber de clientes e partes relacionadas	7/10	355.876	332.807	434.886	380.233
Estoques	8	239.088	204.788	348.207	314.800
Tributos a recuperar	9	26.127	50.108	37.897	74.539
Dividendos e juros sobre o capital próprio a receber	10	21.849	15.010	-	-
Ganhos não realizados com instrumentos financeiros derivativos	31	4.403	762	4.671	809
Outros ativos		18.523	22.554	24.238	22.977
		<b>995.986</b>	<b>833.551</b>	<b>1.197.054</b>	<b>1.014.251</b>
Ativos destinados à venda		-	16.736	-	16.736
<b>Total do ativo circulante</b>		<b>995.986</b>	<b>850.287</b>	<b>1.197.054</b>	<b>1.030.987</b>
Tributos a recuperar	9	15.493	15.306	30.585	17.593
Empréstimos com partes relacionadas	10	10.169	51.282	3.880	4.515
Imposto de renda e contribuição social diferidos	11.c	-	-	3.417	5.323
Investimentos em controladas	12	133.033	130.552	-	-
Imobilizado	13	615.341	629.393	731.446	747.102
Intangível	14	590.209	583.817	616.376	610.179
Outros ativos		12.353	11.867	12.545	12.036
<b>Total do ativo não circulante</b>		<b>1.376.598</b>	<b>1.422.217</b>	<b>1.398.249</b>	<b>1.396.748</b>
<b>Total do ativo</b>		<b>2.372.584</b>	<b>2.272.504</b>	<b>2.595.303</b>	<b>2.427.735</b>

As notas explicativas são parte integrante das demonstrações financeiras intermediárias

**MAHLE Metal Leve S.A.****Balancos patrimoniais  
em 30 de setembro de 2014 e 31 de dezembro de 2013***(Em milhares de Reais)*

Passivo	Nota	Controladora		Consolidado	
		30.09.2014	31.12.2013	30.09.2014	31.12.2013
Dividendos e juros sobre o capital próprio a pagar	10	837	836	900	899
Fornecedores e contas a pagar a partes relacionadas	10/15	85.838	69.553	115.463	93.581
Impostos e contribuições a recolher	16	27.125	18.610	42.139	25.229
Empréstimos e financiamentos	17	56.081	7.648	132.117	74.456
Obrigações sociais e trabalhistas	18	92.196	69.575	108.345	85.445
Provisões diversas	19	17.191	22.826	24.442	24.250
Provisões para garantias	20	11.984	13.824	15.877	16.402
Perdas não realizadas com instrumentos financeiros derivativos	31	18.008	30.990	18.196	31.004
Adiantamento de clientes		1.103	7.323	2.446	7.662
Outros passivos		31.803	38.605	36.638	44.003
<b>Total do passivo circulante</b>		<b>342.166</b>	<b>279.790</b>	<b>496.563</b>	<b>402.931</b>
Mútuo a pagar a partes relacionadas	10	-	-	10	-
Imposto de renda e contribuição social diferidos	11.c	75.689	56.744	78.192	60.766
Provisão para passivo a descoberto de empresa controlada	12	4.081	20.449	-	-
Impostos e contribuições a recolher	16	7.319	7.319	20.905	21.921
Empréstimos e financiamentos	17	364.895	386.307	392.579	413.828
Provisões para contingências e depósitos judiciais vinculados a processos judiciais	21	172.590	146.162	182.978	153.965
Outros passivos		65	65	65	65
<b>Total do passivo não circulante</b>		<b>624.639</b>	<b>617.046</b>	<b>674.729</b>	<b>650.545</b>
<b>Patrimônio líquido</b>	22				
Capital social		966.255	966.255	966.255	966.255
Reservas de lucros		281.116	273.302	281.116	273.302
Outros resultado abrangentes		30.706	46.490	30.706	46.490
Lucros acumulados		127.702	-	127.702	-
Dividendos adicionais propostos		-	89.621	-	89.621
<b>Patrimônio líquido atribuível aos controladores</b>		<b>1.405.779</b>	<b>1.375.668</b>	<b>1.405.779</b>	<b>1.375.668</b>
<b>Participação de não controladores</b>		<b>-</b>	<b>-</b>	<b>18.232</b>	<b>(1.409)</b>
<b>Total do patrimônio líquido</b>		<b>1.405.779</b>	<b>1.375.668</b>	<b>1.424.011</b>	<b>1.374.259</b>
<b>Total do passivo</b>		<b>966.805</b>	<b>896.836</b>	<b>1.171.292</b>	<b>1.053.476</b>
<b>Total do passivo e patrimônio líquido</b>		<b>2.372.584</b>	<b>2.272.504</b>	<b>2.595.303</b>	<b>2.427.735</b>

As notas explicativas são parte integrante das demonstrações financeiras intermediárias

**MAHLE Metal Leve S.A.**

**Demonstrações de resultados**

**Trimestres e períodos findos em 30 de setembro de 2014 e de 2013**

(Em milhares de Reais)

		<b>Controladora</b>			
		<b>2014</b>		<b>2013</b>	
	<b>Nota</b>	<b>3º trimestre</b>	<b>Acumulado de 9 meses</b>	<b>3º trimestre</b>	<b>Acumulado de 9 meses</b>
Receita	24	488.395	1.441.790	522.471	1.479.860
Custo das vendas	25	(350.397)	(1.059.893)	(353.136)	(1.043.106)
<b>Lucro bruto</b>		<b>137.998</b>	<b>381.897</b>	<b>169.335</b>	<b>436.754</b>
Despesas com vendas	26	(33.646)	(99.504)	(30.318)	(93.253)
Despesas gerais e administrativas	27	(13.114)	(42.432)	(19.248)	(61.741)
Despesas com desenvolvimento de tecnologia e produtos	28	(17.956)	(50.940)	(16.073)	(47.758)
Outras receitas	30	16.950	51.320	22.132	57.966
Outras despesas	30	(24.345)	(55.715)	(21.505)	(52.801)
Resultado de equivalência patrimonial	12	9.051	23.393	4.986	11.525
<b>Lucro antes das receitas (despesas) financeiras líquidas e impostos</b>		<b>74.938</b>	<b>208.019</b>	<b>109.309</b>	<b>250.692</b>
Receitas financeiras	29	26.009	67.603	30.065	73.880
Despesas financeiras	29	(25.285)	(65.840)	(28.954)	(82.332)
<b>Receita (despesas) financeiras líquidas</b>		<b>724</b>	<b>1.763</b>	<b>1.111</b>	<b>(8.452)</b>
<b>Lucro antes dos impostos</b>		<b>75.662</b>	<b>209.782</b>	<b>110.420</b>	<b>242.240</b>
Imposto de renda e contribuição social correntes	11.a	(6.247)	(41.004)	(17.399)	(51.780)
Imposto de renda e contribuição social diferidos	11.a	(9.715)	(12.476)	(14.355)	(20.269)
Imposto de renda e contribuição social		(15.962)	(53.480)	(31.754)	(72.049)
<b>Lucro líquido do exercício</b>		<b>59.700</b>	<b>156.302</b>	<b>78.666</b>	<b>170.191</b>
<b>Lucro líquido básico por ação (em Reais)</b>	23	<b>0,46528</b>	<b>1,21817</b>	<b>0,61310</b>	<b>1,32642</b>

As notas explicativas são parte integrante das demonstrações financeiras intermediárias

## MAHLE Metal Leve S.A

### Demonstrações de resultados

#### Trimestres e períodos findos em 30 de setembro de 2014 e de 2013

(Em milhares de Reais)

		<b>Consolidado</b>			
		<b>2014</b>		<b>2013</b>	
	<b>Nota</b>	<b>3º trimestre</b>	<b>Acumulado de 9 meses</b>	<b>3º trimestre</b>	<b>Acumulado de 9 meses</b>
Receita	24	595.929	1.754.343	640.670	1.823.382
Custo das vendas	25	(425.669)	(1.282.539)	(439.799)	(1.301.125)
<b>Lucro bruto</b>		<b>170.260</b>	<b>471.804</b>	<b>200.871</b>	<b>522.257</b>
Despesas com vendas	26	(43.322)	(128.293)	(40.849)	(125.000)
Despesas gerais e administrativas	27	(17.693)	(55.456)	(25.025)	(75.911)
Despesas com desenvolvimento de tecnologia e produtos	28	(19.131)	(55.209)	(17.042)	(51.671)
Outras receitas	30	17.853	55.131	22.756	60.663
Outras despesas	30	(27.804)	(65.695)	(25.245)	(61.586)
<b>Lucro antes das receitas (despesas) financeiras líquidas e impostos</b>		<b>80.163</b>	<b>222.282</b>	<b>115.466</b>	<b>268.752</b>
Receitas financeiras	29	32.601	87.674	35.536	88.118
Despesas financeiras	29	(37.862)	(102.658)	(41.140)	(115.724)
<b>Receita (despesas) financeiras líquidas</b>		<b>(5.261)</b>	<b>(14.984)</b>	<b>(5.604)</b>	<b>(27.606)</b>
<b>Lucro antes dos impostos</b>		<b>74.902</b>	<b>207.298</b>	<b>109.862</b>	<b>241.146</b>
Imposto de renda e contribuição social correntes	11.a	(9.165)	(51.140)	(17.234)	(53.250)
Imposto de renda e contribuição social diferidos	11.a	(9.801)	(11.843)	(14.974)	(20.238)
Imposto de renda e contribuição social		(18.966)	(62.983)	(32.208)	(73.488)
<b>Lucro líquido do exercício</b>		<b>55.936</b>	<b>144.315</b>	<b>77.654</b>	<b>167.658</b>
<b>Lucro líquido atribuído para</b>					
Acionistas controladores		59.700	156.302	78.666	170.191
Acionistas não controladores		(3.764)	(11.987)	(1.012)	(2.533)
<b>Lucro líquido do exercício</b>		<b>55.936</b>	<b>144.315</b>	<b>77.654</b>	<b>167.658</b>
<b>Lucro líquido básico por ação (em Reais)</b>	23	<b>0,46528</b>	<b>1,21817</b>	<b>0,61310</b>	<b>1,32642</b>

As notas explicativas são parte integrante das demonstrações financeiras intermediárias

**MAHLE Metal Leve S.A.****Demonstrações de resultados abrangentes****Trimestres e períodos findos em 30 de setembro de 2014 e de 2013***(Em milhares de Reais)*

		Controladora			
		2014		2013	
Nota	3° trimestre	Acumulado de 9 meses	3° trimestre	Acumulado de 9 meses	
<b>Lucro líquido do exercício</b>	59.700	156.302	78.666	170.191	
<b>Resultados abrangentes</b>					
Itens a serem posteriormente reclassificados para o resultado					
Varição líquida de <i>hedge</i> de fluxo de caixa	(14.135)	19.027	8.002	(9.447)	
Varição líquida de <i>hedge</i> de fluxo de caixa de controladas	498	71	-	-	
Imposto de renda e contribuição social sobre <i>hedge</i> de fluxo de caixa	4.806	(6.469)	(2.722)	3.211	
Imposto de renda e contribuição social sobre <i>hedge</i> de fluxo de caixa de controladas	(169)	(24)	-	-	
Ajustes acumulados de conversão	4.571	(12.554)	(1.300)	(376)	
Outros componentes do resultado abrangente	22 (4.429)	51	3.980	(6.612)	
<b>Total do resultado abrangente do exercício, líquidos de imposto de renda e contribuição social</b>	<b>55.271</b>	<b>156.353</b>	<b>82.646</b>	<b>163.579</b>	
<b>Resultado abrangente total</b>	<b>55.271</b>	<b>156.353</b>	<b>82.646</b>	<b>163.579</b>	

As notas explicativas são parte integrante das demonstrações financeiras intermediárias

**MAHLE Metal Leve S.A.****Demonstrações de resultados abrangentes****Trimestres e períodos findos em 30 de setembro de 2014 e de 2013***(Em milhares de Reais)*

		Consolidado			
		2014		2013	
Nota	3° trimestre	Acumulado de 9 meses	3° trimestre	Acumulado de 9 meses	
<b>Lucro líquido do exercício</b>	55.936	144.315	77.654	167.658	
<b>Resultados abrangentes</b>					
Itens a serem posteriormente reclassificados para o resultado					
Varição líquida de <i>hedge</i> de fluxo de caixa	(13.303)	19.147	8.002	(9.447)	
Imposto de renda e contribuição social sobre <i>hedge</i> de fluxo de caixa	4.522	(6.511)	(2.722)	3.211	
Ajustes acumulados de conversão	4.571	(11.576)	(1.090)	(173)	
Ajuste de conversão de IR Diferido (Controladas com sede no exterior)	-	(978)	(210)	(203)	
Outros componentes do resultado abrangente	22 (4.210)	82	3.980	(6.612)	
<b>Total do resultado abrangente do exercício, líquidos de imposto de renda e contribuição social</b>	<b>51.726</b>	<b>144.397</b>	<b>81.634</b>	<b>161.046</b>	
<b>Resultado abrangente atribuível aos:</b>					
Acionistas controladores	55.271	156.353	82.646	163.579	
Acionistas não controladores	(3.545)	(11.956)	(1.012)	(2.533)	
<b>Resultado abrangente total</b>	<b>51.726</b>	<b>144.397</b>	<b>81.634</b>	<b>161.046</b>	

As notas explicativas são parte integrante das demonstrações financeiras intermediárias

**MAHLE Metal Leve S.A.**

**Demonstrações das mutações do patrimônio líquido**

Período findo em 30 de setembro de 2014

(Em milhares de Reais)

Nota	Atribuível aos acionistas controladores											
	Reservas de lucros					Outros resultados abrangentes						
	Capital social	Reserva legal	Reserva para expansão e modernização	Dividendos adicionais propostos	Total	Ajustes de avaliação patrimonial	Ajustes acumulados de conversão	Total	Lucros acumulados	Patrimônio líquido atribuído aos acionistas controladores	Participação dos acionistas não controladores	Total do patrimônio líquido
22	966.255	89.175	184.127	89.621	362.923	53.284	(6.794)	46.490	-	1.375.668	(1.409)	1.374.259
<b>Saldo em 31 de dezembro de 2013</b>												
<b>Transações de capital com acionistas</b>												
	-	-	-	-	-	-	-	-	(36.730)	(36.730)	-	(36.730)
	-	-	-	-	-	-	-	-	109	109	-	109
	-	-	-	-	-	-	-	-	-	-	34.300	34.300
	-	-	-	-	-	-	-	-	-	-	(2.703)	(2.703)
	-	-	-	-	-	-	-	-	156.302	156.302	(11.987)	144.315
<b>Lucro líquido do exercício</b>												
<b>Outros resultados abrangentes</b>												
	-	-	-	-	-	-	(12.554)	(12.554)	-	(12.554)	-	(12.554)
	-	-	-	-	-	19.098	-	19.098	-	19.098	49	19.147
	-	-	-	-	-	(6.493)	-	(6.493)	-	(6.493)	(18)	(6.511)
	-	-	-	-	-	(15.835)	-	(15.835)	15.835	-	-	-
<b>Mutações internas do patrimônio líquido</b>												
	-	7.814	-	-	7.814	-	-	-	(7.814)	-	-	-
	-	-	-	(89.621)	(89.621)	-	-	-	-	(89.621)	-	(89.621)
22	966.255	96.989	184.127	-	281.116	50.054	(19.348)	30.706	127.702	1.405.779	18.232	1.424.011
<b>Saldo em 30 de setembro de 2014</b>												

As notas explicativas são parte integrante das demonstrações financeiras intermediárias

**MAHLE Metal Leve S.A.**

**Demonstrações das mutações do patrimônio líquido**  
**Período findo em 30 de setembro de 2013**

(Em milhares de Reais)

		Atribuível aos acionistas controladores										
		Reservas de lucros				Outros resultados abrangentes						
		Reserva legal	Reserva para expansão e modernização	Dividendos adicionais propostos	Total	Ajustes de avaliação patrimonial	Ajustes acumulados de conversão	Total	Lucros acumulados	Patrimônio líquido atribuído aos acionistas controladores	Participação dos acionistas não controladores	Total do patrimônio líquido
Nota												
	<b>Saldo em 31 de dezembro de 2012</b>	<b>79.100</b>	<b>184.127</b>	<b>44.992</b>	<b>308.219</b>	<b>79.655</b>	<b>(5.049)</b>	<b>74.606</b>	-	<b>1.349.080</b>	<b>3.335</b>	<b>1.352.415</b>
	<b>Transações de capital com acionistas</b>											
	Juros sobre o capital próprio intermediários creditados	-	-	-	-	-	-	-	(30.234)	(30.234)	(97)	(30.331)
	Dividendos intermediários creditados	-	-	-	-	-	-	-	-	-	-	-
	Dividendos e juros sobre o capital próprio prescritos	-	-	-	-	-	-	-	39	39	-	39
	Transações de capital (Venda 10% participação MML Milha Sinterizados Ltda.)	-	-	-	-	-	-	-	-	-	-	-
	Obrigações assumidas pela controladora	-	-	-	-	-	-	-	-	-	(521)	(521)
	<b>Lucro líquido do exercício</b>	-	-	-	-	-	-	-	170.191	170.191	(2.533)	167.658
	<b>Outros resultados abrangentes</b>											
	Ajustes acumulados de conversão	-	-	-	-	-	(376)	(376)	-	(376)	-	(376)
	Ajustes de instrumentos financeiros	-	-	-	-	(9.447)	-	(9.447)	-	(9.447)	-	(9.447)
	Tributos sobre ajustes de instrumentos financeiros	-	-	-	-	3.211	-	3.211	-	3.211	-	3.211
	Realização do custo atribuído, líquido	-	-	-	-	(9.367)	-	(9.367)	9.367	-	-	-
	<b>Mutações internas do patrimônio líquido</b>											
	Constituição da reserva legal	8.510	-	-	8.510	-	-	-	(8.510)	-	-	-
	Constituição para expansão e modernização	-	-	-	-	-	-	-	-	-	-	-
	Dividendos adicionais propostos	-	-	(44.992)	(44.992)	-	-	-	-	(44.992)	-	(44.992)
	Pagamento dos dividendos adicionais propostos	-	-	-	-	-	-	-	-	-	-	-
	<b>Saldo em 30 de setembro de 2013</b>	<b>87.610</b>	<b>184.127</b>	-	<b>271.737</b>	<b>64.052</b>	<b>(5.425)</b>	<b>58.627</b>	<b>140.853</b>	<b>1.437.472</b>	<b>184</b>	<b>1.437.656</b>

As notas explicativas são parte integrante das demonstrações financeiras intermediárias

## MAHLE Metal Leve S.A.

### Demonstrações dos fluxos de caixa

Períodos findos em 30 de setembro de 2014 e 2013

(Em milhares de Reais)

	Controladora		Consolidado	
	2014	2013	2014	2013
Nota	Acumulado de 9 meses	Acumulado de 9 meses	Acumulado de 9 meses	Acumulado de 9 meses
<b>Fluxo de caixa das atividades operacionais</b>				
Lucro antes dos impostos	209.782	242.240	207.298	241.146
Ajustes para:				
Depreciações e amortizações	69.093	71.358	80.942	82.819
Resultado da equivalência patrimonial	(23.746)	(14.175)	-	-
Provisão para desvalorização de participação societária	353	2.650	-	-
Juros e variações cambiais e monetárias, líquidas	23.340	20.734	28.074	31.287
Perdas (Ganhos) não realizadas com instrumentos financeiros derivativos	2.404	(4.290)	2.476	(4.223)
Resultado na venda de ativo imobilizado	(362)	403	(359)	366
Provisão para crédito de liquidação duvidosa	407	682	(96)	(319)
Provisões para contingências e riscos fiscais	16.906	5.187	19.739	6.832
Provisões para garantias	5.759	5.280	7.142	5.638
Provisões diversas	(5.635)	2.784	(2.510)	4.779
Provisão para perdas com imobilizado e intangível	(3.565)	(252)	(3.565)	(140)
Provisão para perdas nos estoques	1.696	2.072	2.729	2.691
(Aumento) diminuição nas contas de ativo				
Contas a receber de clientes e partes relacionadas	(23.476)	(70.796)	(53.921)	(71.613)
Estoques	(35.403)	(35.241)	(35.571)	(18.417)
Tributos a recuperar	(5.042)	(10.010)	(5.632)	(12.573)
Outros ativos	3.545	(11.681)	(1.770)	(11.048)
Aumento (diminuição) nas contas de passivo				
Fornecedores e contas a pagar a partes relacionadas	16.286	29.218	22.111	28.344
Obrigações sociais e trabalhistas	22.622	27.300	22.900	31.444
Impostos e contribuições a recolher	8.287	(6.026)	8.521	(7.082)
Adiantamento de clientes	(6.220)	(2.189)	(5.216)	(2.009)
Provisão para IR & CSLL	-	-	-	-
Outros passivos	(19.422)	(15.085)	(20.858)	(19.080)
<b>Caixa gerado nas operações</b>	<b>257.609</b>	<b>240.163</b>	<b>272.434</b>	<b>288.842</b>
Imposto de renda e contribuição social sobre o lucro pago	(11.940)	(19.192)	(14.482)	(20.078)
<b>Caixa líquido (aplicado nas) gerado pelas atividades operacionais</b>	<b>245.669</b>	<b>220.971</b>	<b>257.952</b>	<b>268.764</b>
<b>Fluxos de caixa das atividades de investimento</b>				
Caixa despendido na aquisição de controlada, líquido do caixa recebido	-	-	-	-
Dividendos e juros sobre o capital próprio líquidos, recebidos de controlada	20.898	28.049	-	-
Empréstimos concedidos a controladas	(38.197)	(21.110)	-	-
Liquidação de empréstimos de controladas	50.062	11.800	-	-
Adições ao imobilizado	(54.435)	(47.902)	(71.292)	(65.217)
Adições ao intangível	(8.542)	(1.158)	(8.739)	(1.240)
Aumento de capital em controlada	-	(2.000)	-	-
Recebimentos por vendas de ativo imobilizado	21.614	363	21.988	483
<b>Caixa líquido (aplicado nas) gerado pelas atividades de investimento</b>	<b>(8.600)</b>	<b>(31.958)</b>	<b>(58.043)</b>	<b>(65.974)</b>
<b>Fluxos de caixa das atividades de financiamento</b>				
Ingressos de financiamentos	31.298	381.259	330.534	603.874
Amortização de principal de financiamentos	(4.347)	(333.123)	(287.283)	(561.587)
Amortização de juros de financiamentos	(15.909)	(16.474)	(24.946)	(29.435)
Dividendos e juros sobre o capital próprio pagos	(126.241)	(81.958)	(126.242)	(82.336)
Integralização de Capital	-	-	34.300	-
Participação dos acionistas não controladores nos Dividendos e JPC	-	-	-	(97)
<b>Caixa líquido (aplicado nas) gerado pelas atividades de financiamento</b>	<b>(115.199)</b>	<b>(50.296)</b>	<b>(73.637)</b>	<b>(69.581)</b>
<b>Aumento (redução) de caixa e equivalentes de caixa, líquidos</b>	<b>121.870</b>	<b>138.717</b>	<b>126.272</b>	<b>133.209</b>
Caixa e equivalentes de caixa em 01 de janeiro	207.522	122.602	220.893	137.108
Efeito da variação cambial sobre o saldo de caixa e equivalentes de caixa	728	7.464	(10)	8.283
<b>Caixa e equivalentes de caixa no final do exercício</b>	<b>330.120</b>	<b>268.783</b>	<b>347.155</b>	<b>278.600</b>

As notas explicativas são parte integrante das demonstrações financeiras intermediárias

## MAHLE Metal Leve S.A.

### Demonstrações do valor adicionado Períodos findos em 30 de setembro de 2014 e 2013

(Em milhares de Reais)

Nota	Controladora		Consolidado	
	2.014	2.013	2.014	2.013
	Acumulado de 9 meses	Acumulado de 9 meses	Acumulado de 9 meses	Acumulado de 9 meses
<b>Receitas</b>	1.816.836	1.851.828	2.168.164	2.249.825
Vendas de mercadorias, produtos e serviços	1.816.563	1.866.347	2.167.039	2.263.736
Outras receitas	597	(14.041)	1.096	(13.746)
Provisão para créditos de liquidação duvidosa	(324)	(478)	29	(165)
<b>Insumos adquiridos de terceiros</b>	(1.052.834)	(1.032.444)	(1.256.682)	(1.269.853)
(Inclui os valores dos impostos - ICMS, IPI, PIS e COFINS)				
Custos dos produtos, das mercadorias e dos serviços vendidos	(573.584)	(573.374)	(704.726)	(735.108)
Materiais, energia, serviços de terceiros e outros	(484.068)	(463.943)	(553.335)	(536.985)
Perda/recuperação de valores ativos	4.818	4.873	1.379	2.240
<b>Valor adicionado bruto</b>	764.002	819.384	911.482	979.972
<b>Depreciação e amortização</b>	(69.093)	(71.358)	(80.942)	(82.819)
<b>Valor adicionado líquido produzido pela companhia</b>	694.909	748.026	830.540	897.153
<b>Valor adicionado recebido em transferência</b>	90.996	85.474	87.674	88.186
Resultado de equivalência patrimonial	23.393	11.525	-	-
Receitas financeiras	67.603	73.949	87.674	88.186
<b>Valor adicionado total a distribuir</b>	<b>785.905</b>	<b>833.500</b>	<b>918.214</b>	<b>985.339</b>
<b>Distribuição do valor adicionado</b>	<b>785.905</b>	<b>833.500</b>	<b>918.214</b>	<b>985.339</b>
<b>Pessoal</b>	260.019	260.480	325.619	331.941
<b>Impostos, taxas e contribuições</b>	303.917	320.727	346.878	370.436
<b>Remuneração de capitais de terceiros</b>	65.667	82.102	101.402	115.304
Juros	16.303	17.576	33.880	24.274
Aluguéis	-	-	673	814
Variação cambial, monetária e outras	49.364	64.526	66.849	90.216
<b>Remuneração de capitais próprios</b>	156.302	170.191	144.315	167.658
Dividendos e juros sobre o capital próprio	36.730	30.234	36.730	30.234
Lucros retidos	119.572	139.957	119.572	139.957
Participação dos não controladores nos lucros retidos	-	-	(11.987)	(2.533)

As notas explicativas são parte integrante das demonstrações financeiras intermediárias

# MAHLE Metal Leve S.A.

## Notas explicativas às demonstrações financeiras intermediárias

(Em milhares de Reais)

### 1 Contexto operacional

A MAHLE Metal Leve S.A. (“Companhia”) é uma sociedade anônima de capital aberto com sede na cidade de Mogi Guaçu, São Paulo.

A Companhia tem como atividade preponderante a pesquisa, o desenvolvimento, a fabricação e a comercialização no país e no exterior de peças e acessórios para motores de combustão interna, cuja venda é efetuada a diversas indústrias e ramos de atividades, tais como montadoras (automóveis, caminhões, tratores, etc.), mercado de peças de reposição, indústria de motores para aviação, estacionários e outros.

### 2 Entidades do Grupo (Controladas)

	País	Participação no capital total (%)			
		30.09.2014		31.12.2013	
		Direta	Indireta	Direta	Indireta
<b>Controladas</b>					
MAHLE Metal Leve Miba Sinterizados Ltda.	Brasil	60	-	60	-
MAHLE Argentina S.A. (exterior)	Argentina	99,1	0,9	99,1	0,9
MAHLE Filtroil Ind. e Com. de Filtros Ltda.	Brasil	60	-	60	-
MAHLE Metal Leve GmbH (exterior)	Áustria	100	-	100	-
MAHLE Industry do Brasil Ltda.	Brasil	99,9	-	99,9	-
MAHLE Hirschvogel Forjas S.A.	Brasil	51	-	51	-

### 3 Base de preparação

#### a. Declaração de conformidade com relação às normas do CPC e às normas do IFRS

As demonstrações financeiras intermediárias individuais e consolidadas foram preparadas de acordo com as práticas contábeis adotadas no Brasil, BRGAAP, e homologadas pela Comissão de Valores Mobiliários (CVM). Adicionalmente as informações trimestrais contemplam os requerimentos mínimos de divulgação estabelecidos pelo CPC 21 (R1) – Demonstrações Intermediárias, bem como outras informações consideradas relevantes. Essas informações não incluem todos os requerimentos de demonstrações financeiras anuais, e dessa forma, devem ser lidas em conjunto com as demonstrações financeiras individuais e consolidadas da MAHLE Metal Leve S.A. de 31 de dezembro de 2013, as quais foram preparadas de acordo com as práticas contábeis adotadas no Brasil e de acordo com o *International Financial Reporting Standards* (IFRS). Estas informações relativas ao período findo em 30 de setembro de 2014 não foram objeto de preenchimento completo por razão de

# MAHLE Metal Leve S.A.

## Notas explicativas às demonstrações financeiras intermediárias

(Em milhares de Reais)

redundância em relação ao já apresentado nas demonstrações financeiras anuais, e conforme previsto no Ofício-Circular/CVM/SNC/SEP nº 003/2011.

A emissão das demonstrações financeiras intermediárias individuais e consolidadas foi autorizada pela Administração da Companhia em 07 de novembro de 2014.

### b. *Reclassificações nas demonstrações financeiras intermediárias comparativas*

Certos valores na demonstração de fluxo de caixa comparativos foram reapresentados em relação ao período findo de setembro de 2013, em conformidade com o CPC 23- Políticas contábeis, mudança de estimativa e retificação de Erro / IAS 8 - *Accounting Policies, Changes in Accounting Estimates and Errors*, conforme demonstrados a seguir:

Fluxo de caixa		Controladora			Consolidado		
		30.09.2013	30.09.2013	30.09.2013	30.09.2013	30.09.2013	30.09.2013
		saldo anterior	reclassificação	reapresentação	saldo anterior	reclassificação	reapresentação
Lucro antes dos impostos	(a)	170.191	72.049	242.240	167.658	73.488	241.146
Aumento de capital em controlada (atividades operacionais)	(b)	(2.000)	2.000	-	-	-	-
Provisão para contingências e riscos fiscais	(c)	(8.620)	13.807	5.187	(7.778)	14.610	6.832
Provisões para garantias	(d)	2.277	3.003	5.280	1.489	4.149	5.638
Dividendos prescritos	(e)	39	(39)	-	39	(39)	-
Contas a receber de clientes e de partes relacionadas	(f)	(80.106)	9.310	(70.796)	(71.613)	-	(71.613)
Impostos a recuperar	(a)	41.492	(51.502)	(10.010)	40.390	(52.963)	(12.573)
Imposto de renda e contribuição social diferidos	(a)	20.269	(20.269)	-	20.238	(20.238)	-
IR e CSLL pagos	(a)	(18.914)	(278)	(19.192)	(19.791)	(287)	(20.078)
Outros passivos	(c) (d)	1.725	(16.810)	(15.085)	(321)	(18.759)	(19.080)
Empréstimos concedidos a controladas	(f)	-	(21.110)	(21.110)	-	-	-
Liquidação de Empréstimos de Controladas	(f)	-	11.800	11.800	-	-	-
Aumento de capital em controlada (atividades de investimentos)	(b)	-	(2.000)	(2.000)	-	-	-
Dividendos e juros sobre o capital próprio pagos	(e)	(81.997)	39	(81.958)	(82.375)	39	(82.336)

(a) Ajustes ao resultado nas atividades operacionais a partir do “Lucro antes dos impostos”, anteriormente a Companhia partia do “Lucro líquido”.

(b) Reclassificação do aumento de capital em controlada nas atividades de operacionais para aumento de capital em controlada nas atividades de investimentos, para melhor apresentação.

(c) Reclassificação de baixa por utilização e transferências em provisões para contingências e riscos fiscais para a conta “Outros passivos”.

# MAHLE Metal Leve S.A.

## Notas explicativas às demonstrações financeiras intermediárias

*(Em milhares de Reais)*

- (d) Agrupamento da conta “Provisão para garantias” com a conta “Outros passivos”.
- (e) Reclassificação dos dividendos prescritos para a conta de dividendos e juros sobre o capital próprio pagos (atividades de financiamento) para melhor apresentação.
- (f) Reclassificação de empréstimos concedidos a controladas e liquidação de empréstimos à controladas, respectivamente, para as atividades de investimentos, anteriormente esses valores líquidos estavam apresentados na conta “Contas a receber de clientes e partes relacionadas” nas atividades operacionais.

### **4 Principais políticas contábeis**

Estas demonstrações financeiras intermediárias individuais e consolidadas foram preparadas com base nas mesmas práticas contábeis descritas e divulgadas na nota explicativa nº4 das demonstrações financeiras relativas ao exercício findo em 31 de dezembro de 2013.

Certos valores nas demonstrações de fluxos de caixas comparativos foram reclassificados para ficar em conformidade com a apresentação do período corrente (conforme nota nº 3.b).

### **5 Informações por segmento**

A Companhia definiu os segmentos operacionais com base nos relatórios utilizados nas decisões estratégicas operacionais, sendo os segmentos divididos em componentes de motores e filtros. As informações apresentadas são mensuradas de maneira consistente com a da demonstração do resultado.

Não houve alterações na estrutura de segmentos apresentados nas demonstrações financeiras de 31 de dezembro de 2013.

# MAHLE Metal Leve S.A.

## Notas explicativas às demonstrações financeiras intermediárias

(Em milhares de Reais)

	3° Trimestre 2013			9 meses 2013		
	Componentes de motores	Filtros	Consolidado	Componentes de motores	Filtros	Consolidado
Contas de resultados						
Receita operacional bruta	705.042	115.070	820.112	2.015.062	322.269	2.337.331
Deduções de vendas	(146.862)	(32.580)	(179.442)	(422.040)	(91.909)	(513.949)
Receita operacional líquida	558.180	82.490	640.670	1.593.022	230.360	1.823.382
Custo dos produtos vendidos	(375.525)	(64.274)	(439.799)	(1.124.122)	(177.003)	(1.301.125)
Lucro bruto	182.655	18.216	200.871	468.900	53.357	522.257
Despesas com vendas	(34.985)	(5.864)	(40.849)	(107.697)	(17.303)	(125.000)
Despesas administrativas	(21.362)	(3.663)	(25.025)	(65.521)	(10.390)	(75.911)
Gastos com pesq. tecnológicas	(14.191)	(2.851)	(17.042)	(43.877)	(7.794)	(51.671)
Outras rec./ (desp.) operacionais	(2.612)	123	(2.489)	(1.153)	230	(923)
<i>Impairment</i>						
Receitas financeiras	33.450	2.086	35.536	83.206	4.912	88.118
Despesas financeiras	(38.918)	(2.222)	(41.140)	(109.362)	(6.362)	(115.724)
Lucro antes do imposto de renda e contribuição social	<b>104.037</b>	<b>5.825</b>	<b>109.862</b>	<b>224.496</b>	<b>16.650</b>	<b>241.146</b>

	3° Trimestre 2014			9 meses 2014		
	Componentes de motores	Filtros	Consolidado	Componentes de motores	Filtros	Consolidado
Contas de resultados						
Receita operacional bruta	640.354	122.562	762.916	1.886.007	350.751	2.236.758
Deduções de vendas	(131.023)	(35.964)	(166.987)	(377.712)	(104.703)	(482.415)
Receita operacional líquida	509.331	86.598	595.929	1.508.295	246.048	1.754.343
Custo dos produtos vendidos	(357.525)	(68.144)	(425.669)	(1.083.752)	(198.787)	(1.282.539)
Lucro bruto	151.806	18.454	170.260	424.543	47.261	471.804
Despesas com vendas	(35.917)	(7.405)	(43.322)	(107.242)	(21.051)	(128.293)
Despesas administrativas	(14.703)	(2.990)	(17.693)	(46.656)	(8.800)	(55.456)
Gastos com pesq. tecnológicas	(16.122)	(3.009)	(19.131)	(46.637)	(8.572)	(55.209)
Outras rec./ (desp.) operacionais	(10.253)	302	(9.951)	(11.168)	604	(10.564)
<i>Impairment</i>						
Receitas financeiras	30.541	2.060	32.601	81.410	6.264	87.674
Despesas financeiras	(35.141)	(2.721)	(37.862)	(95.838)	(6.820)	(102.658)
Lucro antes do imposto de renda e contribuição social	<b>70.211</b>	<b>4.691</b>	<b>74.902</b>	<b>198.412</b>	<b>8.886</b>	<b>207.298</b>

# MAHLE Metal Leve S.A.

## Notas explicativas às demonstrações financeiras intermediárias

(Em milhares de Reais)

	30.09.2014			31.12.2013		
	Componentes de motores	Filtros	Consolidado	Componentes de motores	Filtros	Consolidado
Contas patrimoniais						
Total de ativos	<b>2.413.673</b>	<b>181.630</b>	<b>2.595.303</b>	<b>2.272.998</b>	<b>154.737</b>	<b>2.427.735</b>
Estoques	310.147	38.060	348.207	278.813	35.987	314.800
Imobilizado	2.265.707	121.026	2.386.733	2.264.850	105.272	2.370.122
Depreciação e amortização	(1.591.209)	(64.078)	(1.655.287)	(1.562.552)	(60.468)	(1.623.020)
Intangível	18.984	3.352	22.336	12.103	3.855	15.958
Ágio	594.040	-	594.040	594.221	-	594.221
Ativos destinados à venda	-	-	-	16.736	-	16.736
Outros	816.004	83.270	899.274	668.827	70.091	738.918

No Grupo, nenhum cliente representa mais de 10% da receita líquida total, no consolidado.

A receita operacional líquida consolidada em 30 de setembro de 2014 foi de R\$ 1.754.343 (R\$ 1.823.382 em 30 de setembro de 2013), sendo a parte correspondente a países estrangeiros no montante de R\$ 684.933 (R\$ 644.999 em 30 de setembro de 2013), distribuído conforme abaixo:

Faturamento por país	Consolidado							
	3º Trimestre 2014		Acumulado de 9 meses de 2014		3º Trimestre 2013		Acumulado de 9 meses de 2013	
		%		%		%		%
<b>Mercado interno (Brasil e Argentina)</b>	<b>368.229</b>	<b>61,8%</b>	<b>1.069.410</b>	<b>61,0%</b>	<b>411.155</b>	<b>64,2%</b>	<b>1.178.383</b>	<b>64,6%</b>
Europa	104.505	17,5%	322.594	18,4%	101.095	15,8%	285.477	15,7%
América Central e do Norte	88.765	14,9%	255.071	14,5%	91.450	14,3%	252.958	13,9%
América do Sul	19.107	3,2%	56.154	3,2%	18.429	2,8%	53.187	2,9%
Africa, Asia, Oceania e Or. Médio	15.323	2,6%	51.114	2,9%	18.541	2,9%	53.377	2,9%
<b>Países estrangeiros</b>	<b>227.700</b>	<b>38,2%</b>	<b>684.933</b>	<b>39,0%</b>	<b>229.515</b>	<b>35,8%</b>	<b>644.999</b>	<b>35,4%</b>
<b>Total Geral</b>	<b>595.929</b>	<b>100,0%</b>	<b>1.754.343</b>	<b>100,0%</b>	<b>640.670</b>	<b>100,0%</b>	<b>1.823.382</b>	<b>100,0%</b>

# MAHLE Metal Leve S.A.

## Notas explicativas às demonstrações financeiras intermediárias

(Em milhares de Reais)

### 6 Caixa e equivalentes de caixa

	<b>Controladora</b>		<b>Consolidado</b>	
	<b>30.09.2014</b>	<b>31.12.2013</b>	<b>30.09.2014</b>	<b>31.12.2013</b>
Caixa e depósitos à vista	14.760	23.090	21.696	33.737
Aplicações financeiras	313.705	184.432	320.018	186.922
Numerários em trânsito	1.655	-	5.441	234
	<b>330.120</b>	<b>207.522</b>	<b>347.155</b>	<b>220.893</b>

A Companhia possui contas correntes nos principais bancos no Brasil e no exterior (em Nova York) no Banco do Brasil e no Banco Itaú BBA.

As aplicações financeiras foram realizadas conforme abaixo:

- Certificados de Depósito Bancários – CDBs - e Compromissadas – (97,0%), remunerados em média de 100,6% do Certificado de Depósito Interbancário (CDI), aplicados exclusivamente com bancos de primeira linha no Brasil;
- Aplicações em “Certificate Deposits” e “Time Deposits” realizadas no Banco do Brasil de Nova York. Tais investimentos são de curto prazo e de alta liquidez, com vencimentos originais de até três meses, e com risco insignificante de mudança de valor.
- São registradas ao valor atualizado até a data de encerramento dos períodos. Seu valor reflete o valor de resgate caso os mesmos fossem realizados naquela data. Os rendimentos obtidos dessas operações são registrados no resultado financeiro.

Os numerários em trânsito se referem aos depósitos em moeda estrangeira referente a recursos recebidos de clientes no exterior, disponíveis para resgate junto aos bancos com os quais o Grupo opera.

# MAHLE Metal Leve S.A.

## Notas explicativas às demonstrações financeiras intermediárias

(Em milhares de Reais)

### 7 Contas a receber de clientes e partes relacionadas

	<u>Controladora</u>		<u>Consolidado</u>	
	<u>30.09.2014</u>	<u>31.12.2013</u>	<u>30.09.2014</u>	<u>31.12.2013</u>
Mercado				
Interno	220.846	196.729	262.400	230.843
Externo	76.266	70.332	127.426	113.672
	<u>297.112</u>	<u>267.061</u>	<u>389.826</u>	<u>344.515</u>
Provisão para créditos de liquidação duvidosa	<u>(3.571)</u>	<u>(3.164)</u>	<u>(4.292)</u>	<u>(4.388)</u>
	<u>293.541</u>	<u>263.897</u>	<u>385.534</u>	<u>340.127</u>
Partes relacionadas (nota 10)	<u>62.335</u>	<u>68.910</u>	<u>49.352</u>	<u>40.106</u>
	<u><b>355.876</b></u>	<u><b>332.807</b></u>	<u><b>434.886</b></u>	<u><b>380.233</b></u>

A exposição do Grupo a riscos de créditos e moeda relacionados a contas a receber de clientes está divulgada na nota explicativa nº31.

Em 30 de setembro de 2014 as contas a receber de clientes da controladora no valor de R\$ 16.810 (31 de dezembro de 2013 - R\$ 26.406) e consolidado em 30 de setembro de 2014 no valor de R\$ 22.496 (31 de dezembro de 2013 - R\$ 35.192) encontram-se vencidas, mas não *impaired*. Essas contas referem-se a uma série de clientes independentes que não têm histórico recente de inadimplência.

Os valores e as análises dos vencimentos do contas a receber de clientes são as seguintes:

# MAHLE Metal Leve S.A.

## Notas explicativas às demonstrações financeiras intermediárias

(Em milhares de Reais)

	<b>Controladora</b>		<b>Consolidado</b>	
	<b>30.09.2014</b>	<b>31.12.2013</b>	<b>30.09.2014</b>	<b>31.12.2013</b>
Valores a vencer	276.731	237.491	363.038	304.935
Vencidos:				
Até 07 dias	7.479	17.939	10.318	21.771
Entre 08 e 30 dias	4.507	5.576	6.107	8.749
Entre 31 e 60 dias	2.123	1.145	3.604	2.071
Entre 61 e 90 dias	429	1.333	445	2.176
Entre 91 e 120 dias	2.397	696	2.517	933
Entre 121 e 180 dias	658	668	792	874
Entre 181 e 360 dias	1.201	1.247	1.345	1.523
Acima de 360 dias	1.587	966	1.660	1.483
(-) Provisão para crédito de liquidação duvidosa	<u>(3.571)</u>	<u>(3.164)</u>	<u>(4.292)</u>	<u>(4.388)</u>
Total vencido	16.810	26.406	22.496	35.192
	<b><u>293.541</u></b>	<b><u>263.897</u></b>	<b><u>385.534</u></b>	<b><u>340.127</u></b>

No quadro acima, onde é demonstrada a provisão para a PCLD (vencidos acima de 120 dias), são excluídos os valores de devoluções de mercadorias e adiantamento de clientes. Para as partes relacionadas não há constituição de provisão para crédito de liquidação duvidosa.

A movimentação da provisão para crédito de liquidação duvidosa está demonstrada abaixo:

	<b>Controladora</b>	<b>Consolidado</b>
Saldo em 31 de dezembro de 2013	<b><u>(3.164)</u></b>	<b><u>(4.388)</u></b>
Créditos provisionados no período	(2.986)	(4.628)
Créditos revertidos no período	2.127	3.693
Créditos baixados definitivamente da posição	535	1.069
Variação cambial	(83)	(38)
Saldo em 30 de Setembro de 2014	<b><u>(3.571)</u></b>	<b><u>(4.292)</u></b>

# MAHLE Metal Leve S.A.

## Notas explicativas às demonstrações financeiras intermediárias

(Em milhares de Reais)

### 8 Estoques

	<u>Controladora</u>		<u>Consolidado</u>	
	<u>30.09.2014</u>	<u>31.12.2013</u>	<u>30.09.2014</u>	<u>31.12.2013</u>
Produtos acabados	109.699	72.403	183.118	148.309
Produtos em elaboração	76.343	73.448	94.232	89.763
Matérias - primas	38.373	40.572	50.097	49.842
Materiais auxiliares	6.862	6.959	12.587	13.580
Importação em andamento	7.811	11.406	8.173	13.306
	<u><b>239.088</b></u>	<u><b>204.788</b></u>	<u><b>348.207</b></u>	<u><b>314.800</b></u>

Em 30 de setembro de 2014, os estoques estão apresentados líquidos de provisão para perdas, estas perdas referem-se a produtos com margem negativa, ferramental, problemas de qualidade, material fora da especificação, obsolescência e itens com giro lento no estoque (*slow moving*) no valor de R\$ 19.427 (R\$ 17.731 em 31 de dezembro de 2013) na controladora e R\$ 27.968 (R\$ 25.239 em 31 de dezembro de 2013) no consolidado.

A movimentação da provisão para perdas nos estoques é como segue:

	<u>Controladora</u>	<u>Consolidado</u>
<b>Saldo em 31 de dezembro de 2013</b>	<u><b>(17.731)</b></u>	<u><b>(25.239)</b></u>
Reversão de provisão	4.299	5.225
Constituição de provisão	(6.529)	(10.396)
Estoque baixado definitivamente como perda	534	1.632
Variação cambial	-	810
<b>Saldo em 30 de setembro de 2014</b>	<u><b>(19.427)</b></u>	<u><b>(27.968)</b></u>

# MAHLE Metal Leve S.A.

## Notas explicativas às demonstrações financeiras intermediárias

(Em milhares de Reais)

### 9 Tributos a recuperar

	<b>Controladora</b>		<b>Consolidado</b>	
	<b>30.09.2014</b>	<b>31.12.2013</b>	<b>30.09.2014</b>	<b>31.12.2013</b>
ICMS sobre aquisição de ativo imobilizado	20.230	19.240	23.551	22.512
ICMS e IPI	9.357	15.433	11.153	17.102
Imposto de renda e contribuição social (nota 11 b.)	4.218	22.378	9.882	30.228
COFINS	3.720	2.729	4.303	3.548
Importação	3.252	5.001	3.340	5.285
PIS	801	591	928	768
Incentivo exportação- Argentina	-	-	8.346	8.886
Outros	42	42	6.979	3.803
	<b>41.620</b>	<b>65.414</b>	<b>68.482</b>	<b>92.132</b>
Circulante	26.127	50.108	37.897	74.539
Não circulante	15.493	15.306	30.585	17.593
	<b>41.620</b>	<b>65.414</b>	<b>68.482</b>	<b>92.132</b>

# MAHLE Metal Leve S.A.

## Notas explicativas às demonstrações financeiras intermediárias

(Em milhares de Reais)

### 10 Partes relacionadas

O valor agregado das transações e saldos em aberto com partes relacionadas estão abaixo demonstrados:

	Controladora								
	Saldos em 30/09/2014				Transações de 01/01/2014 a 30/09/2014				
	Ativo Circulante	Prazo de realização em dias	Ativo não Circulante	Passivo Circulante	Prazo de realização em dias	Vendas/receitas		Compras	
	Contas a Receber (Nota 7)		Mútuo	Fornecedor (Nota 15)		Produtos	Outros	Produtos	Outros *
<b>Empresas</b>									
<b>Controladas</b>									
<b>Diretas</b>									
MAHLE Metal Leve GmbH	44.674	60	-	-	-	250.996	381	-	-
MAHLE Argentina S.A.	3.043	60	-	938	60	28.835	-	7.087	-
MAHLE Metal Leve Miba Sinterizados Ltda.	942	60	-	883	60	1	2.385	4.063	-
MAHLE Hirschvogel Forjas S.A.	331	60	-	1.789	60	16	877	13.434	-
MAHLE Industry do Brasil Ltda.	155	60	928	20	60	7	263	58	-
MAHLE Filtröil Ind. e Com. de Filtröil Ltda.	83	60	9.241	-	-	-	101	-	-
<b>Total Controladas (Diretas)</b>	<b>49.228</b>		<b>10.169</b>	<b>3.630</b>		<b>279.855</b>	<b>4.007</b>	<b>24.642</b>	<b>-</b>
<b>Relacionadas</b>									
MAHLE Vöcklabruck GmbH	5.018	60	-	-	-	15.661	-	-	-
MAHLE Clevite Inc.	1.196	60	-	17	60	5.615	266	17	24
MAHLE Aftermarket S.de R.L.de C.V.	1.154	60	-	-	-	3.284	-	-	-
MAHLE Engine Components (Yingkou) Co., Ltd.	793	60	-	16	60	7.762	26	78	-
MAHLE Motor Parcalari San. Izmir A.S	722	60	-	-	-	2.512	-	46	23
MAHLE India Pistons Ltd.	649	60	-	-	-	2.177	10	-	-
MAHLE Behr Gerenciamento Térmico Brasil Ltda.	559	60	-	-	-	-	1.254	-	-
MAHLE Engine Components USA, Inc.	513	60	-	87	60	4.574	45	198	-
MAHLE Engine Components (Nanjing) Co., Ltd.	476	60	-	-	-	2.578	-	-	-
MAHLE France SAS	393	60	-	-	-	1.402	56	-	-
MAHLE Componentes de Motores S.A.	271	60	-	129	60	792	297	-	-
MAHLE Aftermarket GmbH	261	60	-	1.669	60	441	326	2.656	56
MAHLE Compon. de Mot. de México, S. de R.L. de C.V.	213	60	-	515	60	716	-	4.361	-
MAHLE Industriemotoren-Komponenten GmbH	204	60	-	-	-	565	-	-	-
MAHLE Engine Systems UK Ltd.	121	60	-	152	60	35	261	802	149
MAHLE Ventiltrieb Brandenburg GmbH	110	60	-	-	-	3.179	218	2	-
MAHLE International GmbH	83	60	-	296	60	-	354	-	10
MAHLE Glacier Vendervell Italy s.r.l.	71	60	-	-	-	539	-	279	-
MAHLE Composants Moteur France	66	60	-	2	60	68	-	6	-
MAHLE Ventiltrieb GmbH	48	60	-	-	-	634	110	152	-
MAHLE Pistoni Italia SPA	37	60	-	75	60	41	-	172	-
MAHLE Engine Comp. Japan Corporation	23	60	-	-	-	54	-	-	-
MAHLE Industries Inc	22	60	-	-	-	4	92	-	-
MAHLE Aftermarket Pte. Ltd	19	60	-	711	60	-	53	1.525	-
MAHLE Trading Japan Co. Ltd.	17	60	-	466	60	15	-	460	-
MAHLE Engine Comp. (Chongqing) Co. Ltd.	10	60	-	-	-	321	-	-	-
MAHLE GmbH	2	60	-	8.426	60	-	-	2.380	11.734
MAHLE Componentes de Motor Espana S.L.	(1)	60	-	10	60	1.043	-	43	-
MAHLE Filter Systems Japan Corporation	-	-	-	2.631	60	-	-	1.065	-
MAHLE Indústria é Comércio Ltda	-	-	-	1.380	60	-	-	-	-
MAHLE Filtersysteme Austria GmbH	-	-	-	1.238	60	-	-	2.045	-
MAHLE Filtersysteme GmbH	-	-	-	601	60	-	-	2	-
MAHLE Trading (Shangai) Co. Ltd.	-	-	-	365	60	-	-	793	4
MAHLE Aftermarket Ltd	-	-	-	3	60	-	-	-	6
MAHLE Componente de Motor SRL	-	-	-	117	60	-	-	597	-
Outros	57	60	-	450	60	65	47	897	1
<b>Total Relacionadas</b>	<b>13.107</b>		-	<b>19.356</b>		<b>54.077</b>	<b>3.415</b>	<b>18.576</b>	<b>12.007</b>
<b>Total Partes Relacionadas</b>	<b>62.335</b>		<b>10.169</b>	<b>22.986</b>		<b>333.932</b>	<b>7.422</b>	<b>43.218</b>	<b>12.007</b>

\* Estão inclusos: ativo imobilizado no montante de R\$ 4.577 e Licença de marca no montante de R\$ 7.316

# MAHLE Metal Leve S.A.

## Notas explicativas às demonstrações financeiras intermediárias

(Em milhares de Reais)

	Controladora								
	Saldos em 31/12/2013				Transações de 01/01/2013 a 30/09/2013				
	Ativo Circulante	Prazo de realização em dias	Ativo não Circulante	Passivo Circulante	Prazo de realização em dias	Vendas/receitas		Compras	
	Contas a Receber (Nota 7)		Mútuo	Fornecedor (Nota 15)		Produtos	Outros	Produtos	Outros *
<b>Empresas</b>									
<b>Controladas</b>									
<b>Diretas</b>									
MAHLE Metal Leve GmbH	43.043	60	-	-	-	250.384	221	69	-
MAHLE Argentina S.A.	13.406	60	-	185	60	30.005	-	3.650	-
MAHLE Metal Leve Miba Sinterizados Ltda.	607	60	5.577	1.372	60	-	2.852	6.811	-
MAHLE Hirschvogel Forjas S. A.	285	60	44.057	2.104	60	-	1.147	15.166	-
MAHLE Industry do Brasil Ltda.	95	60	-	101	60	4	246	48	-
MAHLE Filtröil Ind. e Com. de Filtrros Ltda.	41	60	1.648	1	60	-	114	-	-
<b>Total Controladas (Diretas)</b>	<b>57.477</b>		<b>51.282</b>	<b>3.763</b>		<b>280.393</b>	<b>4.580</b>	<b>25.744</b>	<b>-</b>
<b>Relacionadas</b>									
MAHLE Vöcklabruck GmbH	2.488	60	-	-	-	8.228	-	-	-
MAHLE Engine Componentes USA, Inc.	1.634	60	-	648	60	5.875	-	148	-
MAHLE Compon. de Mot. de México, S. de R.L. de C.V.	980	60	-	-	-	1.063	-	4.189	-
MAHLE Componentes de Motor Espana S.L.	869	60	-	-	-	4.717	-	9	-
MAHLE Behr Gerenciamento Térmico Brasil Ltda.	835	60	-	-	-	-	596	-	-
MAHLE Engine Components (Yingkou) Co., Ltd.	755	60	-	4	60	8.932	38	-	-
MAHLE Motor Parcalari San. Izmir A.S	706	60	-	-	-	3.275	-	90	7
MAHLE Ventiltrieb Brandenburg GmbH	695	60	-	8	60	7.033	-	15	-
MAHLE Engine Components (Nanjing) Co., Ltd.	572	60	-	-	-	5.470	-	-	-
MAHLE France SAS	522	60	-	-	-	1.480	-	-	-
MAHLE Clevite Inc.	398	60	-	4	60	4.084	250	-	45
MAHLE Aftermarket GmbH	187	60	-	1.292	60	419	680	2.291	52
MAHLE Componentes de Motores S.A.	183	60	-	44	60	761	252	2	-
MAHLE Trading Japan Co. Ltd.	161	60	-	-	-	-	-	-	-
MAHLE India Pistons Ltd.	133	60	-	-	-	2.210	-	-	-
MAHLE Aftermarket S.de R.L.de C.V.	16	60	-	389	60	4.167	-	-	-
MAHLE GmbH	3	60	-	2.497	60	173	-	2.457	10.229
MAHLE Engine Systems UK Ltd.	2	60	-	84	60	22	176	1.456	-
MAHLE Filter Systems Japan Corporation	-	-	-	1.606	60	-	-	401	-
MAHLE Filtersysteme GmbH	-	-	-	1.299	60	-	-	136	-
MAHLE Filtersysteme Austria GmbH	-	-	-	-	-	-	-	1.334	-
MAHLE Componente de Motor SRL	-	-	-	226	60	-	-	474	-
MAHLE International GmbH	-	-	-	647	60	-	256	(6)	-
MAHLE Motorkomponenten Schweiz AG	-	-	-	-	-	-	-	257	-
MAHLE Technologies Holding (China) Co., Ltd.	-	-	-	115	60	-	-	-	-
MAHLE Shanghai Filter Systems Co. Ltd.	-	-	-	161	60	-	-	-	-
MAHLE Mopisan Konya Yedek Parca San. V. Tic.A.S.	-	-	-	108	60	-	-	-	-
MAHLE Filter Systems Canada, ULC	-	-	-	-	-	-	-	-	-
MAHLE Industriebeteiligungen GmbH	-	-	-	-	-	-	-	-	-
MAHLE Anéis Participações Ltda.	3	60	-	-	-	-	-	-	-
Outros	291	60	-	383	60	1.211	202	2.305	16
<b>Total Relacionadas</b>	<b>11.433</b>		<b>-</b>	<b>9.515</b>		<b>59.120</b>	<b>2.450</b>	<b>15.558</b>	<b>10.349</b>
<b>Total Partes Relacionadas</b>	<b>68.910</b>		<b>51.282</b>	<b>13.278</b>		<b>339.513</b>	<b>7.030</b>	<b>41.302</b>	<b>10.349</b>

\* Estão inclusos: ativo imobilizado no montante de R\$ 2.054 e Licença de marca no montante de R\$ 8.175

# MAHLE Metal Leve S.A.

## Notas explicativas às demonstrações financeiras intermediárias

(Em milhares de Reais)

	Consolidado									
	Saldos em 30/09/2014					Transações de 01/01/2014 a 30/09/2014				
	Ativo Circulante	Prazo de realização em dias	Ativo não Circulante	Passivo Circulante	Prazo de realização em dias	Passivo não Circulante	Vendas/receitas		Compras	
	Contas a Receber (Nota 7)		Fornecedor (Nota 15)			Mútuo	Produtos	Outros	Produtos	Outros *
<b>Relacionadas</b>										
MAHLE Compon. de Mot. de México, S. de R.L. de C.V.	9.264	60	-	515	60	-	39.368	-	4.361	-
MAHLE Componentes de Motores S.A.	7.227	60	-	129	60	-	38.939	297	-	-
MAHLE Aftermarket GmbH	5.396	60	-	2.639	60	-	26.084	326	4.953	56
MAHLE Vöcklabruck GmbH	5.018	60	-	-	-	-	15.661	-	-	-
MAHLE France SAS	4.493	60	-	-	-	-	26.328	56	-	-
MAHLE Componenti Motori Italia S.p.A.	3.841	60	-	75	60	-	18.980	-	172	-
MAHLE S.A.	1.697	60	-	-	-	-	6.493	-	-	-
MAHLE Engine Components (Yingkou) Co., Ltd.	1.321	60	-	1.642	60	-	9.539	26	4.919	-
MAHLE Clevite Inc.	1.283	60	-	17	60	-	5.803	266	17	24
MAHLE Kleinmotoren-Komponenten GmbH & Co. KG	1.128	60	-	11	60	-	5.393	-	-	-
MAHLE Aftermarket S.de R.L.de C.V.	1.099	60	-	-	-	-	3.284	-	-	-
MAHLE Aftermarket Pte Ltd.	995	60	-	711	60	-	-	53	1.525	-
MAHLE Componentes de Motor Espana S.L.	879	60	-	10	60	-	4.027	-	43	-
MAHLE Motor Parcalari San. Izmir A.S	722	60	-	2	60	-	2.512	-	149	23
MAHLE Engine Components USA, Inc.	705	60	-	567	60	-	5.551	45	198	-
MAHLE India Pistons Ltd.	649	60	-	-	-	-	2.177	10	-	-
MAHLE Behr Gerenciamento Térmico Brasil Ltda.	559	60	-	220	60	-	3	1.254	-	-
MAHLE GmbH	546	60	-	10.852	60	-	1.675	51	2.380	12.633
MAHLE Ventiltrieb GmbH	507	60	-	245	60	-	2.166	110	1.192	-
MAHLE Engine Components (Nanjing) Co., Ltd.	476	60	-	-	-	-	2.578	-	-	-
MAHLE Engine Components Slovakia s.r.o	455	60	-	2	60	-	1.521	-	2	-
MAHLE Industriemotoren-Komponenten GmbH	204	60	-	-	-	-	565	-	-	-
Compania Rosarina S.A.	165	60	-	-	-	-	-	-	-	-
MAHLE Engine Systems UK Ltd.	121	60	-	153	60	-	35	261	802	149
MAHLE Industrial Filtration (USA) Inc.	119	60	-	15	60	-	110	-	28	-
MAHLE Ventiltrieb Brandenburg GmbH	110	60	-	-	-	-	3.179	218	2	-
MAHLE International GmbH	83	60	-	584	60	-	-	354	-	10
MAHLE Glacier Vendervell Italy s.r.l.	71	60	-	-	-	-	539	-	279	-
MAHLE Industries, Inc.	33	60	-	625	60	-	4	92	-	-
MAHLE Migna Private Ltd.	19	60	-	90	60	-	18	-	-	-
MAHLE Trading Japan Co. Ltd.	17	60	-	466	60	-	15	-	460	-
MAHLE Engine Components (Chongqing) Co.,Ltd.	10	60	-	-	-	-	321	-	-	-
MAHLE Engine Components (Thailand) Co., Ltd.	9	60	-	2	60	-	3.515	-	-	-
MAHLE Filter Systems Japan Corporation	-	-	-	2.631	60	-	-	-	1.065	-
MAHLE Filtersysteme Austria GmbH	-	-	-	1.264	60	-	-	-	2.045	-
MAHLE Holding Austria GmbH	-	-	3.880	-	-	10	-	-	-	-
MAHLE Indústria é Comércio Ltda	-	-	-	1.380	60	-	-	-	-	-
MAHLE Industriefiltration GmbH	-	-	-	127	60	-	-	-	1.425	-
MAHLE Trading (Shanghai) Co.Ltd.	-	-	-	365	60	-	-	-	793	4
MAHLE Aftermarket Ltd	-	-	-	3	60	-	-	-	-	6
MAHLE Aftermarket S.L.	-	-	-	-	-	-	-	-	233	-
MAHLE Shanghai Filter Systems Co LTD	-	-	-	-	-	-	-	-	298	-
MAHLE Technologies Holding (China) Co., Ltd.	-	-	-	264	60	-	-	-	-	-
MAHLE Filtersysteme GmbH	-	-	-	601	60	-	-	-	2	-
Outros	131	60	-	300	60	10	151	47	977	1
<b>Total Relacionadas</b>	<b>49.352</b>		<b>3.880</b>	<b>26.507</b>		<b>10</b>	<b>226.534</b>	<b>3.466</b>	<b>28.320</b>	<b>12.905</b>
<b>Total Partes Relacionadas</b>	<b>49.352</b>		<b>3.880</b>	<b>26.507</b>		<b>10</b>	<b>226.534</b>	<b>3.466</b>	<b>28.320</b>	<b>12.905</b>

\* Estão inclusos: ativo imobilizado no montante de R\$ 4.577 e Licença de marca no montante de R\$ 8.215

# MAHLE Metal Leve S.A.

## Notas explicativas às demonstrações financeiras intermediárias

(Em milhares de Reais)

	Consolidado								
	Saldos em 31/12/2013					Transações de 01/01/2013 à 30/09/2013			
	Ativo Circulante	Prazo de realização em dias	Ativo não Circulante	Passivo Circulante	Prazo de realização em dias	Vendas/receitas		Compras	
	Contas a Receber (Nota 7)		Mútuos	Fornecedor (Nota 15)		Produtos	Outros	Produtos	Outros *
<b>Relacionadas</b>									
MAHLE Compon. de Mot. de México, S. de R.L. de C.V.	8.566	60	-	-	-	32.798	-	4.189	-
MAHLE Componentes de Motores S.A.	5.681	60	-	44	60	37.707	252	2	-
MAHLE France SAS	4.963	60	-	4	60	24.072	-	-	-
MAHLE Aftermarket GmbH	4.045	60	-	2.073	60	24.334	680	3.666	52
MAHLE Vöcklabruck GmbH	2.488	60	-	-	-	8.227	-	-	-
MAHLE Componenti Motori Italia S.p.A.	2.302	60	-	-	-	13.058	-	-	-
MAHLE Engine Components USA, Inc.	1.871	60	-	1.094	60	7.193	-	148	-
MAHLE Pistons France SARL	1.642	60	-	-	-	7.454	-	-	-
MAHLE S.A.	953	60	-	17	60	1.707	-	-	-
MAHLE Engine Components (Yingkou) Co., Ltd.	918	60	-	352	60	10.732	38	-	-
MAHLE Componentes de Motor Espanha S.L.	869	60	-	-	-	4.717	-	9	-
MAHLE Behr Gerenciamento Térmico Brasil Ltda.	835	60	-	226	60	-	596	112	-
MAHLE Engine Components (Thailand) Co., Ltd.	804	60	-	-	-	4.158	-	-	-
MAHLE Motor Parcalari San. Izmir A.S	706	60	-	-	-	3.276	-	117	7
MAHLE Ventiltrieb Brandenburg GmbH	695	60	-	8	60	7.033	-	15	-
MAHLE Kleinmotoren-Komponenten GmbH & Co. KG	572	60	-	14	60	5.075	-	-	-
MAHLE Engine Components (Nanjing) Co., Ltd.	572	60	-	-	-	5.470	-	-	-
MAHLE Clevite Inc.	398	60	-	4	60	4.204	250	-	45
MAHLE GmbH	266	60	-	5.700	60	2.000	-	2.460	11.273
MAHLE Engine Components Slovakia s.r.o	258	60	-	65	60	2.197	-	-	-
MAHLE India Pistons Ltd.	133	60	-	-	-	2.210	28	-	-
MAHLE Aftermarket S.de R.L.de C.V.	111	60	-	389	60	4.167	-	-	-
MAHLE Industries, Inc.	54	60	-	570	60	(33)	124	-	-
MAHLE Industriemotoren-Komponenten GmbH	7	60	-	-	-	1.325	-	-	-
MAHLE Anéis Participações Ltda.	3	60	-	-	-	-	-	-	-
MAHLE Engine Systems UK Ltd.	2	60	-	84	60	22	176	1.456	-
MAHLE Filtersysteme GmbH	-	-	-	1.299	60	-	-	136	-
MAHLE International GmbH	-	-	-	873	60	-	257	(6)	-
MAHLE Industriebeteiligungen GmbH	-	-	-	287	60	-	-	-	-
MAHLE Industrial Thermal Systems GmbH & Co. KG	-	-	-	128	60	-	-	-	-
MAHLE Filtersysteme Austria GmbH	-	-	-	29	60	-	-	1.333	-
MAHLE Industriefiltration GmbH	-	-	-	9	60	-	-	510	-
MAHLE Holding Austria GmbH	-	-	4.515	-	-	-	-	-	-
Outros	392	60	-	2.593	60	1.683	50	3.548	16
<b>Total Relacionadas</b>	<b>40.106</b>		<b>4.515</b>	<b>15.862</b>		<b>214.786</b>	<b>2.451</b>	<b>17.695</b>	<b>11.393</b>
<b>Total Partes Relacionadas</b>	<b>40.106</b>		<b>4.515</b>	<b>15.862</b>		<b>214.786</b>	<b>2.451</b>	<b>17.695</b>	<b>11.393</b>

\* Estão inclusos: ativo imobilizado no montante de R\$ 2.054 e Licença de marca no montante de R\$ 9.220

## MAHLE Metal Leve S.A.

### Notas explicativas às demonstrações financeiras intermediárias

*(Em milhares de Reais)*

As transações mercantis com partes relacionadas referem-se, substancialmente, à aquisição e venda de produtos e serviços diretamente relacionados com as suas atividades operacionais.

Em 08 de setembro de 2014, a controlada MAHLE Hirschvogel Fojas S.A. liquidou o contrato de mútuo com a Companhia no montante de R\$ 67.526. Esta liquidação se deu mediante a conversão do montante de R\$ 35.700 em aumento de capital e o recebimento em moeda corrente do valor de R\$ 31.826. Em 31 de dezembro de 2013 o saldo deste mútuo era de R\$ 44.057 e o mesmo tinha como remuneração 115% do CDI.

Em 28 de agosto de 2014, a controlada MAHLE Metal Leve Miba Sinterizados Ltda. liquidou contrato de mútuo com a Companhia através de captação de recursos com terceiros. Em 31 de dezembro de 2013 o saldo era de R\$ 5.577, com remuneração de 115% do CDI, sem prazo de vencimento definido.

Em 30 de setembro de 2014, a controlada MAHLE Filtróil Indústria e Comércio de Filtros Ltda. possui contrato de mútuo com a Companhia no montante de R\$ 9.241 (R\$ 1.648 em 31 de dezembro de 2013), com remuneração de 115% do CDI, sem prazo de vencimento definido.

A partir de 15 de fevereiro de 2012 a Companhia mantém contrato registrado e averbado no INPI referente ao licenciamento da marca com a matriz MAHLE GmbH, onde a Licenciadora estabelece o pagamento de *royalties* em até 1% sobre as receitas das vendas líquidas, no qual permite que a Companhia fabrique e distribua produtos usando a marca “MAHLE”. Estas despesas de *royalties* foram contabilizadas na rubrica “despesas com vendas - licença da marca”, no montante de R\$ 7.316 em 30 de setembro de 2014 na controladora e R\$ 8.215 no consolidado (R\$ 8.175 em 30 de setembro de 2013 na controladora e R\$ 9.220 no consolidado).

#### ***Controladora e parte controladora final***

A controladora direta da Companhia é constituída sob a forma de sociedade limitada e sua razão social é MAHLE Indústria e Comércio Ltda.

MAHLE Industriebeteiligungen GmbH é a controladora final do Grupo, constituída sob a forma de sociedade limitada, com sua sede na cidade de Stuttgart, República Federal da Alemanha.

As controladas diretas e indiretas com as quais a Companhia possui relacionamento comercial são empresas de capital fechado com sede no país e no exterior. Estas empresas não produzem demonstrações financeiras intermediárias disponíveis para utilização pública.

## MAHLE Metal Leve S.A.

### Notas explicativas às demonstrações financeiras intermediárias

(Em milhares de Reais)

#### *Dividendos e juros sobre o capital próprio a receber*

A composição dos dividendos e juros sobre o capital próprio de controlada a receber está demonstrada abaixo:

	<b>Controladora</b>	
	<b>30.09.2014</b>	<b>31.12.2013</b>
MAHLE Metal Leve GmbH	21.849	15.010
	<b>21.849</b>	<b>15.010</b>

#### *Dividendos e juros sobre o capital próprio a pagar*

A composição dos dividendos e juros sobre o capital próprio a pagar está demonstrada abaixo:

	<b>Controladora</b>		<b>Consolidado</b>	
	<b>30.09.2014</b>	<b>31.12.2013</b>	<b>30.09.2014</b>	<b>31.12.2013</b>
Outros	837	836	900	899
	<b>837</b>	<b>836</b>	<b>900</b>	<b>899</b>

#### *Remuneração dos administradores*

A remuneração do pessoal-chave da administração, que contempla a Diretoria e o Conselho de Administração, inclui salários, honorários e benefícios variáveis.

	<b>Controladora</b>			
	<b>2014</b>		<b>2013</b>	
	<b>3º Trimestre</b>	<b>9 meses</b>	<b>3º Trimestre</b>	<b>9 meses</b>
Administradores estatutários	1.386	5.416	398	3.509
Administradores não estatutários	914	3.342	1.380	3.838
	<b>2.300</b>	<b>8.758</b>	<b>1.778</b>	<b>7.347</b>

# MAHLE Metal Leve S.A.

## Notas explicativas às demonstrações financeiras intermediárias

(Em milhares de Reais)

	Consolidado			
	2014		2013	
	3º Trimestre	9 meses	3º Trimestre	9 meses
Administradores estatutários	1.386	5.416	398	3.509
Administradores não estatutários	1.081	3.791	1.808	5.302
	<b>2.467</b>	<b>9.207</b>	<b>2.206</b>	<b>8.811</b>

Os administradores não possuem remuneração baseada em ações.

### 11 Imposto de renda e contribuição social

O imposto de renda e a contribuição social sobre o lucro foram calculados às alíquotas vigentes.

#### a. Conciliação da despesa de imposto de renda e contribuição social

A conciliação da despesa calculada pela aplicação das alíquotas fiscais nominais combinadas e da despesa de imposto de renda e contribuição social registrada no resultado está demonstrada abaixo:

	Controladora			
	2014		2013	
	3º Trimestre	9 Meses	3º Trimestre	9 Meses
Resultado antes do imposto de renda e contribuição social	75.662	209.782	110.420	242.240
(-) juros sobre o capital próprio	(20.643)	(36.730)	(16.452)	(30.008)
Resultado antes do imposto de renda e contribuição social após os juros sobre o capital próprio	55.019	173.052	93.968	212.232
Imposto de renda e contribuição social à taxa nominal no Brasil (34%)	(18.706)	(58.838)	(31.949)	(72.159)
Efeitos das diferenças permanentes:				
Equivalência patrimonial	3.078	7.954	1.695	3.918
Outros, líquido	(334)	(2.596)	(1.500)	(3.808)
Imposto de renda e contribuição social total	(15.962)	(53.480)	(31.754)	(72.049)
Imposto de renda e contribuição social correntes	(6.247)	(41.004)	(17.399)	(51.780)
Imposto de renda e contribuição social diferidos	(9.715)	(12.476)	(14.355)	(20.269)
	(15.962)	(53.480)	(31.754)	(72.049)
Alíquota efetiva	29,0%	30,9%	33,8%	33,9%

# MAHLE Metal Leve S.A.

## Notas explicativas às demonstrações financeiras intermediárias

(Em milhares de Reais)

	Consolidado			
	2014		2013	
	3º Trimestre	9 Meses	3º Trimestre	9 Meses
Resultado antes do imposto de renda e contribuição social (-) juros sobre o capital próprio	74.902	207.298	109.862	241.146
	(20.643)	(36.730)	(17.001)	(30.557)
Resultado antes do imposto de renda e contribuição social após os juros sobre o capital próprio	54.259	170.568	92.861	210.589
Imposto de renda e contribuição social à taxa nominal no Brasil (34%)	(18.448)	(57.993)	(31.573)	(71.600)
Efeitos das diferenças permanentes:				
Efeito tributário de créditos fiscais não reconhecidos no período	(1.083)	(5.206)	117	(1.340)
Outros, líquido	565	216	(752)	(548)
Imposto de renda e contribuição social total	(18.966)	(62.983)	(32.208)	(73.488)
Imposto de renda e contribuição social correntes	(9.165)	(51.140)	(17.234)	(53.250)
Imposto de renda e contribuição social diferidos	(9.801)	(11.843)	(14.974)	(20.238)
	(18.966)	(62.983)	(32.208)	(73.488)
Aliquota efetiva	35,0%	36,9%	34,7%	34,9%

### b. Imposto de renda e contribuição social a recuperar

	Controladora		Consolidado	
	30.09.2014	31.12.2013	30.09.2014	31.12.2013
Imposto de renda sobre o lucro do exercício	30.378	44.647	40.514	46.548
Contribuição social sobre o lucro do exercício	10.626	15.766	10.626	15.766
	41.004	60.413	51.140	62.314
Pagamentos realizados	(11.940)	(44.120)	(14.482)	(45.095)
Outras compensações (*)	(28.836)	(35.334)	(26.434)	(14.800)
Saldo em impostos a pagar	228	-	10.224	2.419
Saldo em impostos a recuperar	-	(19.041)	-	-
Outros em impostos a recuperar (**)	(881)	-	(6.332)	(26.678)
Pedido de restituição de imposto de renda e contribuição social (***)	(3.337)	(3.337)	(3.550)	(3.550)
<b>Total impostos a recuperar (nota nº 9)</b>	<b>(4.218)</b>	<b>(22.378)</b>	<b>(9.882)</b>	<b>(30.228)</b>
<b>Total impostos a pagar (nota nº 16)</b>	<b>228</b>	<b>-</b>	<b>10.224</b>	<b>2.419</b>

(\*) Saldo Negativo de anos anteriores, crédito Reintegra (2013), IRRF sobre aplicações financeiras.

(\*\*) Saldo Negativo de anos anteriores e IRRF sobre prestação de serviços.

# MAHLE Metal Leve S.A.

## Notas explicativas às demonstrações financeiras intermediárias

(Em milhares de Reais)

(\*\*\*) Este montante trata-se de pedido de restituição protocolado junto a Receita Federal.

### c. Ativos e passivos fiscais diferidos reconhecidos

O imposto de renda e a contribuição social diferidos foram calculados sobre provisões temporariamente indedutíveis, prejuízo fiscal e base negativa da contribuição social.

#### i. Composição dos ativos e passivos fiscais diferidos:

	Controladora			
	Ativo		Passivo	
	Saldo em 30.09.2014	Saldo em 31.12.2013	Saldo em 30.09.2014	Saldo em 31.12.2013
Imobilizado	-	-	74.949	81.434
Intangíveis	-	-	145.300	111.884
Derivativos	(9.485)	(15.138)	-	-
Estoque	(6.605)	(6.029)	-	-
Provisões	(128.470)	(115.407)	-	-
Impostos (ativos) passivos	(144.560)	(136.574)	220.249	193.318
Montante passível de compensação	144.560	136.574	(144.560)	(136.574)
Imposto líquido (ativos) passivos	-	-	<b>75.689</b>	<b>56.744</b>
	Consolidado			
	Ativo		Passivo	
	Saldo em 30.09.2014	Saldo em 31.12.2013	Saldo em 30.09.2014	Saldo em 31.12.2013
Imobilizado	-	-	82.506	89.214
Intangíveis	-	-	145.301	111.884
Derivativos	(9.532)	(15.205)	-	-
Estoque	(8.220)	(7.908)	-	-
Provisões	(133.930)	(120.706)	-	-
Prejuízo fiscal a compensar	(1.350)	(1.836)	-	-
Impostos (ativos) passivos	(153.032)	(145.655)	227.807	201.098
Montante passível de compensação	149.615	140.332	(149.615)	(140.332)
Imposto líquido (ativos) passivos	<b>(3.417)</b>	<b>(5.323)</b>	<b>78.192</b>	<b>60.766</b>

Nas demonstrações financeiras intermediárias individuais e consolidadas, o ativo fiscal diferido foi compensado contra o passivo fiscal diferido, nos casos em que os ativos fiscais diferidos e os passivos fiscais diferidos estão relacionados sobre o lucro lançados pela mesma autoridade tributária na mesma entidade tributável.

# MAHLE Metal Leve S.A.

## Notas explicativas às demonstrações financeiras intermediárias

(Em milhares de Reais)

### ii. Movimentações das diferenças temporárias e prejuízo fiscal a compensar:

	Controladora			
	Saldo em 31.12.2013	Reconhecidos no resultado	Reconhecidos em outros resultados abrangentes	Saldo em 30.09.2014
Imobilizado	81.434	(6.485)	-	74.949
Intangíveis	111.884	33.416	-	145.300
Derivativos	(15.138)	(816)	6.469	(9.485)
Estoque	(6.029)	(576)	-	(6.605)
Provisões	(115.407)	(13.063)	-	(128.470)
	<b>56.744</b>	<b>12.476</b>	<b>6.469</b>	<b>75.689</b>

	Consolidado			
	Saldo em 31.12.2013	Reconhecidos no resultado	Reconhecidos em outros resultados abrangentes	Saldo em 30.09.2014
Imobilizado	89.214	(6.708)	-	82.506
Intangíveis	111.884	33.417	-	145.301
Derivativos	(15.205)	(838)	6.511	(9.532)
Estoque	(7.908)	(312)	-	(8.220)
Provisões	(120.706)	(14.202)	978	(133.930)
Prejuízo fiscal a compensar	(1.836)	486	-	(1.350)
	<b>55.443</b>	<b>11.843</b>	<b>7.489</b>	<b>74.775</b>

### d. Regime Tributário de Transição

Em 13 de maio de 2014 a Medida Provisória nº627 foi convertida na Lei nº 12.973/14, confirmando a revogação do Regime Tributário de Transição (RTT) a partir de 2015, com opção de antecipar seus efeitos para 2014.

A Companhia analisou os efeitos da aplicação dessa Lei e concluiu que a sua adoção antecipada, ou não, não teria impactos relevantes em suas demonstrações financeiras. A Companhia está avaliando adotar ou não, antecipadamente, a referida Lei, dentro dos prazos previstos para a opção.

# MAHLE Metal Leve S.A.

## Notas explicativas às demonstrações financeiras intermediárias

(Em milhares de Reais)

### 12 Investimentos em controladas

	<b>30.09.2014</b>				
	Investimentos avaliados pela equivalência patrimonial	Ágio para expectativa de rentabilidade futura	<i>Impairment</i>	Eliminação do lucro nos estoques (Saldo em 30.09.2014)	Total
MAHLE Argentina S.A.	61.321	59.549	(38.408)	(3.170)	79.292
MAHLE Hirschvogel Forjas S.A.	9.730	-	-	-	9.730
MAHLE Metal Leve Miba Sinterizados Ltda.	17.410	-	-	-	17.410
MAHLE Metal Leve GmbH	25.918	-	-	(1.705)	24.213
MAHLE Industry do Brasil Ltda.	2.388	-	-	-	2.388
Total	<b>116.767</b>	<b>59.549</b>	<b>(38.408)</b>	<b>(4.875)</b>	<b>133.033</b>

	<b>31.12.2013</b>				
	Investimentos avaliados pela equivalência patrimonial	Ágio para expectativa de rentabilidade futura	<i>Impairment</i>	Eliminação do lucro nos estoques (Saldo em 31.12.2013)	Total
MAHLE Argentina S.A.	60.413	59.549	(38.408)	(3.362)	78.192
MAHLE Hirschvogel Forjas S.A.	-	35.755	(35.755)	-	-
MAHLE Metal Leve Miba Sinterizados Ltda.	21.665	-	-	-	21.665
MAHLE Metal Leve GmbH	27.706	-	-	(929)	26.777
MAHLE Industry do Brasil Ltda.	3.918	-	-	-	3.918
Total	<b>113.702</b>	<b>95.304</b>	<b>(74.163)</b>	<b>(4.291)</b>	<b>130.552</b>

# MAHLE Metal Leve S.A.

## Notas explicativas às demonstrações financeiras intermediárias

(Em milhares de Reais)

	Participação (%)	Total de Ativos	Total de Passivos	Patrimônio Líquido	Resultado do período	Participação PL				
						Investimentos	Resultado da Equivalência Patrimonial	Provisão para perda (efeito no resultado)	Eliminação do lucro nos estoques (equity)	Provisão para desvalorização de participação societária
<b>30 de setembro de 2013</b>						<b>(Acumulado de 9 meses de 2013)</b>				
<b>Controladas</b>										
MAHLE Metal Leve Miba Sinterizados Ltda.	70,00	85.464	47.002	38.462	(431)	26.923	(301)	-	-	-
MAHLE Argentina S.A.	97,20	139.425	105.881	33.544	5.575	32.605	5.419	-	(3.210)	-
MAHLE Metal Leve GmbH	100,00	107.878	84.908	22.970	14.133	22.971	14.133	-	(821)	-
MAHLE Filtröil Ind. e Com. de Filtros Ltda.	60,00	3.058	8.959	(5.901)	(798)	-	-	(479)	-	(3.541)
MAHLE Industry do Brasil Ltda.	99,99	5.207	1.181	4.026	(1.045)	4.026	(1.045)	-	-	-
MAHLE Hirschvogel Forjas S.A.	51,00	71.222	95.500	(24.278)	(4.256)	-	-	(2.171)	-	(12.381)
Total geral		412.254	343.431	68.823	13.178	86.525	18.206	(2.650)	(4.031)	(15.922)
<b>31 de dezembro de 2013</b>						<b>(Exercício de 2013)</b>				
<b>Controladas</b>										
MAHLE Metal Leve Miba Sinterizados Ltda.	60,00	79.767	43.661	36.106	(2.814)	21.665	(1.798)	-	-	-
MAHLE Argentina S.A.	99,10	136.369	75.407	60.962	11.037	60.413	10.766	-	(3.362)	-
MAHLE Metal Leve GmbH	100,00	108.805	81.100	27.705	21.574	27.706	21.574	-	(929)	-
MAHLE Filtröil Ind. e Com. de Filtros Ltda.	60,00	2.763	8.977	(6.214)	(1.111)	-	-	(667)	-	(3.728)
MAHLE Industry do Brasil Ltda.	99,99	5.078	1.160	3.918	(1.153)	3.918	(1.153)	-	-	-
MAHLE Hirschvogel Forjas S.A.	51,00	64.242	97.028	(32.786)	(12.764)	-	-	(6.510)	-	(16.721)
Total geral		397.024	307.333	89.691	14.769	113.702	29.389	(7.177)	(4.291)	(20.449)
<b>30 de setembro de 2014</b>						<b>(Acumulado de 9 meses de 2014)</b>				
<b>Controladas</b>										
MAHLE Metal Leve Miba Sinterizados Ltda.	60,00	90.935	61.918	29.017	(7.168)	17.410	(4.301)	-	-	-
MAHLE Argentina S.A.	99,10	145.784	83.906	61.878	12.557	61.321	12.444	-	192	-
MAHLE Metal Leve GmbH	100,00	117.733	91.815	25.918	26.967	25.918	26.968	-	(777)	-
MAHLE Filtröil Ind. e Com. de Filtros Ltda.	60,00	4.267	11.069	(6.802)	(588)	-	-	(353)	-	(4.081)
MAHLE Industry do Brasil Ltda.	99,99	4.360	1.972	2.388	(1.530)	2.388	(1.530)	-	-	-
MAHLE Hirschvogel Forjas S.A.	51,00	61.868	42.790	19.078	(18.137)	9.730	(9.250)	-	-	-
Total geral		424.947	293.470	131.477	12.101	116.767	24.331	(353)	(585)	(4.081)

### MAHLE Argentina S.A.

Em dezembro de 2013, a Companhia efetuou um aporte de capital na controlada MAHLE Argentina S.A. no montante de R\$ 25.000, aumentando a sua participação na controlada de 97,2% para 99,1%.

A Companhia, conforme mencionado na nota explicativa nº 14, possui uma provisão de *impairment* para o ágio na aquisição da controlada no montante de R\$ 38.408.

### MAHLE Filtröil Indústria e Comércio de Filtros Ltda.

Em 30 de setembro de 2014, a participação sobre o patrimônio líquido negativo da controlada MAHLE Filtröil Indústria e Comércio de Filtros Ltda. é de R\$ 4.081 (R\$ 3.728 em 31 de dezembro de 2013) está registrada no passivo não circulante, sob a rubrica “Provisão para passivo a descoberto de empresa controlada”.

Além disso, há diversas ações judiciais ajuizadas envolvendo os quotistas da controlada em

## MAHLE Metal Leve S.A.

### Notas explicativas às demonstrações financeiras intermediárias

*(Em milhares de Reais)*

relação à gestão comercial, financeira e administrativa, além de ação de dissolução da controlada, que, por sua vez, teve início em decorrência de aumento de capital social proposto pela Companhia e não admitido pela sócia não controladora para remediar a situação financeira deficitária da controlada.

#### ***MAHLE Hirschvogel Forjas S.A.***

Na Assembleia Geral Extraordinária realizada em 21 de agosto de 2014 foi aprovado aumento de capital no montante de R\$ 70.000 para esta Companhia, sendo que o montante de R\$ 35.700 aportado pela MAHLE Metal Leve S.A. e o montante de R\$ 34.300 pelo acionista não controlador. Este aporte teve como objetivo a liquidação do contrato de mútuo junto à Controladora MAHLE Metal Leve S.A., bem como, contribuir para o andamento dos negócios.

Em 30 de setembro de 2014, a participação sobre o patrimônio líquido desta controlada é de R\$ 9.730 e está registrada no ativo não circulante sob a rubrica “Investimentos em Controladas” e em 31 de dezembro de 2013 era de R\$ (16.721) e estava registrada no passivo não circulante, sob a rubrica “Provisão para passivo a descoberto de empresa controlada”.

Em 31 de dezembro de 2013, a Companhia, conforme mencionado na nota explicativa nº 14 identificou e registrou a perda na recuperabilidade de ativos para a totalidade do ágio da controlada MAHLE Hirschvogel Forjas S.A. no montante de R\$ 29.037, resultando a baixa total do ágio no montante de R\$ 35.755.

#### ***MAHLE Metal Leve Miba Sinterizados Ltda.***

Na reunião do Conselho de Administração em 6 de dezembro de 2013 foi aprovada a venda de participação detida pela MAHLE Metal Leve S.A. da controlada MAHLE Metal Leve Miba Sinterizados Ltda. para a Miba Sinter Holding GmbH & Co. KG no total de 10.000 quotas representativas de 10% do capital social da sociedade MAHLE Metal Leve Miba Sinterizados Ltda., no montante de R\$ 4.682.

# MAHLE Metal Leve S.A.

## Notas explicativas às demonstrações financeiras intermediárias

(Em milhares de Reais)

### 13 Imobilizado

#### Controladora

	Terrenos	Edifícios e construções	Máquinas, equipamentos e instalações	Móveis e utensílios	Bens de transporte	Imobilizações em andamento	Adiantamentos a fornecedores	(-) Provisão para perdas em imobilizado	Total
<b>Saldo em 31 de dezembro de 2013</b>	52.454	122.303	428.128	5.650	5.743	4.089	19.568	(8.542)	629.393
Custo total	52.454	218.511	1.734.650	27.043	23.190	4.089	19.568	(8.542)	2.070.963
Depreciação acumulada	-	(96.208)	(1.306.522)	(21.393)	(17.447)	-	-	-	(1.441.570)
Valor residual	52.454	122.303	428.128	5.650	5.743	4.089	19.568	(8.542)	629.393
Adição	-	6.823	20.886	939	2.573	7.808	15.406	-	54.435
Baixas	-	-	(4.141)	(146)	(229)	-	-	3.565	(951)
Transferência	-	(104)	26.942	(57)	(2)	(10.729)	(16.050)	-	-
Depreciação	-	(3.601)	(47.003)	(775)	(1.431)	-	-	-	(52.810)
Depreciação/Baixa (custo atribuído)	-	(1.927)	(12.620)	(167)	(12)	-	-	-	(14.726)
<b>Saldo em 30 de setembro de 2014</b>	52.454	123.494	412.192	5.444	6.642	1.168	18.924	(4.977)	615.341
Custo total	52.454	225.170	1.741.733	27.533	24.680	1.168	18.924	(4.977)	2.086.685
Depreciação acumulada	-	(101.676)	(1.329.541)	(22.089)	(18.038)	-	-	-	(1.471.344)
Valor residual	52.454	123.494	412.192	5.444	6.642	1.168	18.924	(4.977)	615.341

# MAHLE Metal Leve S.A.

## Notas explicativas às demonstrações financeiras intermediárias

(Em milhares de Reais)

	Consolidado								
	Terras	Edifícios e construções	Máquinas, equipamentos e instalações	Móveis e utensílios	Bens de transporte	Imobilizações em andamento	Adiantamentos a fornecedores	(-) Provisão para perdas em imobilizado	Total
<b>Saldo em 31 de dezembro de 2013</b>	59.387	130.036	525.571	6.833	7.062	4.383	23.689	(9.859)	747.102
Custo total	59.387	238.547	1.996.730	30.159	27.086	4.383	23.689	(9.859)	2.370.122
Depreciação acumulada	-	(108.511)	(1.471.159)	(23.326)	(20.024)	-	-	-	(1.623.020)
<b>Valor residual</b>	<b>59.387</b>	<b>130.036</b>	<b>525.571</b>	<b>6.833</b>	<b>7.062</b>	<b>4.383</b>	<b>23.689</b>	<b>(9.859)</b>	<b>747.102</b>
Adição	-	6.925	23.123	1.068	2.701	13.067	24.408	-	71.292
Baixas	(9)	-	(4.447)	(151)	(286)	-	-	3.565	(1.328)
Transferência	-	149	42.367	(52)	(18)	(16.278)	(26.168)	-	-
Depreciação	-	(3.799)	(57.578)	(921)	(1.687)	-	-	-	(63.985)
Depreciação/Baixa (custo atribuído)	-	(2.019)	(13.017)	(167)	(12)	-	-	-	(15.215)
Variação cambial	(76)	(392)	(5.382)	(9)	(72)	-	(582)	93	(6.420)
<b>Saldo em 30 de setembro de 2014</b>	<b>59.302</b>	<b>130.900</b>	<b>510.637</b>	<b>6.601</b>	<b>7.688</b>	<b>1.172</b>	<b>21.347</b>	<b>(6.201)</b>	<b>731.446</b>
Custo total	59.302	245.026	2.007.202	30.803	28.082	1.172	21.347	(6.201)	2.386.733
Depreciação acumulada	-	(114.126)	(1.496.565)	(24.202)	(20.394)	-	-	-	(1.655.287)
<b>Valor residual</b>	<b>59.302</b>	<b>130.900</b>	<b>510.637</b>	<b>6.601</b>	<b>7.688</b>	<b>1.172</b>	<b>21.347</b>	<b>(6.201)</b>	<b>731.446</b>

# MAHLE Metal Leve S.A.

## Notas explicativas às demonstrações financeiras intermediárias

(Em milhares de Reais)

### *Custo atribuído (deemed cost)*

#### *Movimentação do custo atribuído*

	Controladora			30.09.2014
	31.12.2013	Depreciação/baixa (custo atribuído)	Baixa de bens destinados a venda	
Terrenos	49.082	-	(2.176)	46.906
Edifícios e construções	62.763	(1.927)	(9.434)	51.402
Máquinas, equip. e instalações	39.012	(12.620)	-	26.392
Móveis e utensílios	522	(167)	-	355
Bens de transporte	(91)	(12)	-	(103)
	<u>151.288</u>	<u>(14.726)</u>	<u>(11.610)</u>	<u>124.952</u>

	Consolidado			30.09.2014
	31.12.2013	Depreciação/baixa (custo atribuído)	Baixa de bens destinados a venda	
Terrenos	54.794	-	(2.176)	52.618
Edifícios e construções	64.647	(2.019)	(9.434)	53.194
Máquinas, equip. e instalações	40.181	(13.017)	-	27.164
Móveis e utensílios	673	(167)	-	506
Bens de transporte	(95)	(12)	-	(107)
	<u>160.200</u>	<u>(15.215)</u>	<u>(11.610)</u>	<u>133.375</u>

As taxas anuais de depreciação dos bens classificados no ativo imobilizado em 30 de setembro de 2014 são as mesmas apresentadas em 31 de dezembro de 2013.

### *Garantias*

A Companhia oferece bens do ativo imobilizado, como garantia em financiamentos e processos tributários e trabalhistas, no montante de R\$ 44.375 no consolidado em 30 de setembro de 2014 e em 31 de dezembro de 2013. Estes itens são representados, em sua totalidade por máquinas e equipamentos.

### *Provisão para perdas*

A Companhia constituiu provisão em montante suficiente para cobrir eventuais perdas com ativos imobilizados não recuperáveis as quais se referem substancialmente ao grupo de máquinas e

# MAHLE Metal Leve S.A.

## Notas explicativas às demonstrações financeiras intermediárias

(Em milhares de Reais)

equipamentos e estão demonstrados nos quadros de imobilizado da controladora e consolidado conforme informações requeridas no CPC 01 (R1) – Redução ao valor recuperável de ativos / IAS 36 – *impairment of assets*.

### *Ativos não circulantes mantidos para venda*

Os ativos referentes à divisão de *Aftermarket* na cidade de Limeira, São Paulo foram apresentados como mantidos para venda após a aprovação na reunião do Conselho de Administração em 23 de outubro de 2013. A transação de venda concluiu-se fevereiro de 2014.

## 14 Intangível

	Taxas anuais de amortização (%)	Controladora		Consolidado	
		30.09.2014	31.12.2013	30.09.2014	31.12.2013
Ágio na incorporação das controladas:					
MAHLE Participações Ltda. (a)	-	568.612	568.612	568.612	568.612
Ágio na aquisição das controladas:					
MAHLE Argentina S.A. (a)	-	-	-	63.836	64.017
MAHLE Hirschvogel Forjas S.A. (a)	-	-	-	35.755	35.755
Gastos com aquisição e instalação de <i>softwares</i> (b)	20	52.853	44.305	55.774	47.180
Outros (b)	0-20	9.626	9.637	13.256	14.146
Provisão para perdas com intangíveis ( <i>impairment MAHLE Argentina S.A.</i> )	-	-	-	(38.408)	(38.408)
Provisão para perdas com intangíveis ( <i>impairment MAHLE Hirschvogel Forjas S.A.</i> )	-	-	-	(35.755)	(35.755)
Provisão para perdas com intangíveis (outros)	-	(334)	(334)	(343)	(343)
		630.757	622.220	662.727	655.204
Amortização acumulada		(40.548)	(38.403)	(46.351)	(45.025)
		<u>590.209</u>	<u>583.817</u>	<u>616.376</u>	<u>610.179</u>

(a) vida útil indefinida  
(b) vida útil definida

# MAHLE Metal Leve S.A.

## Notas explicativas às demonstrações financeiras intermediárias

(Em milhares de Reais)

### *Demonstração da movimentação do intangível*

	<b>Controladora</b>			
	Ágio em aquisição de controladas (incorporadas ou não)	Gastos com aquisição e instalação de softwares	Outros	Total
<b>Saldo em 31 de dezembro de 2013</b>	<u>568.612</u>	<u>8.181</u>	<u>7.024</u>	<u>583.817</u>
Adições	-	8.542	-	8.542
Amortização	-	(1.449)	(701)	(2.150)
Outros	-	12	(12)	-
<b>Saldo em 30 de setembro de 2014</b>	<u>568.612</u>	<u>15.286</u>	<u>6.311</u>	<u>590.209</u>

	<b>Consolidado</b>			
	Ágio em aquisição de controladas (incorporadas ou não)	Gastos com aquisição e instalação de softwares	Outros	Total
<b>Saldo em 31 de dezembro de 2013</b>	<u>594.221</u>	<u>8.776</u>	<u>7.182</u>	<u>610.179</u>
Adições	-	8.739	-	8.739
Amortização	-	(1.608)	(701)	(2.309)
Variação cambial	(181)	(20)	(32)	(233)
Outros	-	12	(12)	-
<b>Saldo em 30 de setembro de 2014</b>	<u>594.040</u>	<u>15.899</u>	<u>6.437</u>	<u>616.376</u>

### *Provisão para perdas por redução ao valor recuperável de intangível - impairment*

Em dezembro de 2013 a Companhia identificou e registrou a perda na recuperabilidade de ativos para a totalidade do ágio da controlada MAHLE Hirschvogel Forjas S.A. no montante de R\$ 29.037, resultando a baixa do total do ágio no montante de R\$ 35.755. Esta perda apurada é proveniente da redução de resultados futuros em função da perda de *market share*.

Em 31 de dezembro de 2013, a Companhia efetuou o teste de *impairment* da controlada MAHLE Argentina S.A. e da UGC (unidade geradora de caixa) da MAHLE Metal Leve S.A. referente o segmento de anéis e não identificou necessidade de provisão de *impairment*.

A Administração da Companhia mantém acompanhamento contínuo das atividades de suas

# MAHLE Metal Leve S.A.

## Notas explicativas às demonstrações financeiras intermediárias

(Em milhares de Reais)

controladas e não detectou no acumulado de nove meses de 2014, alterações substanciais no desempenho operacional daquelas empresas que justificassem alterar os valores de *impairment* anteriormente reconhecidos.

### 15 Fornecedores e contas a pagar a partes relacionadas

	<u>Controladora</u>		<u>Consolidado</u>	
	<u>30.09.2014</u>	<u>31.12.2013</u>	<u>30.09.2014</u>	<u>31.12.2013</u>
Mercado				
Interno	49.101	41.060	66.374	54.806
Externo	<u>13.751</u>	<u>15.215</u>	<u>22.582</u>	<u>22.913</u>
	<u>62.852</u>	<u>56.275</u>	<u>88.956</u>	<u>77.719</u>
Partes relacionadas (nota 10)	22.986	13.278	26.507	15.862
	<u>85.838</u>	<u>69.553</u>	<u>115.463</u>	<u>93.581</u>

As exposições do Grupo aos riscos de moeda e liquidez relacionadas a contas a pagar a fornecedores estão divulgadas na nota explicativa nº 31.

# MAHLE Metal Leve S.A.

## Notas explicativas às demonstrações financeiras intermediárias

(Em milhares de Reais)

### 16 Impostos e contribuições a recolher

	Controladora		Consolidado	
	30.09.2014	31.12.2013	30.09.2014	31.12.2013
<b>Impostos estaduais</b>	14.693	8.875	16.190	9.600
ICMS a pagar	14.692	8.872	15.945	9.356
Outros	1	3	245	244
<b>Impostos federais</b>	12.204	9.735	15.650	13.166
COFINS a pagar	6.049	3.560	6.645	3.713
IPI a pagar	3.237	1.766	3.248	1.777
IRRF	1.606	3.477	1.817	4.100
PIS a pagar	1.297	765	1.428	799
Impostos parcelados (REFIS)	-	-	2.374	2.282
Outros	15	167	138	495
<b>Imposto de renda e contribuição social</b>	228	-	10.224	2.419
<b>Impostos municipais</b>	-	-	75	44
<b>Passivo circulante</b>	<b>27.125</b>	<b>18.610</b>	<b>42.139</b>	<b>25.229</b>
<b>Impostos federais</b>	7.319	7.319	20.905	21.921
Contribuição Social sobre o Lucro Líquido à pagar	7.319	7.319	8.104	8.104
INSS parcelado (REFIS)	-	-	4.681	5.375
PIS parcelado (REFIS)	-	-	3.258	3.361
COFINS parcelado (REFIS)	-	-	3.189	3.347
IR/CS parcelado (REFIS)	-	-	1.316	1.351
IPI parcelado (REFIS)	-	-	357	383
<b>Passivo não circulante</b>	<b>7.319</b>	<b>7.319</b>	<b>20.905</b>	<b>21.921</b>

# MAHLE Metal Leve S.A.

## Notas explicativas às demonstrações financeiras intermediárias

(Em milhares de Reais)

### 17 Empréstimos e financiamentos

Descrição	Controladora		Consolidado	
	30.09.2014	31.12.2013	30.09.2014	31.12.2013
<b>Empréstimos em moeda nacional (BRL)</b>				
BNDES-Exim (juros de 5,50% a.a.)	194.292	194.209	201.340	201.254
NCE (juros de 5,50% a.a.)	184.779	184.786	184.779	184.786
BNDES-Finem (juros TJLP + 1,40% a.a.)	10.604	14.421	10.604	14.421
FINEP (juros TJLP + 5,00% a.a. - 6,00% a.a.)	30.399	-	30.399	-
Cédula de Crédito Bancário (juros de 109,50% do CDI a.a.)	-	-	9.375	18.750
BNDES-Exim (juros de 8,00% a.a.)	-	-	32.686	12.540
Conta Garantida (juros entre 116,00% a 130,00% do CDI a.a.)	-	-	-	6.430
Outros	902	539	902	539
<b>Empréstimos em moeda estrangeira</b>				
Capital de Giro (juros entre 9,90% a 34,75% a.a.) - Argentina			ARS	-
Capital de Giro (euribor + juros de 3,07% a.a.) - Áustria			EUR	-
Capital de Giro (variação cambial + juros de 7,00% a.a.) - Argentina			USD	-
	420.976	393.955	524.696	488.284
Circulante - empréstimos em moeda nacional	56.081	7.648	78.190	26.663
Circulante - empréstimos em moeda estrangeira	-	-	53.927	47.793
Total do circulante	56.081	7.648	132.117	74.456
Não circulante - empréstimos em moeda nacional	364.895	386.307	391.895	412.057
Não circulante - empréstimos em moeda estrangeira	-	-	684	1.771
Total do não circulante	364.895	386.307	392.579	413.828

# MAHLE Metal Leve S.A.

## Notas explicativas às demonstrações financeiras intermediárias

(Em milhares de Reais)

Dos valores em financiamentos e empréstimos, têm-se 87% e 75% na controladora e no consolidado, respectivamente, alocados no longo prazo, com a seguinte composição por ano de vencimento:

	<b>Controladora</b>		<b>Consolidado</b>	
	<b>30.09.2014</b>	<b>31.12.2013</b>	<b>30.09.2014</b>	<b>31.12.2013</b>
<b>2015</b>	148.770	200.577	148.956	220.479
<b>2016</b>	185.730	185.730	193.228	193.349
<b>2017</b>	1.924	-	21.924	-
<b>2018</b>	4.617	-	4.617	-
<b>2019</b>	4.617	-	4.617	-
<b>2020</b>	4.617	-	4.617	-
<b>2021</b>	4.617	-	4.617	-
<b>2022</b>	4.617	-	4.617	-
<b>2023</b>	4.617	-	4.617	-
<b>2024</b>	769	-	769	-
	<u>364.895</u>	<u>386.307</u>	<u>392.579</u>	<u>413.828</u>

### Compromissos assumidos

Nos financiamentos BNDES-Exim e NCE (90% e 80% dos empréstimos da controladora e consolidado, respectivamente) existem cláusulas de vencimento antecipado principalmente relacionadas à aplicação dos recursos concedidos em finalidade diversa daquela prevista nos Contratos de Abertura de Crédito com as instituições financeiras. Não há garantias concedidas para essa linha de financiamento. Para esses financiamentos são necessários às comprovações de exportação de produtos.

BNDES-Finem: O financiamento dessa modalidade foi obtido junto ao BNDES para desenvolvimento de novos produtos, processos e aquisição de máquinas e equipamentos e está garantido por fiança bancária com vencimento em 17 de abril de 2017. Este contrato possui cláusulas de vencimento antecipado principalmente relacionadas a não realização do projeto e/ou aquisição do bem objeto do financiamento.

FINEP: O financiamento dessa modalidade foi obtido junto à Financiadora de Estudos e Projetos – FINEP para custear parcialmente (média de 64%) as despesas incorridas em diversos projetos do programa “Inovação em Componentes e Sistemas MAHLE” e está garantido por fiança

# MAHLE Metal Leve S.A.

## Notas explicativas às demonstrações financeiras intermediárias

(Em milhares de Reais)

bancária com vencimento em 30 de agosto de 2021. Tal financiamento tem como base de taxa de juros a TJLP (atualmente em 5% a.a.) acrescida de um spread bancário de 5% a.a. reduzida de equalização de 6% a.a. Várias são as cláusulas de vencimento antecipado assim com perda dos valores de equalização.

Em 31 de dezembro de 2013 e 30 de setembro de 2014, a Companhia não possuía nenhuma situação de descumprimento das cláusulas contratuais dos contratos de BNDES-Exim, BNDES-Finim, Capital de Giro, NCE e FINEP.

### 18 Obrigações sociais e trabalhistas

	Controladora		Consolidado	
	30.09.2014	31.12.2013	30.09.2014	31.12.2013
Provisão para férias / 13º Salário	59.539	22.658	69.568	29.460
Participação de empregados no resultado	23.977	35.434	26.231	39.018
INSS /FGTS	8.115	10.206	9.072	11.393
Outras obrigações sociais	565	1.277	3.474	5.574
	<b>92.196</b>	<b>69.575</b>	<b>108.345</b>	<b>85.445</b>

### 19 Provisões diversas

	Controladora						
	Perdas em contratos	Bonificação comercial	Reestruturação	Energia elétrica	Benefícios a empregados	Outras	Total
Saldo em 31 de dezembro de 2013	6.764	4.350	1.296	2.261	-	8.155	22.826
Reversão	-	-	(11)	(2.261)	-	(7.232)	(9.504)
Pagamento	-	(7.895)	(1.285)	-	-	(873)	(10.053)
Complemento	-	7.336	-	3.974	1.769	843	13.922
Saldo em 30 de setembro de 2014	6.764	3.791	-	3.974	1.769	893	17.191

# MAHLE Metal Leve S.A.

## Notas explicativas às demonstrações financeiras intermediárias

(Em milhares de Reais)

	Consolidado						
	Perdas em contratos	Bonificação comercial	Reestruturação	Energia elétrica	Benefícios a empregados	Outras	Total
Saldo em 31 de dezembro de 2013	8.671	4.642	1.694	2.411	-	6.832	24.250
Reversão	-	-	(10)	(2.411)	-	(7.643)	(10.064)
Pagamento	-	(8.399)	(1.757)	-	-	(2.605)	(12.761)
Complemento	-	8.011	775	4.125	1.942	5.680	20.533
Variação cambial	-	(5)	(66)	-	-	(147)	(218)
Eliminação consolidado	-	-	-	-	-	2.702	2.702
Saldo em 30 de setembro de 2014	8.671	4.249	636	4.125	1.942	4.819	24.442

### 20 Provisões para garantias

O Grupo garante a seus clientes a qualidade de seus produtos, assumindo a responsabilidade por eventuais substituições e reparos decorrentes de defeitos apresentados.

	Controladora	Consolidado
Saldo em 31 de dezembro de 2013	13.824	16.402
Reversão	(1.973)	(2.303)
Pagamento	(7.599)	(7.599)
Complemento	7.732	9.446
Variação cambial	-	(69)
Saldo em 30 de setembro de 2014	11.984	15.877

### 21 Provisões para contingências e depósitos judiciais vinculados a processos judiciais

A Companhia é parte envolvida em processos cíveis, trabalhistas e tributários, e está discutindo essas questões tanto na esfera administrativa como na judicial, as quais, quando aplicáveis, são amparadas por depósitos judiciais. As respectivas provisões para contingências foram constituídas considerando a estimativa feita pelos assessores jurídicos, para os processos cuja probabilidade de perda nos respectivos desfechos foi avaliada como provável e demais obrigações legais não vinculadas.

# MAHLE Metal Leve S.A.

## Notas explicativas às demonstrações financeiras intermediárias

(Em milhares de Reais)

Os riscos contingentes, conforme avaliação da administração encontram-se descritos no quadro a seguir:

	Controladora				Total
	Cíveis e trabalhista	Tributárias	Passivo ambiental	Depósitos judiciais	
<b>Saldo em 31 de dezembro de 2013</b>	<b>139.851</b>	<b>30.497</b>	<b>8.869</b>	<b>(33.055)</b>	<b>146.162</b>
Adições	39.067	-	-	(6.081)	32.986
Atualizações	14.330	1.853	-	(1.641)	14.542
Baixa por utilização	(4.973)	-	(900)	502	(5.371)
Baixa por reversão	(16.110)	(154)	-	185	(16.079)
Transferência	-	-	-	350	350
<b>Saldo em 30 de setembro de 2014</b>	<b>172.165</b>	<b>32.196</b>	<b>7.969</b>	<b>(39.740)</b>	<b>172.590</b>

	Consolidado				Total
	Cíveis e trabalhista	Tributárias	Passivo ambiental	Depósitos judiciais	
<b>Saldo em 31 de dezembro de 2013</b>	<b>149.066</b>	<b>30.609</b>	<b>9.027</b>	<b>(34.737)</b>	<b>153.965</b>
Adições	43.654	-	172	(6.992)	36.834
Atualizações	15.259	1.863	-	(1.750)	15.372
Baixa por utilização	(5.290)	-	(1.066)	530	(5.826)
Baixa por reversão	(17.126)	(156)	-	187	(17.095)
Transferência	(425)	-	-	357	(68)
Variação Cambial	(178)	-	(26)	-	(204)
<b>Saldo em 30 de setembro de 2014</b>	<b>184.960</b>	<b>32.316</b>	<b>8.107</b>	<b>(42.405)</b>	<b>182.978</b>

As provisões cíveis estão relacionadas a relações de consumo, ações indenizatórias de representação e distribuição comercial, prestadores de serviços, acidentes de trabalho e honorários profissionais.

As provisões trabalhistas consistem, principalmente, de reclamações por ex-empregados vinculadas às verbas decorrentes da relação de emprego e a vários pleitos indenizatórios.

As transferências referem-se aos depósitos judiciais não vinculados ao saldo de provisão para contingências, portanto são reclassificados para outras contas do ativo.

# MAHLE Metal Leve S.A.

## Notas explicativas às demonstrações financeiras intermediárias

(Em milhares de Reais)

As provisões tributárias relacionadas à PIS, COFINS, ICMS, IPI, previdenciário, *royalties* e *drawback* são representadas, basicamente, por autuações processuais estaduais e federais que se encontram com processos em julgamento ou não. Referem-se, principalmente, a discussões quanto à adequada interpretação da legislação tributária.

As provisões ambientais referem-se, substancialmente, à projeção dos gastos necessários para conservar áreas ambientais utilizadas pelo Grupo.

Os principais índices de atualização das contingências são a taxa Selic e os índices de atualização monetária fornecidos pelo Tribunal Superior do Trabalho e Tribunais de Justiça, quando aplicáveis.

### *Causas com perdas possíveis*

Em 30 de setembro de 2014, o Grupo possui causas trabalhistas, cíveis e tributárias, no montante de R\$ 5.176 (R\$ 4.797 em 31 de dezembro de 2013), em discussão nas esferas competentes, cuja avaliação da Administração da Companhia aponta para uma probabilidade de perda possível.

## 22 Patrimônio líquido

### *a. Capital social*

O capital social, subscrito e integralizado, está representado pelas mesmas quantidades de ações sem valor nominal, em 30 de setembro de 2014 e 31 de dezembro de 2013:

	Quantidade de ações			
	30.09.2014		31.12.2013	
Mahle Indústria e Comércio Ltda.	78.019.081	60,8%	78.019.059	60,8%
Mahle Industriebeteiligungen GmbH	11.796.900	9,2%	11.796.930	9,2%
Acionistas não controladores	38.492.519	30,0%	38.492.511	30,0%
	<b>128.308.500</b>	<b>100%</b>	<b>128.308.500</b>	<b>100%</b>

Não ocorreram mudanças nas políticas de dividendos, juros sobre capital e reservas de lucros em relação às utilizadas nas demonstrações financeiras de 31 de dezembro de 2013.

Os efeitos dos ajustes de avaliação patrimonial relativo à parcela efetiva de ganhos ou perdas

# MAHLE Metal Leve S.A.

## Notas explicativas às demonstrações financeiras intermediárias

(Em milhares de Reais)

de instrumentos de *hedge* em fluxo de caixa, cujos montantes registrados líquidos de impostos em 30 de setembro de 2014 da controladora de R\$ 12.558 ((R\$ 6.236) em 30 de setembro de 2013) e consolidado de R\$ 12.605 ((R\$ 6.236) em 30 de setembro de 2013) e os ajustes por adoção do custo atribuído ao ativo imobilizado no montante de R\$ 15.835 no acumulado de nove meses de 2014 e R\$ 9.367 no acumulado de nove meses de 2013.

### 23 Lucro líquido por ação

Em atendimento à deliberação CVM nº 636/2010 que aprovou o Pronunciamento Técnico CPC 41 - Resultado por ação / IAS 33 – *Earnings per share*, a Companhia apresenta a seguir as informações sobre o resultado por ação.

	<u>3º Trimestre 2014</u>	<u>Acumulado de 9 meses de 2014</u>	<u>3º Trimestre 2013</u>	<u>Acumulado de 9 meses de 2013</u>
Lucro líquido do período	<u>59.700</u>	<u>156.302</u>	<u>78.666</u>	<u>170.191</u>
Ações em circulação	<u>128.308.500</u>	<u>128.308.500</u>	<u>128.308.500</u>	<u>128.308.500</u>
Lucro por ação básico (Expresso em R\$ por ação)	<u>0,46528</u>	<u>1,21817</u>	<u>0,61310</u>	<u>1,32642</u>

### 24 Receita operacional líquida

	<u>Controladora</u>			
	<u>2014</u>		<u>2013</u>	
	<u>3º Trimestre</u>	<u>9 meses</u>	<u>3º Trimestre</u>	<u>9 meses</u>
Receita Bruta	623.402	1.832.797	664.153	1.882.961
Deduções de vendas:				
Impostos incidentes sobre vendas	(129.253)	(374.773)	(137.156)	(386.486)
Descontos e devoluções	(5.754)	(16.234)	(4.526)	(16.615)
Receita operacional líquida	<u>488.395</u>	<u>1.441.790</u>	<u>522.471</u>	<u>1.479.860</u>

# MAHLE Metal Leve S.A.

## Notas explicativas às demonstrações financeiras intermediárias

(Em milhares de Reais)

	Consolidado			
	2014		2013	
	3º Trimestre	9 meses	3º Trimestre	9 meses
Receita Bruta	762.916	2.236.758	820.112	2.337.331
Deduções de vendas:				
Impostos incidentes sobre vendas	(143.567)	(416.760)	(155.849)	(443.938)
Descontos e devoluções	(23.420)	(65.655)	(23.593)	(70.011)
Receita operacional líquida	<b>595.929</b>	<b>1.754.343</b>	<b>640.670</b>	<b>1.823.382</b>

### 25 Custo dos produtos vendidos

Os custos dos produtos vendidos são compostos das matérias-primas e demais materiais necessários para a fabricação dos nossos produtos. No segmento de componentes de motores, as principais matérias-primas são as *commodities* metálicas, tais como alumínio, ferro níquel, ferro gusa, aço, cobre, níquel, estanho, silício, magnésio, bronze e liga de ferro entre outros. No segmento de filtros, as principais matérias-primas são resinas, papéis filtrantes e carvão ativado, entre outros. Outros insumos de produção tanto dos componentes de motores e filtros incluem energia elétrica, combustíveis, gás natural, gás liquefeito de petróleo (GLP), embalagens de plástico, madeira, papel e papelão.

Esta conta inclui também a mão de obra direta (ex: trabalhadores de fábrica) e indiretamente (ex: áreas de manutenção, engenharia e ferramentaria) e a depreciação de máquinas e equipamentos utilizados no processo de produção.

# MAHLE Metal Leve S.A.

## Notas explicativas às demonstrações financeiras intermediárias

(Em milhares de Reais)

### 26 Despesas com vendas

As despesas com vendas por natureza são compostas como segue:

	<b>Controladora</b>			
	<b>2014</b>		<b>2013</b>	
	<b>3º Trimestre</b>	<b>9 meses</b>	<b>3º Trimestre</b>	<b>9 meses</b>
Pessoal e benefícios	(9.775)	(30.805)	(9.171)	(26.938)
Fretes	(7.768)	(25.540)	(7.920)	(26.156)
Gastos variáveis com vendas	(4.433)	(10.644)	(2.952)	(9.086)
Despesas gerais	(3.318)	(8.544)	(2.718)	(7.049)
Licença de marca	(2.473)	(7.316)	(2.706)	(8.175)
Serviços profissionais	(1.430)	(4.132)	(1.330)	(3.515)
Propaganda	(1.050)	(2.774)	(773)	(3.277)
Viagens e representações	(693)	(2.027)	(765)	(2.130)
Depreciação	(248)	(752)	(199)	(601)
Provisão/Reversão devedores duvidosos (PCLD)	(211)	(859)	127	(815)
Outros gastos	(2.247)	(6.111)	(1.911)	(5.511)
	<b>(33.646)</b>	<b>(99.504)</b>	<b>(30.318)</b>	<b>(93.253)</b>

	<b>Consolidado</b>			
	<b>2014</b>		<b>2013</b>	
	<b>3º Trimestre</b>	<b>9 meses</b>	<b>3º Trimestre</b>	<b>9 meses</b>
Pessoal e benefícios	(12.497)	(39.354)	(11.759)	(34.291)
Fretes	(10.157)	(32.697)	(10.724)	(34.721)
Gastos variáveis com vendas	(5.613)	(14.000)	(2.724)	(8.915)
Despesas gerais	(3.633)	(9.405)	(5.579)	(14.245)
Serviços profissionais	(3.486)	(9.759)	(3.219)	(9.294)
Licença de marca	(2.770)	(8.215)	(3.087)	(9.220)
Propaganda	(1.247)	(3.522)	(1.051)	(4.074)
Viagens e representações	(872)	(2.574)	(962)	(2.739)
Depreciação	(306)	(933)	(274)	(830)
Provisão/Reversão devedores duvidosos (PCLD)	(176)	(837)	795	(103)
Outros gastos	(2.565)	(6.997)	(2.265)	(6.568)
	<b>(43.322)</b>	<b>(128.293)</b>	<b>(40.849)</b>	<b>(125.000)</b>

# MAHLE Metal Leve S.A.

## Notas explicativas às demonstrações financeiras intermediárias

(Em milhares de Reais)

### 27 Despesas gerais e administrativas

As despesas gerais e administrativas por natureza são compostas como segue:

	<b>Controladora</b>			
	<b>2014</b>		<b>2013</b>	
	<b>3º Trimestre</b>	<b>9 meses</b>	<b>3º Trimestre</b>	<b>9 meses</b>
Pessoal e benefícios	(6.107)	(17.323)	(10.246)	(31.389)
Administradores	(2.300)	(8.758)	(1.778)	(7.347)
Serviços profissionais/Ordens de serviços	(1.056)	(3.995)	(2.081)	(6.393)
Materiais e utilidades	(775)	(2.451)	(1.145)	(3.431)
PIS/COFINS	(741)	(2.245)	(296)	(957)
Depreciação	(572)	(2.102)	(969)	(2.983)
Manutenção	(538)	(1.776)	(806)	(2.189)
Viagens e representações	(120)	(490)	(258)	(850)
Seguro	(31)	(113)	(51)	(168)
Outros gastos	(874)	(3.179)	(1.618)	(6.034)
	<b>(13.114)</b>	<b>(42.432)</b>	<b>(19.248)</b>	<b>(61.741)</b>

	<b>Consolidado</b>			
	<b>2014</b>		<b>2013</b>	
	<b>3º Trimestre</b>	<b>9 meses</b>	<b>3º Trimestre</b>	<b>9 meses</b>
Pessoal e benefícios	(8.478)	(23.910)	(13.136)	(37.558)
Administradores	(2.467)	(9.207)	(2.206)	(8.811)
Serviços profissionais/Ordens de serviços	(2.407)	(7.799)	(3.392)	(9.866)
Materiais e utilidades	(921)	(2.875)	(1.308)	(3.823)
PIS/COFINS	(799)	(2.390)	(302)	(987)
Depreciação	(660)	(2.369)	(1.059)	(3.207)
Manutenção	(576)	(1.887)	(844)	(2.320)
Viagens e representações	(191)	(739)	(355)	(1.169)
Seguro	(159)	(491)	(203)	(513)
Outros gastos	(1.035)	(3.789)	(2.220)	(7.657)
	<b>(17.693)</b>	<b>(55.456)</b>	<b>(25.025)</b>	<b>(75.911)</b>

Em 2014 houve um aprimoramento no critério das alocações das despesas gerais e administrativas, realocando estas despesas para as suas áreas funcionais, tais como: custo dos produtos vendidos, despesas com vendas e despesas com pesquisa e desenvolvimento.

# MAHLE Metal Leve S.A.

## Notas explicativas às demonstrações financeiras intermediárias

(Em milhares de Reais)

### 28 Despesas com desenvolvimento de tecnologia e produtos

As despesas com desenvolvimento de tecnologia e produtos por natureza são compostas como segue:

	Controladora			
	2014		2013	
	3º Trimestre	9 meses	3º Trimestre	9 meses
Pessoal e benefícios	(10.542)	(30.845)	(10.127)	(29.515)
Depreciação	(1.621)	(4.791)	(1.614)	(4.606)
Materiais/Utilidades	(1.603)	(4.949)	(1.314)	(4.379)
Manutenção	(1.134)	(2.266)	(1.360)	(2.961)
Serviços profissionais	(948)	(2.638)	(955)	(2.511)
Outras despesas	(2.108)	(5.451)	(703)	(3.786)
	<b>(17.956)</b>	<b>(50.940)</b>	<b>(16.073)</b>	<b>(47.758)</b>

	Consolidado			
	2014		2013	
	3º Trimestre	9 meses	3º Trimestre	9 meses
Pessoal e benefícios	(10.818)	(31.591)	(10.443)	(30.296)
Depreciação	(1.637)	(4.845)	(1.633)	(4.651)
Materiais/Utilidades	(1.620)	(5.005)	(1.343)	(4.439)
Manutenção	(1.198)	(2.338)	(1.360)	(2.961)
Serviços profissionais	(1.002)	(2.464)	(1.007)	(2.635)
Outras despesas	(2.856)	(8.966)	(1.256)	(6.689)
	<b>(19.131)</b>	<b>(55.209)</b>	<b>(17.042)</b>	<b>(51.671)</b>

# MAHLE Metal Leve S.A.

## Notas explicativas às demonstrações financeiras intermediárias

(Em milhares de Reais)

### 29 Resultado financeiro líquido

	Controladora			
	2014		2013	
	3º Trimestre	9 meses	3º Trimestre	9 meses
<b>Receitas financeiras</b>				
Variações cambiais (a)	16.258	23.333	17.556	45.871
Juros	7.610	21.899	5.220	12.575
Instrumentos financeiros derivativos (c)	1.321	20.288	7.118	14.435
Variações monetárias ativas	742	1.867	103	792
Outras	78	216	68	207
	<u>26.009</u>	<u>67.603</u>	<u>30.065</u>	<u>73.880</u>
<b>Despesas financeiras</b>				
Instrumentos financeiros derivativos (d)	(9.607)	(11.452)	(5.485)	(25.556)
Variações monetárias passivas	(5.828)	(16.365)	(5.283)	(14.554)
Juros	(5.536)	(16.301)	(5.467)	(17.515)
Variações cambiais (b)	(3.785)	(20.641)	(12.545)	(23.836)
Outras	(529)	(1.081)	(174)	(871)
	<u>(25.285)</u>	<u>(65.840)</u>	<u>(28.954)</u>	<u>(82.332)</u>
<b>Resultado financeiro, líquido</b>	<u><b>724</b></u>	<u><b>1.763</b></u>	<u><b>1.111</b></u>	<u><b>(8.452)</b></u>
<b>Resumo das variações cambiais (a+b)</b>	<u><b>12.473</b></u>	<u><b>2.692</b></u>	<u><b>5.011</b></u>	<u><b>22.035</b></u>
Clientes	11.124	2.159	2.786	17.103
Caixa e Equivalentes de Caixa	3.071	675	1.659	5.244
JCP a receber	525	75	244	136
Fornecedores	(1.758)	136	320	(432)
Outros	(489)	(353)	2	(16)
<b>Resumo dos instrumentos derivativos (c+d)</b>	<u><b>(8.286)</b></u>	<u><b>8.836</b></u>	<u><b>1.633</b></u>	<u><b>(11.121)</b></u>
Receitas	1.321	20.288	7.118	14.435
Despesas	(9.607)	(11.452)	(5.485)	(25.556)
<b>Resultado líquido de variações cambiais e instrumentos financeiros derivativos</b>	<u><b>4.187</b></u>	<u><b>11.528</b></u>	<u><b>6.644</b></u>	<u><b>10.914</b></u>

# MAHLE Metal Leve S.A.

## Notas explicativas às demonstrações financeiras intermediárias

(Em milhares de Reais)

	Consolidado			
	2014		2013	
	3º Trimestre	9 meses	3º Trimestre	9 meses
<b>Receitas financeiras</b>				
Variações cambiais (a)	22.654	42.676	22.886	59.464
Juros	7.748	22.226	5.340	12.911
Instrumentos financeiros derivativos (c)	1.333	20.567	7.118	14.686
Variações monetárias ativas	784	1.975	118	832
Outras	82	230	74	225
	<u>32.601</u>	<u>87.674</u>	<u>35.536</u>	<u>88.118</u>
<b>Despesas financeiras</b>				
Juros	(12.027)	(33.877)	(11.697)	(34.675)
Instrumentos financeiros derivativos (d)	(9.803)	(11.676)	(5.512)	(25.894)
Variações cambiais (b)	(7.846)	(34.649)	(17.161)	(36.087)
Variações monetárias passivas	(6.175)	(17.304)	(5.529)	(15.204)
Outras	(2.011)	(5.152)	(1.241)	(3.864)
	<u>(37.862)</u>	<u>(102.658)</u>	<u>(41.140)</u>	<u>(115.724)</u>
<b>Resultado financeiro, líquido</b>	<u><b>(5.261)</b></u>	<u><b>(14.984)</b></u>	<u><b>(5.604)</b></u>	<u><b>(27.606)</b></u>
<b>Resumo das variações cambiais (a+b)</b>	<u><b>14.808</b></u>	<u><b>8.027</b></u>	<u><b>5.725</b></u>	<u><b>23.377</b></u>
Clientes	15.718	16.279	4.600	19.630
Caixa e Equivalentes de Caixa	3.577	1.243	1.200	5.042
JCP a receber	525	75	244	136
Fornecedores	(4.528)	(8.953)	517	(47)
Outros	(484)	(617)	(836)	(1.384)
<b>Resumo dos instrumentos derivativos (c+d)</b>	<u><b>(8.470)</b></u>	<u><b>8.891</b></u>	<u><b>1.606</b></u>	<u><b>(11.208)</b></u>
Receitas	1.333	20.567	7.118	14.686
Despesas	(9.803)	(11.676)	(5.512)	(25.894)
<b>Resultado líquido de variações cambiais e instrumentos financeiros derivativos</b>	<u><b>6.338</b></u>	<u><b>16.918</b></u>	<u><b>7.331</b></u>	<u><b>12.169</b></u>

# MAHLE Metal Leve S.A.

## Notas explicativas às demonstrações financeiras intermediárias

(Em milhares de Reais)

### 30 Outras receitas e despesas operacionais, líquidas

	Controladora			
	2014		2013	
	3º Trimestre	9 meses	3º Trimestre	9 meses
<b>Outras receitas</b>				
Energia elétrica	6.978	21.456	1.860	7.221
Reversão provisão para contingências trabalhistas	6.781	16.110	5.914	24.570
Reversão provisões para obsolescência	1.328	3.565	-	251
Reversão provisão para contingências fiscais	69	153	8.079	8.995
Ganhos na alienação de bens	16	2.655	44	108
Impostos recuperados (Reintegra)	-	1.340	5.532	15.172
Outras receitas	1.778	6.041	703	1.649
	16.950	51.320	22.132	57.966
<b>Outras despesas</b>				
Provisões para contingências trabalhistas	(18.422)	(39.067)	(10.670)	(36.612)
Energia elétrica	(3.040)	(9.267)	(1.229)	(3.265)
Perdas na alienação de bens	(1.351)	(3.343)	(177)	(523)
Provisão para contingências fiscais	-	(6)	(8.383)	(8.383)
Outras despesas	(1.532)	(4.032)	(1.046)	(4.018)
	(24.345)	(55.715)	(21.505)	(52.801)
	<b>(7.395)</b>	<b>(4.395)</b>	<b>627</b>	<b>5.165</b>

# MAHLE Metal Leve S.A.

## Notas explicativas às demonstrações financeiras intermediárias

(Em milhares de Reais)

	<b>Consolidado</b>			
	<b>2014</b>		<b>2013</b>	
	<b>3º Trimestre</b>	<b>9 meses</b>	<b>3º Trimestre</b>	<b>9 meses</b>
<b>Outras receitas</b>				
Energia elétrica	7.463	22.765	1.861	7.222
Reversão provisão para contingências trabalhistas	6.852	17.126	5.921	25.347
Reversão provisões para obsolescência	1.328	3.565	-	251
Ganhos na alienação de bens	166	3.049	89	293
Reversão provisão para contingências fiscais	71	156	8.080	9.000
Impostos recuperados (Reintegra)	-	1.340	5.743	15.681
Reversão provisões para passivo ambiental	-	-	-	35
Outras receitas	1.973	7.130	1.062	2.834
	<u>17.853</u>	<u>55.131</u>	<u>22.756</u>	<u>60.663</u>
<b>Outras despesas</b>				
Provisões para contingências trabalhistas	(20.155)	(43.654)	(11.481)	(39.286)
Energia elétrica	(3.040)	(9.267)	(1.229)	(3.265)
Perdas na alienação de bens	(1.360)	(3.454)	(178)	(526)
Provisão para passivo ambiental	(34)	(174)	(13)	(13)
Provisão para contingências fiscais	-	(6)	(8.383)	(8.383)
Provisões para obsolescência	-	-	(111)	(111)
Outras despesas	(3.215)	(9.140)	(3.850)	(10.002)
	<u>(27.804)</u>	<u>(65.695)</u>	<u>(25.245)</u>	<u>(61.586)</u>
	<u><b>(9.951)</b></u>	<u><b>(10.564)</b></u>	<u><b>(2.489)</b></u>	<u><b>(923)</b></u>

# MAHLE Metal Leve S.A.

## Notas explicativas às demonstrações financeiras intermediárias

(Em milhares de Reais)

### 31 Instrumentos financeiros

#### I. Instrumentos financeiros e gerenciamento de riscos

As operações com instrumentos financeiros da Companhia estão devidamente contempladas em suas demonstrações financeiras, conforme quadros abaixo:

	Nota	Controladora		Consolidado	
		30.09.2014	31.12.2013	30.09.2014	31.12.2013
<b>Ativos</b>					
Caixa, depósitos a vista e numerário em trânsito	6	16.415	23.090	27.137	33.971
Aplicações financeiras	6	313.705	184.432	320.018	186.922
Contas a receber de clientes	7	293.541	263.897	385.534	340.127
Contas a receber e empréstimos a partes relacionadas	7 e 10	72.504	120.192	53.232	44.621
Ganhos não realizados com derivativos	31	4.403	762	4.671	809
		<b>700.568</b>	<b>592.373</b>	<b>790.592</b>	<b>606.450</b>
<b>Passivos</b>					
Contas a pagar a partes relacionadas	10 e 15	(22.986)	(13.278)	(26.517)	(15.862)
Fornecedores	15	(62.852)	(56.275)	(88.956)	(77.719)
Financiamentos e empréstimos	17	(420.976)	(393.955)	(524.696)	(488.284)
Perdas não realizadas com derivativos	31	(18.008)	(30.990)	(18.196)	(31.004)
		<b>(524.822)</b>	<b>(494.498)</b>	<b>(658.365)</b>	<b>(612.869)</b>
<b>Posição líquida</b>		<b>175.746</b>	<b>97.875</b>	<b>132.227</b>	<b>(6.419)</b>

#### Visão geral

Os principais fatores de risco aos quais a Companhia está exposta envolvem tanto aspectos econômico-financeiros como os estratégico-operacionais. Tais fatores foram tratados, com textos detalhados, nas demonstrações financeiras de 31 de dezembro de 2013.

A Companhia gerencia seus riscos existentes de forma conservadora, sendo que esta prática possui como objetivos (principais): preservar o valor e a liquidez dos ativos financeiros e garantir recursos financeiros para o bom andamento dos negócios, incluindo suas expansões.

Os principais riscos financeiros considerados pela gestão da alta administração são:

- Risco operacional;
- Risco de capital;

# MAHLE Metal Leve S.A.

## Notas explicativas às demonstrações financeiras intermediárias

(Em milhares de Reais)

- Risco de liquidez;
- Risco de crédito;
- Risco de mercado;
- Risco de flutuação nas taxas de juros;
- Risco de flutuação nas taxas de câmbio;
- Risco de mercado, oscilações de preços de insumos (*Commodities*).

Essa nota apresenta informações quantitativas sobre a exposição da Companhia a cada um dos riscos supramencionados.

### Risco de liquidez

A abordagem da Companhia no gerenciamento do risco de liquidez é o de garantir que sempre se tenha liquidez suficiente para cumprir com suas obrigações ao vencerem, sob quaisquer condições do mercado, sem causar perdas significantes ou risco de prejudicar a reputação da Companhia.

No quadro abaixo são apresentados os vencimentos contratuais de passivos financeiros, incluindo pagamentos de juros estimados e excluindo o impacto de acordos de negociações de moedas pela posição líquida, bem como os ativos financeiros que são utilizados para gerenciar este risco.

<u>Consolidado</u>		<u>30.09.2014</u>				
<b>Ativos</b>	<b>Nota</b>	<b>Valor contábil</b>	<b>Até 1 ano</b>	<b>1 - 2 anos</b>	<b>2 - 5 anos</b>	<b>Mais que 5 anos</b>
Caixa, depósitos a vista e numerário em trânsito	6	27.137	27.137	-	-	-
Aplicações financeiras	6	320.018	320.018	-	-	-
Contas a receber de clientes	7	385.534	385.534	-	-	-
Contas a receber e empréstimos a partes relacionadas	7 e 10	53.232	53.232	-	-	-
Ganhos não realizados com derivativos	31	4.671	4.671	-	-	-
<b>Passivos</b>						
Contas a pagar a partes relacionadas	10 e 15	(26.517)	(26.517)	-	-	-
Fornecedores	15	(88.956)	(88.956)	-	-	-
Financiamentos e empréstimos	17	(524.696)	(132.116)	(341.761)	(39.661)	(11.158)
Perdas não realizadas com derivativos	31	(18.196)	(18.196)	-	-	-
<b>Posição líquida</b>		<b>132.227</b>	<b>524.807</b>	<b>(341.761)</b>	<b>(39.661)</b>	<b>(11.158)</b>

# MAHLE Metal Leve S.A.

## Notas explicativas às demonstrações financeiras intermediárias

(Em milhares de Reais)

<u>Consolidado</u>		<u>31.12.2013</u>				
Ativos	Nota	Valor contábil	Até 1 ano	1 - 2 anos	2 - 5 anos	Mais que 5 anos
Caixa, depósitos a vista e numerário em trânsito	6	33.971	33.971	-	-	-
Aplicações financeiras	6	186.922	186.922	-	-	-
Contas a receber de clientes	7	340.127	340.127	-	-	-
Contas a receber e empréstimos a partes relacionadas	7 e 10	44.621	44.621	-	-	-
Ganhos não realizados com derivativos	31	809	809	-	-	-
<b>Passivos</b>						
Contas a pagar a partes relacionadas	10 e 15	(15.862)	(15.862)	-	-	-
Fornecedores	15	(77.719)	(77.719)	-	-	-
Financiamentos e empréstimos	17	(488.284)	(74.456)	(221.098)	(192.730)	-
Perdas não realizadas com derivativos	31	(31.004)	(31.004)	-	-	-
<b>Posição líquida</b>		<b>(6.419)</b>	<b>407.409</b>	<b>(221.098)</b>	<b>(192.730)</b>	<b>-</b>

Não é esperado que os fluxos acima apresentados sejam antecipados.

### Risco de crédito

O risco de crédito é o risco de perdas financeiras da Companhia caso um cliente ou contraparte em um instrumento financeiro falhe em cumprir com suas obrigações contratuais. Tal risco surge principalmente dos recebíveis originados, em sua grande maioria, por clientes recorrentes, por depósitos a vista, por numerário em trânsito e por aplicações financeiras.

O valor contábil dos ativos financeiros que representam a exposição máxima ao risco do crédito na data das demonstrações financeiras está demonstrado no quadro abaixo:

Ativos	Nota	<u>Controladora</u>		<u>Consolidado</u>	
		30.09.2014	31.12.2013	30.09.2014	31.12.2013
Caixa, depósitos a vista e numerário em trânsito	6	16.415	23.090	27.137	33.971
Aplicações financeiras	6	313.705	184.432	320.018	186.922
Contas a receber de clientes	7	293.541	263.897	385.534	340.127
Contas a receber e empréstimos a partes relacionadas	7 e 10	72.504	120.192	53.232	44.621
<b>Total</b>		<b>696.165</b>	<b>591.611</b>	<b>785.921</b>	<b>605.641</b>

A Companhia entende que não há risco significativo de concentração de crédito de clientes e tão pouco de instituições financeiras, dado que opera apenas com bancos cuja classificação de risco seja no mínimo AA (*Fitch National Long Term* ou equivalente para *Moody's* ou ainda para a *Satandard & Poor's*).

# MAHLE Metal Leve S.A.

## Notas explicativas às demonstrações financeiras intermediárias

(Em milhares de Reais)

O quadro abaixo retrata a classificação de risco das aplicações financeira, caixa e numerário em trânsito.

	Nota	Controladora		Consolidado	
		30.09.2014	31.12.2013	30.09.2014	31.12.2013
Caixa, depósitos a vista, numerário em trânsito e aplicações financeiras					
AAA *	6	267.639	207.522	336.218	212.152
Others		62.481	-	10.937	8.741
		<u>330.120</u>	<u>207.522</u>	<u>347.155</u>	<u>220.893</u>

\* Fitch National Long Term

### Risco de flutuação nas taxas de juros

O valor contábil dos instrumentos financeiros que possivelmente representaria exposição ao risco de taxas de juros na data dessa demonstração é:

	Nota	Controladora		Consolidado	
		30.09.2014	31.12.2013	30.09.2014	31.12.2013
Caixa, depósitos a vista e numerário em trânsito	6	16.415	23.090	27.137	33.971
Aplicações financeiras	6	313.705	184.432	320.018	186.922
Financiamentos e Empréstimos	17	(420.976)	(393.955)	(524.696)	(488.284)
<b>Total</b>		<b><u>(90.856)</u></b>	<b><u>(186.433)</u></b>	<b><u>(177.541)</u></b>	<b><u>(267.391)</u></b>

Em 30 de setembro de 2014, dos saldos de Financiamento e Empréstimos - R\$ 420.976 na controladora e R\$ 524.696 no consolidado - temos 90,05% e 79,82%, respectivamente, em operações de captação junto ao Banco Nacional de Desenvolvimento Econômico e Social modalidade apoio ao exportador (BNDES-Exim) ou Nota de Crédito a Exportação (NCE), cujas taxas são pré-fixadas.

Dada essa condição de taxas a Companhia entende que volatilidade nas taxas de juros praticadas, não incorre em nenhum impacto significativo no resultado da Companhia. Dessa forma a Companhia mantém ativo ou passivo financeiro de taxa de juros fixa pelo custo amortizado, e não designa derivativos (*swaps* de taxa de juros) como instrumentos de proteção sob um modelo de contabilidade de *hedge* de valor justo e tão pouco efetua análise de sensibilidade na variação das taxas de juros. De modo geral todas as taxas são acompanhadas permanentemente pela Administração, analisando eventuais variações e, em sendo necessário, efetuará tais análises e aplicação de instrumentos de proteção.

# MAHLE Metal Leve S.A.

## Notas explicativas às demonstrações financeiras intermediárias

(Em milhares de Reais)

### Risco de flutuação nas taxas de câmbio

Em 30 de setembro de 2014, o saldo de exposição cambial da Companhia em dólares norte-americanos (Euros e Ienes equivalentes em dólares norte-americanos) foi de USD 2.710 mil na controladora e USD 3.131 mil no consolidado, conforme demonstrado no quadro abaixo:

Item	Valores USD Mil		Valores EUR Mil (*)		Valores JPY Mil (**)	
	Controladora	Consolidado	Controladora	Consolidado	Controladora	Consolidado
(+) Contas a Receber	40.966	42.297	14.853	15.114	13.553	13.553
(+) Depósitos à vista (em Moeda Estrangeira)	5.973	6.211	2.829	2.844	-	-
(-) Importações	(3.963)	(4.337)	(2.883)	(2.883)	(283.770)	(283.770)
(-) Termo de Moeda - Venda	(40.781)	(41.905)	(14.166)	(14.166)	238.911	238.911
<b>(=) Saldo líquido de exposição cambial</b>	<b>2.195</b>	<b>2.266</b>	<b>633</b>	<b>909</b>	<b>(31.306)</b>	<b>(31.306)</b>

Saldo líquido de exposição cambial em USD (EUR e JPY equivalentes em USD) - em milhares

Moeda	Controladora	Consolidado		
USD	2.195	2.266		
EUR	803	1.153	(*) Paridade EUR / USD	1,2688
JPY	(288)	(288)	(**) Paridade JPY / USD	108,76957
<b>Total</b>	<b>2.710</b>	<b>3.131</b>		

Adicionalmente apresentamos o nocional dos derivativos de Termo de Moeda para proteção do plano econômico da Companhia

Moeda	Valores USD Mil		Valores EUR Mil		Valores JPY Mil	
	Controladora	Consolidado	Controladora	Consolidado	Controladora	Consolidado
	(69.490)	(65.719)	(36.344)	(36.344)	973.652	973.652

### Análise de sensibilidade

A Companhia, para fins de análise de sensibilidade dos riscos de mercado, analisa conjuntamente as posições ativas e passivas indexadas em moeda estrangeira.

Para a análise de sensibilidade das operações indexadas em moeda estrangeira, a administração adotou como cenário provável os valores reconhecidos contabilmente apuradas pelas taxas de câmbio divulgadas pelo Banco Central do Brasil. Como referência, aos demais cenários, foram considerados a apreciação e deterioração sobre a taxa de câmbio utilizada para apuração dos saldos apresentados nos registros contábeis. Para cada um dos cenários (apreciação de deterioração) foram estimados variações de 25% e 50% do real no cenário provável.

A metodologia adotada para apuração dos saldos apresentados no quadro abaixo, consistiu em substituir a taxa de câmbio de fechamento utilizada para fins registro contábil pelas taxas estressadas conforme cenários abaixo:

# MAHLE Metal Leve S.A.

## Notas explicativas às demonstrações financeiras intermediárias

(Em milhares de Reais)

### Quadro da análise de sensibilidade

Nesta análise de sensibilidade a seguir foram utilizadas as taxas de venda divulgadas em 30 de setembro de 2014 pelo Banco Central do Brasil para as moedas USD, EUR e JPY.

	Controladora				Consolidado			
	Taxa de câmbio USD/BRL de Liquidação das cambiais	* Saldo Líquido de Exposição Cambial Valor USD	** Taxa média das Cambiais	Total BRL	Taxa de câmbio USD/BRL de Liquidação das cambiais	* Saldo Líquido de Exposição Cambial Valor USD	** Taxa média das Cambiais	Total BRL
50% Melhor	3,6500		2,3404	2.875	3,6500		2,3403	2.968
25% Melhor	3,0400		2,3404	1.536	3,0400		2,3403	1.585
Realista	2,4310	2.195	2,3404	199	2,4310	2.266	2,3403	205
25% Pior	1,8200		2,3404	(1.142)	1,8200		2,3403	(1.179)
50% Pior	1,2200		2,3404	(2.459)	1,2200		2,3403	(2.539)

(\*) Valores em milhares

(\*\*) Taxa média de Embarque das Cambiais que compõem o saldo líquido de exposição cambial

	Controladora				Consolidado			
	Taxa de câmbio EUR/BRL de Liquidação das cambiais	* Saldo Líquido de Exposição Cambial Valor EUR	** Taxa média das Cambiais	Total BRL	Taxa de câmbio EUR/BRL de Liquidação das cambiais	* Saldo Líquido de Exposição Cambial Valor EUR	** Taxa média das Cambiais	Total BRL
50% Melhor	4,6300		3,0779	982	4,6300		3,0780	1.411
25% Melhor	3,8600		3,0779	495	3,8600		3,0780	711
Realista	3,0845	633	3,0779	4	3,0845	909	3,0780	6
25% Pior	2,3100		3,0779	(486)	2,3100		3,0780	(698)
50% Pior	1,5400		3,0779	(973)	1,5400		3,0780	(1.398)

(\*) Valores em milhares

(\*\*) Taxa média de Embarque das Cambiais que compõem o saldo líquido de exposição cambial

	Controladora				Consolidado			
	Taxa de câmbio	* Saldo Líquido	** Taxa	Total	Taxa de câmbio	* Saldo Líquido	** Taxa	Total
50% Melhor	0,01000		0,02224	383	0,01000		0,02224	383
25% Melhor	0,02000		0,02224	70	0,02000		0,02224	70
Realista	0,02224	(31.306)	0,02224	-	0,02224	(31.306)	0,02224	-
25% Pior	0,03000		0,02224	(243)	0,03000		0,02224	(243)
50% Pior	0,03000		0,02224	(243)	0,03000		0,02224	(243)

(\*) Valores em milhares

(\*\*) Taxa média de Embarque das Cambiais que compõem o saldo líquido de exposição cambial

# MAHLE Metal Leve S.A.

## Notas explicativas às demonstrações financeiras intermediárias

(Em milhares de Reais)

### Fluxo de caixa orçado - Exposição em moedas estrangeiras

A Companhia projeta e efetua suas operações com base em seus fluxos de caixa atual e, caso haja alterações futuras no câmbio, poderá ocasionar dispêndios para a Companhia. Visando a proteção do seu fluxo de caixa futuro sobre as oscilações de moeda, a Companhia tem por política a contratação de operações de vendas de contratos a termo de dólares norte-americanos, euros e ienes (NDF - *Non-deliverable Forward*).

### Quadro da análise de sensibilidade

Quadro de Sensibilidade da Controladora sobre as Operações de Derivativos nas moedas Euro, USD e JPY em NDF's, sobre o saldo líquido entre Exportações/Importações a serem realizadas nos anos de 2014 e 2015.

Cenário	Taxa de câmbio USD/BRL de Liquidação das operações	Valor USD (Milhares) Nocional	Taxa média ponderada - Vencimento (*)	Ajuste em R\$ Milhares	Taxa de câmbio EUR/BRL de Liquidação das operações (Paridade USD/EUR 1,27)	Valor Euro (Milhares) Nocional	Taxa média ponderada - Vencimento (*)	Ajuste em R\$ Milhares	Taxa de câmbio JPY/BRL de Liquidação das operações	Valor JPY (Milhares) Nocional	Taxa média ponderada - Vencimento (*)	Ajuste em R\$ Milhares	Ajuste Total R\$ Milhares	Efeito total de Ajustes no PL R\$ Milhares	Efeito líquido sobre o resultado R\$ Milhares
50% Melhor	1,2155	69.490	2,6364	98.741	1,5423	36.344	3,3361	65.196	0,0334	(973.652)	0,0241	9.050	172.987	172.987	-
25% Melhor	1,8233	69.490	2,6364	56.509	2,3134	36.344	3,3361	37.170	0,0278	(973.652)	0,0241	3.637	97.316	97.316	-
Realista (**)	2,4310	69.490	2,6364	14.276	3,0845	36.344	3,3361	9.144	0,0222	(973.652)	0,0241	(1.777)	21.644	21.644	-
25% Pior	3,0388	69.490	2,6364	(27.957)	3,8556	36.344	3,3361	(18.881)	0,0167	(973.652)	0,0241	(7.190)	(54.028)	(54.028)	-
50% Pior	3,6465	69.490	2,6364	(70.189)	4,6268	36.344	3,3361	(46.907)	0,0111	(973.652)	0,0241	(12.604)	(129.699)	(129.699)	-

Quadro de Sensibilidade do Consolidado sobre as Operações de Derivativos nas moedas Euro, USD e JPY em NDF's, sobre o saldo líquido entre Exportações/Importações a serem realizadas nos anos de 2014 e 2015.

Cenário	Taxa de câmbio USD/BRL de Liquidação das operações	Valor USD (Milhares) Nocional	Taxa média ponderada - Vencimento (*)	Ajuste em R\$ Milhares	Taxa de câmbio EUR/BRL de Liquidação das operações (Paridade USD/EUR 1,27)	Valor Euro (Milhares) Nocional	Taxa média ponderada - Vencimento (*)	Ajuste em R\$ Milhares	Taxa de câmbio JPY/BRL de Liquidação das operações	Valor JPY (Milhares) Nocional	Taxa média ponderada - Vencimento (*)	Ajuste em R\$ Milhares	Ajuste Total R\$ Milhares	Efeito total de Ajustes no PL R\$ Milhares	Efeito líquido sobre o resultado R\$ Milhares
50% Melhor	1,2155	65.719	2,6364	93.383	1,5423	36.344	3,3361	65.196	0,0334	(973.652)	0,0241	9.050	167.629	167.629	-
25% Melhor	1,8233	65.719	2,6364	53.442	2,3134	36.344	3,3361	37.170	0,0278	(973.652)	0,0241	3.637	94.249	94.249	-
Realista (**)	2,4310	65.719	2,6364	13.501	3,0845	36.344	3,3361	9.144	0,0222	(973.652)	0,0241	(1.777)	20.869	20.869	-
25% Pior	3,0388	65.719	2,6364	(26.439)	3,8556	36.344	3,3361	(18.881)	0,0167	(973.652)	0,0241	(7.190)	(52.511)	(52.511)	-
50% Pior	3,6465	65.719	2,6364	(66.380)	4,6268	36.344	3,3361	(46.907)	0,0111	(973.652)	0,0241	(12.604)	(125.890)	(125.890)	-

\* Taxa média ponderada no vencimento é a taxa média das operações de derivativos em carteira.

\*\* Foram utilizadas as taxas de venda divulgadas em 30.09.2014 pelo Banco Central do Brasil para as moedas USD, EUR e JPY.

# MAHLE Metal Leve S.A.

## Notas explicativas às demonstrações financeiras

(Em milhares de Reais)

Todos os instrumentos são negociados com bancos de primeira linha em mercado de balcão organizado, devidamente registrados na CETIP, conforme apresentado a seguir:

	Taxa Forward Média Ponderada	Valor para Liquidação	Valor de Referência (Nocional) - mil			
			Controladora		Consolidado	
			30.09.2014	30.09.2013	30.09.2014	30.09.2013
(1) Moeda Estrangeira						
Posição Passiva EUR	3,29965		50.510	56.724	50.510	56.724
Posição Passiva USD	2,44024		110.271	137.773	107.624	137.773
Posição Ativa JPY	0,02456		(1.212.563)	(1.461.892)	(1.212.563)	(1.461.892)

	Taxa Forward Média Ponderada	Valor para Liquidação	Valor Justo de Mercado - R\$ mil			
			Controladora		Consolidado	
			30.09.2014	30.09.2013	30.09.2014	30.09.2013
(1) Moeda Estrangeira						
Posição Passiva EUR	3,29965		896	(5.393)	896	(5.393)
Posição Passiva USD	2,44024		(13.397)	(4.668)	(13.317)	(4.668)
Posição Ativa JPY	0,02456		(842)	(395)	(842)	(395)

Contrapartes: ABC Brasil; Bradesco; Brasil; Deutsche; HSBC; Itaú BBA; Mizuho; Pactual; Santander; Votorantim.

### Risco de mercado, oscilações de preços de insumos (Commodities)

A tabela abaixo demonstra a posição em aberto em 30 de setembro 2014 e 30 de setembro de 2013:

Posição Ativa	Preço Médio Ponderado para o Vencimento	Valor de Referência (Nocional) - toneladas			
		Controladora		Consolidado	
		30.09.2014	30.09.2013	30.09.2014	30.09.2013
<u>(2) Commodities</u>					
Níquel	16.386	60	91	60	91
Cobre	6.669	259	276	259	276
Alumínio	1.968	268	360	268	360
<b>TOTAL</b>		<b>587</b>	<b>727</b>	<b>587</b>	<b>727</b>

# MAHLE Metal Leve S.A.

## Notas explicativas às demonstrações financeiras intermediárias

(Em milhares de Reais)

Posição Ativa	Preço Médio Ponderado para o Vencimento	Valor de Referência (Valor Justo de Mercado)			
		Controladora		Consolidado	
		30.09.2014	30.09.2013	30.09.2014	30.09.2013
<b>(2) Commodities</b>					
Níquel	16.386	(113)	(540)	(113)	(540)
Cobre	6.669	(171)	(111)	(171)	(111)
Alumínio	1.968	23	(105)	23	(105)
<b>TOTAL</b>		<b>(261)</b>	<b>(756)</b>	<b>(261)</b>	<b>(756)</b>

### Quadro da análise de sensibilidade

A Companhia, para fins de análise de sensibilidade para riscos de mercado, analisam conjuntamente as posições ativas e passivas dos preços das *Commodities* (níquel, cobre e alumínio).

Para a análise de sensibilidade das operações de *Commodities*, a administração adotou como cenário provável os valores reconhecidos contabilmente apurados pelos preços projetados divulgados pela *London Metal Exchange e BM&F* em 30 de setembro 2014. Como referência, aos demais cenários, foram considerados a apreciação e a deterioração dos preços utilizados para apuração dos registros contábeis. Para cada novo cenário (apreciação e a deterioração) foram estimados variações de 25% e 50% dos preços no cenário provável.

A metodologia adotada para apuração dos saldos apresentados no quadro abaixo, consistiu em substituir a taxa de câmbio e preços das *commodities* do fechamento de 30 de setembro de 2014, utilizada para fins registro contábil, pelas taxas e preços estressados apurados conforme cenários abaixo.

# MAHLE Metal Leve S.A.

## Notas explicativas às demonstrações financeiras intermediárias

(Em milhares de Reais)

Análise de sensibilidade sobre resultado das operações de compra de contratos de *swap* de *commodities*  
Controladora e Consolidado

<i>Commodity</i>	Volume de Toneladas	Preço de Liquidação (USD/ton.) Vencimento	Preço Médio Ponderado (USD/ton.) Vencimento	Ajuste Total BRL	Efeito Total sobre Compras de <i>Commodities</i> BRL
<b>Níquel</b>					
50% Melhor		24.758		1.221	(1.221)
25% Melhor		20.631		619	(619)
Realista	60	16.505	16.386	17	(17)
25% Pior		12.379		(584)	584
50% Pior		8.253		(1.186)	1.186
<b>Cobre</b>					
50% Melhor		10.104		2.163	(2.163)
25% Melhor		8.420		1.103	(1.103)
Realista	259	6.736	6.669	42	(42)
25% Pior		5.052		(1.018)	1.018
50% Pior		3.368		(2.078)	2.078
<b>Alumínio</b>					
50% Melhor		2.903		609	(609)
25% Melhor		2.419		294	(294)
Realista	268	1.935	1.968	(22)	22
25% Pior		1.451		(337)	337
50% Pior		968		(652)	652

Foi utilizada a taxa de venda da moeda USD divulgada em 30 de setembro de 2014 pelo Banco Central do Brasil e os preços dos metais divulgados em 30 de setembro de 2014 pela LME (*London Metal Exchange*).

Os resultados oriundos dos instrumentos financeiros derivativos de câmbio e *commodities* afetaram as informações da Companhia e suas controladas conforme demonstrado abaixo:

# MAHLE Metal Leve S.A.

## Notas explicativas às demonstrações financeiras intermediárias

(Em milhares de Reais)

	30.09.2014		30.09.2013		
	Controladora	Consolidado	Controladora	Consolidado	
<b>Resultados com derivativos (exportações/importações)</b>					
<b>Provisões</b>					
- Operações sobre o contas a receber e a pagar	(BP)	(5.263)	(5.244)	5.813	5.813
- Reversão da provisão		231	225	(1.537)	(1.604)
<b>Efeito caixa</b>					
- Operações sobre o contas a receber e a pagar		(3.804)	(3.872)	(15.397)	(15.417)
	Nota 29	<b>(8.836)</b>	<b>(8.891)</b>	<b>(11.121)</b>	<b>(11.208)</b>
<b>TOTAL OPERAÇÕES COM DERIVATIVOS - RESULTADO FINANCEIRO LÍQUIDO</b>		<b>(8.836)</b>	<b>(8.891)</b>	<b>(11.121)</b>	<b>(11.208)</b>
<b>Resultado Bruto</b>					
<b>Receita bruta de vendas</b>					
- Reversão da provisão		455	455	455	455
- Liquidações com efeito caixa		4.681	4.681	(12.664)	(12.664)
		<b>5.136</b>	<b>5.136</b>	<b>(12.209)</b>	<b>(12.209)</b>
<b>Custo dos produtos vendidos</b>					
- Liquidações com efeito caixa		(1.423)	(1.423)	(900)	(900)
		<b>(1.423)</b>	<b>(1.423)</b>	<b>(900)</b>	<b>(900)</b>
<b>TOTAL OPERAÇÕES COM DERIVATIVOS - RESULTADO BRUTO</b>		<b>3.713</b>	<b>3.713</b>	<b>(13.109)</b>	<b>(13.109)</b>
<b>Patrimônio líquido</b>					
<b>Provisões</b>					
- Operações sobre as vendas a serem realizadas	(BP)	(8.081)	(7.920)	(16.269)	(16.269)
- Operações sobre <i>commodities</i>	(BP)	(260)	(260)	(757)	(757)
Imposto de renda e contribuição social diferido		2.836	2.781	5.789	5.789
<b>TOTAL OPERAÇÕES COM DERIVATIVOS - PATRIMÔNIO LÍQUIDO</b>		<b>(5.505)</b>	<b>(5.399)</b>	<b>(11.237)</b>	<b>(11.237)</b>
<b>Provisão de perdas e ganhos não realizados com derivativos</b>					
<b>(BP) - Soma do balanço patrimonial líquido</b>					
Balanço Patrimonial Ativo		4.403	4.671	8.581	8.581
Balanço Patrimonial Passivo		(18.008)	(18.196)	(19.793)	(19.793)
<b>Balanço Patrimonial Líquido</b>		<b>(13.605)</b>	<b>(13.525)</b>	<b>(11.212)</b>	<b>(11.212)</b>
Variações cambiais (ativas e passivas)		2.692	8.027	22.035	23.377
Resultados com derivativos (exportações/importações)		(8.836)	(8.891)	(11.121)	(11.208)
Receita bruta de vendas		5.136	5.136	(12.209)	(12.209)
Custo dos produtos vendidos		(1.423)	(1.423)	(900)	(900)
<b>EFEITOS DE VARIAÇÃO CAMBIAL E INSTRUMENTOS FINANCEIROS NO RESULTADO</b>		<b>(2.431)</b>	<b>2.849</b>	<b>(2.195)</b>	<b>(940)</b>

### Garantias

Não havia nenhum depósito de garantia colocado pela Companhia em relação a estes instrumentos derivativos para os períodos acima apresentados (30 de setembro de 2014 e 30 de setembro de 2013).

# MAHLE Metal Leve S.A.

## Notas explicativas às demonstrações financeiras intermediárias

(Em milhares de Reais)

### Valor justo versus valor contábil

Na tabela abaixo são apresentados a hierarquia de valor justo, segundo classificação do CPC 40 (IFRS 7).

30.09.2014	Mensurado ao valor justo							
	Controladora				Consolidado			
Ativos	Total	Nível 1	Nível 2	Nível 3	Total	Nível 1	Nível 2	Nível 3
Ganhos não realizados com derivativos	4.403	-	4.403	-	4.671	-	4.671	-
<b>Total</b>	<b>4.403</b>	<b>-</b>	<b>4.403</b>	<b>-</b>	<b>4.671</b>	<b>-</b>	<b>4.671</b>	<b>-</b>
<b>Passivos</b>								
Perdas não realizadas com derivativos	(18.008)	-	(18.008)	-	(18.196)	-	(18.196)	-
<b>Total</b>	<b>(18.008)</b>	<b>-</b>	<b>(18.008)</b>	<b>-</b>	<b>(18.196)</b>	<b>-</b>	<b>(18.196)</b>	<b>-</b>

31.12.2013	Mensurado ao valor justo							
	Controladora				Consolidado			
Ativos	Total	Nível 1	Nível 2	Nível 3	Total	Nível 1	Nível 2	Nível 3
Ganhos não realizados com derivativos	762	-	762	-	809	-	809	-
<b>Total</b>	<b>762</b>	<b>-</b>	<b>762</b>	<b>-</b>	<b>809</b>	<b>-</b>	<b>809</b>	<b>-</b>
<b>Passivos</b>								
Perdas não realizadas com derivativos	(30.990)	-	(30.990)	-	(31.004)	-	(31.004)	-
<b>Total</b>	<b>(30.990)</b>	<b>-</b>	<b>(30.990)</b>	<b>-</b>	<b>(31.004)</b>	<b>-</b>	<b>(31.004)</b>	<b>-</b>

O entendimento para classificação dos níveis de hierarquia de valor justo, foi apresentado na publicação de 31 de dezembro de 2013.

### Apuração do valor justo

Nível 2 - Neste nível foram registrados os instrumentos financeiros derivativos, cujo valor desses instrumentos foi apurado conforme mencionado a seguir:

- Os valores dos instrumentos financeiros derivativos *NDFs* foram calculados pelo critério de fluxo de caixa descontado, que consiste em:

## MAHLE Metal Leve S.A.

### Notas explicativas às demonstrações financeiras intermediárias

(Em milhares de Reais)

- a) Diferença entre a taxa de câmbio futura contratada para a liquidação de cada contrato, menos a taxa futura de câmbio da BM&FBovespa válida para a data da marcação a mercado (MTM), de dólar norte-americano, euro e iene. Na falta de taxa futura para a data de vencimento divulgada pela BM&FBovespa, é realizada uma interpolação da taxa para esta data;
- b) O resultado da diferença acima é multiplicado pelo *notional* de cada operação;
- c) Os valores apurados no item “b” são trazidos a valor presente pela curva DI da BM&FBovespa válida para a data da marcação a mercado (MTM).

- Os valores dos instrumentos financeiros derivativos de *Commodities* são calculados pelo método “*valor justo de mercado*”, ou seja:

- a) Diferença entre o preço futuro do metal (USD/tons) contratado para a liquidação de cada contrato, menos o preço futuro do metal (USD/tons) divulgado pela LME (*London Metal Exchange*) para a data de vencimento de cada contrato, válido na data da marcação a mercado (MTM). Na falta de cotação futura para a data de vencimento de um determinado contrato, é realizada uma interpolação do preço do metal para esta data;
- b) O resultado da diferença acima é multiplicado pelo volume contratado em toneladas e pela taxa do dólar norte-americano (*Ptax* de venda) válido para o dia da marcação.

# MAHLE Metal Leve S.A.

## Notas explicativas às demonstrações financeiras intermediárias

(Em milhares de Reais)

### *Valor justo versus valor contábil*

Os valores justos dos ativos e passivos financeiros, juntamente com os valores contábeis apresentados no balanço patrimonial, são os seguintes:

<b>Consolidado</b>					
<b>30.09.2014</b>					
<b>31.12.2013</b>					
<b>Ativos</b>	<b>Nota</b>	<b>Valor Contábil</b>	<b>Valor Justo</b>	<b>Valor Contábil</b>	<b>Valor Justo</b>
Caixa, depósitos a vista e numerário em trânsito	6	27.137	27.137	33.971	33.971
Aplicações financeiras	6	320.018	320.018	186.922	186.922
Contas a receber de clientes	7	385.534	385.534	340.127	340.127
Contas a receber e empréstimos a partes relacionadas	7 e 10	53.232	53.232	44.621	44.621
Ganhos não realizados com derivativos	31	4.671	4.671	809	809
<b>Total</b>		<b><u>790.592</u></b>	<b><u>790.592</u></b>	<b><u>606.450</u></b>	<b><u>606.450</u></b>
<b>Passivos</b>					
Contas a pagar a partes relacionadas	10 e 15	(26.517)	(26.517)	(15.862)	(15.862)
Fornecedores	15	(88.956)	(88.956)	(77.719)	(77.719)
Financiamentos e empréstimos	17	(524.696)	(524.696)	(488.284)	(488.284)
Perdas não realizadas com derivativos	31	(18.196)	(18.196)	(31.004)	(31.004)
<b>Posição líquida</b>		<b><u>(658.365)</u></b>	<b><u>(658.365)</u></b>	<b><u>(612.869)</u></b>	<b><u>(612.869)</u></b>

As aplicações financeiras em CDBs (Certificado de Depósito Bancário) e instrumentos similares possuem liquidez diária com recompra na “curva do papel” e, portanto, a Companhia entende que seu valor justo corresponde ao seu valor contábil.

Para os empréstimos e financiamentos a Companhia entende que o valor justo corresponde ao seu valor contábil. Os mesmos foram contabilizados pelos valores originais contratados; os juros são apropriados mensalmente na contabilidade; e, em sua maioria (98,5% no consolidado equivalentes a R\$ 516.826), são representados por operações cuja liquidação pode ser efetuada a qualquer momento (a critério da Companhia) pelo valor contábil e sem ônus.

### ***Contabilidade de hedge***

As operações com instrumentos derivativos da Companhia estão de acordo com as condições solicitadas para qualificar-se como “Contabilidade de *hedge*”, descrita no CPC 38 (IAS 39). Não são realizadas operações envolvendo instrumentos financeiros com finalidade especulativa.

# MAHLE Metal Leve S.A.

## Notas explicativas às demonstrações financeiras intermediárias

(Em milhares de Reais)

### *Política de utilização de instrumentos financeiros derivativos e objetivos:*

Nossa política é a minimização de riscos, de forma que todos os riscos cambiais decorrentes da operação de negócios devem ser minimizados nos prazos definidos. A Companhia possui uma política de Contabilidade de *hedge* devidamente formalizada, conforme determina a norma, bem como as designações (Objeto de *hedge* específico x Instrumento de *hedge*) e Teste de Efetividade (Prospectivo e Retrospectivo). Os resultados financeiros dessas operações são provenientes da proteção operacional na qual a Companhia está exposta, e não de ganhos financeiros sem lastros operacionais.

Os critérios para contratação desses instrumentos financeiros, como valor *notional*, preço futuro, vencimento, devem estar atrelados às respectivas posições do objeto de proteção.

### *Objetivo e estratégia de hedge:*

- **Hedge de fluxo de caixa** - Para as projeções do fluxo de caixa exposto ao câmbio e aos preços das *commodities* (alumínio, níquel, cobre e estanho) a Companhia efetua contratações de derivativos de acordo com a estratégia definida em política, conforme já mencionada anteriormente. Para tanto são utilizados operações efetivas de contratos de termo de moeda (*NDFs*) e *Swap* de *commodities* com base em seus fluxos de caixa, de forma que, caso ocorra alterações futuras no câmbio ou nos preços das *commodities* não incorram impactos significativos no resultado da Companhia.

Todos os riscos cambiais decorrentes da operação de negócios devem ser minimizados nos prazos definidos em política global. A apuração da exposição de risco de câmbio, denominada *FX-Exposure*, é definida com base no *Budget* da Companhia.

A Companhia e suas controladas visam garantir a realização do plano econômico, de forma que suas exposições fiquem dentro dos limites previstos em Política Global. Tais limites contemplam margem de segurança para que em situações de grande volatilidade operacional não incorra em posições de “*over hedge*”.

As estratégias das *commodities* visam garantir a realização do plano econômico pela minimização do risco de oscilações de preços de insumos metálicos (*commodities*) em diferentes níveis e horizontes temporais.

## 32 Benefícios a empregados

Os benefícios a empregados concedidos pela Companhia referem-se basicamente a benefícios concedidos em bases mensais e, assim, reconhecidos contabilmente. Inexistem benefícios pós-

# MAHLE Metal Leve S.A.

## Notas explicativas às demonstrações financeiras intermediárias

*(Em milhares de Reais)*

emprego, fundos de pensão ou outros benefícios que requeiram tratamento contábil específico.

Para o período findo em 30 de setembro de 2014, a Companhia concedeu a seus empregados participação nos resultados com base em acordo sindical firmado, no montante de R\$ 43.173 (R\$ 43.587 no acumulado de nove meses de 2013) na controladora e de R\$ 47.177 (R\$ 48.284 no acumulado de nove meses de 2013) no consolidado. Os critérios estabelecidos para pagamento da participação nos resultados seguiram as regras definidas no acordo coletivo de trabalho, que estabelecem determinados objetivos a serem atendidos, resumidos a seguir: i) atendimento a metas de produção, para um número pré-definido de funcionários; ii) manutenção do nível de absenteísmo até índice médio anual de horas/faltas, previamente definido, em relação às horas padrão trabalhadas; e iii) manutenção do nível de refugo até o índice médio anual previamente definido, em relação ao número de peças produzidas.

### ***Plano de Previdência Complementar - Modalidade de Contribuição Definida***

Em setembro de 2006, o Grupo aderiu a um plano de previdência privada PGBL, administrado pela Bradesco Vida e Previdência S.A. (“Administrador”), oferecendo a todos os empregados a opção de participar.

As contribuições são definidas de acordo com o enquadramento em determinadas faixas salariais. Anualmente, o Administrador realiza avaliação atuarial do plano para determinar eventuais ajustes nos níveis de contribuição.

O Grupo contribuiu para o plano de previdência com o montante de R\$ 3.848 em 30 de setembro de 2014 (R\$ 3.452 no acumulado de nove meses de 2013).

## **33 Cobertura de seguros**

O Grupo adota a política de contratar cobertura de seguros para os bens sujeitos a riscos por montantes considerados suficientes para cobrir eventuais sinistros, considerando a natureza de sua atividade. As premissas de risco adotadas, dada a sua natureza, não fazem parte do escopo de uma revisão, consequentemente não foram analisadas pelos nossos auditores independentes.

Para o exercício de 2014, a cobertura de seguros contra riscos operacionais é composta de R\$ 900.000 para danos materiais e lucros cessantes combinados.

\* \* \*

## **Declaração dos diretores sobre as demonstrações financeiras individuais e consolidadas**

MAHLE Metal Leve S.A.  
CNPJ nº 60.476.884/0001-87  
Companhia Aberta

### **DECLARAÇÃO**

Os Srs. Claus Hoppen e Caio Gonçalves de Moraes, diretores da MAHLE Metal Leve S.A., com sede social na Avenida Ernst MAHLE, 2000, bairro Mombaca, na cidade de Mogi Guaçu, SP, em atendimento ao disposto no inciso VI, do Artigo 25, da Instrução CVM nº 480, de 07 de dezembro de 2009, declaram que:

Reviram, discutiram e concordam com as demonstrações financeiras intermediárias individuais e consolidadas da MAHLE Metal Leve S.A. referentes ao trimestre findo em 30 de setembro de 2014, e autorizam a sua conclusão.

Mogi Guaçu, 7 de novembro de 2014

---

Claus Hoppen  
Diretor Presidente

---

Caio Gonçalves de Moraes  
Diretor Executivo

**Declaração dos diretores sobre o relatório dos auditores independentes sobre as demonstrações financeiras**

MAHLE Metal Leve S.A.  
CNPJ nº 60.476.884/0001-87  
Companhia Aberta

**DECLARAÇÃO**

Os Srs. Claus Hoppen e Caio Gonçalves de Moraes, diretores da MAHLE Metal Leve S.A., com sede social na Avenida Ernst MAHLE, 2000, bairro Mombaça, na cidade de Mogi Guaçu, SP, em atendimento ao disposto no inciso V, do Artigo 25, da Instrução CVM nº 480, de 07 de dezembro de 2009, declaram que:

Reviram, discutiram e concordam com a opinião expressa pela PricewaterhouseCoopers Auditores Independentes, sobre as demonstrações financeiras intermediárias individuais e consolidadas da MAHLE Metal Leve S.A. referentes ao trimestre findo em 30 de setembro de 2014.

Mogi Guaçu, 7 de novembro de 2014

---

Claus Hoppen  
Diretor Presidente

---

Caio Gonçalves de Moraes  
Diretor Executivo