

Relatório da Administração

Senhores Acionistas e Clientes:

Submetemos à vossa apreciação as Demonstrações Financeiras do Banco Bonsucesso S/A, referentes a 30/06/11, comparativas ao mesmo período do ano anterior.

Em que pese as incertezas no cenário mundial, com as principais economias do mundo ainda fragilizadas e em lento processo de recuperação, o Brasil segue rumo ao crescimento, com bons fundamentos e boas perspectivas, sustentadas pelos pilares do crédito e mercado de trabalho aquecidos, que continuam a impulsionar fortemente o consumo interno, mantendo o nível de confiança do consumidor no máximo histórico. Neste ambiente, a inflação ainda constitui-se na principal preocupação da autoridade monetária, e por isso esforços conjuntos vêm sendo realizados visando a convergência dos índices para a meta.

Assim, mesmo com as medidas macroprudenciais restritivas ao crédito e a alta dos juros, conseguimos registrar um bom desempenho das nossas operações neste primeiro semestre do ano. Relacionamos em seguida os números mais relevantes:

Carteira de Crédito:
No crédito consignado, nosso principal negócio, encerramos 30 de junho com uma carteira de **R\$2,8bi** ai compreendidos os contratos cedidos com coobrigação, incremento de **28,4%** em relação ao mesmo período do ano passado. Em nossa plataforma de **cartão de crédito**, praticamente dobramos o volume de ativos, saindo

de um montante de ativos de R\$129,6mm em 30/06/10 para **R\$240,8mm** neste exercício.

Em nosso segundo nicho de atuação – o **Middle Market**, também obtivemos boa performance, com crescimento de aproximadamente **23%** do nosso portfólio. A **carteira de crédito total**, incluindo as cessões realizadas para outras instituições financeiras e para FIDC's, atingiu **R\$3,4bi**, aumento de **30,6%** em relação ao mesmo período do ano anterior.

Fontes de Captação:

Encerramos o semestre com **R\$1,54bi** em depósitos à prazo (CDB's e DPGE's), além de R\$70mm em LCA's e R\$34mm em operações de CDI Longo, totalizando **R\$1,64bi captados**, aumento superior a **31%** comparado a jun/10.

Colocamos a segunda tranche do nosso 3º FIDC de crédito consignado em mai/11, no montante de **R\$220mm**, distribuídos em 101 subscritores. Ao todo, realizamos no semestre um volume de **R\$871mm** de cessões de crédito, sendo **R\$514mm** com coobrigação e **R\$357mm** sem coobrigação.

Produção:

Em função de medidas implementadas pelo Bacen, que estipulam maior requerimento de capital para operações de crédito consignado superiores a 36 meses, passamos a

priorizar a produção em nossos convênios mais rentáveis, que justifiquem o consumo do nosso capital.

Entendemos que o momento requer cautela, e por isso readequamos nossa produção para níveis 30% inferiores ao final de 2010, o que entendemos ser compatível com nossa estrutura patrimonial e mais prudente neste cenário de mudanças de legislação.

Basileia:

Encerramos o semestre com basileia de 17,6%, aí já contemplado nosso capital Tier I e Tier II. Nosso capital **Tier II** é composto pela emissão de dívida subordinada realizada em nov/10, no montante de **USD125mm**.

Resultado:

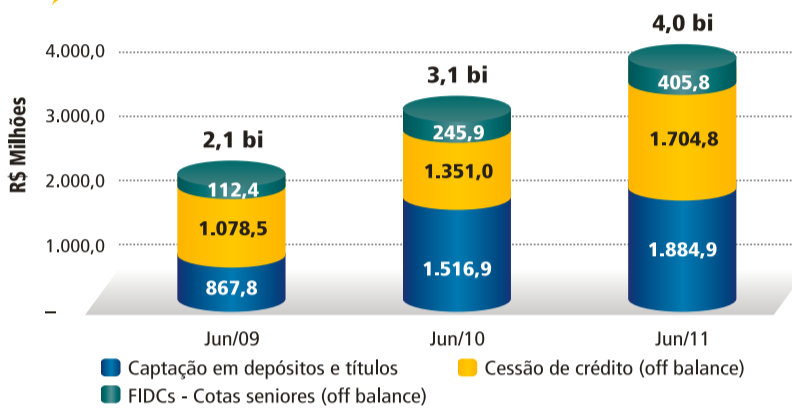
O lucro líquido registrado no período foi de **R\$33,7mm**, que incorporado ao nosso capital, elevou o Patrimônio Líquido para **R\$407,5mm**.

Os resultados alcançados refletem nosso sólido conhecimento do mercado em que atuamos e nosso expertise na busca de alternativas de crescimento na concessão de crédito. São decorrência do trabalho e empenho dos nossos colaboradores e parceiros, bem como da credibilidade junto aos nossos clientes, aos quais agradecemos imensamente.

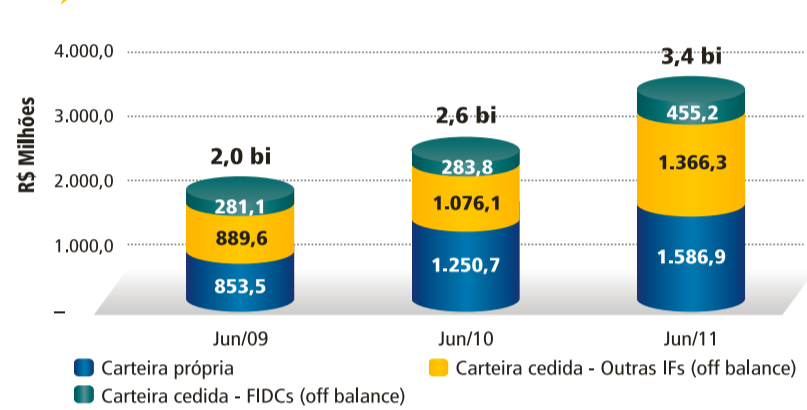
Atenciosamente,

A DIRETORIA

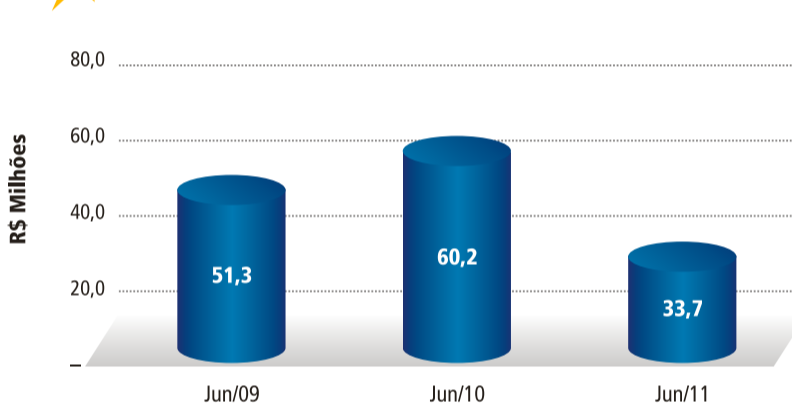
★ Evolução da Captação



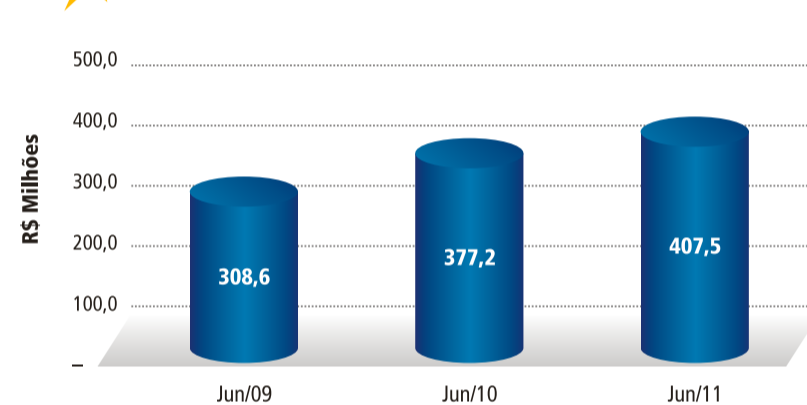
★ Evolução da Carteira de Crédito



★ Lucro Líquido



★ Patrimônio Líquido



RATINGS

FitchRatings

Nota BBB+(bra)
Foreign Currency B+

MOODY'S

Nota A1.br

AUSTIN RATING

Nota A-

RISKbank

Nota 9,91
Baixo risco p/ curto prazo

Captação Total
R\$ 4,0 bi

Carteira de Crédito Total
R\$ 3,4 bi

Lucro Líquido
R\$ 33,7 mi

Patrimônio Líquido
R\$ 407,5 mi

★ Balanços patrimoniais em 30 de junho - Em milhares de reais

	2011	2010
ATIVO		
CIRCULANTE	1.240.966	1.032.557
DISPONIBILIDADES	400	557
APLICAÇÕES INTERFINANCEIRAS DE LIQUIDEZ	280.789	353.748
TÍTULOS E VALORES MOBILIÁRIOS E INSTRUMENTOS		
FINANCEIROS DERIVATIVOS	40.660	42.320
RELAÇÕES INTERFINANCEIRAS	1.896	1.191
OPERAÇÕES DE CRÉDITO	815.034	558.226
Setor privado	857.224	587.135
Provisão para créditos de liquidação duvidosa	(42.190)	(28.909)
OUTROS CRÉDITOS	80.777	57.500
OUTROS VALORES E BENS	21.410	19.015
NÃO CIRCULANTE	1.281.898	1.037.644
TÍTULOS E VALORES MOBILIÁRIOS E INSTRUMENTOS		
FINANCEIROS DERIVATIVOS	371.156	198.365
OPERAÇÕES DE CRÉDITO	707.443	649.625
Setor privado	729.641	663.577
Provisão para créditos de liquidação duvidosa	(22.198)	(13.952)
OUTROS CRÉDITOS	32.027	15.809
OUTROS VALORES E BENS	42.496	32.657
INVESTIMENTOS	109.253	126.850
IMOBILIZADO DE USO	18.245	11.876
DIFERIDO	1.016	2.119
INTANGÍVEL	262	343
TOTAL DO ATIVO	2.522.864	2.070.201

	2011	2010
PASSIVO E PATRIMÔNIO LÍQUIDO		
CIRCULANTE	1.069.634	935.781
DEPÓSITOS	820.846	539.302
CAPTAÇÃO NO MERCADO ABERTO	40.000	250.001
RECURSOS DE ACEITES E EMISSÃO DE TÍTULOS	44.298	5.217
RELAÇÕES INTERFINANCEIRAS	856	503
OBRIGAÇÕES POR EMPRÉSTIMOS E REPASSES	3.652	7.831
INSTRUMENTOS FINANCEIROS DERIVATIVOS	18.799	6
OUTRAS OBRIGAÇÕES	141.183	132.921
NÃO CIRCULANTE	1.045.767	757.260
DEPÓSITOS	761.786	696.959
RECURSOS DE ACEITES E EMISSÃO DE TÍTULOS	33.932	13.594
OBRIGAÇÕES POR EMPRÉSTIMOS E REPASSES	691	3.996
INSTRUMENTOS FINANCEIROS DERIVATIVOS	19.647	
OUTRAS OBRIGAÇÕES	210.511	24.000
RESULTADOS DE EXERCÍCIOS FUTUROS	19.200	18.711
PATRIMÔNIO LÍQUIDO	407.463	377.160
Capital social - de domiciliados no país	193.200	193.200
Reservas de lucros	185.473	124.032
Ajuste a valor de mercado - TVM	(740)	(267)
Lucros Acumulados	29.530	60.195
TOTAL DO PASSIVO E DO PATRIMÔNIO LÍQUIDO	2.522.864	2.070.201

★ Demonstrações do resultado em 30 de junho - Em milhares de reais

	2011	2010
RECEITAS DA INTERMEDIÇÃO FINANCEIRA	348.347	353.900
DESPESAS DA INTERMEDIÇÃO FINANCEIRA	(173.054)	(90.154)
RESULTADO BRUTO DA INTERMEDIÇÃO FINANCEIRA	175.293	263.746
OUTRAS RECEITAS (DESPESAS) OPERACIONAIS	(132.645)	(179.998)
RESULTADO OPERACIONAL ANTES DA TRIBUTAÇÃO SOBRE O LUCRO	42.648	83.748
IMPOSTO DE RENDA	(5.569)	(14.707)
CONTRIBUIÇÃO SOCIAL	(3.349)	(8.846)
LUCRO LÍQUIDO DO SEMESTRE	33.730	60.195
LUCRO LÍQUIDO POR LOTE DE MIL AÇÕES - R\$	562,17	1.003,25

As demonstrações financeiras completas estão no nosso site: www.bancobonsucesso.com.br, acompanhadas do parecer dos auditores independentes PricewaterhouseCoopers, que emitiram parecer sem ressalvas.

DIRETORIA

Paulo Henrique Pentagna Guimarães
Diretor Presidente

Gabriel Pentagna Guimarães
Diretor Primeiro Vice - Presidente

Frederico Penido de Alvarenga
Diretor Vice-Presidente Comercial

CONTROLADORIA

Ives Alexandre Nunes
Contador
CRC-MG: 65.493/O-7

Jorge Luiz Valente Lipiani
Diretor Executivo

Fábio Drumond Formiga
Diretor Executivo

Renata Braga Pentagna Guimarães Martini
Diretora Executiva

José Luiz de Souza Leite
Contador
CRC-MG: 48.029/O-0