



OSX Brasil S.A.
(Companhia aberta)

**Relatório de revisão dos auditores
independentes sobre as Informações
Trimestrais (ITR's)
Trimestre findo em 30 de setembro de 2010**



KPMG Auditores Independentes
Av. Almirante Barroso, 52 - 4º
20031-000 - Rio de Janeiro, RJ - Brasil
Caixa Postal 2888
20001-970 - Rio de Janeiro, RJ - Brasil

Central Tel 55 (21) 3515-9400
Fax 55 (21) 3515-9000
Internet www.kpmg.com.br

Relatório de revisão dos auditores independentes

Ao
Conselho de Administração e Acionistas da
OSX Brasil S.A.
Rio de Janeiro - RJ

1. Revisamos as informações contábeis contidas nas **Informações Trimestrais - ITR** individuais da **OSX Brasil S.A.** ("Companhia"), compreendendo o balanço patrimonial e as demonstrações do resultado, do resultado abrangente, das mutações do patrimônio líquido e dos fluxos de caixa e nas **Informações Trimestrais consolidadas** dessa Companhia e suas controladas, compreendendo o balanço patrimonial consolidado e as demonstrações consolidadas do resultado, do resultado abrangente, das mutações do patrimônio líquido e dos fluxos de caixa, ambas referentes ao trimestre findo em 30 de setembro de 2010, as quais incluem as notas explicativas e o relatório de desempenho, elaboradas sob a responsabilidade de sua Administração.
2. Nossa revisão foi efetuada de acordo com as normas específicas estabelecidas pelo IBRACON - Instituto dos Auditores Independentes do Brasil, em conjunto com o Conselho Federal de Contabilidade - CFC, e consistiu, principalmente, em: (a) indagação e discussão com os administradores responsáveis pelas áreas contábil, financeira e operacional da Companhia e de suas controladas, quanto aos principais critérios adotados na elaboração das **Informações Trimestrais**; e (b) revisão das informações e dos eventos subsequentes que tenham, ou possam vir a ter, efeitos relevantes sobre a posição financeira e as operações da Companhia e de suas controladas.
3. Com base em nossa revisão, não temos conhecimento de nenhuma modificação relevante que deva ser feita nas informações contábeis contidas nas **Informações Trimestrais** individuais da **OSX Brasil S.A.** acima referidas para que estas estejam de acordo com as práticas contábeis adotadas no Brasil, notadamente o pronunciamento técnico CPC 21 - Demonstração Intermediária, e normas expedidas pela Comissão de Valores Mobiliários - CVM, aplicáveis à elaboração das **Informações Trimestrais**.
4. Com base em nossa revisão, não temos conhecimento, também, de nenhuma modificação relevante que deva ser feita nas informações contábeis contidas nas **Informações Trimestrais consolidadas** da **OSX Brasil S.A.** e suas controladas acima referidas, para que estas estejam de acordo com as Normas Internacionais de Relatório Financeiro - IFRS, notadamente a norma IAS 34 - Relatório Financeiro Intermediário, emitida pelo "International Accounting Standards Board - IASB" e normas expedidas pela Comissão de Valores Mobiliários - CVM, aplicáveis à elaboração das **Informações Trimestrais**.



5. Conforme mencionado na nota explicativa nº 2, durante o ano de 2009 foram aprovados pela CVM diversos Pronunciamentos, Interpretações e Orientações Técnicas emitidos pelo Comitê de Pronunciamentos Contábeis - CPC, com vigência para 2010, que alteraram as práticas contábeis adotadas no Brasil. Essas alterações foram adotadas pela Companhia e suas controladas na elaboração das Informações Trimestrais individuais da Companhia referentes ao trimestre findo em 30 de setembro de 2010 e divulgadas na nota explicativa nº 2. As Informações Trimestrais individuais da Companhia, correspondentes ao exercício e período relativos a 2009, apresentadas para fins de comparação, não necessitaram ser ajustadas, pois as referidas alterações não resultaram em modificações, exceto quanto a certas divulgações, nas práticas contábeis adotadas pela Companhia na elaboração de suas Informações Trimestrais.
6. Conforme mencionado na nota explicativa nº 2, a Companhia e suas controladas passaram a apresentar a partir do exercício de 2010, suas Informações Trimestrais consolidadas de acordo com as Normas Internacionais de Relatório Financeiro - IFRS, notadamente a norma IAS 34 - Relatório Financeiro Intermediário, emitida pelo IASB. As Informações Trimestrais consolidadas da Companhia e suas controladas, correspondentes ao exercício e período relativos a 2009, preparadas de acordo com o mencionado padrão contábil internacional, estão sendo apresentadas para fins de comparação.
7. As Informações Trimestrais da Centennial Asset Corumbá Participação em Mineração S.A. (denominação social anterior da OSX Brasil S.A.) relativas ao trimestre findo em 30 de setembro de 2009, apresentadas para fins comparativos, foram revisadas por outros auditores independentes. O relatório de revisão especial desses outros auditores independentes, datado de 12 de novembro de 2009, foi emitido com ênfase de que as informações trimestrais foram preparadas no pressuposto da continuidade normal dos seus negócios.
8. As Informações Trimestrais foram preparadas considerando a continuidade normal dos negócios da Companhia e de suas controladas. Conforme mencionado na nota explicativa nº 1, as controladas OSX Construção Naval S.A., OSX Serviços Operacionais Ltda. e OSX 1 Leasing B.V. encontram-se em fase pré-operacional. A recuperação dos valores registrados no ativo não circulante depende do sucesso das operações futuras da Companhia e de suas controladas, bem como as controladas dependem do suporte financeiro dos acionistas e/ou recursos de terceiros até que suas operações se tornem rentáveis. A falta dos referidos recursos financeiros levantará sérias dúvidas quanto à continuidade dos negócios da Companhia e de suas controladas. Os planos da Administração com relação às atividades operacionais estão descritos na nota explicativa nº 1.

Rio de Janeiro, 27 de outubro de 2010

KPMG Auditores Independentes
CRC SP-014428/O-6 F-RJ

Manuel Fernandes Rodrigues de Sousa
Contador CRC RJ-052428/O-2

O REGISTRO NA CVM NÃO IMPLICA QUALQUER APRECIÇÃO SOBRE A COMPANHIA, SENDO OS SEUS ADMINISTRADORES RESPONSÁVEIS PELA VERACIDADE DAS INFORMAÇÕES PRESTADAS.

01.01 - IDENTIFICAÇÃO

1 - CÓDIGO CVM 02134-2	2 - DENOMINAÇÃO SOCIAL OSX BRASIL S.A.	3 - CNPJ 09.112.885/0001-32
4 - NIRE 33.3.0028401-0		

01.02 - SEDE

1 - ENDEREÇO COMPLETO PRAIA DO FLAMENGO, 66 - 14º ANDAR FUNDOS		2 - BAIRRO OU DISTRITO FLAMENGO	
3 - CEP 22210-903	4 - MUNICÍPIO RIO DE JANEIRO		5 - UF RJ
6 - DDD 21	7 - TELEFONE 2555-6100	8 - TELFFONE -	9 - TELEFONE -
10 - TELEX	11 - DDD 21	12 - FAX 2555-4079	13 - FAX -
14 - FAX -			
15 - E-MAIL ri@osx.com.br			

01.03 - DIRETOR DE RELAÇÕES COM INVESTIDORES (Endereço para Correspondência com a Companhia)

1 - NOME ROBERTO BERNARDES MONTEIRO			
2 - ENDEREÇO COMPLETO PRAIA DO FLAMENGO, 66 - 14º ANDAR FUNDOS		3 - BAIRRO OU DISTRITO FLAMENGO	
4 - CEP 22210-903	5 - MUNICÍPIO RIO DE JANEIRO		6 - UF RJ
7 - DDD 21	8 - TELEFONE 2555-6100	9 - TELEFONE -	10 - TELEFONE -
11 - TELEX	12 - DDD 21	13 - FAX 2555-4079	14 - FAX -
15 - FAX -			
16 - E-MAIL roberto.monteiro@osx.com.br			

01.04 - REFERÊNCIA / AUDITOR

EXERCÍCIO SOCIAL EM CURSO		TRIMESTRE ATUAL			TRIMESTRE ANTERIOR		
1 - INÍCIO	2 - TÉRMINO	3 - NÚMERO	4 - INÍCIO	5 - TÉRMINO	6 - NÚMERO	7 - INÍCIO	8 - TÉRMINO
01/01/2010	31/12/2010	3	01/07/2010	30/09/2010	4	01/10/2009	31/12/2009
9 - NOME/RAZÃO SOCIAL DO AUDITOR KPMG AUDITORES INDEPENDENTES					10 - CÓDIGO CVM 00418-9		
11 - NOME DO RESPONSÁVEL TÉCNICO MANUEL FERNANDES RODRIGUES DE SOUSA					12 - CPF DO RESP. TÉCNICO 783.840.017-15		

01.01 - IDENTIFICAÇÃO

1 - CÓDIGO CVM 02134-2	2 - DENOMINAÇÃO SOCIAL OSX BRASIL S.A.	3 - CNPJ 09.112.685/0001-32
---------------------------	---	--------------------------------

01.05 - COMPOSIÇÃO DO CAPITAL SOCIAL

Número de Ações (Mil)	1 - TRIMESTRE ATUAL 30/09/2010	2 - TRIMESTRE ANTERIOR 31/12/2009	3 - IGUAL TRIMESTRE EX ANTERIOR 30/09/2009
Do Capital Integralizado			
1 - Ordinárias	11.213	63.000	27.209
2 - Preferenciais	0	0	0
3 - Total	11.213	63.000	27.209
Em Tesouraria			
4 - Ordinárias	0	0	0
5 - Preferenciais	0	0	0
6 - Total	0	0	0

01.06 - CARACTERÍSTICAS DA EMPRESA

1 - TIPO DE EMPRESA Empresa Comercial, Industrial e Outras
2 - TIPO DE SITUAÇÃO Operacional
3 - NATUREZA DO CONTROLE ACIONÁRIO Privada Nacional
4 - CÓDIGO ATIVIDADE 3990 - Emp. Adm. Part. - Sem Setor Principal
5 - ATIVIDADE PRINCIPAL PARTICIPAÇÃO NO CAPITAL DE OUTRAS SOCIEDADES
6 - TIPO DE CONSOLIDADO Total
7 - TIPO DO RELATÓRIO DOS AUDITORES Sem Ressalva

01.07 - SOCIEDADES NÃO INCLUÍDAS NAS DEMONSTRAÇÕES FINANCEIRAS CONSOLIDADAS

1 - ITEM	2 - CNPJ	3 - DENOMINAÇÃO SOCIAL
----------	----------	------------------------

01.08 - PROVENTOS EM DINHEIRO DELIBERADOS E/OU PAGOS DURANTE E APÓS O TRIMESTRE

1 - ITEM	2 - EVENTO	3 - APROVAÇÃO	4 - PROVENTO	5 - INÍCIO PGTO.	6 - ESPÉCIE E CLASSE DE AÇÃO	7 - VALOR DO PROVENTO P/AÇÃO
----------	------------	---------------	--------------	------------------	------------------------------	------------------------------

01.01 - IDENTIFICAÇÃO

1 - CÓDIGO CVM 02134-2	2 - DENOMINAÇÃO SOCIAL OSX BRASIL S.A.	3 - CNPJ 09.112.685/0001-32
---------------------------	---	--------------------------------

01.09 - CAPITAL SOCIAL SUBSCRITO E ALTERAÇÕES NO EXERCÍCIO SOCIAL EM CURSO

1 - ITEM	2 - DATA DA ALTERAÇÃO	3 - VALOR DO CAPITAL SOCIAL (Reais Mil)	4 - VALOR DA ALTERAÇÃO (Reais Mil)	5 - ORIGEM DA ALTERAÇÃO	7 - QUANTIDADE DE AÇÕES EMITIDAS (Mil)	8 - PREÇO DA AÇÃO NA EMISSÃO (Reais)
01	24/03/2010	2.513.400	2.450.399	Subscrição Pública	3.063.000	800.000000000000

01.10 - DIRETOR DE RELAÇÕES COM INVESTIDORES

1 - DATA 18/10/2010	2 - ASSINATURA
------------------------	----------------

01.01 - IDENTIFICAÇÃO

1 - CÓDIGO CVM	2 - DENOMINAÇÃO SOCIAL	3 - CNPJ
02134-2	OSX BRASIL S.A.	09.112.685/0001-32

02.01 - BALANÇO PATRIMONIAL ATIVO (Reais Mil)

1 - CÓDIGO	2 - DESCRIÇÃO	3 - 30/09/2010	4 - 31/12/2009
1	Ativo Total	2.471.029	38.230
1.01	Ativo Circulante	1.663.743	6.212
1.01.01	Disponibilidades	1.426.611	6.106
1.01.02	Créditos	22.046	106
1.01.02.01	Clientes	0	0
1.01.02.02	Créditos Diversos	22.046	106
1.01.02.02.01	Adiantamentos Diversos	577	35
1.01.02.02.02	IR a recuperar	21.469	0
1.01.02.02.03	Outros Créditos	0	71
1.01.03	Estoques	0	0
1.01.04	Outros	416.086	0
1.01.04.01	Depósitos Vinculados	413.739	0
1.01.04.02	Instrumentos Derivativos	1.347	0
1.02	Ativo Não Circulante	607.286	32.018
1.02.01	Ativo Realizável a Longo Prazo	35.039	10.776
1.02.01.01	Créditos Diversos	35.039	1.733
1.02.01.01.01	IR e CS Diferido	35.039	1.733
1.02.01.02	Créditos com Pessoas Ligadas	0	9.043
1.02.01.02.01	Com Coligadas e Equiparadas	0	0
1.02.01.02.02	Com Controladas	0	9.043
1.02.01.02.03	Com Outras Pessoas Ligadas	0	0
1.02.01.03	Outros	0	0
1.02.02	Ativo Permanente	672.247	21.242
1.02.02.01	Investimentos	571.410	20.886
1.02.02.01.01	Participações Coligadas/Equiparadas	0	0
1.02.02.01.02	Participações Coligadas/Equiparadas-Ágio	0	0
1.02.02.01.03	Participações em Controladas	571.410	20.886
1.02.02.01.04	Participações em Controladas - Ágio	0	0
1.02.02.01.05	Outros Investimentos	0	0
1.02.02.02	Imobilizado	637	366
1.02.02.02.01	Móveis e Utensílios	39	6
1.02.02.02.02	Máquinas e Equipamentos	24	10
1.02.02.02.03	Equipamentos de Informática	600	124
1.02.02.02.04	Benfeitoria em Propriedade de Terceiros	314	219
1.02.02.02.05	(-) Depreciação Acumulada	(40)	(3)
1.02.02.03	Intangível	0	0
1.02.02.04	Diferido	0	0

01.01 - IDENTIFICAÇÃO

1 - CÓDIGO CVM	2 - DENOMINAÇÃO SOCIAL	3 - CNPJ
02134-2	OSX BRASIL S.A.	09.112.685/0001-32

02.02 - BALANÇO PATRIMONIAL PASSIVO (Reals Mil)

1 - CÓDIGO	2 - DESCRIÇÃO	3 - 30/09/2010	4 - 31/12/2009
2	Passivo Total	2.471.029	38.230
2.01	Passivo Circulante	89.174	9.856
2.01.01	Empréstimos e Financiamentos	0	0
2.01.02	Debêntures	0	0
2.01.03	Fornecedores	1.059	287
2.01.04	Impostos, Taxas e Contribuições	2.598	282
2.01.05	Dividendos a Pagar	0	0
2.01.06	Provisões	0	0
2.01.06.01	Provisão para Passivo a Descoberto	0	0
2.01.07	Dívidas com Pessoas Ligadas	2.949	0
2.01.08	Outros	62.588	9.307
2.01.08.01	Obrigações com Terceiros	0	9.043
2.01.08.02	Outras Obrigações	7.696	264
2.01.08.03	Instrumentos derivativos	54.872	0
2.02	Passivo Não Circulante	458	0
2.02.01	Passivo Exigível a Longo Prazo	458	0
2.02.01.01	Empréstimos e Financiamentos	0	0
2.02.01.02	Debêntures	0	0
2.02.01.03	Provisões	0	0
2.02.01.04	Dívidas com Pessoas Ligadas	0	0
2.02.01.05	Adiantamento para Futuro Aumento Capital	0	0
2.02.01.06	Outros	458	0
2.02.01.06.01	IR e CS diferidos	458	0
2.02.01.06.02	Instrumentos derivativos	0	0
2.03	Resultados de Exercícios Futuros	0	0
2.05	Patrimônio Líquido	2.401.397	28.374
2.05.01	Capital Social Realizado	2.432.715	63.001
2.05.01.01	Capital Social	2.513.400	63.001
2.05.01.02	(-) Custo na Emissão de Ações	(80.685)	0
2.05.02	Reservas de Capital	63.432	0
2.05.02.01	Opção de Ações Outorgadas Reconhecidas	63.432	0
2.05.03	Reservas de Reavaliação	0	0
2.05.03.01	Ativos Próprios	0	0
2.05.03.02	Controladas/Coligadas e Equiparadas	0	0
2.05.04	Reservas de Lucro	0	0
2.05.04.01	Legal	0	0
2.05.04.02	Estatutária	0	0
2.05.04.03	Para Contingências	0	0
2.05.04.04	De Lucros a Realizar	0	0
2.05.04.05	Retenção de Lucros	0	0
2.05.04.06	Especial p/ Dividendos Não Distribuídos	0	0

01.01 - IDENTIFICAÇÃO

1 - CÓDIGO CVM	2 - DENOMINAÇÃO SOCIAL	3 - CNPJ
02134-2	OSX BRASIL S.A.	09.112.685/0001-32

02.02 - BALANÇO PATRIMONIAL PASSIVO (Reais Mil)

1 - CÓDIGO	2 - DESCRIÇÃO	3 -30/09/2010	4 -31/12/2009
2.05.04.07	Outras Reservas de Lucro	0	0
2.05.05	Ajustes de Avaliação Patrimonial	(7.776)	(19)
2.05.05.01	Ajustes de Títulos e Valores Mobiliários	0	0
2.05.05.02	Ajustes Acumulados de Conversão	(7.776)	(19)
2.05.05.03	Ajustes de Combinação de Negócios	0	0
2.05.06	Lucros/Prejuízos Acumulados	(86.974)	(34.608)
2.05.07	Adiantamento para Futuro Aumento Capital	0	0

01.01 - IDENTIFICAÇÃO

1 - CÓDIGO CVM	2 - DENOMINAÇÃO SOCIAL	3 - CNPJ
02134-2	OSX BRASIL S.A.	09.112.685/0001-32

03.01 - DEMONSTRAÇÃO DO RESULTADO (Reais Mil)

1 - CÓDIGO	2 - DESCRIÇÃO	3 - 01/07/2010 a 30/09/2010	4 - 01/07/2010 a 30/09/2010	5 - 01/07/2009 a 30/09/2009	6 - 01/01/2009 a 30/09/2009
3.01	Receita Bruta de Vendas e/ou Serviços	0	0	0	0
3.02	Deduções da Receita Bruta	0	0	0	0
3.03	Receita Líquida de Vendas e/ou Serviços	0	0	0	0
3.04	Custo de Bens e/ou Serviços Vendidos	0	0	0	0
3.05	Resultado Bruto	0	0	0	0
3.06	Despesas/Receitas Operacionais	(61.400)	(85.214)	(15.892)	(28.942)
3.06.01	Com Vendas	0	0	0	0
3.06.02	Gerais e Administrativas	(43.412)	(109.013)	16	(80)
3.06.02.01	Despesas Gerais e Administrativas	(18.986)	(45.581)	0	0
3.06.02.02	Despesas com opção de ações outorgadas	(24.426)	(63.432)	0	0
3.06.03	Financeiras	(18.406)	28.503	0	0
3.06.03.01	Receitas Financeiras	49.763	103.413	0	0
3.06.03.01.01	Varição Cambial	0	207	0	0
3.06.03.01.02	Rendimento de Aplicação Financeira	49.884	103.206	0	0
3.06.03.01.03	Ganhos com instrumentos derivativos	(121)	0	0	0
3.06.03.02	Despesas Financeiras	(68.169)	(74.910)	0	0
3.06.03.02.01	Varição Cambial	3	(817)	0	0
3.06.03.02.02	Perdas com instrumentos derivativos	(67.911)	(72.177)	0	0
3.06.03.02.03	Outras Despesas Financeiras	(261)	(1.916)	0	0
3.06.04	Outras Receitas Operacionais	0	0	0	0
3.06.05	Outras Despesas Operacionais	0	0	(15.908)	(28.862)
3.06.05.01	Provisão para Passivo a Descoberto	0	0	(15.908)	(28.862)
3.06.06	Resultado da Equivalência Patrimonial	418	(4.704)	0	0
3.07	Resultado Operacional	(61.400)	(85.214)	(15.892)	(28.942)
3.08	Resultado Não Operacional	0	0	0	0
3.08.01	Receitas	0	0	0	0
3.08.02	Despesas	0	0	0	0

01.01 - IDENTIFICAÇÃO

1 - CÓDIGO CVM	2 - DENOMINAÇÃO SOCIAL	3 - CNPJ
02134-2	OSX BRASIL S.A.	09.112.685/0001-32

03.01 - DEMONSTRAÇÃO DO RESULTADO (Reais Mil)

1 - CÓDIGO	2 - DESCRIÇÃO	3 - 01/07/2010 a 30/09/2010	4 - 01/07/2010 a 30/09/2010	5 - 01/07/2009 a 30/09/2009	6 - 01/07/2009 a 30/09/2009
3.09	Resultado Antes Tributação/Participações	(61.400)	(85.214)	(15.892)	(28.942)
3.10	Provisão para IR e Contribuição Social	0	0	0	0
3.11	IR Diferido	12.159	32.848	0	0
3.12	Participações/Contribuições Estatutárias	0	0	0	0
3.12.01	Participações	0	0	0	0
3.12.02	Contribuições	0	0	0	0
3.13	Reversão dos Juros sobre Capital Próprio	0	0	0	0
3.15	Lucro/Prejuízo do Período	(49.241)	(52.366)	(15.892)	(28.942)
	NÚMERO AÇÕES, EX-TESOURARIA (Mil)	11.213	11.213	27.209	27.209
	LUCRO POR AÇÃO (Reais)	(4.39142)	(4.67012)	(0.58407)	(1.06369)
	PREJUÍZO POR AÇÃO (Reais)				

01.01 - IDENTIFICAÇÃO

1 - CÓDIGO CVM	2 - DENOMINAÇÃO SOCIAL	3 - CNPJ
02134-2	OSX BRASIL S.A.	09.112.685/0001-32

04.01 - DEMONSTRAÇÃO DO FLUXO DE CAIXA - METODO INDIRETO (Reais Mil)

1 - CÓDIGO	2 - DESCRIÇÃO	3 - 01/07/2010 a 30/09/2010	4 - 01/01/2010 a 30/09/2010	5 - 01/07/2009 a 30/09/2009	6 - 01/01/2009 a 30/09/2009
4.01	Caixa Líquido Atividades Operacionais	12.727	(379.045)	(2)	3
4.01.01	Caixa Gerado nas Operações	30.658	55.768	15	(80)
4.01.01.01	Lucro líquido (prejuízo) do período	(48.241)	(52.366)	(75.892)	(28.942)
4.01.01.02	Depreciação e amortização	18	38	0	0
4.01.01.03	Resultado de equivalência patrimonial	(418)	4.704	0	0
4.01.01.04	Provisão para passivo a descoberto	0	0	15.908	28.862
4.01.01.05	Opção de ações outorgadas reconhecidas	24.426	63.432	0	0
4.01.01.06	Perdas e ganhos com instrumentos derivat	68.032	72.177	0	0
4.01.01.07	IR e CS diferidos	(12.159)	(32.848)	0	0
4.01.01.08	Despesa de juros sobre dívidas financeir	0	626	0	0
4.01.01.09	Variação cambial	0	0	0	0
4.01.02	Variações nos Ativos e Passivos	(17.831)	(434.182)	(18)	88
4.01.02.01	(Aumento) redução adiantamentos diversos	62	(542)	0	0
4.01.02.02	Aumento de IR a recuperar	(9.429)	(21.398)	0	0
4.01.02.03	Aumento (redução) de fornecedores	(2.796)	792	(38)	2
4.01.02.04	Aumento (reduc) impostos e contr. a rec.	(101)	2.316	0	0
4.01.02.05	Aumento (reduc) obrigações com terceiros	0	(9.043)	20	81
4.01.02.06	Aumento outras contas a pagar	2.637	7.432	0	0
4.01.02.07	Aumento de depósitos vinculados	(8.304)	(413.739)	0	0
4.01.02.08	Outros	0	0	0	0
4.01.03	Outros	0	(626)	0	0
4.01.03.01	Pagamento de juros de empréstim. e finan	0	(528)	0	0
4.02	Caixa Líquido Atividades de Investimento	(87.712)	(554.482)	0	0
4.02.01	Empréstimos concedidos a pessoas ligadas	0	9.043	0	0
4.02.02	Aquisição de investimentos permanentes	(87.358)	(562.986)	0	0
4.02.03	Aquisição de bens de imobilizado	(354)	(519)	0	0
4.03	Caixa Líquido Atividades Financiamento	(4.581)	2.354.012	0	0

01.01 - IDENTIFICAÇÃO

1 - CÓDIGO CVM 02134-2	2 - DENOMINAÇÃO SOCIAL OSX BRASIL S.A.	3 - CNPJ 09.112.685/0001-32
---------------------------	---	--------------------------------

04.01 - DEMONSTRAÇÃO DO FLUXO DE CAIXA - METODO INDIRETO (Reais Mil)

1 - CÓDIGO	2 - DESCRIÇÃO	3 - 01/07/2009 a 30/09/2009	4 - 01/01/2010 a 30/09/2010	5 - 01/07/2009 a 30/09/2009 e 01/01/2010 a 30/09/2009	6 - 01/01/2010 a 30/09/2010
4.03.01	Aumento de capital	0	0	0	2.450.399
4.03.02	Custo na emissão de ações	0	0	0	(80.685)
4.03.03	Empréstimos e financiamentos obtidos	0	0	0	0
4.03.04	Empréstimos e financiamentos liquidados	0	0	0	0
4.03.05	Empréstimos obtidos com pessoas ligadas	(357)	(357)	0	2.948
4.03.06	Pagamentos de instrumentos derivativos	(4.224)	(4.224)	(18.651)	0
4.04	Varição Cambial s/ Caixa e Equivalentes	0	0	0	0
4.05	Aumento (Redução) de Caixa e Equivalentes	(59.566)	(59.566)	(2)	1.420.505
4.05.01	Saldo Inicial de Caixa e Equivalentes	1.486.177	1.486.177	10	6.105
4.05.02	Saldo Final de Caixa e Equivalentes	1.426.611	1.426.611	8	1.426.611

01.01 - IDENTIFICAÇÃO

1 - CÓDIGO CVM	2 - DENOMINAÇÃO SOCIAL	3 - CNPJ
02134-2	OSX BRASIL S.A.	09.112.685/0001-32

05.01 - DEMONSTRAÇÃO DAS MUTAÇÕES DO PATRIMÔNIO LÍQUIDO DE 01/07/2010 a 30/09/2010 (Reais Mil)

1 - CÓDIGO	2 - DESCRIÇÃO	3 - CAPITAL SOCIAL	4 - RESERVAS DE CAPITAL	5 - RESERVAS DE REAVALIÇÃO	6 - RESERVAS DE LUCRO	7 - LUCROS/ PREJUÍZOS ACUMULADOS	8 - AJUSTES DE AVALIAÇÃO PATRIMONIAL	9 - TOTAL PATRIMÔNIO LÍQUIDO
5.01	Saldo Inicial	2.432.715	39.009	0	0	(37.733)	424	2.434.412
5.02	Ajustes de Exercícios Anteriores	0	0	0	0	0	0	0
5.03	Saldo Ajustado	2.432.715	39.009	0	0	(37.733)	424	2.434.412
5.04	Lucro / Prejuízo do Período	0	C	0	0	(49.241)	0	(49.241)
5.05	Destinações	0	0	0	C	0	0	0
5.05.01	Dividendos	0	0	0	0	0	0	0
5.05.02	Juros sobre Capital Próprio	0	0	0	0	0	0	0
5.05.03	Outras Destinações	0	0	0	0	0	0	0
5.06	Realização de Reservas de Lucros	0	0	0	0	0	0	0
5.07	Ajustes de Avaliação Patrimonial	0	0	0	0	0	(8.200)	(8.200)
5.07.01	Ajustes de Títulos e Valores Mobiliários	C	0	0	0	0	0	0
5.07.02	Ajustes Acumulados de Conversão	0	C	0	0	0	(8.200)	(8.200)
5.07.03	Ajustes de Combinação de Negócios	0	0	0	C	0	0	0
5.08	Aumento/Redução do Capital Social	0	0	0	0	0	0	0
5.09	Constituição/Realização Reservas Capital	0	0	0	0	0	0	0
5.10	Ações em Tesouraria	0	0	0	0	0	0	0
5.11	Outras Transações do Capital	0	0	0	0	0	0	0
5.12	Outros	0	24.426	0	0	0	0	24.426
5.12.01	(-) Custo na emissão de ações	C	0	0	0	0	0	0
5.12.02	Opção de ações outorgadas reconhecidas	C	24.426	0	0	0	0	24.426
5.13	Saldo Final	2.432.715	63.432	0	0	(86.974)	(7.776)	2.401.397

01.01 - IDENTIFICAÇÃO

1 - CÓDIGO CVM	2 - DENOMINAÇÃO SOCIAL	3 - CNPJ
02134-2	OSX BRASIL S.A.	09.112.685/0001-32

05.02 - DEMONSTRAÇÃO DAS MUTAÇÕES DO PATRIMÔNIO LÍQUIDO DE 01/01/2010 a 30/09/2010 (Reais Mil)

1 - CÓDIGO	2 - DESCRIÇÃO	3 - CAPITAL SOCIAL	4 - RESERVAS DE CAPITAL	5 - RESERVAS DE REAVALIAÇÃO	6 - RESERVAS DE LUCRO	7 - LUCROS/ PREJUÍZOS ACUMULADOS	8 - AJUSTES DE AVALIAÇÃO PATRIMONIAL	9 - TOTAL PATRIMÔNIO LÍQUIDO
5.01	Saldo Inicial	63.031	0	0	0	(34.603)	(19)	28.374
5.02	Ajustes de Exercícios Anteriores	0	0	0	0	0	0	0
5.03	Saldo Ajustado	63.031	0	0	0	(34.603)	(19)	28.374
5.04	Lucro / Prejuízo do Período	0	0	0	0	(52.365)	0	(52.365)
5.05	Destinações	0	0	0	0	0	0	0
5.05.01	Dividendos	0	0	0	0	0	0	0
5.05.02	Juros sobre Capital Próprio	0	0	0	0	0	0	0
5.05.03	Outras Destinações	0	0	0	0	0	0	0
5.06	Realização de Reservas de Lucros	0	0	0	0	0	0	0
5.07	Ajustes de Avaliação Patrimonial	0	0	0	0	0	(7.757)	(7.757)
5.07.01	Ajustes de Títulos e Valores Mobiliários	0	0	0	0	0	0	0
5.07.02	Ajustes Acumulados de Conversão	0	0	0	0	0	(7.757)	(7.757)
5.07.03	Ajustes de Combinação de Negócios	0	0	0	0	0	0	0
5.08	Aumento/Redução do Capital Social	2.450.399	0	0	0	0	0	2.450.399
5.09	Constituição/Realização Reservas Capital	0	0	0	0	0	0	0
5.10	Ações em Tesouraria	0	0	0	0	0	0	0
5.11	Outras Transações de Capital	0	0	0	0	0	0	0
5.12	Outros	(80.685)	63.432	0	0	0	0	(17.253)
5.12.01	(-) Custo na emissão de ações	(80.685)	0	0	0	0	0	(80.685)
5.12.02	Opção de ações outorgadas reconhecidas	0	63.432	0	0	0	0	63.432
5.13	Saldo Final	2.432.715	63.432	0	0	(96.974)	(7.757)	2.401.397

01.01 - IDENTIFICAÇÃO

1 - CÓDIGO CVM	2 - DENOMINAÇÃO SOCIAL	3 - CNPJ
02134-2	OSX BRASIL S.A.	09.112.685/0001-32

08.01 - BALANÇO PATRIMONIAL ATIVO CONSOLIDADO (Reais Mil)

1 - CÓDIGO	2 - DESCRIÇÃO	3 - 30/09/2010	4 - 31/12/2009
1	Ativo Total	3.138.634	868.907
1.01	Ativo Circulante	2.166.809	10.030
1.01.01	Disponibilidades	1.726.111	8.162
1.01.02	Créditos	24.838	1.868
1.01.02.01	Clientes	0	0
1.01.02.02	Créditos Diversos	24.838	1.868
1.01.02.02.01	Adiantamentos Diversos	1.060	1.797
1.01.02.02.02	IR a recuperar	23.778	0
1.01.02.02.03	Outros Créditos	0	71
1.01.03	Estoques	0	0
1.01.04	Outros	415.860	0
1.01.04.01	Depósito vinculado	413.739	0
1.01.04.02	Instrumentos derivativos	2.121	0
1.02	Ativo Não Circulante	969.825	658.877
1.02.01	Ativo Realizável a Longo Prazo	37.262	3.298
1.02.01.01	Créditos Diversos	37.262	3.298
1.02.01.01.01	IR e CS Diferido	37.262	3.298
1.02.01.02	Créditos com Pessoas Ligadas	0	0
1.02.01.02.01	Com Coligadas e Equiparadas	0	0
1.02.01.02.02	Com Controladas	0	0
1.02.01.02.03	Com Outras Pessoas Ligadas	0	0
1.02.01.03	Outros	0	0
1.02.02	Ativo Permanente	932.563	655.579
1.02.02.01	Investimentos	0	0
1.02.02.01.01	Participações Coligadas/Equiparadas	0	0
1.02.02.01.02	Participações em Controladas	0	0
1.02.02.01.03	Outros Investimentos	0	0
1.02.02.02	Imobilizado	932.563	655.579
1.02.02.02.01	Móveis e Utensílios	162	6
1.02.02.02.02	Máquinas e Equipamentos	80	10
1.02.02.02.03	Equipamentos de Informática	607	131
1.02.02.02.04	Benfeitoria em Propriedade de Terceiros	417	219
1.02.02.02.05	Terrenos	62.274	19.932
1.02.02.02.06	Imobilizado em formação	112.560	0
1.02.02.02.07	FPSO OSX 1	756.465	635.264
1.02.02.02.08	(-) Depreciação Acumulada	(62)	(3)
1.02.02.03	Intangível	0	0
1.02.02.04	Diferido	0	0

01.01 - IDENTIFICAÇÃO

1 - CÓDIGO CVM	2 - DENOMINAÇÃO SOCIAL	3 - CNPJ
02134-2	OSX BRASIL S.A.	09.112.685/0001-32

08.02 - BALANÇO PATRIMONIAL PASSIVO CONSOLIDADO (Reais Mil)

1 - CÓDIGO	2 - DESCRIÇÃO	3 - 30/09/2010	4 - 31/12/2009
2	Passivo Total	3.138.834	668.907
2.01	Passivo Circulante	889.349	640.531
2.01.01	Empréstimos e Financiamentos	606.800	627.981
2.01.02	Debêntures	0	0
2.01.03	Fornecedores	8.321	363
2.01.04	Impostos, Taxas e Contribuições	8.638	306
2.01.05	Dividendos a Pagar	0	0
2.01.06	Provisões	0	0
2.01.07	Dívidas com Pessoas Ligadas	3.007	2.574
2.01.08	Outros	62.583	9.307
2.01.08.01	Obrigações com Terceiros	0	9.043
2.01.08.02	Outras Obrigações	7.711	284
2.01.08.03	Instrumentos derivativos	54.872	0
2.02	Passivo Não Circulante	458	0
2.02.01	Passivo Exigível a Longo Prazo	458	0
2.02.01.01	Empréstimos e Financiamentos	0	0
2.02.01.02	Debêntures	0	0
2.02.01.03	Provisões	0	0
2.02.01.04	Dívidas com Pessoas Ligadas	0	0
2.02.01.05	Adiantamento para Futuro Aumento Capital	0	0
2.02.01.06	Outros	458	0
2.02.01.06.01	IR e CS diferidos	458	0
2.02.01.06.02	Instrumentos derivativos	0	0
2.03	Resultados de Exercícios Futuros	0	0
2.04	Part. de Acionistas Não Controladores	45.430	2
2.05	Patrimônio Líquido	2.401.397	28.374
2.05.01	Capital Social Realizado	2.432.715	63.001
2.05.01.01	Capital Social	2.513.400	63.001
2.05.01.02	(-) Custo na Emissão de Ações	(80.685)	0
2.05.02	Reservas de Capital	63.432	0
2.05.02.01	Opção de ações outorgadas reconhecidas	63.432	0
2.05.03	Reservas de Reavaliação	0	0
2.05.03.01	Ativos Próprios	0	0
2.05.03.02	Controladas/Coligadas e Equiparadas	0	0
2.05.04	Reservas de Lucro	0	0
2.05.04.01	Legal	0	0
2.05.04.02	Estatutária	0	0
2.05.04.03	Para Contingências	0	0
2.05.04.04	De Lucros a Realizar	0	0
2.05.04.05	Retenção de Lucros	0	0
2.05.04.06	Especial p/ Dividendos Não Distribuídos	0	0

01.01 - IDENTIFICAÇÃO

1 - CÓDIGO CVM	2 - DENOMINAÇÃO SOCIAL	3 - CNPJ
02134-2	OSX BRASIL S.A.	09.112.685/0001-32

08.02 - BALANÇO PATRIMONIAL PASSIVO CONSOLIDADO (Reais Mil)

1 - CÓDIGO	2 - DESCRIÇÃO	3 -30/09/2010	4 -31/12/2009
2.05.04.07	Outras Reservas de Lucro	0	0
2.05.05	Ajustes de Avaliação Patrimonial	(7.770)	(19)
2.05.05.01	Ajustes de Títulos e Valores Mobiliários	0	0
2.05.05.02	Ajustes Acumulados de Conversão	(7.770)	(19)
2.05.05.03	Ajustes de Combinação de Negócios	0	0
2.05.06	Lucros/Prejuízos Acumulados	(86.974)	(34.608)
2.05.07	Adiantamento para Futuro Aumento Capital	0	0

01.01 - IDENTIFICAÇÃO

1 - CÓDIGO CVM	2 - DENOMINAÇÃO SOCIAL	3 - CNPJ
02134-2	OSX BRASIL S.A.	09.112.665/0001-32

09.01 - DEMONSTRAÇÃO DO RESULTADO CONSOLIDADO (Reais Mil)

1 - CÓDIGO	2 - DESCRIÇÃO	3 - 01/07/2010 a 30/09/2010	4 - 01/01/2010 a 30/09/2010	5 - 01/07/2009 a 30/09/2009	6 - 01/01/2009 a 30/09/2009
3.01	Receita Bruta de Vendas e/ou Serviços	0	0	0	0
3.02	Deduções da Receita Bruta	0	0	0	0
3.03	Receita Líquida de Vendas e/ou Serviços	0	0	0	0
3.04	Custo de Bens e/ou Serviços Vendidos	0	0	0	0
3.05	Resultado Bruto	0	0	0	0
3.06	Despesas/Receitas Operacionais	(61.280)	(85.840)	(15.892)	(28.942)
3.06.01	Com Vendas	0	0	0	0
3.06.02	Gerais e Administrativas	(51.730)	(122.903)	16	(80)
3.06.02.01	Despesas Gerais e Administrativas	(18.988)	(48.317)	0	0
3.06.02.02	Despesas com opção de ações outorgadas	(24.426)	(53.432)	0	0
3.06.02.03	Despesas com implantação	(8.316)	(11.154)	0	0
3.06.03	Financeiras	(9.550)	37.063	0	0
3.06.03.01	Receitas Financeiras	58.384	114.583	0	0
3.06.03.01.01	Variação Cambial	20	209	0	0
3.06.03.01.02	Rendimento de Aplicação Financeira	57.596	113.485	0	0
3.06.03.01.03	Ganhos com instrumentos derivativos	768	889	0	0
3.06.03.02	Despesas Financeiras	(67.934)	(77.520)	0	0
3.06.03.02.01	Variação Cambial	(143)	(1.102)	0	0
3.06.03.02.02	Perdas com instrumentos derivativos	(67.912)	(72.178)	0	0
3.06.03.02.03	Outras Despesas Financeiras	121	(4.240)	0	0
3.06.04	Outras Receitas Operacionais	0	0	0	0
3.06.05	Outras Despesas Operacionais	0	0	(15.908)	(28.862)
3.06.05.01	Provisão para passivo a descoberto	0	0	(15.908)	(28.862)
3.06.06	Resultado da Equivalência Patrimonial	0	0	0	0
3.07	Resultado Operacional	(61.280)	(85.840)	(15.892)	(28.942)
3.08	Resultado Não Operacional	0	0	0	0
3.08.01	Receitas	0	0	0	0

01.01 - IDENTIFICAÇÃO

1 - CÓDIGO CVM	2 - DENOMINAÇÃO SOCIAL	3 - CNPJ
02134-2	OSX BRASIL S.A.	09.112.685/0001-32

09.01 - DEMONSTRAÇÃO DO RESULTADO CONSOLIDADO (Reais Mil)

1 - CÓDIGO	2 - DESCRIÇÃO	3 - 01/07/2010 a 30/09/2010	4 - 01/01/2010 a 30/09/2010	5 - 01/07/2009 a 30/09/2009	6 - 01/01/2009 a 30/09/2009
3.08.02	Despesas	0	0	0	0
3.09	Resultado Antes Tributação/Participações	(51.280)	(85.840)	(15.892)	(26.942)
3.10	Provisão para IR e Contribuição Social	0	0	0	0
3.11	IR Diferido	12.059	33.506	0	0
3.12	Participações/Contribuições Estatutárias	0	0	0	0
3.12.01	Participações	0	0	0	0
3.12.02	Contribuições	0	0	0	0
3.13	Reversão dos Juros sobre Capital Próprio	0	0	0	0
3.14	Part. de Acionistas Não Controladores	(20)	(32)	0	0
3.15	Lucro/Prejuízo do Período	(49.241)	(52.366)	(15.892)	(28.942)
	NÚMERO AÇÕES, EX-TESOURARIA (Mil)	11.213	11.213	27.209	27.209
	LUCRO POR AÇÃO (Reais)	(4,39142)	(4,67012)	(0,58407)	(1,06369)
	PREJUÍZO POR AÇÃO (Reais)				

01.01 - IDENTIFICAÇÃO

1 - CODIGO CVM	2 - DENOMINAÇÃO SOCIAL	3 - CNPJ
02134-2	OSX BRASIL S.A.	09.112.885/0001-32

10.01 - DEMONSTRAÇÃO DO FLUXO DE CAIXA CONSOLIDADO - METODO INDIRETO (Reais Mil)

1 - CODIGO	2 - DESCRIÇÃO	3 - 01/07/2010 a 30/06/2010	4 - 01/01/2010 a 30/09/2010	5 - 01/07/2009 a 30/09/2009	6 - 01/01/2009 a 30/09/2009
4.01	Caixa Líquido Atividades Operacionais	8.484	(386.153)	(2)	3
4.01.01	Caixa Gerado nas Operações	30.320	50.212	16	(80)
4.01.01.01	Luzo líquido (prejuízo) do período	(49.241)	(52.368)	(15.892)	(28.942)
4.01.01.02	Depreciação e amortização	30	80	0	0
4.01.01.03	Participação dos acionistas não control	20	32	0	0
4.01.01.04	Provisão para passivo a descoberto	0	0	15.908	28.862
4.01.01.05	Opção de ações outorgadas reconhecidas	24.428	63.432	0	0
4.01.01.06	Perdas e ganhos com instrumentos derivat	67.444	71.289	0	0
4.01.01.07	IR e CS diferidos	(12.059)	(33.506)	0	0
4.01.01.08	Despesa de juros sobre dívidas financeir	0	1.271	0	0
4.01.01.09	Varição cambial	0	0	0	0
4.01.02	Variações nos Ativos e Passivos	(21.836)	(428.764)	(18)	83
4.01.02.01	Redução de adiantamentos diversos	1.571	737	0	0
4.01.02.02	Aumento de IR a recuperar	(11.270)	(23.707)	0	0
4.01.02.03	Aumento (redução) de fornecedores	(210)	7.956	(38)	2
4.01.02.04	Aumento de impostos e contr. a recolher	954	8.382	0	0
4.01.02.05	Aumento (redução) obrigação com terceiro	0	(9.043)	20	81
4.01.02.06	Redução outras contas a pagar	(4.587)	(300)	0	0
4.01.02.07	Aumento de depósitos vinculados	(8.304)	(413.739)	0	0
4.01.08	Outros	0	(6.601)	0	0
4.01.03.01	Pagamento de juros de empréstimos/financ	0	(6.601)	0	0
4.02	Caixa Líquido Atividades de Investimento	(84.185)	(276.963)	0	0
4.02.01	Aquisição de bens do imobilizado	(84.185)	(276.963)	0	0
4.03	Caixa Líquido Atividades Financiamento	12.471	2.381.014	0	0
4.03.01	Aumento de capital	0	2.450.389	0	0
4.03.02	Aum. cap. prov. acionistas não controlad	17.390	45.386	0	0
4.03.03	Empréstimos e financiamentos obtidos	(505)	126.932	0	0

01.01 - IDENTIFICAÇÃO

1 - CÓDIGO CVM 02134-2	2 - DENOMINAÇÃO SOCIAL OSX BRASIL S.A.	3 - CNPJ 09.112.685/0001-32
---------------------------	---	--------------------------------

10.01 - DEMONSTRAÇÃO DO FLUXO DE CAIXA CONSOLIDADO - METODO INDIRETO (Reais Mil)

1 - CÓDIGO	2 - DESCRIÇÃO	3 - 01/07/2010 a 30/09/2010	4 - 01/01/2010 a 30/09/2010	5 - 01/07/2009 a 30/09/2009 a 30/09/2009 a 30/09/2009 a 30/09/2009
4.03.04	Pagamento de empréstimos e financiamento	0	(142.657)	0
4.03.05	Pagamento de instrumentos derivativos	(4.121)	(16.543)	0
4.03.06	Empréstimos obtidos com pessoas ligadas	(283)	137	0
4.03.07	Custo na emissão de ações	0	(80.685)	0
4.04	Varição Cambial s/ Caixa e Equivalentes	(15)	51	0
4.05	Aumento/(Redução) de Caixa e Equivalentes	(63.245)	1.717.949	(2)
4.05.01	Saldo Inicial de Caixa e Equivalentes	1.789.366	8.162	10
4.05.02	Saldo Final de Caixa e Equivalentes	1.726.111	1.726.111	8

01.01 - IDENTIFICAÇÃO

1 - CÓDIGO CVM	2 - DENOMINAÇÃO SOCIAL	3 - CNPJ
02134-2	OSX BRASIL S.A.	09.112.685/0001-32

11.01 - DEMONSTRAÇÃO DAS MUTAÇÕES DO PATRIMÔNIO LÍQUIDO CONSOLIDADO DE 01/07/2010 a 30/09/2010 (Reais Mil)

1 - CÓDIGO	2 - DESCRIÇÃO	3 - CAPITAL SOCIAL	4 - RESERVAS DE CAPITAL	5 - RESERVAS DE REAVALIAÇÃO	6 - RESERVAS DE LUCRO	7 - LUCROS/ PREJUIZOS ACUMULADOS	8 - AJUSTES DE AVALIAÇÃO PATRIMONIAL	9 - TOTAL PATRIMÔNIO LÍQUIDO
5.01	Saldo Inicial	2.432.715	39.005	0	0	(37.733)	424	2.434.412
5.02	Ajustes de Exercícios Anteriores	0	0	0	0	0	0	0
5.03	Saldo Ajustado	2.432.715	39.005	0	0	(37.733)	424	2.434.412
5.04	Lucro / Prejuízo do Período	0	0	0	0	(49.241)	0	(49.241)
5.05	Destinações	0	0	0	0	0	0	0
5.05.01	Dividendos	0	0	0	0	0	0	0
5.05.02	Juros sobre Capital Próprio	0	0	0	0	0	0	0
5.05.08	Outras Destinações	0	0	0	0	0	0	0
5.06	Realização de Reservas de Lucros	0	0	0	0	0	0	0
5.07	Ajustes de Avaliação Patrimonial	0	0	0	0	0	(8.200)	(8.200)
5.07.01	Ajustes de Títulos e Valores Mobiliários	0	0	0	0	0	0	0
5.07.02	Ajustes Acumulados da Conversão	0	0	0	0	0	(8.200)	(8.200)
5.07.03	Ajustes da Combinação de Negócios	0	0	0	0	0	0	0
5.08	Aumento/Redução do Capital Social	0	0	0	0	0	0	0
5.09	Constituição/Realização Reservas Capital	0	0	0	0	0	0	0
5.10	Ações em Tesouraria	0	0	0	0	0	0	0
5.11	Outras Transferências de Capital	0	0	0	0	0	0	0
5.12	Outros	0	24.426	0	0	0	0	24.426
5.12.01	(-) Custo na emissão de ações	0	0	0	0	0	0	0
5.12.02	Opção de ações outorgadas reconhecidas	0	24.426	0	0	0	0	24.426
5.13	Saldo Final	2.432.715	69.432	0	0	86.974	(7.776)	2.401.337

01.01 - IDENTIFICAÇÃO

1 - CÓDIGO CVM	2 - DENOMINAÇÃO SOCIAL	3 - CNPJ
02134-2	OSX BRASIL S.A.	09.112.665/0001-32

11.02 - DEMONSTRAÇÃO DAS MUTAÇÕES DO PATRIMÔNIO LÍQUIDO CONSOLIDADO DE 01/01/2010 a 30/09/2010 (Reais Mil)

1 - CÓDIGO	2 - DESCRIÇÃO	3 - CAPITAL SOCIAL	4 - RESERVAS DE CAPITAL	5 - RESERVAS DE REAVALIAÇÃO	6 - RESERVAS DE LUCRO	7 - LUCROS/ PREJUÍZOS ACUMULADOS	8 - AJUSTES DE AVALIAÇÃO PATRIMONIAL	9 - TOTAL PATRIMÔNIO LÍQUIDO
5.01	Saldo Inicial	63.001	D	D	D	0	(19)	28.374
5.02	Ajustes de Exercícios Anteriores	C	C	D	D	0	0	0
5.03	Saldo Ajustado	63.001	D	D	D	0	(19)	28.374
5.04	Lucro / Prejuízo do Período	C	C	D	D	0	0	(52.366)
5.05	Destinações	D	C	C	D	0	C	0
5.05.01	Dividendos	0	D	D	C	0	C	0
5.05.02	Juros sobre Capital Próprio	0	D	D	C	0	C	0
5.05.03	Outras Destinações	0	D	D	C	0	C	0
5.06	Realização de Reservas de Lucros	0	D	D	C	0	C	0
5.07	Ajustes de Avaliação Patrimonial	0	D	D	C	0	(7.757)	(7.757)
5.07.01	Ajustes de Titulos e Valores Mobiliários	0	D	D	C	0	0	0
5.07.02	Ajustes Acumulados da Conversão	0	D	D	C	0	(7.757)	(7.757)
5.07.03	Ajustes da Combinação de Negócios	0	D	D	C	0	0	0
5.08	Aumento/Redução do Capital Social	2.450.399	D	D	C	0	0	2.450.399
5.09	Constituição/Realização Reservas Capital	0	C	D	D	0	0	0
5.10	Ações em Tesouraria	0	D	D	C	0	0	0
5.11	Outras Transações de Capital	0	D	D	C	0	0	0
5.12	Outros	63.432	D	D	C	0	0	(17.253)
5.12.01	(-) Custo na emissão de ações	63.432	D	D	C	0	0	(80.685)
5.12.02	Opção de ações autorizadas reconhecidas	0	C	D	D	0	0	63.432
5.13	Saldo Final	2.432.715	D	D	C	0	(7.776)	2.401.367

06.01 - NOTAS EXPLICATIVAS

1 Contexto operacional

OSX Brasil S.A., nova denominação social de Centennial Asset Corumbá Participação em Mineração S.A. ("OSX Brasil" ou a "Companhia"), foi constituída em 3 de setembro de 2007.

A controladora da Companhia, Centennial Asset Mining Fund LLC ("CAMF"), visando novas oportunidades de negócios no Brasil, iniciou no decorrer do terceiro trimestre de 2009 alterações que envolveram a mudança da denominação social e foco de atuação da Companhia, passando a visar investimentos no setor da indústria naval, equipamentos e serviços da indústria de petróleo.

Em 30 de setembro de 2010, a OSX Brasil possui as seguintes empresas controladas com participação direta e/ou indireta:

OSX Construção Naval S.A.

A OSX Construção Naval ("OSX Construção Naval"), anteriormente designada OSX Estaleiros S.A., tem como objeto social a exploração de atividades relacionadas à indústria naval, envolvendo construção, montagem e reparo de unidades fixas, flutuantes e embarcações de qualquer tipo para a exploração e produção de petróleo e gás no Brasil, bem como a prestação de serviços complementares à atividade industrial, tais como serviços de montagem, reparo e manutenção, e participação em outras sociedades.

Chalki Participações S.A.

Em 21 de janeiro de 2010 a empresa Chalki Participações S.A. ("Chalki"), uma sociedade que tem como objeto social a administração de bens próprios, imóveis e móveis e a participação no capital de outras sociedades, no país e no exterior, foi adquirida pela OSX Construção Naval com participação de 99,99% e pela OSX Serviços com participação de 0,01%.

OSX Serviços Operacionais Ltda.

A OSX Serviços Operacionais Ltda. ("OSX Serviços") foi constituída em 25 de novembro de 2009 e tem como objeto social a prestação de serviços de operação e manutenção de unidades marítimas ligadas às atividades de exploração e produção de petróleo e gás, tais como, mas não limitada, a Plataformas Fixas de Produção e/ou Perfuração, unidades Flutuantes de Perfuração ou de Produção, Unidades tipo FPSO (*Floating, Production, Storage and Offloading*) e unidades do tipo FSO (*Floating, Storage and Offloading*), além de prestar serviços de engenharia, incluindo consultoria em engenharia básica, engenharia de detalhamento, FEED (*Front End Engineering Detail*), serviços de consultoria no setor de equipamentos marítimos para atividades de exploração e produção de petróleo e gás.

Empresas no exterior

Em 22 de outubro de 2009 a OSX Brasil adquiriu a totalidade do capital social de BVSARANTATRIA Beteiligungsverwaltung GmbH, uma sociedade existente e constituída de

06.01 - NOTAS EXPLICATIVAS

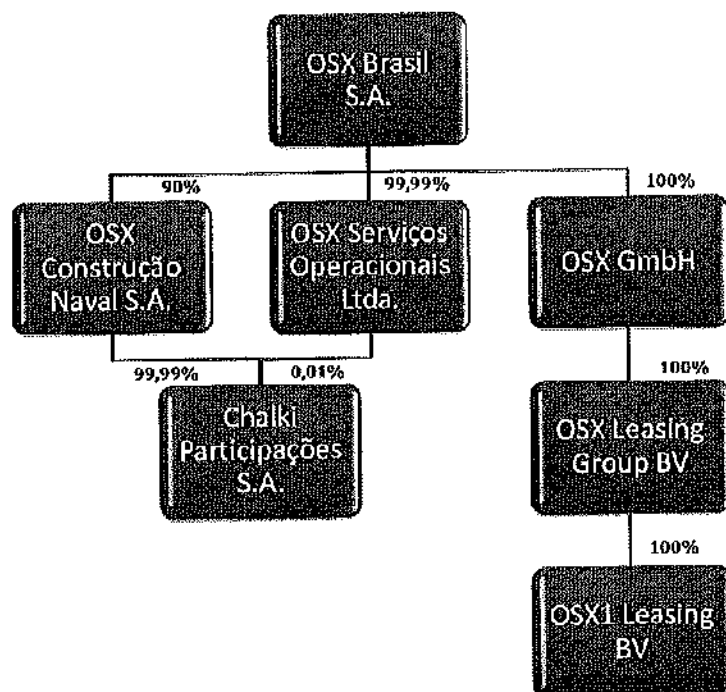
acordo com as leis austríacas, que em 19 de novembro de 2009 passou a denominar-se OSX GmbH. A OSX GmbH tem como objeto social participar em outras sociedades.

Em 20 de novembro de 2009 a OSX GmbH constituiu a OSX Leasing Group B.V. ("OSX LG"), sociedade existente e constituída de acordo com as leis holandesas, e que tem como objeto social participar em outras sociedades.

Em 23 de dezembro de 2009, a OSX LG constituiu a sociedade de propósito específico OSX1 Leasing B.V. ("OSX 1"), de acordo com as leis holandesas.

A OSX 1 é titular dos direitos sobre uma unidade flutuante de produção, armazenamento e descarga (FPSO) de óleo e gás, cuja construção foi concluída no estaleiro da Samsung, na Coreia do Sul ("FPSO OSX-1") e foi entregue à proprietária em 27 de janeiro de 2010.

A Companhia apresenta, em 30 de setembro de 2010, a seguinte estrutura societária:



2 Apresentação das Informações Trimestrais

As Informações Trimestrais individuais e consolidadas, referentes ao período findo em 30 de setembro de 2010, estão assim apresentadas:

Informações Trimestrais Consolidadas

As Informações Trimestrais Consolidadas estão sendo apresentadas em conformidade com as normas internacionais de contabilidade emitidas pelo International Accounting Standards Board - IASB e com as práticas contábeis adotadas no Brasil.

Informações Trimestrais Individuais

As Informações Trimestrais Individuais estão sendo apresentadas de acordo com as práticas contábeis adotadas no Brasil ("BRGAAP"), em observância às disposições contidas na Lei das Sociedades por Ações, e incorporam as mudanças introduzidas por intermédio da Lei nº 11.638/07, complementadas pelos novos pronunciamentos, interpretações e orientações do CPC, emitidos em 2009, aprovados por resoluções do CFC, e de acordo com normas da CVM.

Os pronunciamentos, interpretações e orientações do CPC, aprovados por resoluções do CFC e de normas da CVM estão convergentes às normas internacionais de contabilidade emitidas pelo IASB. Algumas adequações foram procedidas nas Informações Trimestrais individuais visando o alinhamento e equiparação às Informações Trimestrais Consolidadas em IFRS, conforme requerido na Deliberação CVM nº 610/09 (CPC 43 - Adoção Inicial dos Pronunciamentos Técnicos). Dessa forma, as Informações Trimestrais individuais não apresentam diferenças em relação às consolidadas em IFRS. As reconciliações do patrimônio líquido e resultado da controladora em BRGAAP com o consolidado em IFRS estão apresentados na Nota Explicativa nº 3.

A autorização para a conclusão das informações trimestrais de 30 de setembro de 2010 foi dada pela Administração em 27 de outubro de 2010.

Demonstrações contábeis de 2009

Os padrões internacionais foram implementados, com base nos aspectos estabelecidos no IFRS 1 (*First-time Adoption of International Financial Reporting Standards*), retroativamente a 1º de janeiro de 2009 (data de transição). Os efeitos da transição para o IFRS no patrimônio líquido consolidado de 1º de janeiro de 2009, bem como o patrimônio líquido consolidado de 31 de dezembro de 2009 e o resultado do período de 9 meses findos em 30 de setembro de 2009, estão descritos na Nota Explicativa nº 3.

06.01 - NOTAS EXPLICATIVAS

Transição das práticas contábeis para adoção do IFRS e novos pronunciamentos técnicos emitidos em 2009 pelo CPC

Para adequar as Informações Trimestrais aos requerimentos do IFRS e aos pronunciamentos, interpretações e orientações emitidas pelo CPC, vigentes em 30 de setembro de 2010, a Companhia efetuou as seguintes alterações:

- Adiantamentos a fornecedores, que eram apresentados como parte do imobilizado foram reclassificados para linha específica de adiantamentos, no ativo circulante, conforme CPC 26 e IAS 1 (*Presentation of Financial Statements*).
- A participação dos acionistas não controladores passa a integrar o patrimônio líquido, destacados em linha específica, conforme CPC 26 e IAS 1. Os quadros 08.02 e 11.01 não contemplam esta reclassificação. Desta forma, para fins comparativos com os quadros apresentados na Nota Explicativa nº 3, os montantes da participação de acionistas controladores foram somados ao total do patrimônio líquido.
- A Companhia reconheceu Opções de compra de ações outorgadas pelo acionista Controlador, conforme CPC 10 e ICPC 05, para fins de BRGAAP e IFRS 2 (*Share-based payment*), para fins de IFRS.

Todas as normas e interpretações de IFRS, referentes a instrumentos financeiros, que entraram em vigor foram adotadas pela Companhia em 2010. As principais aplicáveis foram as seguintes:

- Alteração ao IFRS 7 (*Financial Instruments: Disclosures*): O objetivo desta alteração é basicamente aumentar os requerimentos de divulgação. Isto aumenta os requerimentos para a divulgação de mensuração de Valor Justo e risco de liquidez.
- Alteração ao IFRS 7 referente a Hierarquia de Valor Justo: A alteração estabelece a divisão de hierarquia para Valor Justo referente a instrumentos financeiros. A hierarquia fornece prioridade para preços cotados não ajustados em mercado ativo referente a ativo ou passivo financeiro classificando como Nível 1. Existem três tipos de níveis para classificação do Valor Justo referente ao instrumento financeiro conforme exposto abaixo:
 - Nível 1: Dados provenientes de mercado ativo (preço cotado não ajustado) de forma que seja possível acessar diariamente inclusive na data da mensuração do valor justo.
 - Nível 2: Dados diferentes dos provenientes de mercado ativo (preço cotado não ajustado) incluídos no Nível 1, extraído de modelo de precificação baseado em dados observáveis de mercado.
 - Nível 3: Dados extraídos de modelo de precificação baseado em dados não observáveis de mercado.

02134-2

OSX BRASIL S.A.

09.112.685/0001-32

06.01 - NOTAS EXPLICATIVAS

Além dos pontos acima descritos, a Companhia adequou suas informações trimestrais, para fins de divulgação, e passou a apresentar as seguintes informações:

- Demonstração dos resultados abrangentes consolidado, conforme requerido no CPC 26 e IAS 1, apresentada na Nota Explicativa nº 15.
- Lucro (prejuízo) por ação, conforme requerido no CPC 41 e IAS 33 (*Earnings per share*), apresentado na Nota Explicativa nº 17.
- Despesas por natureza, conforme requerido no CPC 26 e IAS 1, apresentadas na Nota Explicativa nº 20.
- Informações por segmento, conforme requerido no CPC 22 e IFRS 8 (*Operating Segments*), apresentadas na Nota Explicativa nº 21.

Comparativo anual

A análise comparativa das informações de resultado do período de 9 meses e 3 meses findos em 30 de setembro de 2010 e 30 de setembro de 2009 está prejudicada dado que: (i) em 30 de setembro de 2009, não existia a estrutura societária hoje existente bem como o modelo de operação atual; e (ii) foram feitas no decorrer do terceiro trimestre de 2009 alterações que envolveram a mudança da denominação social e do foco de atuação, que passou a ser investimentos no setor da indústria naval, equipamentos e serviços da indústria de petróleo.

3 Adoção dos padrões internacionais de contabilidade

No balanço de adoção ao IFRS, em 1º de janeiro de 2009, a Companhia avaliou as exceções obrigatórias e isenções opcionais apresentadas no IFRS 1, quanto à aplicação retroativa do IFRS, e concluiu que não houve aplicabilidade de tais regras, em virtude de suas operações na referida data.

02134-2

OSX BRASIL S.A.

09.112.685/0001-32

06.01 - NOTAS EXPLICATIVAS

3.1 *Comparação das demonstrações contábeis ajustadas aos IFRS e as divulgadas*

a. *Balancos patrimoniais consolidados*

	1º/1/2009(*)		31/12/2009	
	Conforme divulgado	Ajustado aos IFRS	Conforme divulgado	Ajustado aos IFRS
Ativo				
Circulante				
Caixa e equivalentes de caixa	5	5	8.162	8.162
Adiantamentos diversos	-	-	197	1.797
Outros créditos	-	-	71	71
	<u>5</u>	<u>5</u>	<u>8.430</u>	<u>10.030</u>
Não circulante				
Imposto de renda e contribuição social diferidos	-	-	3.298	3.298
Imobilizado	-	-	657.179	655.579
	-	-	<u>660.477</u>	<u>658.877</u>
	<u>5</u>	<u>5</u>	<u>668.907</u>	<u>668.907</u>
Passivo				
Circulante				
Fornecedores	6	6	363	363
Empréstimos e financiamentos	-	-	627.981	627.981
Impostos e contribuições a recolher	-	-	306	306
Partes relacionadas	-	-	2.574	2.574
Provisão para passivo a descoberto	35.943	35.943	-	-
Obrigações com terceiros	-	-	9.043	9.043
Outras obrigações	1	1	264	264
	<u>39.950</u>	<u>39.950</u>	<u>640.531</u>	<u>640.531</u>
Participações de acionistas não controladores	-	-	2	-

02134-2

OSX BRASIL S.A.

09.112.685/0001-32

06.01 - NOTAS EXPLICATIVAS

	1º/1/2009(*)		31/12/2009	
	Conforme divulgado	Ajustado aos IFRS	Conforme divulgado	Ajustado aos IFRS
Patrimônio Líquido				
Capital social	27.209	27.209	63.001	63.001
Ajustes acumulados de conversão	-	-	(19)	(19)
Prejuízos acumulados	(63.154)	(63.154)	(34.608)	(34.608)
Participações de acionistas não controladores	-	-	-	2
	<u>(35.945)</u>	<u>(35.945)</u>	<u>28.374</u>	<u>28.376</u>
	<u>5</u>	<u>5</u>	<u>668.907</u>	<u>668.907</u>

(*) Data de transição

b. Reconciliação do patrimônio líquido consolidado

	1º/1/2009 (*)	31/12/2009
Patrimônio líquido consolidado conforme divulgado	(35.945)	28.374
Ajustes de IFRS - Reclassificação de Participações de acionistas não controladores para o Patrimônio Líquido	-	2
Patrimônio líquido consolidado ajustado ao IFRS	<u>(35.945)</u>	<u>28.376</u>

(*) Data de transição

c. Demonstração do resultado consolidado

	9 meses findos em 30/9/2009	
	Conforme divulgado	Ajustado aos IFRS
Despesas operacionais		
Administrativas e gerais	(80)	(80)
Provisão para passivo a descoberto	<u>(28.862)</u>	<u>(28.862)</u>
Prejuízo do período atribuído aos acionistas controladores	<u>(28.942)</u>	<u>(28.942)</u>

02134-2

OSX BRASIL S.A.

09.112.685/0001-32

06.01 - NOTAS EXPLICATIVAS

	3 meses findos em 30/9/2009	
	Conforme divulgado	Ajustado aos IFRS
Despesas operacionais		
Administrativas e gerais	16	16
Provisão para passivo a descoberto	<u>(15.908)</u>	<u>(15.908)</u>
Prejuízo do período atribuído aos acionistas controladores	<u>(15.892)</u>	<u>(15.892)</u>

d. Reconciliação do resultado consolidado

	9 meses findos em 30/9/2009
Prejuízo do período conforme divulgado	(28.942)
Ajustes de IFRS	<u>-</u>
Prejuízo do período ajustado ao IFRS	<u>(28.942)</u>

	3 meses findos em 30/9/2009
Prejuízo do período conforme divulgado	(15.892)
Ajustes de IFRS	<u>-</u>
Prejuízo do período ajustado ao IFRS	<u>(15.892)</u>

02134-2

OSX BRASIL S.A.

09.112.685/0001-32

06.01 - NOTAS EXPLICATIVAS

e. Fluxos de caixa consolidado

	9 meses findos em 30/9/2009	
	Conforme divulgado	Ajustado aos IFRS
Fluxos de caixa das atividades operacionais		
Prejuízo do período:	(28.942)	(28.942)
Ajustes para reconciliar o prejuízo do período ao fluxo de caixa das atividades operacionais:		
Provisão para passivo a descoberto	28.862	28.862
Variações nos ativos e passivos:	83	83
Aumento em fornecedores	2	2
Aumento em obrigações com terceiros	81	81
Caixa gerado pelas atividades operacionais	3	3
Aumento no caixa e equivalentes de caixa	3	3
Demonstração do aumento no caixa e equivalentes de caixa		
No início do período	5	5
No fim do período	8	8
Aumento no caixa e equivalentes de caixa	3	3

02134-2

OSX BRASIL S.A.

09.112.685/0001-32

06.01 - NOTAS EXPLICATIVAS

	<u>3 meses findos em 30/9/2009</u>	
	Conforme divulgado	Ajustado aos IFRS
Fluxos de caixa das atividades operacionais		
Prejuízo do período:	(15.892)	(15.892)
Ajustes para reconciliar o prejuízo do período ao fluxo de caixa das atividades operacionais:		
Provisão para passivo a descoberto	<u>15.908</u>	<u>15.908</u>
Variações nos ativos e passivos:	(18)	(18)
Redução em fornecedores	(38)	(38)
Aumento em obrigações com terceiros	<u>20</u>	<u>20</u>
Caixa gerado pelas atividades operacionais	<u>(2)</u>	<u>(2)</u>
Redução no caixa e equivalentes de caixa	<u>(2)</u>	<u>(2)</u>
Demonstração do aumento no caixa e equivalentes de caixa		
No início do período	10	10
No fim do período	<u>8</u>	<u>8</u>
Redução no caixa e equivalentes de caixa	<u>(2)</u>	<u>(2)</u>

02134-2

OSX BRASIL S.A.

09.112.685/0001-32

06.01 - NOTAS EXPLICATIVAS

3.2 *Efeitos da adoção dos padrões internacionais nas demonstrações contábeis individuais*

	1º/1/2009 (*)	31/12/2009
Patrimônio líquido controladora conforme divulgado	(35.945)	28.374
Ajustes de IFRS	-	-
Patrimônio líquido consolidado ajustado as Normas Brasileiras de Contabilidade (CPC)	(35.945)	28.374

(*) Data de transição

	9 meses findos em 30/9/2009
Prejuízo do período da controladora conforme divulgado	(28.942)
Ajustes de IFRS	-
Prejuízo do período da controladora ajustado as Normas Brasileiras de Contabilidade	(28.942)

	3 meses findos em 30/9/2009
Prejuízo do período da controladora conforme divulgado	(15.892)
Ajustes de IFRS	-
Prejuízo do período da controladora ajustado as Normas Brasileiras de Contabilidade	(15.892)

06.01 - NOTAS EXPLICATIVAS

3.3 *Reconciliação do patrimônio líquido e prejuízo líquido do consolidado com a controladora*

	Patrimônio líquido	
	30/9/2010	31/12/2009
Consolidado em IFRS	2.446.827	28.376
Reclassificação de Participações de acionistas não controladores para o Patrimônio Líquido	(45.430)	(2)
Controladora ajustada as Normas Brasileiras de Contabilidade (CPC)	<u>2.401.397</u>	<u>28.374</u>

	Lucro (Prejuízo) do período			
	9 meses findos em		3 meses findos em	
	30/9/2010	30/09/2009	30/9/2010	30/09/2009
Consolidado em IFRS	(52.366)	(28.942)	(49.241)	(15.892)
Ajustes de IFRS	-	-	-	-
Controladora ajustada as Normas Brasileiras de Contabilidade (CPC)	<u>(52.366)</u>	<u>(28.942)</u>	<u>(49.241)</u>	<u>(15.892)</u>

4 **Resumo das principais práticas contábeis**

Estas Informações Trimestrais - ITR foram elaboradas seguindo as práticas contábeis e critérios consistentes com aqueles adotados na elaboração das e Informações Trimestrais dos trimestres findos em 31 de março e 30 de junho de 2010. Dessa forma, estas Informações Trimestrais devem ser lidas em conjunto com as referidas Informações Trimestrais.

02134-2

OSX BRASIL S.A.

09.112.685/0001-32

06.01 - NOTAS EXPLICATIVAS

5 Informações Trimestrais Consolidadas

As Informações Trimestrais Consolidadas foram preparadas em conformidade com o IAS 27 (*Consolidated and separate financial statements*), e incluem as informações da controladora OSX Brasil S.A. e suas controladas, a seguir relacionadas:

	Porcentagem de participação	
	30/9/2010	31/12/2009
Controladas diretas:		
OSX Construção Naval	90,00%	99,99%
OSX Serviços	99,99%	99,99%
OSX GmbH	100,00%	100,00%
Controladas indiretas:		
Chalki Participações	99,99%	-
OSX LG	100,00%	100,00%
OSX I	100,00%	100,00%

As políticas contábeis foram aplicadas de maneira uniforme em todas as empresas consolidadas e são consistentes com aquelas utilizadas no período anterior.

Descrição dos principais procedimentos de consolidação

- Eliminação dos saldos das contas de ativos e passivos entre as empresas consolidadas.
- Eliminação dos saldos de despesa e receitas decorrentes de negócios entre as companhias consolidadas.
- As flutuações de moeda referentes a ativos monetários intragrupo são reconhecidas como variação cambial na demonstração do resultado da entidade que reporta a informação.
- Eliminação dos saldos das contas de investimentos e correspondentes participações no capital e lucros acumulados das empresas controladas.
- A participação dos acionistas não controladores, que representa a parcela do resultado do exercício e patrimônio líquido que não é detido pelo Grupo, é apresentada separadamente da demonstração do resultado consolidada e dentro do grupo de patrimônio líquido no balanço patrimonial consolidado, em separado do patrimônio líquido atribuível aos acionistas da controladora.
- Alterações no percentual de participação em subsidiárias que não resultem em perda e/ou ganho de controle são registradas no patrimônio líquido.

02134-2

OSX BRASIL S.A.

09.112.685/0001-32

06.01 - NOTAS EXPLICATIVAS

6 Caixa e equivalentes de caixa

	Controladora		Consolidado	
	30/9/2010	31/12/2009	30/9/2010	31/12/2009
Caixa e bancos	53	6.106	20.955	8.162
Fundo de investimento exclusivo	1.426.558	-	1.705.156	-
	<u>1.426.611</u>	<u>6.106</u>	<u>1.726.111</u>	<u>8.162</u>

As aplicações financeiras referem-se substancialmente a cotas de fundos de investimento com alta liquidez, prontamente conversíveis em um montante conhecido de caixa, independentemente do vencimento dos ativos e estão sujeitas a um insignificante risco de mudança de valor.

O fundo de investimento exclusivo é administrado pelo Banco Bradesco e lastreado em títulos públicos federais e títulos privados (Debêntures e Cédulas de Créditos Bancários - "CDB") emitidos por empresas e instituições financeiras de primeira linha, todos vinculados a taxas pós-fixadas e com rentabilidade média sobre o DI CETIP ("CDI") de 102,72% (marcação a mercado) e 103,3% (taxa nominal na curva). As debêntures representam operações compromissadas, registradas na CETIP ou SELIC, quando aplicável, com garantia de recompra diária a uma taxa previamente estabelecida pelas instituições financeiras.

O cálculo do valor justo das aplicações financeiras, quando aplicável, é efetuado levando-se em consideração as cotações de mercado do papel ou informações de mercado que possibilitem tal cálculo, levando-se em consideração as taxas futuras de papéis similares.

A seguir está representada a composição da carteira de aplicações financeiras:

	Natureza das operações - Controladora				
		30/9/2010			31/12/2009
Instituição financeira	Títulos públicos (i)	Operações compromissadas (ii)	CDB (iii)	Total	Total
Fundos exclusivos:					
Bradesco	1.161	1.233.258	192.139	1.426.558	-
Total de aplicações financeiras	<u>1.161</u>	<u>1.233.258</u>	<u>192.139</u>	<u>1.426.558</u>	<u>-</u>

02134-2

OSX BRASIL S.A.

09.112.685/0001-32

06.01 - NOTAS EXPLICATIVAS

Instituição financeira	Natureza das operações - Consolidado				
	30/9/2010			31/12/2009	
	Títulos públicos (i)	Operações compromissadas (ii)	CDB (iii)	Total	Total
Fundos exclusivos:					
Bradesco	1.388	1.474.106	229.662	1.705.156	-
Total de aplicações financeiras	1.388	1.474.106	229.662	1.705.156	-

- (i) Títulos emitidos pelo Governo Brasileiro composto substancialmente por Letras Financeiras do Tesouro;
- (ii) Referem-se a operações de compras de ativos, substancialmente debêntures de instituições financeiras de primeira linha com garantia de recompra a uma taxa previamente estabelecida pelas instituições financeiras;
- (iii) Cédulas de Créditos Bancários - "CDB" emitidos por empresas e instituições financeiras de primeira linha, todos vinculados a taxas pós-fixadas e com rentabilidade média sobre o DI CETIP ("CDI").

Adicionalmente, conforme determinação da Instrução CVM nº 408/04, as Informações Trimestrais consolidadas incluem os saldos e as transações de fundos de investimentos exclusivos, cujos quotistas são a Companhia e suas controladas, conforme demonstrado abaixo:

	Consolidado	
	30/9/2010	31/12/2009
OSX Brasil	1.426.558	-
OSX Construção Naval	278.598	-
	1.705.156	-

Os fundos exclusivos são regularmente revisados/auditados por auditores independentes e estão sujeitos as obrigações restritas ao pagamento de serviços prestados pela administração dos ativos, atribuída à operação dos investimentos, como taxas de custódia, auditoria e outras despesas, inexistindo obrigações financeiras relevantes, bem como ativos da Companhia e suas controladas garantindo essas obrigações.

02134-2

OSX BRASIL S.A.

09.112.685/0001-32

06.01 - NOTAS EXPLICATIVAS

7 Depósito vinculado

A Companhia detém uma aplicação financeira no banco HSBC, no montante de R\$413.739 em 30 de setembro de 2010 como depósito vinculado para garantia de um empréstimo junto ao HSBC obtido pela Centennial Assct Ltd. em 13 de novembro de 2009, cedido para a controlada OSX1. Esta aplicação possui restrição temporária, em função de substituição da garantia ao empréstimo mencionado acima. Tal restrição não gera prejuízo da remuneração a ser recebida pela Companhia. A restrição desta aplicação está vinculada ao vencimento do empréstimo em 8 de novembro de 2010. Caso este seja liquidado antecipadamente, a aplicação passa a figurar como disponibilidade.

8 Imposto de renda e contribuição social diferidos

De acordo com a Instrução CVM nº 371, de 27 de junho de 2002, a Companhia, fundamentada na expectativa de geração de lucros tributáveis futuros, determinada em estudo técnico aprovado pela Administração, reconheceu os créditos tributários sobre prejuízos fiscais e bases negativas de contribuição social, que não possuem prazo prescricional e cuja compensação está limitada a 30% dos lucros anuais tributáveis. O valor contábil do ativo fiscal diferido é revisado periodicamente e as projeções são revisadas anualmente. Caso haja fatores relevantes que venham a modificar as projeções, estas são revisadas durante o exercício.

O imposto de renda e a contribuição social diferidos têm a seguinte origem:

	<u>Controladora</u>	
	<u>30/9/2010</u>	<u>31/12/2009</u>
Ativo não circulante:		
Prejuízos fiscais a compensar - imposto de renda	9.907	1.274
Base negativa de contribuição social	3.567	459
Perdas operações de <i>hedge</i>	18.656	-
Outras provisões	2.909	-
	<u>35.039</u>	<u>1.733</u>
Passivo não circulante:		
Passivo diferido- liquidação de Derivativos - TRPJ	337	-
Passivo diferido- liquidação de Derivativos - CSLL	121	-
	<u>458</u>	<u>-</u>

02134-2

OSX BRASIL S.A.

09.112.685/0001-32

06.01 - NOTAS EXPLICATIVAS

	<u>Consolidado</u>	
	<u>30/9/2010</u>	<u>31/12/2009</u>
Ativo não circulante:		
Prejuízos fiscais a compensar - imposto de renda	11.542	2.425
Base negativa de contribuição social	4.155	873
Perdas operações de <i>hedge</i>	18.656	-
Outras provisões	2.909	-
	<u>37.262</u>	<u>3.298</u>
Passivo não circulante:		
Passivo diferido- liquidação de Derivativos - IRPJ	337	-
Passivo diferido- liquidação de Derivativos - CSLL	121	-
	<u>458</u>	<u>-</u>

02134-2

OSX BRASIL S.A.

09.112.685/0001-32

06.01 - NOTAS EXPLICATIVAS

Reconciliação dos ajustes do imposto de renda e da contribuição social corrente no resultado:

	Controladora - 2010			Controladora - 2009		
	6 meses findos em 30/06/2010	3 meses findos em 30/09/2010	9 meses findos em 30/09/2010	6 meses findos em 30/06/2010	3 meses findos em 30/09/2010	9 meses findos em 30/09/2010
Prejuízo antes do imposto de renda e da contribuição social	(23.814)	(61.400)	(85.214)	(13.050)	(15.892)	(28.942)
Alíquotas nominais	34%	34%	34%	34%	34%	34%
Imposto de renda e contribuição social à alíquota nominal	-	-	-	-	-	-
Efeito de IRPJ/C.SLL sobre as adições (exclusões) ao Prejuízo contábil:						
Ajustes RTT:						
Custo emissão de ações	(80.685)	-	(80.685)	-	-	-
Despesa com opção de ações outorgadas	39.006	24.426	63.432	-	-	-
Diferenças temporárias:						
Provisão despesas com emissão de ações	2.358	(2.358)	-	-	-	-
Provisão para ganho na liquidação de instrumentos derivativos	3.473	51.399	54.872	-	-	-
Provisão para perda na liquidação de instrumentos derivativos	(121)	(1.226)	(1.347)	-	-	-
Outras provisões	-	8.555	8.555	-	-	-
Diferenças permanentes:						
Gratificações	-	1.130	1.130	-	-	-
Resultado equivalência patrimonial	5.122	(418)	4.704	-	-	-
Outros	169	(148)	21	-	-	-
Lucro (Prejuízo) fiscal	(54.492)	19.960	(34.532)	(13.050)	(15.892)	(28.942)
Alíquotas efetiva	-	-	-	-	-	-
Imposto de renda e contribuição social corrente no resultado	-	-	-	-	-	-

02134-2

OSX BRASIL S.A.

09.112.685/0001-32

06.01 - NOTAS EXPLICATIVAS

	Consolidado - 2010			Consolidado- 2009		
	6 meses findos em 30/06/2010	3 meses findos em 30/09/2010	9 meses findos em 30/09/2010	6 meses findos em 30/06/2010	3 meses findos em 30/09/2010	9 meses findos em 30/09/2010
Prejuízo antes do imposto de renda e da contribuição social	(24.560)	(61.280)	(85.840)	(13.050)	(15.892)	(28.942)
Alíquotas nominais	34%	34%	34%	34%	34%	34%
Imposto de renda e contribuição social à alíquota nominal	-	-	-	-	-	-
Efêito de IRPJ/CSLL sobre as adições (exclusões) ao Prejuízo contábil:						
Ajustes RTT:						
Custo emissão de ações	(80.685)	-	(80.685)	-	-	-
Despesa com opção de ações outorgadas	39.006	24.426	63.432	-	-	-
Resultado de empresas em fase pré operacional	-	1.936	1.936	-	-	-
Diferenças temporárias:						
Provisão despesas com emissão de ações	2.358	(2.358)	-	-	-	-
Provisão para ganho na liquidação de instrumentos derivativos	3.473	51.399	54.872	-	-	-
Provisão para perda na liquidação de instrumentos derivativos	(121)	(1.226)	(1.347)	-	-	-
Outros provisões	-	8.555	8.555	-	-	-
Diferenças permanentes:						
Gratificações	-	1.130	1.130	-	-	-
Resultado equivalência patrimonial	-	-	-	-	-	-
Outros	3.805	286	3.415	-	-	-
Lucro (prejuízo) fiscal	(56.724)	22.192	(34.532)	(13.050)	(15.892)	(28.942)
Alíquotas efetiva	-	-	-	-	-	-
Imposto de renda e contribuição social corrente no resultado	-	-	-	-	-	-

Para fins de apuração do imposto de renda e da contribuição social, o regime de tributação adotado pela Companhia e suas controladas é o Lucro real anual, portanto o resultado fiscal positivo demonstrado nos três meses findos em 30 de setembro de 2010, não deve ser considerado isoladamente para apuração do imposto, em função do saldo negativo acumulado durante o ano.

Ainda para fins de apuração do imposto de renda e da contribuição social sobre o lucro líquido do exercício de 2010, a Companhia e suas controladas adotaram o regime tributário de transição ("RTT"), conforme previsto na Medida Provisória nº 449/08 convertida em Lei nº. 11.941/09, ou seja, na determinação do lucro tributável considerou os critérios da Lei nº 6.404/76 antes das alterações das Leis nº 11.638/07 e 11.941/09. A confirmação da opção por este regime se dará quando da entrega da Declaração de Imposto de Renda Pessoa Jurídica - DIPJ do ano calendário de 2010.

02134-2

OSX BRASIL S.A.

09.112.685/0001-32

06.01 - NOTAS EXPLICATIVAS

9 Investimentos

a. Participações societárias

Dados das controladas	Participação no capital social (em %)	Patrimônio Líquido	Capital social	Adiantamento para futuro aumento de capital	Ajuste acumulado de conversão	Prejuízos acumulados
OSX Construção Naval	90,00%	450.361	453.406	2.298	-	(5.343)
Chalki	100,00%	25.411	25.394	18	-	(1)
OSX Serviços	99,99%	-	-	-	-	-
OSX GmbH	100,00%	166.479	177.651	-	(7.776)	(3.396)
OSX LG	100,00%	166.520	169.251	-	-	(2.731)
OSX I	100,00%	165.640	168.317	-	-	(2.677)

Em 10 de maio de 2010, Hyundai Heavy Industries Co., Ltd. ("Hyundai") concluiu a aquisição de participação de 10% do capital social votante e total da OSX Construção Naval S.A., por meio da subscrição de novas ações ordinárias da OSX Construção Naval. Desta forma, a participação da Controladora OSX Brasil S.A. nesta subsidiária, que anteriormente era 100%, passou a ser de 90%.

b. Movimentações - Controladora

Controladas	Movimentação					30/9/2010
	31/12/2009	Aporte de capital	Equivalência patrimonial	Adiantamento para futuro aumento de capital	Ajuste acumulado de conversão	
OSX Construção Naval	20.810	383.133	(1.310)	2.298	-	404.931
OSX GmbH	76	177.554	(3.394)	-	(7.757)	166.479
Total	<u>20.886</u>	<u>560.687</u>	<u>(4.704)</u>	<u>2.298</u>	<u>(7.757)</u>	<u>571.410</u>

c. Participações em Entidades de Propósitos Específicos - EPEs

Nos termos da Instrução CVM nº 408, de 18 de agosto de 2005, a Companhia mantém participação em uma EPE, a qual passou a ser consolidada às Informações Trimestrais Consolidadas da Companhia a partir de 31 de dezembro de 2009.

A OSX I, sociedade criada de acordo com as leis holandesas, faz parte da unidade de negócio de afretamento, e é titular dos direitos sobre uma unidade flutuante de produção, armazenamento e descarga o FPSO OSX-I.

02134-2

OSX BRASIL S.A.

09.112.685/0001-32

06.01 - NOTAS EXPLICATIVAS

As operações realizadas pela OSX 1, por conta da aquisição da plataforma, estão classificadas nas Informações Trimestrais consolidadas, no ativo Imobilizado em contrapartida ao passivo circulante, em Empréstimos e Financiamentos, conforme Notas Explicativas nºs 10 e 11, respectivamente.

d. Avals, fianças, hipotecas concedidas em favor das controladas e coligadas

Conforme mencionado na Nota Explicativa nº 10, o acionista controlador ou empresas a ele relacionadas são avalistas dos empréstimos e financiamentos obtidos pelas empresas controladas da Companhia. Durante o segundo trimestre de 2010, a Companhia efetuou um depósito em garantia ao empréstimo da controlada OSX 1.

10 Imobilizado

	<u>Consolidado</u>	
	<u>30/9/2010</u>	<u>31/12/2009</u>
OSX Brasil (Controladora)	837	356
OSX Construção Naval	175.261	19.939
OSX GmbH	<u>756.465</u>	<u>635.284</u>
	<u>932.563</u>	<u>655.579</u>

a. Composição dos saldos

	Taxa de depreciação a.a. %	<u>Controladora</u>			
		<u>30/9/2010</u>		<u>31/12/2009</u>	
		Custo	Depreciação acumulada	Líquido	Líquido
Móveis e utensílios	10	38	(2)	36	6
Máquinas e equipamentos	10	24	(2)	22	10
Equipamentos de informática	20	501	(37)	464	121
Benfeitorias em propriedades de terceiros	10	315	-	315	219
		<u>878</u>	<u>(41)</u>	<u>837</u>	<u>356</u>

02134-2

OSX BRASIL S.A.

09.112.685/0001-32

06.01 - NOTAS EXPLICATIVAS

	Taxa de depreciação a.a.%	Consolidado			
		30/9/2010		31/12/2009	
		Custo	Depreciação acumulada	Líquido	Líquido
Móveis e utensílios	10	162	(9)	153	6
Máquinas e equipamentos	10	80	(4)	76	10
FPSO OSX 1 (I)	4	756.465	-	756.465	635.284
Equipamentos de informática	20	667	(50)	617	128
Benfeitorias em propriedades de terceiros	10	418	-	418	219
		<u>757.792</u>	<u>(63)</u>	<u>757.729</u>	<u>635.647</u>
Terrenos (II)	-	62.274	-	62.274	19.932
Imobilizado em formação (III)	-	<u>112.560</u>	-	<u>112.560</u>	-
		<u>174.834</u>	-	<u>174.834</u>	<u>19.932</u>
		<u>932.626</u>	<u>(63)</u>	<u>932.563</u>	<u>655.579</u>

(I) FPSO OSX 1

Em 27 de dezembro de 2009, a OSX 1 firmou com a Centennial Asset Ltd. ("CAL") contrato visando à aquisição de uma unidade flutuante de produção, armazenamento e descarga FPSO OSX-1, a qual encontra-se em fase final de construção em estaleiro da Samsung Heavy Industries Ltd., na Coréia do Sul, e de determinados bens, direitos e obrigações relacionados ao FPSO OSX-1. Em 30 de dezembro de 2009, a OSX 1 pagou à Centennial Asset Ltd o valor de US\$8 milhões, além de assumir os contratos de empréstimo firmados com Banco Bradesco S.A. e HSBC Bank Brasil S.A. para financiamento da aquisição, pela Centennial Asset Ltd., da FPSO OSX-1 e de determinados direitos e outros ativos a ela relacionados, no montante de US\$350 milhões, conforme descrito na Nota Explicativa nº 11.

Nos termos do contrato de aquisição, a Centennial Asset Ltd. cedeu e transferiu ainda à OSX 1 os direitos e obrigações assumidos pela Centennial Asset Ltd dos principais instrumentos a seguir listados: (i) contrato de construção do FPSO OSX-1 firmado com a Samsung Heavy Industries Ltd.; (ii) contrato de fornecimento de equipamentos para o FPSO OSX-1 firmado com Advanced Production and Loading AS; (iii) contrato de gerenciamento da construção do FPSO OSX-1, firmado com a APL Management Services

06.01 - NOTAS EXPLICATIVAS

AS; (iv) apólices de seguro relativas à construção do FPSO OSX-1; (v) licenças e aprovações governamentais relacionadas ao FPSO OSX-1; (vi) instrumentos de garantia emitidos em favor da OSX 1 e da Samsung relativamente à construção do FPSO OSX-1 e fornecimento de equipamentos necessários à sua operação.

A OSX 1 obteve os consentimentos e aprovações necessários para a efetivação da cessão e transferência dos instrumentos acima listados.

O FPSO OSX-1 teve a sua construção concluída no estaleiro da Samsung Heavy Industries Co. Ltd na Coreia do Sul e foi entregue à sua proprietária OSX 1 Leasing B.V. em 27 de janeiro de 2010. O FPSO OSX-1 conta com capacidade instalada de produção de 80.000 barris por dia, expansíveis para 100.000 barris por dia, e de armazenagem de 950.000 barris. O FPSO OSX-1 encontra-se em *lay-up* no mesmo estaleiro da Samsung, de onde seguirá para Cingapura e começará a customização para futura operação no Brasil.

(II) Terrenos

Os terrenos estão localizados no Estado de Santa Catarina, no sul do Brasil e são destinados à construção do estaleiro.

(III) Imobilizado em formação

Os custos diretamente atribuíveis para formar o Estaleiro, estão sendo capitalizados na medida em que ocorrem. Tais custos são imprescindíveis para que este ativo seja capaz de operar, da forma pretendida pela Administração.

Este montante é composto substancialmente pela transferência de tecnologia, oriunda do Acordo de Cooperação Técnica, que a OSX Construção Naval e a Hyundai Heavy Industries celebraram em 1º de fevereiro de 2010, conforme Nota Explicativa nº 1.

b. *Movimentação do custo*

	Controladora			30/9/2010
	31/12/2009	Movimentação		
	Custo	Adições	Baixas	Custo
Móveis e utensílios	6	32	-	38
Máquinas e equipamentos	10	14	-	24
Equipamentos de informática	124	377	-	501
Benfeitorias em propriedades de terceiros	219	100	(4)	315
	<u>359</u>	<u>523</u>	<u>(4)</u>	<u>878</u>

02134-2

OSX BRASIL S.A.

09.112.685/0001-32

06.01 - NOTAS EXPLICATIVAS

	Consolidado			
	31/12/2009	Movimentação		30/9/2010
	Custo	Adições	Baixas	Custo
Móveis e utensílios	6	156	-	162
Máquinas e equipamentos	10	70	-	80
FPSO OSX I (*)	635.284	121.181	-	756.465
Equipamentos de informática	131	536	-	667
Benfeitorias em propriedades de terceiros	219	203	(4)	418
Terrenos	19.932	42.342	-	62.274
Imobilizado em formação	-	112.560	-	112.560
	<u>655.582</u>	<u>277.048</u>	<u>(4)</u>	<u>932.626</u>

(*) As adições ocorridas no período na FPSO OSX I consideram os montantes de variação cambial de R\$(26.803) oriunda da conversão do ativo que está contabilizado na controlada no exterior, OSX I, e juros capitalizados de R\$17.067.

Componentização

Cada componente de um item do ativo imobilizado, com custo significativo ao custo total do bem, deve ser mensurado e depreciado separadamente, conforme CPC 27 e IAS 16 (*Property Plant and Equipment*). Quanto aos impactos da aplicação do conceito de componentização, sobre seus principais ativos descritos nesta nota - o FPSO no item a. I e o Estaleiro, em formação, no item a. III - a Companhia concluiu que adotará a segregação por componentes somente quando os referidos ativos estiverem prontos para operar, quando receberá as informações detalhadas dos construtores.

11 Empréstimos e financiamentos

Instituições financeiras	Moeda	Vencimento	Taxa de juros contratual % a.a.	Consolidado					
				30/9/2010			31/12/2009		
				Principal	Juros	Total	Principal	Juros	Total
Bradesco S/A(I)	USD	08/11/2010	Libor + 2,65%	296.485	9.932	306.417	304.710	1.526	306.236
HSBC (II)	USD	08/11/2010	Libor + 2,25%	296.485	3.898	300.383	304.710	1.364	306.074
Itaú (II)	USD	28/06/2010	Libor + 1,00%	-	-	-	15.671	-	15.671
				<u>592.970</u>	<u>13.830</u>	<u>606.800</u>	<u>625.091</u>	<u>2.890</u>	<u>627.981</u>
Circulante				<u>592.970</u>	<u>13.830</u>	<u>606.800</u>	<u>625.091</u>	<u>2.890</u>	<u>627.981</u>

02134-2

OSX BRASIL S.A.

09.112.685/0001-32

06.01 - NOTAS EXPLICATIVAS

(i) Em novembro de 2009, a Centennial Asset Ltd captou junto aos bancos Bradesco e HSBC, em moeda estrangeira, duas linhas de financiamento de curto prazo, empréstimo ponte, no valor de US\$175.000 mil cada, com vencimento em novembro de 2010, para a aquisição do FPSO OSX1. Em 27 de dezembro de 2009, a OSX1 Leasing B.V. celebrou com a Centennial Asset Ltd a aquisição de direitos e obrigações sobre o FPSO OSX1, assumindo os contratos de empréstimo com os bancos Bradesco e HSBC. Os juros apurados sobre estes empréstimos estão sendo capitalizados no custo de formação do FPSO OSX1, conforme demonstrado na Nota Explicativa nº 10.

(ii) Em 30 de dezembro de 2009, a OSX GMBH adquiriu empréstimo para capital de giro junto ao Banco Itaú, em moeda estrangeira, no montante de US\$9.000 mil, com vencimento em 28 de junho de 2010. Este empréstimo foi liquidado em 28 de junho de 2010.

Sobre os financiamentos em moeda estrangeira incidem LIBOR acrescido de juros variando entre 2,25% a 2,65% a.a., e o custo médio dos empréstimos em moeda estrangeira resulta em uma taxa média ponderada de 3,55% a.a. acrescida de variação cambial em dólares norte-americanos.

O acionista controlador ou empresas a ele relacionadas são avalistas dos empréstimos.

Segue abaixo as liquidações e captações ocorridas até 30 de setembro de 2010:

2010

Liquidações

Empresa	Banco	Data	Taxa % a.a.	Moeda	Valor na moeda de liquidação
OSX Brasil	Itaú	30/03/2010	CDI + 0,80%	R\$	23.500
OSX Brasil	Itaú	30/03/2010	CDI + 0,64%	R\$	26.472
OSX GMBH	Itaú	28/06/2010	Libor+1,00%	US\$ (mil)	9.000
OSX GMBH	Itaú	28/06/2010	Libor+1,10%	US\$ (mil)	43.000

2010

Captações

Empresa	Banco	Data	Taxa % a.a.	Moeda	Valor na moeda de captação
OSX GmbH	Itaú	15/01/2010	Libor + 1,10%	US\$ (mil)	43.000
OSX Brasil	Itaú	04/03/2010	CDI + 0,80%	R\$	23.500
OSX Brasil	Itaú	15/01/2010	CDI + 0,64%	R\$	26.472

As liquidações acima mencionadas referem-se ao valor de principal dos referidos empréstimos.

02134-2

OSX BRASIL S.A.

09.112.685/0001-32

06.01 - NOTAS EXPLICATIVAS

O montante de juros pagos até 30 de setembro de 2010, referente aos empréstimos e financiamentos foi de R\$6.601.

Em 30 de setembro de 2010, a subsidiária OSX I Leasing B.V., celebrou contrato de financiamento com um sindicato de bancos internacionais, liderado pelo banco norueguês DVB Bank, obtendo um empréstimo de longo prazo (8,5 anos) no valor de US\$420 milhões, destinado ao financiamento dos custos de aquisição e customização do FPSO OSX-1, à taxa Libor + 4,25% a.a. O desembolso dos recursos deste financiamento ocorrerá ao longo do 4º trimestre de 2010.

12 Impostos e contribuições a recolher

Os impostos e contribuições a recolher têm a seguinte composição:

	Controladora		Consolidado	
	30/9/2010	31/12/2009	30/9/2010	31/12/2009
INSS	1.801	119	1.806	119
FGTS	391	20	391	20
IRRF	390	131	392	132
IRPJ	5	4	55	23
PIS/COFINS/CSLL	11	7	399	11
ISS	-	-	3.266	-
CIDE	-	-	2.009	-
PIS/COFINS Importações	-	-	320	-
Outros	-	1	-	1
	<u>2.598</u>	<u>282</u>	<u>8.638</u>	<u>306</u>

13 Partes relacionadas

Os principais saldos de ativos e passivos em 30 de setembro de 2010, relativos a operações com partes relacionadas, bem como as transações que influenciaram o resultado do período, são decorrentes de transações da Companhia com empresas controladas e ligadas.

13.1 Controladora

O controle da Companhia é exercido pela Centennial Asset Mining Fund LLC ("CAMF") e por Eike Fuhrken Batista, que, conjuntamente, detêm aproximadamente 78,92% das ações ordinárias. A Companhia é administrada por um Conselho de Administração e por uma Diretoria, de acordo com as atribuições e poderes conferidos pelo seu Estatuto Social à luz da legislação societária.

02134-2

OSX BRASIL S.A.

09.112.685/0001-32

06.01 - NOTAS EXPLICATIVAS

a. *Empresas ligadas*

A Companhia possui como principais empresas ligadas, com as quais mantém alguma transação, as seguintes empresas do Grupo: EBX Participações Ltda., EBX Investimentos Ltda., OGX Petróleo e Gás Participações S.A., LLX Logística S.A., MPX Energia S.A., MMX Mineração e Metálicos S.A e suas controladas, Rex Sul Empreendimentos Ltda, Centennial Asset Limited, Centennial Asset Mining Fund LLC e BN5 Participações Ltda.

	Controladora			
	Contas a receber		Contas a pagar	
	30/9/2010	31/12/2009	30/9/2010	31/12/2009
OSX I(i)	-	9.043	-	-
EBX Investimentos Ltda. (ii)	-	-	2.949	-
	-	9.043	2.949	-
	Consolidado			
	Contas a receber		Contas a pagar	
	30/9/2010	31/12/2009	30/9/2010	31/12/2009
Rex Sul Empreendimentos Ltda. (iii)	-	-	-	2.513
CAL (iv)	-	-	58	61
EBX Investimentos Ltda. (ii)	-	-	2.949	-
	-	-	3.007	2.574

Os principais saldos de ativos em 30 de setembro de 2010 e 31 de dezembro de 2009, relativos a operações de empréstimos com partes relacionadas decorrem de transações da Companhia com suas controladas diretas, indiretas e pessoas ligadas, as quais foram realizadas em condições usuais de mercado para os respectivos tipos de operações, conforme descrito abaixo:

- (i) O montante apresentado refere-se à liquidação de passivo realizado pela OSX Brasil em nome da OSX1 junto ao Banco de Investimento Credit Suisse Brasil S.A, referente aos honorários por serviços prestados, em função da assessoria na aquisição da unidade flutuante de produção, armazenamento e descarga do FPSO OSX1. Este montante foi integralmente liquidado em 29 de junho de 2010.
- (ii) Refere-se ao contrato de compartilhamento de recursos e serviços administrativos firmado entre a OSX e a EBX por meio do qual a EBX prestar os seguintes serviços: administração de caixa e

06.01 - NOTAS EXPLICATIVAS

administração financeira, serviços legais, seguros, auditorias internas, entre outros. Ademais, mensalmente a EBX efetua a medição e calcula o valor das atividades sujeitas aos custos compartilhados efetivamente utilizados pela Companhia, com base em folhas de tempo, efetuando cobrança por meio de Notas de negociação.

Em 30 de setembro de 2010, está registrado, no resultado, na linha de despesas gerais e administrativas o montante de R\$11.390, referente ao contrato acima referido. O saldo a pagar deste contrato, em 30 de setembro de 2010 é de R\$2.949.

(iii) Refere-se a uma Cessão de Direitos Imobiliários entre a Rex Sul Empreendimentos Ltda. e a OSX Construção Naval S.A. referentes aos imóveis localizados em Biguaçu, Estado de Santa Catarina. Este montante foi integralmente liquidado em 27 de abril de 2010.

(iv) Refere-se a um saldo de contas a pagar da OSX GMBH com a Centennial Asset, para fazer face às despesas de curto prazo da OSX GMBH.

13.2 Demais operações com partes relacionadas

(i) Em março de 2010, os acionistas controladores da Companhia, CAMF e EBX, celebraram, com a OSX, Instrumento Particular de Outorga de Opção de Subscrição de Ações e Outras Avenças, pelo qual concederam à OSX, em caráter irrevogável e irretratável, uma opção para que, a partir de 24 de março de 2010 e até 23 de março de 2013, a OSX possa exigir que tais acionistas controladores subscrevam novas ações até o limite máximo de US\$1,0 bilhão, ao preço por ação equivalente ao praticado na oferta pública inicial de ações da OSX, corrigido conforme a variação do IGP-M, por meio de aumento de capital privado a ser realizado em conformidade com os artigos 170 e seguintes da Lei das Sociedades por Ações. A opção poderá ser exercida na hipótese de se verificar a necessidade de capital adicional pela OSX para a realização de seu plano de negócios e a ausência de alternativas para tal captação junto aos mercados.

(ii) Foi firmado, na data de 26 de fevereiro de 2010, o Acordo de Cooperação Estratégica (“Acordo OGX”) que, em linhas gerais, determina um direito de prioridade recíproco, estabelece as bases contratuais e financeiras para futuros contratos de construção, afretamento e operação de unidades de exploração e produção de óleo e gás a serem firmados entre, de um lado, a OSX e suas controladas, e, de outro, a OGX.

(iii) Em dezembro de 2009, a OSX GMBH celebrou contrato de mútuo com a OSX Leasing no valor US\$9.000 mil, a uma taxa de juros de LIBOR + 1,25% ao ano. Posteriormente, os recursos foram aportados por meio de contribuição de capital pela OSX Leasing à OSX1 BV. Em junho de 2010, a OSX Leasing liquidou esse mútuo com a OSX GMBH.

(iv) Em janeiro de 2010, a OSX GMBH, celebrou o contrato de mútuo com a OSX Leasing no valor de US\$42.900 mil, a uma taxa de juros de LIBOR + 1,25% ao ano. Posteriormente, os recursos foram aportados por meio de contribuição de capital pela OSX Leasing à OSX1 BV. Em junho de 2010, a OSX Leasing liquidou esse mútuo com a OSX GMBH.

02134-2 OSX BRASIL S.A. 09.112.685/0001-32

06.01 - NOTAS EXPLICATIVAS

(v) Em março de 2010, a OSX GMBH celebrou contrato de mútuo com a OSX Leasing no valor de US\$40 mil, a uma taxa de juros de LIBOR + 1,25% ao ano. Em junho de 2010, a OSX Leasing liquidou esse mútuo com a OSX GMBH.

(vi) Garantia dada pela Companhia para a sua controlada OSX1 referente ao empréstimo junto ao IISBC conforme Nota Explicativa nº 7.

Remuneração dos membros do Conselho de Administração e da Diretoria

De acordo com a Lei nº 6.404/1976 e com o estatuto social da Companhia, é responsabilidade dos acionistas, em Assembléia Geral, fixar o montante global da remuneração anual dos administradores. Cabe ao Conselho de Administração efetuar a distribuição da verba entre os administradores.

Desta forma os montantes referentes à remuneração do pessoal chave da Administração e do conselho administrativo estão apresentados abaixo:

	Controladora			
	9 meses findos em		3 meses findos em	
	30/9/2010	30/9/2009 (*)	30/9/2010	30/9/2009 (*)
Benefícios de curto prazo				
Pró-labore Diretoria	2.531	-	875	-
Opção de ações outorgadas (**)	63.432	-	24.426	-
Honorários Comitê de Auditoria	48	-	33	-
Honorários Conselho de Administração	115	-	85	-
	<u>66.126</u>	<u>-</u>	<u>25.419</u>	<u>-</u>
	Consolidado			
	9 meses findos em		3 meses findos em	
	30/9/2010	30/9/2009 (*)	30/9/2010	30/9/2009 (*)
Benefícios de curto prazo				
Pró-labore Diretoria	2.531	-	875	-
Opção de ações outorgadas (**)	63.432	-	24.426	-
Honorários Comitê de Auditoria	48	-	33	-
Honorários Conselho de Administração	115	-	85	-
	<u>66.126</u>	<u>-</u>	<u>25.419</u>	<u>-</u>

(*) A análise com o período comparativo de 30 de setembro de 2009 está prejudicada, conforme descrito na Nota Explicativa nº 2 item Comparativo Anual.

(**) As opções de ações outorgadas estão descritas na Nota Explicativa nº 18.

06.01 - NOTAS EXPLICATIVAS

Contrato de afretamento

Arrendamento mercantil operacional (arrendador)

Navio flutuante de produção, armazenamento e descarga (FPSO) arrendado à companhia ligada OGX Petróleo e Gás Participações S.A.

A Companhia possui um contrato de afretamento de navio flutuante de produção, armazenamento e descarga com a companhia ligada OGX Petróleo e Gás Participações S.A. ("Contrato de Afretamento"), firmado em 26 de fevereiro de 2010.

O Contrato de Afretamento tem vigência de 20 anos a contar da data da finalização das obras do OSX 1, com vistas a adequá-lo às características da área de concessão da OGX em que tal unidade será utilizada.

O Contrato de Afretamento é celebrado na modalidade *bareboat*, pelo que a OSX 1 BV se obriga apenas a disponibilizar o OSX 1 à OGX, a quem incumbe responsabilidade integral pela retirada do OSX 1, sua operação e conservação durante o período do afretamento e devolução à OSX 1 BV ao final do termo contratual. Conforme previsto no Contrato de Afretamento e consoante as disposições do Acordo OGX, a operação e manutenção do OSX 1 serão contratadas pela OGX junto à OSX Serviços.

O Contrato de Afretamento será remunerado por aluguéis pagos em bases mensais pela OGX à OSX 1 BV, sendo o aluguel médio diário devido durante o período do afretamento equivalente, em média, a US\$263,000, reajustado de acordo com índice inflacionário do setor. Sem prejuízo de tal valor médio, o Contrato de Afretamento prevê valores diários de aluguel variáveis durante o período do afretamento, com vistas a adequar o fluxo de recebimentos da OSX 1 BV aos pagamentos de financiamento e demais obrigações da OSX 1 BV. Poderão ainda ser cobrados aluguéis suplementares caso a OSX 1 BV comprove ter incorrido em gastos, despesas e indenizações adicionais, especialmente com relação a partes e peças de reposição, conforme venha a ser acordado entre as partes.

Caso seja verificada uma ineficiência operacional do OSX 1 em nível inferior a 97% durante qualquer período de vigência do Contrato de Afretamento, a Companhia ou a OSX Leasing Group BV poderão ser chamadas a pagar parte dos aluguéis de maneira a compensar tal ineficiência operacional do OSX 1.

A OGX tem direitos limitados de rescisão do Contrato de Afretamento, tais como nos casos de perda total da unidade, a atividade desenvolvida se tornar ilegal, aumento excessivo da carga tributária, ou incidentes ambientais em que a OSX 1 BV ou seus acionistas forem tidos como culpados.

Poderá a OSX 1 BV, ainda, rescindir o Contrato de Afretamento por inadimplementos contratuais, como, por exemplo, falta de pagamento, falta de seguro, quebra das obrigações de seguro, quebra de obrigações contratuais, envolvimento em procedimentos de insolvência, cross default, litígios judiciais de provável efeito adverso, entre outros.

02134-2

OSX BRASIL S.A.

09.112.685/0001-32

06.01 - NOTAS EXPLICATIVAS

Os recebimentos futuros mínimos, com base no contrato que estipula os valores para o exercício de 2010, estão estimados da seguinte forma:

	Recebimentos futuros mínimos
Até um ano	152.169
De um até cinco anos	651.293
Mais de cinco anos	<u>532.842</u>
	<u>1.336.304</u>

14 Demonstração dos resultados abrangentes consolidado

	9 meses findos em	
	30/9/2010	30/9/2009 (*)
Prejuízo apurado na demonstração consolidada dos resultados	(52.366)	(28.942)
Ajustes acumulados de conversão	<u>(7.757)</u>	<u>-</u>
Resultado abrangente para o período	<u>(60.123)</u>	<u>(28.942)</u>
Total do resultado abrangente atribuído a:		
Participação dos acionistas não controladores	32	-
Participação dos acionistas controladores	(60.155)	(28.942)
	3 meses findos em	
	30/9/2010	30/9/2009 (*)
Prejuízo apurado na demonstração consolidada dos resultados	(49.241)	(15.982)
Ajustes acumulados de conversão	<u>(8.200)</u>	<u>-</u>
Resultado abrangente para o período	<u>(57.441)</u>	<u>(15.982)</u>
Total do resultado abrangente atribuído a:		
Participação dos acionistas não controladores	20	-
Participação dos acionistas controladores	(57.461)	(15.982)

(*) A análise com o período comparativo de 30 de setembro de 2009 está prejudicada, conforme descrito na Nota Explicativa nº 2 item Comparativo Anual.

02134-2

OSX BRASIL S.A.

09.112.685/0001-32

06.01 - NOTAS EXPLICATIVAS

15 Patrimônio líquido (controladora)

a. Capital social

Em 30 de setembro de 2010 e 31 de dezembro de 2009, o capital social da Companhia está dividido em, respectivamente, 11.212.500 (onze milhões, duzentos e doze mil e quinhentos) ações ordinárias, escriturais e sem valor nominal e 63.000.488 (sessenta e três milhões e quatrocentas e oitenta e oito) ações ordinárias, escriturais e sem valor nominal.

Em 24 de setembro de 2010, a EBX Investimentos Ltda. ("EBX") transferiu ao Sr. Eike Fuhrken Batista 1.991.824 ações ordinárias de emissão da Companhia, representando 17,76% do Capital Social da OSX. A referida transferência de ações foi efetuada em função de reestruturação societária do Grupo EBX, aprovada em Reunião de Sócios da EBX realizada em 15 de setembro de 2010.

Em 30 de setembro de 2010 o total do capital social da Companhia é de R\$2.513.400.

A composição acionária está assim representada:

Composição acionária	30/9/2010					
	Ord.	%	Pref.	%	Total	%
Acionistas						
Centennial Assct Mining Fund LLC.	6.857.189	61,16	-	-	6.857.189	61,16
Eike Fuhrken Batista	1.991.825	17,76	-	-	1.991.825	17,76
Administradores	8	-	-	-	8	-
Free Float	2.363.478	21,08	-	-	2.363.478	21,08
Total	11.212.500	100	-	-	11.212.500	100

Composição acionária	31/12/2009					
	Ord.	%	Pref.	%	Total	%
Acionistas						
Centennial Assct Mining Fund LLC.	6.157.189	75,55	-	-	6.157.189	75,55
EBX investimentos Ltda	1.992.302	24,45	-	-	1.992.302	24,45
Administradores	9	-	-	-	9	-
Total	8.149.500	100	-	-	8.149.500	100

A composição acionária de 31 de dezembro de 2009, acima apresentada, foi ajustada considerando o grupamento de ações, ocorrido em 1º de março de 2010, para fins de comparabilidade com a composição acionária de 30 de setembro de 2010.

A Companhia não detém ações em tesouraria.

02134-2

OSX BRASIL S.A.

09.112.685/0001-32

06.01 - NOTAS EXPLICATIVAS

b. Custo na emissão de ações

Os custos de distribuição da Oferta Pública de Ações estão registrados em conta retificadora do patrimônio líquido, em conformidade com o CPC 08 e IAS 39 (*Financial Instruments: Recognition and Measurement*). Estes custos se referem a comissão e a serviços de registro e listagem da oferta, advogados, auditores, publicidade e outros.

c. Dividendos

O estatuto social determina a distribuição de um dividendo mínimo obrigatório de 0,001% do lucro líquido do exercício, ajustado na forma do artigo 202 da Lei nº 6.404/1976 (redação alterada pela Lei nº 10.303/2001). A Companhia poderá, a critério da Administração, pagar juros sobre o capital próprio, cujo valor líquido será imputado ao dividendo mínimo obrigatório, conforme previsto no artigo 9º da Lei nº 9.249/1995.

d. Ajustes acumulados de conversão

Representados pelo registro contábil da variação cambial da controlada OSX GmbH, em atendimento ao CPC 02 e IAS 21 (*The Effects of Changes in Foreign Exchange Rates*).

16 Lucro (prejuízo) por ação

Conforme requerido pelo CPC 41 e IAS 33 (*Earnings per Share*), as tabelas a seguir reconciliam o prejuízo do período aos montantes usados para calcular o prejuízo por ação básico e diluído.

Básico	9 meses findos em					
	30/9/2010			30/9/2009		
	Ord.	Pref.	Total	Ord.	Pref.	Total
Numerador básico:						
Prejuízo atribuível a acionistas ordinários e preferenciais.	(52.366)	-	(52.366)	(28.942)	-	(28.942)
Denominador básico:						
Média ponderada de ações	10.337.357	-	10.337.357	3.519.626	-	3.519.626
Prejuízo por ação (em R\$) - Básico	<u>(0,00507)</u>	-	<u>(0,00507)</u>	<u>(0,00822)</u>	-	<u>(0,00822)</u>

02134-2

OSX BRASIL S.A.

09.112.685/0001-32

06.01 - NOTAS EXPLICATIVAS

Diluído	9 meses findos em					
	30/9/2010			30/9/2009		
	Ord.	Pref.	Total	Ord.	Pref.	Total
Numerador básico:						
Prejuízo atribuível a acionistas ordinários e preferenciais	(52.366)	-	(52.366)	(28.942)	-	(28.942)
Denominador básico:						
Média ponderada de ações	10.337.357	-	10.337.357	3.519.626	-	3.519.626
Potencial incremento nas ações ordinárias em função do plano de opção de ações	336.375	-	336.375	-	-	-
	<u>10.673.732</u>		<u>10.673.732</u>	<u>3.519.626</u>		<u>3.519.626</u>
Prejuízo por ação (em RS) - Diluído	<u>(0,00491)</u>	<u>-</u>	<u>(0,00491)</u>	<u>(0,00822)</u>	<u>-</u>	<u>(0,00822)</u>
Básico	3 meses findos em					
	30/9/2010			30/9/2009		
	Ord.	Pref.	Total	Ord.	Pref.	Total
Numerador básico:						
Prejuízo atribuível a acionistas ordinários e preferenciais.	(49.241)	-	(49.241)	(15.892)	-	(15.892)
Denominador básico:						
Média ponderada de ações	11.212.500	-	11.212.500	3.519.626	-	3.519.626
Prejuízo por ação (em RS) - Básico	<u>(0,00439)</u>	<u>-</u>	<u>(0,00439)</u>	<u>(0,00452)</u>	<u>-</u>	<u>(0,00452)</u>
Diluído	3 meses findos em					
	30/9/2010			30/9/2009		
	Ord.	Pref.	Total	Ord.	Pref.	Total
Numerador básico:						
Prejuízo atribuível a acionistas ordinários e preferenciais	(49.241)	-	(49.241)	(15.892)	-	(15.892)
Denominador básico:						
Média ponderada de ações	11.212.500	-	11.212.500	3.519.626	-	3.519.626
Potencial incremento nas ações ordinárias em função do plano de opção de ações	336.375	-	336.375	-	-	-
	<u>11.548.875</u>		<u>11.548.875</u>	<u>3.519.626</u>		<u>3.519.626</u>
Prejuízo por ação (em RS) - Diluído	<u>(0,00426)</u>	<u>-</u>	<u>(0,00426)</u>	<u>(0,00452)</u>	<u>-</u>	<u>(0,00452)</u>

A média ponderada de ações de 30 de setembro de 2009, acima apresentada, foi ajustada considerando o grupamento de ações, ocorrido em 1º de março de 2010, para fins de comparabilidade com a média ponderada de ações de 30 de setembro de 2010.

17 Opção de compra de ações

a. Opção de ações outorgadas pela Companhia

A Companhia, em Assembléia Geral Extraordinária realizada em 26 de janeiro de 2010, aprovou o Programa de Outorga de Opção de Compra ou Subscrição de Ações Ordinárias. O programa estabelece que poderão ser outorgadas opções de compra ou subscrição de ações ordinárias de emissão da Companhia aos membros do seu Conselho de Administração, diretores, gerentes, consultores e empregados, bem como diretores, gerentes e empregados de outras sociedades que estejam ou venham a estar sob o controle direto ou indireto da Companhia.

De acordo com o Programa de Outorga de Opção de Compra ou Subscrição de Ações Ordinárias, a cada ano de sua vigência poderá ser criado pelo Conselho de Administração plano de opção de compra ou subscrição de ações, no qual se determinarão os beneficiários, o número de opções, o preço de exercício de cada opção e as condições e prazos de seu exercício e pagamento. O Conselho de Administração não poderá, em nenhuma hipótese, estabelecer um prazo de maturidade inferior a um ano da data da concessão das opções. Contudo, o prazo máximo para seu exercício será de um ano, contado a partir do dia em que as opções tenham se tornado maduras, sob pena de decadência do direito ao referido exercício. O número total de ações destinadas ao programa não poderá ultrapassar o limite máximo de 3% do total de ações emitidas, não considerando o capital autorizado no Estatuto Social.

Em Reunião do Conselho de Administração, realizada em 1º de março de 2010, a Companhia outorgou opções de compra de 122.242 ações, as quais poderão ser exercidas por cada outorgado na proporção de 10% a cada um dos 10 primeiros aniversários, conforme estabelecido nos respectivos contratos de outorga, a um preço de exercício equivalente a R\$ 58,33 por ação. Em 29 de junho de 2010, foi aprovada em Reunião do Conselho de Administração, a 1ª alteração a este Plano, que separou o Plano em Fase 1 e Fase 2. A Fase 1 foi denominada a fase que já havia sido aprovada em 1º de março de 2010, e abrange os colaboradores elegíveis contratados pela Companhia até a data da realização de sua Oferta Pública Inicial, ocorrida em 22 de março de 2010, alterando o preço de exercício que anteriormente era de R\$ 58,33 por ação, para R\$ 73,26 por ação. A Fase 2 é composta por 122.242 ações adicionais, até o momento não outorgadas.

02134-2

OSX BRASIL S.A.

09.112.685/0001-32

06.01 - NOTAS EXPLICATIVAS

Segue abaixo o resumo do Programa de Outorga de Opção de Compra ou Subscrição de Ações Ordinárias da Companhia (Fase 1):

Opções de ações outorgadas em ações pela Companhia

Data da outorga	Condições da outorga	Data maturação	Data vencimento	Quantidade de opções outorgadas
1/3/2010	Permanecer na Companhia pelo prazo de 10 anos	1/3/2011	1/3/2012	12.224
		1/3/2012	1/3/2013	12.224
		1/3/2013	1/3/2014	12.224
		1/3/2014	1/3/2015	12.224
		1/3/2015	1/3/2016	12.224
		1/3/2016	1/3/2017	12.224
		1/3/2017	1/3/2018	12.224
		1/3/2018	1/3/2019	12.224
		1/3/2019	1/3/2020	12.224
		1/3/2020	1/3/2021	12.224
Total				<u>122.242</u>

30/9/2010

Quantidade de opções exercíveis em 30 de setembro de 2010	-
Prazo médio remanescente (anos)	6,00
Valor justo das opções outorgadas em R\$	654,91
Preço médio ponderado das ações em R\$	700,00
Preço de exercício das opções em R\$	75,58
	5,53% a
Volatilidade esperada	6,19%
Prazo das opções (anos)	6,00
Taxa de juros livre de risco (média)	6,07%
Valor intrínseco em R\$ mil	78.305

	9 meses findos em 30/9/2010	3 meses findos em 30/9/2010
Efeitos no resultado do exercício de 2010:		
Outorga de opções de ações R\$ mil	15.708	6.785

02134-2

OSX BRASIL S.A.

09.112.685/0001-32

06.01 - NOTAS EXPLICATIVAS

b. Opção de ações outorgadas pelo controlador

De forma a incentivar os principais administradores e executivos da Companhia, o acionista controlador outorgou em 26 de janeiro de 2010, opções de compra de ações da Companhia de sua propriedade, em favor destes profissionais.

O plano do acionista controlador contempla 285.232 opções de compra de ações, equivalentes a 2,54 % das ações da Companhia, e representam um mecanismo de remuneração e de retenção, pelo prazo de 10 anos, dos administradores e executivos da Companhia, sem que isso implique em qualquer custo ou diluição aos acionistas não controladores da Companhia.

Em favor dos Diretores, o acionista controlador outorgou opções para que os mesmos adquiram globalmente até 3,5% das ações de sua propriedade. As opções outorgadas a esses Diretores podem ser exercidas na proporção de 10% a cada um dos dez primeiros aniversários conforme estabelecido nos respectivos contratos de outorga, sendo que os beneficiários da opção estão sujeitos a restrição de venda pelo prazo de 36 meses após a conclusão da oferta pública inicial, protocolada em 19 de março de 2010 na CVM, salvo autorização expressa do controlador.

Além do plano acima citado, alguns colaboradores oriundos de outras empresas controladas pelo mesmo acionista Controlador, já detinham 304.920 opções outorgadas ainda não exercidas.

Segue abaixo o resumo das opções de ações outorgadas pelo controlador:

Opções de ações outorgadas em ações acionista Controlador

Data da outorga	Condições da outorga	Data maturação	Data vencimento	Quantidade de opções outorgadas
26/01/2010	Permanecer na Companhia pelo prazo de 10 anos; restrição de venda pelo prazo de 36 meses após a conclusão da Oferta Pública de Ações (22/03/2010)	1/1/2011	1/1/2012	28.523
		1/1/2012	1/1/2013	28.523
		1/1/2013	1/1/2014	28.523
		1/1/2014	1/1/2015	28.523
		1/1/2015	1/1/2016	28.523
		1/1/2016	1/1/2017	28.523
		1/1/2017	1/1/2018	28.523
		1/1/2018	1/1/2019	28.523
		1/1/2019	1/1/2020	28.523
		1/1/2020	1/1/2021	28.522
Total				<u>285.232</u>

02134-2 OSX BRASIL S.A. 09.112.685/0001-32

06.01 - NOTAS EXPLICATIVAS

	30/9/2010
Quantidade de opções exercíveis em 30 de junho de 2010	-
Prazo médio remanescente (anos)	5,84
Valor justo das opções outorgadas em R\$	658,46
Preço médio ponderado das ações em R\$	700,00
Preço de exercício das opções em R\$	75,99
	5,41% a
Volatilidade esperada	6,19%
Prazo das opções (anos)	5,84
Taxa de juros livre de risco (média)	6,05%
Valor intrínseco em R\$ mil	182.712
	9 meses 3 meses
	findos em findos em
	30/9/2010 30/9/2010
Efeitos no resultado do exercício de 2010:	
Outorga de opções de ações R\$ mil	44.287 16.496

Segue abaixo os resumos das opções de ações outorgadas em outras empresas controladas pelo mesmo acionista Controlador:

Opções de ações outorgadas em outras empresas controladas pelo mesmo acionista Controlador

	30/9/2010		
Data da outorga	21/7/2006	28/4/2008	19/6/2008(vesting inicia no mesmo ano)
Período de exercício	5 anos	5 anos	4 anos (prazo 1 ano)
Data do exercício	21/07 de cada ano	13/12 de cada ano	21/7 de cada ano
Data final do bloqueio das opções	21/7/2009	31/12/2010	21/7/2009
Volatilidade (% a.a.)	52,57%	45,25%	69,34%
Taxa de juros (% a.a.)	14,7%	11,6%	12,2%
Quantidade total de opções outorgadas (*)	32.080	465.460	25.600
Quantidade de opções exercidas até 31/12/2009(*)	19.280	186.140	12.800
Quantidade de opções não exercidas(*)	12.800	279.320	12.800
Preço de exercício	0,01	0,01	0,01
Preço na data de outorga	4,07	47,50	4,90
Preço opção	4,06	47,49	4,89
Efeitos no resultado do exercício de 2010:			
Outorga de opções de ações R\$ mil (*) para o período de 9 meses findo em 30/09/2010	7	3.416	14
Outorga de opções de ações R\$ mil (*) para o período de 3 meses findo em 30/09/2010	2	1.138	5

(*) Informações da parcela referente aos membros da Administração oriundos de outras empresas controladas pelo mesmo acionista Controlador, e que atualmente fazem parte do quadro funcional da Companhia.

02134-2

OSX BRASIL S.A.

09.112.685/0001-32

06.01 - NOTAS EXPLICATIVAS

18 Resultado financeiro

	Controladora		Consolidado	
	9 meses findos em		9 meses findos em	
	30/9/2010	30/9/2009 (*)	30/9/2010	30/9/2009 (*)
Despesas financeiras				
Juros passivos	(626)	-	(1.251)	-
Variações cambiais passivas	(817)	-	(1.102)	-
IOF	(1.265)	-	(1.286)	-
Perdas com derivativos	(72.177)	-	(72.178)	-
Outros	(25)	-	(1.703)	-
	<u>(74.910)</u>	<u>-</u>	<u>(77.520)</u>	<u>-</u>
Receitas financeiras				
Rendimento de aplicação financeira	103.206	-	113.485	-
Variações cambiais ativas	207	-	209	-
Ganhos com derivativos	-	-	889	-
	<u>103.413</u>	<u>-</u>	<u>114.583</u>	<u>-</u>
Resultado financeiro, líquido	<u>28.503</u>	<u>-</u>	<u>37.063</u>	<u>-</u>

02134-2

OSX BRASIL S.A.

09.112.685/0001-32

06.01 - NOTAS EXPLICATIVAS

	Controladora		Consolidado	
	3 meses findos em		3 meses findos em	
	30/9/2010	30/9/2009 (*)	30/9/2010	30/9/2009 (*)
Despesas financeiras				
Juros passivos	-	-	20	-
Variações cambiais passivas	3	-	(143)	-
IOF	(243)	-	224	-
Perdas com derivativos	(67.911)	-	(67.912)	-
Outros	(18)	-	(123)	-
	<u>(68.169)</u>	<u>-</u>	<u>(67.934)</u>	<u>-</u>
Receitas financeiras				
Rendimento de aplicação financeira	49.884	-	57.596	-
Variações cambiais ativas	-	-	20	-
Ganhos com derivativos	(121)	-	768	-
	<u>49.763</u>	<u>-</u>	<u>58.384</u>	<u>-</u>
Resultado financeiro, líquido	<u>(18.406)</u>	<u>-</u>	<u>(9.550)</u>	<u>-</u>

(*) A análise com o período comparativo de 30 de setembro de 2009 está prejudicada, conforme descrito na Nota Explicativa nº 2 item Comparativo Anual.

02134-2

OSX BRASIL S.A.

09.112.685/0001-32

06.01 - NOTAS EXPLICATIVAS

19 Despesas por natureza

	Controladora		Consolidado	
	9 meses findos em		9 meses findos em	
	30/9/2010	30/9/2009 (*)	30/9/2010	30/9/2009 (*)
Depreciação e amortização	38	-	60	-
Despesas com pessoal	25.489	-	25.693	-
Serviços contratados	14.778	36	24.498	36
Despesas de viagem	1.201	-	2.116	-
Despesas com aluguéis	2.562	-	2.780	-
Outras despesas	1.513	44	4.324	44
	<u>45.581</u>	<u>80</u>	<u>59.471</u>	<u>80</u>
Classificados como:				
Despesas administrativas e gerais	45.581	80	48.317	80
Gastos com implantação	-	-	11.154	-
	<u>45.581</u>	<u>80</u>	<u>59.471</u>	<u>80</u>
	Controladora		Consolidado	
	3 meses findos em		3 meses findos em	
	30/9/2010	30/9/2009 (*)	30/9/2010	30/9/2009 (*)
Depreciação e amortização	18	-	30	-
Despesas com pessoal	10.844	-	10.919	-
Serviços contratados	5.292	-	11.311	-
Despesas de viagem	419	-	766	-
Despesas com aluguéis	1.577	-	1.665	-
Outras despesas	836	(16)	2.613	(16)
	<u>18.986</u>	<u>(16)</u>	<u>27.304</u>	<u>(16)</u>
Classificados como:				
Despesas administrativas e gerais	18.986	(16)	18.988	(16)
Gastos com implantação	-	-	8.316	-
	<u>18.986</u>	<u>(16)</u>	<u>27.304</u>	<u>(16)</u>

(*) A análise com o período comparativo de 30 de setembro de 2009 está prejudicada, conforme descrito na Nota Explicativa nº 2 item Comparativo Anual.

06.01 - NOTAS EXPLICATIVAS

20 Informações por segmentos

Para fins de gestão dos negócios, a Companhia é dividida em unidades de negócio, que foram segregadas em função de suas operações. Os segmentos reportáveis são Construção Naval, Afretamento de Unidades de E&P e Prestação de Serviços de O&M, conforme abaixo descrito:

Construção naval

O foco dessa unidade de negócio de construção naval será a construção, montagem e integração de Unidades de E&P, tais como plataformas de produção fixas e flutuantes e sondas de perfuração, com ênfase em eficiência operacional e tecnologia de ponta. A meta definida pela Companhia é atingir os níveis de produtividade dos estaleiros asiáticos em dois anos após o início das operações.

Afretamento

A unidade de afretamento deverá se concentrar em Unidades de E&P, as quais serão arrendadas a empresas do setor de petróleo e gás natural, por meio de contratos de fornecimento de longo prazo com o objetivo de garantir um fluxo de receitas previsível. Uma parte significativa dos equipamentos que serão utilizados nas atividades de afretamento será construída no estaleiro da Companhia.

Serviços de O&M

Além de construir e afretar as unidades, a Companhia pretende operá-las de maneira a oferecer uma solução completa aos seus clientes.

A Companhia possui uma equipe gerencial altamente qualificada, com 30 anos de experiência em média, nas áreas de exploração, produção, perfuração, operação e manutenção de campos de petróleo. Essa experiência acumulada será a base para a contratação e formação do pessoal.

Até 30 de setembro de 2010 este segmento não possui operações, desta forma, nos quadros abaixo ele não é apresentado.

Não houve agrupamento de segmentos na formação dos segmentos mencionados acima.

A Administração monitora os resultados operacionais das unidades de negócio separadamente, para poder tomar decisões sobre alocação de recursos e avaliação do desempenho. O desempenho dos segmentos é avaliado com base no resultado operacional, que é mensurado de forma consistente com o resultado operacional das informações trimestrais consolidadas.

02134-2

OSX BRASIL S.A.

09.112.685/0001-32

06.01 - NOTAS EXPLICATIVAS

Demonstração do resultado por segmento

Demonstração do resultado por segmento	Construção			Ajustes e	
9 meses findos em 30/9/2010	Naval	Afretamento	Corporativo	eliminações	Consolidado
Receitas					
Com terceiros	-	-	-	-	-
Inter-segmento	-	-	-	-	-
	-	-	-	-	-
Despesas/receitas operacionais					
Gerais e administrativas	(754)	(1.982)	(45.581)	-	(48.317)
Despesas com opção de ações outorgadas	-	-	(63.432)	-	(63.432)
Gastos com implantação	(11.154)	-	-	-	(11.154)
	(11.908)	(1.982)	(109.013)	-	(122.903)
Resultado financeiro					
Receita de aplicações financeiras	10.279	-	103.206	-	113.485
Variação cambial, líquida	(172)	(111)	(610)	-	(893)
Instrumentos derivativos	-	888	(72.177)	-	(71.289)
Despesas financeiras	(135)	(2.189)	(1.916)	-	(4.240)
	9.972	(1.412)	28.503	-	37.063
Resultado de equivalência patrimonial	-	-	(4.704)	4.704	-
Resultado Operacional	(1.936)	(3.394)	(85.214)	4.704	(85.840)
Imposto de renda e contribuição social diferido	658	-	32.848	-	33.506
Lucro (Prejuízo) do segmento	(1.278)	(3.394)	(52.366)	4.704	(52.334)
Outras divulgações					
Depreciação e amortização	(22)	-	(38)	-	(60)

02134-2

OSX BRASIL S.A.

09.112.685/0001-32

06.01 - NOTAS EXPLICATIVAS

Demonstração do resultado por segmento 3 meses findos em 30/9/2010	Construção Naval	Afretamento	Corporativo	Ajustes e eliminações	Consolidado
Receitas					
Com terceiros	-	-	-	-	-
Intr-segmento	-	-	-	-	-
	-	-	-	-	-
Despesas/receitas operacionais					
Gerais e administrativas	536	(538)	(18.986)	-	(18.988)
Despesas com opção de ações outorgadas	-	-	(24.426)	-	(24.426)
Gastos com implantação	(8.316)	-	-	-	(8.316)
	(7.780)	(538)	(43.412)	-	(51.730)
Resultado financeiro					
Receita de aplicações financeiras	7.712	-	49.884	-	57.596
Variação cambial, líquida	(2)	(124)	3	-	(123)
Instrumentos derivativos	-	888	(68.032)	-	(67.144)
Despesas financeiras	365	17	(261)	-	121
	8.075	781	(18.406)	-	(9.550)
Resultado de equivalência patrimonial	-	-	418	(418)	-
Resultado Operacional	295	243	(61.400)	(418)	(61.280)
Imposto de renda e contribuição social diferido	(100)	-	12.159	-	12.059
Lucro (Prejuízo) do segmento	195	243	(49.241)	(418)	(49.221)
Outras divulgações					
Depreciação e amortização	(12)	-	(18)	-	(30)

02134-2

OSX BRASIL S.A.

09.112.685/0001-32

06.01 - NOTAS EXPLICATIVAS

Demonstração do resultado por Segmento 9 meses findos em 30/9/2009(*)	Construção Naval	Afretamento	Corporativo	Ajustes e eliminações	Consolidado
Receitas					
Com terceiros	-	-	-	-	-
Intra-segmento	-	-	-	-	-
	-	-	-	-	-
Despesas/receitas operacionais					
Gerais e administrativas	-	-	(80)	-	(80)
Despesas com opção de ações outorgadas	-	-	-	-	-
Gastos com implantação	-	-	-	-	-
	-	-	(80)	-	(80)
Resultado financeiro					
Receita de aplicações financeiras	-	-	-	-	-
Variação cambial, líquida	-	-	-	-	-
Instrumentos Derivativos	-	-	-	-	-
Despesas financeiras	-	-	-	-	-
	-	-	-	-	-
Provisão para passivo a descoberto	-	-	(28.862)	-	(28.862)
Resultado Operacional	-	-	-	-	-
Imposto de renda e contribuição social diferido	-	-	-	-	-
Lucro/Prejuízo do segmento	-	-	(28.942)	-	(28.942)
Outras divulgações:					
Depreciação e amortização	-	-	-	-	-

(*) A análise com o período comparativo 30/9/2009 está prejudicada, conforme descrito na Nota Explicativa nº 2 item Comparativo Anual.

02134-2

OSX BRASIL S.A.

09.112.685/0001-32

06.01 - NOTAS EXPLICATIVAS

Demonstração do resultado por Segmento 3 meses findos em 30/9/2009(*)	Construção Naval	Afretamento	Corporativo	Ajustes e eliminações	Consolidado
Receitas					
Com terceiros	-	-	-	-	-
Inter-segmento	-	-	-	-	-
	-	-	-	-	-
Despesas/receitas operacionais					
Gerais e administrativas	-	-	16	-	16
Despesas com opção de ações outorgadas	-	-	-	-	-
Gastos com implantação	-	-	-	-	-
	-	-	16	-	16
Resultado financeiro					
Receita de aplicações financeiras	-	-	-	-	-
Variação cambial, líquida	-	-	-	-	-
Instrumentos Derivativos	-	-	-	-	-
Despesas financeiras	-	-	-	-	-
	-	-	-	-	-
Provisão para passivo a descoberto	-	-	(15.908)	-	(15.908)
Resultado Operacional	-	-	-	-	-
Imposto de renda e contribuição social diferido	-	-	-	-	-
Lucro/Prejuízo do segmento	-	-	(15.982)	-	(15.982)
Outras divulgações:					
Depreciação e amortização	-	-	-	-	-

(*) A análise com o período comparativo 30/9/2009 está prejudicada, conforme descrito na Nota Explicativa nº 2 item Comparativo Anual.

02134-2

OSX BRASIL S.A.

09.112.685/0001-32

06.01 - NOTAS EXPLICATIVAS

Ativos e passivos por segmento

Ativos e passivos por segmento em 30/9/2010	Construção Naval	Afretamento	Corporativo	Ajustes e eliminações	Consolidado
Ativo					
Ativo circulante	281.435	21.631	1.863.743	-	2.166.809
Ativo não circulante	2.223	-	35.039	-	37.262
Investimentos	-	-	571.410	(571.410)	-
Imobilizado	175.261	756.465	837	-	932.563
Total do ativo	458.919	778.096	2.471.029	(571.410)	3.136.634
Passivo					
Passivo circulante	8.558	611.617	69.174	-	689.349
Passivo não circulante	-	-	458	-	458
Patrimônio líquido	450.361	166.479	2.401.397	(571.410)	2.446.827
Total passivo e patrimônio líquido	458.919	778.096	2.471.029	(571.410)	3.136.634
Ativos e Passivos por Segmento em 31/12/2009	Construção Naval	Afretamento	Corporativo	Ajustes e eliminações	Consolidado
Ativo					
Ativo circulante	1.940	1.878	6.212	-	10.030
Ativo não circulante	1.566	-	10.776	(9.044)	3.298
Investimentos	-	-	20.886	(20.886)	-
Imobilizado	19.939	635.284	356	-	655.579
Total do ativo	23.445	637.162	38.230	(29.930)	668.907
Passivo					
Passivo circulante	2.633	637.086	9.856	(9.044)	640.531
Passivo não circulante	-	-	-	-	-
Patrimônio líquido	20.812	76	28.374	(20.886)	28.376
Total passivo e patrimônio líquido	23.445	637.162	38.230	(29.930)	668.907

02134-2 OSX BRASIL S.A. 09.112.685/0001-32

06.01 - NOTAS EXPLICATIVAS

Informações geográficas

Ativos fixos por região	30/9/2010	31/12/2009
Brasil	176.098	20.295
União Européia	<u>756.465</u>	<u>635.284</u>
Total	<u>932.563</u>	<u>655.579</u>

Principais Clientes

O principal cliente da Companhia é a empresa ligada OGX Petróleo e Gás Participações S.A., conforme descrito na Nota Explicativa nº 12.3 item ii.

21 Compromissos assumidos

Contratações de bens e serviços

Os principais compromissos junto a fornecedores de bens e serviços acima de R\$1.000 são os que seguem:

	Consolidado			
	Data da assinatura	Data do vencimento	30/9/2010	31/12/2009
Serviços técnicos para conclusão da montagem do FPSO OSXI	27/11/2009	-	212.796	121.013
Serviços de Engenharia e suporte técnico na construção do Estaleiro	30/03/2010	30/03/2013	33.360	-
Serviços de Engenharia para projeto do Estaleiro no complexo do Açú	08/05/2010	-	1.458	-
Consultoria relacionada a sistemas de gestão e controle	01/05/2010	17/01/2011	1.709	-
Outros	-	-	-	<u>658</u>
			<u>249.323</u>	<u>121.671</u>

02134-2

OSX BRASIL S.A.

09.112.685/0001-32

06.01 - NOTAS EXPLICATIVAS

22 Instrumentos financeiros

Os valores de realização estimados de ativos e passivos financeiros da Companhia e suas controladas foram determinados por meio de informações disponíveis no mercado e metodologias apropriadas de avaliações. Entretanto, considerável julgamento foi requerido na interpretação dos dados de mercado para produzir a estimativa do valor de realização mais adequada. Como consequência, as estimativas a seguir não indicam, necessariamente, os montantes que poderão ser realizados no mercado de troca corrente. O uso de diferentes metodologias de mercado pode ter um efeito material nos valores de realização estimados.

A administração desses instrumentos é efetuada por meio de estratégias operacionais, visando à liquidez, rentabilidade e segurança. A política de controle consiste em acompanhamento permanente das taxas contratadas versus as vigentes no mercado. A Companhia e suas controladas não efetuam aplicações de caráter especulativo, em derivativos ou quaisquer outros ativos de risco.

As descrições dos saldos contábeis consolidados dos instrumentos financeiros inclusos nos balanços patrimoniais, em 30 de setembro de 2010 e 31 de dezembro de 2009, estão identificadas a seguir:

	Consolidado					
	30/9/2010			31/12/2009		
	Valor justo	Custo amortizado	Total	Valor justo	Custo amortizado	Total
Ativos						
Caixa e equivalentes de caixa	1.726.111	-	1.726.111	8.162	-	8.162
Depósito vinculado	413.739	-	413.739	-	-	-
Instrumentos financeiros derivativos	2.121	-	2.121	-	-	-
Passivos						
Fornecedores	-	8.319	8.319	-	363	363
Partes relacionadas	-	3.007	3.007	-	2.574	2.574
Empréstimos e financiamentos em moeda estrangeira	-	606.800	606.800	-	627.981	627.981
Obrigações com terceiros	-	-	-	-	9.043	9.043
Instrumentos financeiros derivativos	54.872	-	54.872	-	-	-

a. Caixa e equivalentes de caixa e depósito vinculado

Os saldos em conta-corrente mantidos em bancos e em aplicações financeiras têm seus valores de mercado idênticos aos saldos contábeis.

Estes saldos estão classificados como valor justo através do resultado, conforme IAS 39 e OCPC 3.

b. Fornecedores

06.01 - NOTAS EXPLICATIVAS

Estes saldos estão classificados como passivo financeiro não mensurado a valor justo e se encontram reconhecidos pelo seu custo amortizado, conforme IAS 39 e OCPC 3.

c. Partes relacionadas (passivo)

Estes saldos estão classificados como passivo financeiro não mensurado a valor justo e se encontram reconhecidos pelo seu custo amortizado, conforme IAS 39 e OCPC 3.

d. Empréstimos e financiamentos

Estes saldos estão classificados como passivo financeiro não mensurado a valor justo e se encontram reconhecidos pelo seu custo amortizado, conforme IAS 39 e OCPC 3.

e. Obrigações com terceiros

Estes saldos estão classificados como passivo financeiro não mensurado a valor justo e se encontram reconhecidos pelo seu custo amortizado, conforme IAS 39 e OCPC 3.

As operações de suas controladas estão sujeitas aos fatores de riscos abaixo descritos:

Risco de crédito

Decorre da possibilidade da Companhia e as suas controladas sofrerem perdas decorrentes de inadimplência de suas contrapartes ou de instituições financeiras depositárias de recursos ou de investimentos financeiros.

Para mitigar esses riscos, a Companhia e suas controladas adotam como prática a análise das situações financeira e patrimonial de suas contrapartes, através dos mecanismos públicos disponíveis, bem como outros instrumentos que se fizerem necessários para garantir a segurança no recebimento dos recursos financeiros.

A Companhia e suas controladas adotam ainda como prática, a análise de "rating" das instituições financeiras participantes do sistema bancário brasileiro, por intermédio de relatórios de crédito disponibilizados pelo "Sistema de Classificação de Risco Bancário" - *Risk Bank*, que tem por objetivo classificar e acompanhar sistematicamente o risco e o desempenho de cada banco. Visando gerenciar o risco em níveis adequados, a Companhia e suas controladas, adotam uma política corporativa de alocação criteriosa de seu caixa em instituições financeiras de primeira linha, respeitando-se limites percentuais de aplicação por instituição e limites percentuais em relação ao patrimônio líquido destas instituições, adotando inclusive uma postura mais defensiva daquela sugerida pelo *Risk Bank*.

02134-2

OSX BRASIL S.A.

09.112.685/0001-32

06.01 - NOTAS EXPLICATIVAS

Quadro de risco de crédito	30/9/2010	31/12/2009
Caixa e equivalente de caixa	1.726.111	8.162
Depósito vinculado	413.739	-
Instrumentos derivativos	(52.751)	-
	<u>2.087.099</u>	<u>8.162</u>

Quadro de classificação de risco "Índice Riskbank":

Banco	Classificação de Risco	Índice Riskbank
BRADESCO	BAIXO RISCO PARA LONGO PRAZO	11,66
HSBC BANK BRASL	BAIXO RISCO PARA LONGO PRAZO (em monitoramento)	10,35
ITAU BBA	BAIXO RISCO PARA LONGO PRAZO	11,62
ITAU UNIBANCO	BAIXO RISCO PARA LONGO PRAZO	11,95
MORGAN STANLEY	BAIXO RISCO PARA LONGO PRAZO	11,36
SANTANDER (BRASIL)	BAIXO RISCO PARA LONGO PRAZO (em monitoramento)	9,88
VOTORANTIM	BAIXO RISCO PARA LONGO PRAZO	11,05

Risco de taxas de juros

Decorre da possibilidade de a Companhia e as suas controladas sofrerem ganhos ou perdas decorrentes de oscilações de taxas de juros incidentes sobre seus ativos e passivos financeiros. Visando à mitigação desse tipo de risco, a Companhia e suas controladas buscam diversificar a captação de recursos em termos de taxas prefixadas ou pós-fixadas, e em determinadas circunstâncias podem ser efetuadas operações de *hedge* para travar o custo financeiro das operações.

Risco de taxas de câmbio

Instrumentos financeiros derivativos

A Companhia adota política de controle de riscos visando minimizar os impactos decorrentes da flutuação da taxa de câmbio, sobre suas obrigações relativas a investimentos de capital ("Capex") estimados para até doze meses ou para prazo correspondente às suas obrigações já contratadas, predominantemente denominados na moeda norte-americana, ante seus recursos, que se encontram aplicados em Reais. Tal estratégia visa proteger a Companhia contra flutuações cambiais, com instrumentos defensivos de *hedge*, pois a política do Grupo contra riscos financeiros não permite qualquer alavancagem com intuito especulativo.

Neste contexto, a Companhia realiza operações com derivativos, cuja modalidade de proteção predominantemente utilizada é a contratação de NDF's ("Non Deliverable Forwards"), que consiste na negociação a termo sem entrega física de moeda para minimizar o impacto dos descasamentos cambiais. Esta operação não gera custo inicial para a OSX Brasil. No 2º trimestre de

02134-2

OSX BRASIL S.A.

09.112.685/0001-32

06.01 - NOTAS EXPLICATIVAS

2010, a empresa OSX Brasil contratou Opções de Compra de Dólar no valor de US\$150 milhões com vencimento em 3 de janeiro de 2011.

No 3º trimestre de 2010 a empresa OSX Leasing Group B.V., contratou NDF's de SGD X USD (dólar de Cingapura contra dólar americano), a fim de proteger o seu fluxo de pagamentos de sua controlada OSX Leasing contra oscilações do dólar de Cingapura. A operação foi feita na OSX Leasing Group devido a vedação imposta pelo contrato de financiamento da OSX Leasing. O resultado consolidado das receitas dessa empresa será em dólares americanos.

Sempre que houver condições de mercado (liquidez e preços), a Companhia e suas controladas buscarão a contratação de instrumento com prazo de vencimento o mais próximo possível da estimativa de pagamento de suas obrigações. No longo prazo, isto minimizará impactos no fluxo de caixa e no resultado da Companhia e de suas controladas. Caso os instrumentos disponíveis não atendam as necessidades da Companhia e de suas controladas de prazo de cobertura, serão contratados vencimentos mais curtos, os quais serão alongados tão logo seja restabelecida a liquidez do mercado para vencimentos mais longos.

No caso das operações envolvendo opções de moedas para o mercado local, a metodologia de cálculo do valor justo das *Call Options* (opções de Compra de Moedas - Modelo Europeu com ajuste no vencimento entre a Ptax-800 divulgada pelo Banco Central e o *strike price* - preço de exercício) considera o modelo de Garman-Kolhagen que permite a precificação de opções de câmbio com base no comportamento do preço do dólar à vista, e da taxa do cupom cambial (custo de oportunidade de retenção da moeda estrangeira).

No caso das operações de NDF's, a metodologia de cálculo do valor justo dos instrumentos considera a diferença entre o valor presente da ponta ativa e da ponta passiva, estimados através do desconto dos fluxos de caixa pela taxa de juros da moeda em que o *hedge* é denominado.

A forma algébrica para o cálculo do referido valor justo pode ser entendida conforme descrito abaixo:

- (a) O valor de referência (em moeda estrangeira) é multiplicado pela taxa de câmbio originalmente contratada para o vencimento. A partir do montante em Reais, e baseado na curva de juros pré (negociada na Bolsa de Mercadorias e Futuros de São Paulo - "BM&F"), calcula-se o valor presente pelo período remanescente do vencimento da operação em dias úteis.
- (b) O mesmo valor de referência é trazido a valor presente pela curva de Cupom cambial ("*Forward Rate Agreement*") negociada na BM&F, pelo prazo remanescente até o vencimento da operação em dias corridos. O resultado será multiplicado pela Ptax-800 de fechamento da data base (conforme divulgado pelo Banco Central do Brasil - "BACEN").

O valor justo do instrumento financeiro - MiM ("*Mark to Market*") em Reais será a diferença entre (a) e (b).

Nas operações contratadas, os vencimentos utilizados ocorrem sempre no primeiro dia útil do mês.

02134-2 OSX BRASIL S.A. 09.112.685/0001-32

06.01 - NOTAS EXPLICATIVAS

Em 30 de setembro de 2010, a Companhia, possuía US\$520 milhões (em 31 de dezembro de 2009 não existia operações com derivativos) contratados em operações de NDF's e *Call Options*.

No trimestre findo em 30 de setembro de 2010, o resultado negativo com instrumentos derivativos foi de R\$4.121 em perdas realizadas.

Abaixo quadro consolidado dos instrumentos financeiros derivativos:

OSX BRASIL S.A		Consolidado			
		Valor de Referência (US\$ mil)		Valor Justo (R\$ mil)	
Contratos de NDF:	Vencimento	30/9/2010	31/12/2009	30/9/2010	31/12/2009
<i>Posição Comprada USD/BRL</i>					
Banco Morgan Stanley	Out/10 à Jul/11	370.000	-	(54.872)	-
Total NDF USD/BRL		370.000	-	(54.872)	-
<i>Opções de Compra:</i>					
<i>Posição Comprada USD/BRL</i>					
Banco Morgan Stanley	Jan/11	150.000	-	1.347	-
Total Opção		150.000	-	1.347	-
OSX LEASING GROUP BV					
Contratos de NDF:					
<i>Posição Comprada SGD/USD</i>					
Banco Morgan Stanley	Nov/10 à Jul/11	23.130	-	244	-
Banco Citibank	Jan/11 à Ago/11	11.521	-	530	-
Total NDF SGD/USD		34.651	-	774	-
Total Consolidado		554.651	-	(52.751)	-

Value at Risk (VaR) das operações

A Companhia utiliza o conceito de "Value at Risk" (VaR) para o cálculo da perda máxima potencializada de suas operações de derivativos. O conceito VaR Paramétrico trata do cálculo de perda potencial ao longo de um intervalo de tempo, sob condições de mercado e dentro de determinado nível de confiança. O VaR é uma medida estatística que foi desenvolvida através das estimativas de desvio padrão e de correlações entre os retornos dos diversos fatores de risco. A distribuição dos valores de retorno dos fatores de risco normal tem como premissa um nível de confiança de 95% e *Holding Period* (Intervalo de Tempo) de 1 dia.

02134-2 OSX BRASIL S.A. 09.112.685/0001-32

06.01 - NOTAS EXPLICATIVAS

O quadro abaixo mostra o VaR (Value at Risk) dos instrumentos financeiros derivativos da Companhia.

Operação	Valor de referência (US\$ mil)	VaR (Value at Risk - R\$ mil)
NDF US\$ /BRL	370.000	3.575
NDF SGD /US\$	34.651	246
Call Options	150.000	462
Total	554.651	4.283

A exposição em financiamentos, empréstimos e Operações financeiras de swap em 30 de setembro de 2010 e 31 de dezembro de 2009 é demonstrada a seguir (em milhares de dólares norte americanos):

	Consolidado	
	30/9/2010	31/12/2009
A. Financiamentos/empréstimos	350.000	359.000
B. Operações financeiras de <i>swap</i>	-	-
C. Exposição apurada (A-B)	<u>350.000</u>	<u>359.000</u>

Risco de Mercado - Análises de Sensibilidade

A Companhia e suas controladas elaboraram cinco cenários de sensibilidade com o objetivo de aplicar um teste de stress em cada fator de risco que compõem o instrumento utilizado pela companhia e suas controladas e quantificar as variações de cada fator de risco. Os fatores de risco considerados relevantes para a Administração da empresa são:

Riscos Primários:

- BRI - Ptax-800 (BACEN);
- SGD - Ptax-800 (BACEN);

Riscos Secundários:

- Curva de Juros Local (Taxa Pré);
- Curva de Juros em Dólar (Cupom Cambial - Forward Rate Agreement);

02134-2

OSX BRASIL S.A.

09.112.685/0001-32

06.01 - NOTAS EXPLICATIVAS

- Treasury Yield Curve; e
- Curva de Cupom SGD;

Os cenários definidos nesta análise foram:

- Cenário I (provável): foram consideradas as curvas e as taxas de câmbio de 30 de setembro de 2010;
- Cenário II: considerando um choque positivo de 25% nas curvas e na cotação do dólar americano frente às demais moedas a partir do cenário provável;
- Cenário III: considerando um choque negativo de 25% nas curvas e na cotação do dólar americano frente às demais moedas a partir do cenário provável;
- Cenário IV: considerando um choque positivo de 50% nas curvas e na cotação do dólar americano frente às demais moedas a partir do cenário provável; e
- Cenário V: considerando um choque de 50% nas curvas e na cotação do dólar americano frente às demais moedas a partir do cenário provável.

Para moeda USD foram aplicados os seguintes percentuais:

PTAX Base (30/9/2010): Cenário I R\$ 1,6942

- Cenário II: + 25% = R\$ 2,1178
- Cenário III: - 25% = R\$ 1,2707
- Cenário IV: +50% = R\$ 2,5413
- Cenário V: - 50% = R\$ 0,8471

Para moeda SGD foram aplicados os seguintes percentuais:

PTAX Base (30/9/2010): Cenário I SGD 1,3147

- Cenário II: + 25% = R\$ 1,6433
- Cenário III: - 25% = R\$ 0,9860
- Cenário IV: +50% = R\$ 1,9720
- Cenário V: - 50% = R\$ 0,6573

02134-2

OSX BRASIL S.A.

09.112.685/0001-32

06.01 - NOTAS EXPLICATIVAS

Análises de Sensibilidade de cotação do dólar americano - Instrumentos financeiros derivativos - Consolidado

30/9/2010

OSX BRASIL S.A		Valor de Referência (US\$ mil)	Cenário II (R\$ mil)	Cenário III (R\$ mil)	Cenário IV (R\$ mil)	Cenário V (R\$ mil)
Contratos de NDF:						
<i>Posição Comprada USD/BRL</i>						
Banco Morgan Stanley	Vencimento Out/10 à Jul/11	370.000	106.811	(217.689)	267.390	(381.671)
Total NDF USD/BRL		370.000	106.811	(217.689)	267.390	(381.671)
Opções de Compra:						
<i>Posição Comprada USD/BRL</i>						
Banco Morgan Stanley	jan/11	150.000	22.178	(13.635)	85.710	(13.635)
Total Opção		150.000	22.178	(13.635)	85.710	(13.635)
OSX LEASING GROUP BV						
Contratos de NDF:						
<i>Posição Comprada SGD/USD</i>						
Banco Morgan Stanley	Nov/10 à Jul/11	23.130	(11.558)	7.737	(28.518)	10.057
Banco Citibank	Jan/11 à Ago/11	11.521	(5.776)	3.837	(14.217)	4.998
Total NDF SGD/USD		34.651	(17.334)	11.574	(42.735)	15.055
Total Consolidado		554.651	111.655	(219.750)	310.365	(380.251)

		<i>Análises de Sensibilidade - Dívida - Consolidado</i>					
		Valor Principal + Juros (US\$ 000)	Valor Principal + Juros (BRL 000) - Cenário I	Cenário II 25% para cima	Cenário III 25% para baixo	Cenário IV 50% para cima	Cenário V 50% para baixo
Vencimento	30/9/2010	30/9/2010					
Banco Bradesco S.A.	8/11/2010	180.862	306.417	383.021	229.813	459.626	153.209
HSBC Bank Brasil S.A.	8/11/2010	177.301	300.383	375.479	225.287	450.575	150.192
		358.163	606.800	758.500	455.100	910.201	303.401

02134-2

OSX BRASIL S.A.

09.112.685/0001-32

06.01 - NOTAS EXPLICATIVAS

Risco de liquidez

Os passivos financeiros possuem vencimentos de curto prazo os quais incluem fornecedores, partes relacionadas e empréstimos e financiamentos. Os valores reconhecidos em 30 de setembro de 2010 e 31 de dezembro de 2009 se aproximam dos valores de liquidação das operações, incluindo a estimativa de pagamentos futuros de juros, sendo o montante de caixa disponível suficiente para cobrir essas obrigações.

Valor Justo Hierárquico

Existem três tipos de níveis para classificação do Valor Justo referente a instrumentos financeiros, a hierarquia fornece prioridade para preços cotados não ajustados em mercado ativo referente a ativos ou passivos financeiros. A classificação dos Níveis Hierárquicos pode ser apresentada conforme exposto abaixo:

- Nível 1: Dados provenientes de mercado ativo (preço cotado não ajustado) de forma que seja possível acessar diariamente inclusive na data da mensuração do valor justo.
- Nível 2: Dados diferentes dos provenientes de mercado ativo (preço cotado não ajustado) incluídos no Nível 1, extraído de modelo de precificação baseado em dados observáveis de mercado.
- Nível 3: Dados extraídos de modelo de precificação baseado em dados não observáveis de mercado.

Em 30 de setembro de 2010 a classificação por Nível Hierárquico apresenta-se da seguinte forma:

	Consolidado					
	30/9/2010			31/12/2009		
	Valor justo	Nível	Total	Valor justo	Nível	Total
Ativos						
Instrumentos financeiros derivativos	2.121	2	2.121	-	-	-
Aplicações financeiras - Fundo Exclusivo	1.705.156	2	1.705.156	-	-	-
Passivos						
Instrumentos financeiros derivativos	54.872	2	54.872	-	-	-

Ressaltamos que não foram observados instrumentos financeiros classificados como Nível 3 durante o período em análise e que não ocorreram transferências de níveis para este mesmo período.

02134-2 OSX BRASIL S.A. 09.112.685/0001-32

06.01 - NOTAS EXPLICATIVAS

23 Cobertura de seguros

A Companhia e suas controladas diretas e indiretas adotam a política de contratar cobertura de seguros para os bens sujeitos a riscos por montantes considerados pela Administração como suficientes para cobrir eventuais sinistros, considerando a natureza de sua atividade. As premissas de riscos adotadas, dada a sua natureza, não fazem parte do escopo de uma revisão especial e, conseqüentemente, não foram revisadas pelos nossos auditores independentes. As apólices estão em vigor e os prêmios foram devidamente pagos. A Companhia e suas controladas consideram que a cobertura de seguros é consistente com as outras empresas de dimensão semelhante operando no setor.

Em 30 de setembro de 2010 e 31 de dezembro de 2009, as coberturas de seguros eram:

	<u>Consolidado</u>	
	<u>30/9/2010</u>	<u>31/12/2009</u>
Riscos operacionais:		
Danos materiais	1.346.516	923.909
Responsabilidade civil de administradores	957.100	45.000
	<u>2.303.616</u>	<u>968.909</u>

* * *

02134-2

OSX BRASIL S.A.

09.112.685/0001-32

06.01 - NOTAS EXPLICATIVAS

Composição do Conselho de Administração

Eike Furhken Batista - Presidente do Conselho

Eliezer Batista da Silva - Conselheiro

Flavio Godinho - Conselheiro

Leonardo Moretzsohn de Andrade - Conselheiro

Luiz do Amaral de França Pereira - Conselheiro

Paulo Carvalho de Gouvêa - Conselheiro

Paulo Manuel Mendes de Mendonça - Conselheiro

Raphael Hermeto de Almeida Magalhães - Conselheiro

Samir Zraick - Conselheiro

Composição da Diretoria

Luiz Eduardo Guimarães Carneiro - Diretor Presidente

Roberto Bernardes Monteiro - Diretor Financeiro e de Relações com Investidores

Eduardo Costa Vaz Musa - Diretor de Engenharia, Afretamento e Desenvolvimento

Luciano Medrado Cruz Porto - Diretor Jurídico

Carlos Eduardo Sardenberg Bellot - Diretor de Operações

Antonio Jorge Gonçalves Caldas
Contador
Gerente Geral de Controladoria
CRC - RJ 61504/0

02134-2

OSX BRASIL S.A.

09.112.685/0001-32

07.01 - COMENTÁRIO DO DESEMPENHO DA COMPANHIA NO TRIMESTRE

Desempenho Financeiro – Controladora

Despesas Gerais e Administrativas

As Despesas Gerais e Administrativas de 2010 alcançaram R\$ 45,6 milhões, reflexo do aumento de nosso quadro de colaboradores, especialmente de nossos principais gestores, como reflexo do aumento natural do crescimento da Companhia, dado o seu atual estágio de desenvolvimento.

Resultado Financeiro Líquido

Em 30/09/2010, o resultado financeiro líquido de R\$ 28,5 milhões no terceiro semestre pode ser aberto em (R\$ milhões):

- Aplicações Financeiras	103,2 MM
- Variacao Cambial	(0,6) MM
- Juros	(0,6) MM
- Instrumentos derivativos	(72,2) MM
-Outros	<u>(1,3) MM</u>
- Total	(28,5) MM

As Aplicações Financeiras tiveram taxa média de rentabilidade de 102,7% do CDI.

Capex

A Controladora, neste ano, efetuou aquisições de equipamentos de informática, móveis e utensílios e máquinas e equipamentos, no montante de R\$ 0,4 milhões.

Caixa e Equivalentes de Caixa

O caixa da Controladora passou de R\$ 6,1 milhões em 31/12/2009 para R\$ 1,8 bilhões em 30/09/2010, dos quais R\$ 0,4 bilhões de depósito vinculado com previsão de liberação em outubro de 2010.

Conforme mencionado no Release de Resultados do 1T10, as aplicações financeiras representam, basicamente, recursos investidos em fundo exclusivo, administrado pelo Banco Bradesco e lastreado em títulos públicos federais e títulos privados (Debêntures e Cédulas de Créditos Bancários – “CDB”) emitidos por empresas e instituições financeiras de primeira linha, todos vinculados a taxas pós-fixadas e com rentabilidade média sobre o DI CETIP (“CDI”) de 102,7%.

Foram contratados R\$ 600,0 milhões de operações de Hedge no trimestre passado com o objetivo de reduzir nossa exposição cambial, protegendo a parcela do caixa destinada à execução de nosso

02134-2	OSX BRASIL S.A.	09.112.685/0001-32
---------	-----------------	--------------------

07.01 - COMENTÁRIO DO DESEMPENHO DA COMPANHIA NO TRIMESTRE

Plano de Negócios até outubro 2011. Nossa posição atual é de US\$ 520,0 milhões sendo US\$ 370,0 milhões NDFs e US\$ 150,0 milhões em Opções de Compra de Dólar.

Dívida

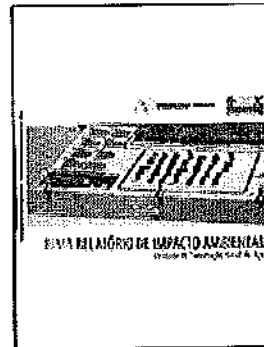
A Controladora não possuía empréstimos no terceiro trimestre.

12.01 - COMENTÁRIO DO DESEMPENHO CONSOLIDADO NO TRIMESTRE

Comentário de Desempenho – Consolidado

Destaques do terceiro trimestre e eventos subsequentes:

- Conclusão e protocolo do EIA-Rima para o Licenciamento em Açú
- Assinatura de contrato de financiamento internacional com sindicato de bancos liderado pelo DVB Bank, no valor de US\$ 420 milhões, destinados ao financiamento dos custos de aquisição e customização do FPSO OSX-1
- Recebimento das propostas iniciais para construção do FPSO OSX-2



Os negócios da OSX


Construção Naval

Licenciamento Ambiental

Durante o terceiro trimestre de 2010 continuamos trabalhando nos dois processos de licenciamento ambiental para os sites de Açú e Biguaçu. Até o final do ano, visamos obter nossa decisão empresarial quanto à localização da Unidade de Construção Naval.

Rio de Janeiro -- Superporto Açú

- Concluímos o Estudo de Impacto Ambiental (EIA – Rima) para implementação da Unidade de Construção Naval do Açú. Este estudo está sendo analisado pelo INEA, órgão de licenciamento ambiental competente no Estado do Rio de Janeiro.
- Audiência pública a ser convocada pelo INEA, ao longo do 4º trimestre de 2010.
- Essa alternativa não representa uma alteração orçamentária substancial.



02134-2

OSX BRASIL S.A.

09.112.685/0001-32

12.01 - COMENTÁRIO DO DESEMPENHO CONSOLIDADO NO TRIMESTRE

Cronograma estimado	
Audiências Públicas	Nov 2010
Licença Prévia	Dez 2010
Licença de Instalação	Abr 2011

Especificações Unidade de Construção Naval	
Capacidade de processamento	180.000 toneladas de aço por ano
Capacidade de integração	220.000 toneladas por ano
Dimensões do dique seco	480m (comprimento) x 130 m (largura)
Cais	3.500m (2.500m na primeira fase)

Santa Catarina – Biguaçu

- Audiências públicas realizadas em Governador Celso Ramos, Biguaçu e Florianópolis em 20, 21 e 22 de julho, respectivamente, com participação recorde de, aproximadamente, 2.300 pessoas.
- O licenciamento da Unidade de Construção Naval encontra-se em andamento perante a FATMA, órgão de licenciamento ambiental competente no Estado de Santa Catarina.



A conclusão dos trabalhos do Grupo de Trabalho instituído pelo ICMBio em Brasília com relação à autorização do ICMBio para o licenciamento ambiental está prevista para o mês de Novembro.

Cronograma estimado	
Licença Prévia	Nov 2010
Licença de Instalação	Jan 2011

Especificações Unidade de Construção Naval	
Capacidade de processamento	180.000 toneladas de aço por ano
Capacidade de integração	220.000 toneladas por ano
Dimensões do dique seco	480m (comprimento) x 130 m (largura)
Cais	1.700m

12.01 - COMENTÁRIO DO DESEMPENHO CONSOLIDADO NO TRIMESTRE

Status Parceria Tecnológica com a Hyundai

A transferência de tecnologia coreana prossegue, conforme acordado, até a conclusão do projeto em sua integralidade. O sucesso dessa parceria vem se provando a partir do cumprimento de mais uma etapa. Em Agosto migramos da fase de engenharia conceitual para a etapa de engenharia básica. Os 6 engenheiros coreanos destacados pela parceira Hyundai prosseguem aqui no Brasil no apoio a todo o detalhamento do projeto e, adicionalmente, existe uma equipe de 25 engenheiros da Hyundai na Coréia do Sul, dedicados integralmente ao detalhamento dos nossos procedimentos operacionais.

Instituto Tecnológico Naval (ITN)



Estamos aprimorando o conceito do Instituto Tecnológico Naval – ITN, que tem como objetivo principal a educação, treinamento e capacitação de mão de obra dedicada aos postos de trabalho de nossa Unidade de Construção Naval.

Dentro do programa educacional que o ITN irá desenvolver em parceria com instituições de ensino, será dada ênfase às disciplinas necessárias para suprir as demandas operacionais imediatas da Unidade. As aulas têm início previsto para o

segundo semestre de 2011, e até 2013 serão formados 7.800 técnicos especialistas de produção, inspeção e supervisão.

Ainda farão parte do escopo de atuação do ITN: (i) implantar e fortalecer a cadeia de fornecedores locais, por meio da estruturação de um *cluster* para atender a OSX e as demandas da indústria naval brasileira; (ii) associar-se a entidades nacionais e internacionais consideradas referências em Engenharia de Processo, Produto e Tecnologia para o setor naval, com o objetivo de monitorar a evolução tecnológica do setor e garantir a aplicação do “estado da arte” na unidade naval da OSX; e (iii) promover pesquisa e desenvolvimento (P&D), com foco na melhoria e automatização dos processos operacionais.

As instalações do ITN serão implantadas próximas à Unidade de Construção Naval, ou seja, no Estado de Santa Catarina ou no Estado do Rio de Janeiro. O Instituto tem por meta tornar-se referência nacional para a indústria naval.

02134-2

OSX BRASIL S.A.

09.112.685/0001-32

12.01 - COMENTÁRIO DO DESEMPENHO CONSOLIDADO NO TRIMESTRE

Afretamento

OSX-1

- Afretamento contratado pela OGX, pelo período de 20 anos, à taxa média de US\$ 263 mil/dia.
- Customização em andamento em Cingapura, no estaleiro Keppel, com data prevista de entrega para Maio de 2011.
- Previsão de entrada em operação no primeiro semestre de 2011.



OSX-2

- Recebemos propostas para construção do FPSO OSX-2 na 1ª semana de Outubro de 2010. Até o final deste ano, a Companhia espera assinar o contrato de construção da unidade.

WHP-1 e WHP-2

- Projetos de engenharia conceitual do primeiro e segundo WHP (*Wellhead Platform*) em andamento, visando a licitação de sua construção no primeiro trimestre de 2011.

Serviços

OSX-1

- Ao longo do 3º trimestre, a equipe de bordo passou a contar com 23 membros, dos quais 13 estão em Cingapura para processo de ambientação na Unidade.
- Foram iniciados os trabalhos de padronização operacional com suporte técnico do INDG – Instituto de Desenvolvimento Gerencial.



02134-2

OSX BRASIL S.A.

09.112.685/0001-32

12.01 - COMENTÁRIO DO DESEMPENHO CONSOLIDADO NO TRIMESTRE

Desempenho Financeiro

Despesas Gerais e Administrativas

Dando prosseguimento ao processo de crescimento da Companhia, as despesas gerais e administrativas refletem as novas contratações de Pessoal, bem como despesas a elas atreladas.

Resultado Financeiro Líquido

Em 30/09/2010, o resultado financeiro líquido de R\$ 37,1 milhões nos 9M10 pode ser aberto em (R\$ milhões):

- Aplicações Financeiras	+ 113,5
- Variação Cambial	(0,9)
- Instrumentos Derivativos	(71,3)
- Despesas Financeiras	<u>(4,2)</u>
- Total	+ 37,1

As Aplicações Financeiras tiveram taxa média de rentabilidade de 102,7% do CDI e as dívidas tiveram custo médio ponderado de Libor + 2,45%.

Capex

OSX Leasing

Investimos US\$ 27,8 milhões durante o 3T10 na customização do FPSO OSX-1. O valor do ativo FPSO OSX-1 registrado em nosso Balanço em 30/09/2010 é de US\$ 447 milhões. Em menor escala, houve investimentos em equipamentos de informática e móveis em função da contratação de funcionários e conseqüente crescimento da Companhia.

Caixa e Equivalentes de Caixa

O caixa consolidado da Companhia e de suas controladas passou de R\$ 8,2 milhões em 31/12/2009 para R\$ 2,1 bilhões em 30/09/2010, dos quais R\$ 414 milhões em depósitos vinculados com previsão de liberação em novembro de 2010.

Conforme mencionado no Release de Resultados do 2T10, as aplicações financeiras representam, basicamente, recursos investidos em fundo exclusivo, administrado pelo Banco Bradesco e lastreado em títulos públicos federais e títulos privados (Debêntures e Cédulas de Créditos Bancários – "CDB") emitidos por empresas e instituições financeiras de primeira linha,

02134-2

OSX BRASIL S.A.

09.112.685/0001-32

12.01 - COMENTÁRIO DO DESEMPENHO CONSOLIDADO NO TRIMESTRE

todos vinculados a taxas pós-fixadas e com rentabilidade média sobre o DI CETIP ("CDI") de 102,7%.

Foram contratados US\$ 600,0 milhões de operações de Hedge no 2º trimestre com o objetivo de reduzir nossa exposição cambial, protegendo a parcela do caixa destinada à execução de nosso Plano de Negócios até outubro 2011. Nossa posição atual é de US\$ 520,0 milhões, sendo US\$ 370,0 milhões NDFs (*Non Deliverable Forward*) e US\$ 150,0 milhões em Opções de Compra de Dólar.

Além disso, contratamos uma operação de Hedge no valor de SGD 50,2 milhões (equivalentes a US\$ 38,2 milhões) com o objetivo de proteger a exposição a essa moeda, gerada pela customização do FPSO OSX-1 em Cingapura.

Dívida

O Endividamento consolidado da Companhia em 30/09/2010 era de R\$ 606,8 milhões.

- **Unidade de Construção Naval:** A empresa cumpriu todos os prazos e exigências perante o FMM e está apta a ser incluída na pauta da próxima reunião do conselho do fundo que deverá ocorrer até o final do ano.
- **OSX-1:** Foi assinado o contrato de financiamento de longo prazo do FPSO OSX-1 em 30/09/2010. O montante de US\$ 420,0 milhões foi financiado por um sindicato de bancos liderado pelo banco DVB Bank e as condições para desembolso devem ser atendidas no final de outubro. O empréstimo tem prazo de pagamento de 8,5 anos e o custo é de Libor + 4,25% a.a..

02134-2 OSX BRASIL S.A. 09.112.685/0001-32

12.01 - COMENTÁRIO DO DESEMPENHO CONSOLIDADO NO TRIMESTRE

OSX Brasil S.A.

Informações em IFRS – em milhares de reais - Consolidado

Demonstração de Resultados	3T10	3T09	9M10	9M09
Despesas / Receltas Operacionais				
Despesas Gerais e Administrativas	(18.988)	16	(48.317)	(80)
Despesas com opção de ações outorgadas	(24.426)	-	(63.432)	-
Gastos com implantação	(8.316)	-	(11.154)	-
Despesas Financeiras	121	-	(4.240)	-
Instrumentos Derivativos	(67.144)	-	(71.289)	-
Rendimento de aplicações financeiras	57.596	-	113.485	-
Variação cambial, líquida	(123)	-	(893)	-
Provisão para passivo a descoberto	-	(15.908)	-	(28.862)
Resultado Operacional	(61.280)	(15.892)	(85.840)	(28.942)
IR Diferido	12.059	-	33.506	-
Lucro / Prejuízo do Período	(49.221)	(15.892)	(52.334)	(28.942)
Atribuído aos acionistas não controladores:	20	-	32	-
Atribuído aos acionistas controladores:	(49.241)	(15.892)	(52.366)	(28.942)

Balanco Patrimonial

Ativo	30/9/2010	31/12/2009
Ativo Total	3.136.634	668.907
Ativo circulante	2.166.809	10.030
Caixa, equivalentes de caixa e depósito vinculado	2.139.850	8.162
Créditos diversos	24.838	1.868
Instrumentos financeiros derivativos	2.121	-
Ativo não circulante	969.825	658.877
IR e CS Diferidos	37.262	3.298
Investimentos	-	-
Imobilizado	932.563	655.579

02134-2 OSX BRASIL S.A. 09.112.685/0001-32

12.01 - COMENTÁRIO DO DESEMPENHO CONSOLIDADO NO TRIMESTRE

Passivo + Patrimônio Líquido	30/9/2010	31/12/2009
Passivo Total	3.136.634	668.907
Passivo circulante	689.349	640.531
Empréstimos e Financiamentos	606.800	627.981
Fornecedores	8.321	363
Impostos e contribuições a recolher	8.638	306
Dívidas com pessoas ligadas	3.007	2.574
Instrumentos financeiros derivativos	54.872	-
Obrigações com terceiros	-	9.043
Outras contas a pagar	7.711	264
Passivo não circulante	458	-
IR e CS Diferidos	458	-
Patrimônio Líquido		
Capital social	2.513.400	63.001
Opções de ações outorgadas reconhecidas	63.432	-
(-) Custo emissão de ações	(80.685)	-
Ajustes acumulados de conversão	(7.776)	(19)
Lucros / Prejuízos acumulados	(86.974)	(34.608)
Atribuído à participação dos acionistas controladores	2.401.397	28.374
Participações de acionistas não controladores	45.430	2
Total Patrimônio líquido	2.446.827	28.376

01.01 - IDENTIFICAÇÃO

1 - CÓDIGO CVM	2 - DENOMINAÇÃO SOCIAL	3 - CNPJ
02134-2	OSX BRASIL S.A.	09.112.685/0001-32

09.01 - PARTICIPAÇÕES EM SOCIEDADES CONTROLADAS E/OU COLIGADAS

1 - ITEM	2 - RAZÃO SOCIAL DA CONTROLADA/COLIGADA	3 - CNPJ	4 - CLASSIFICAÇÃO	5 - % PARTICIPAÇÃO NO CAPITAL DA INVESTIDA	6 - % PATRIMÔNIO LÍQUIDO DA INVESTIDORA
7 - TIPO DE EMPRESA	8 - NÚMERO DE AÇÕES DETIDAS NO TRIMESTRE ATUAL (Mil)	9 - NÚMERO DE AÇÕES DETIDAS NO TRIMESTRE ANTERIOR (Mil)			
01	OSX CONTRUÇÃO NAVAL S.A. EMPRESA COMERCIAL, INDUSTRIAL E OUTRAS	11.198.242/0001-58	FECHADA CONTROLADA 408.066	90,00	16,68 251,381
02	OSX SERVIÇOS OPERACIONAIS LTDA. EMPRESA COMERCIAL, INDUSTRIAL E OUTRAS	11.437.203/0001-66	FECHADA CONTROLADA 1.000	99,99	0,00 1,000
03	OSX GMBH EMPRESA COMERCIAL, INDUSTRIAL E OUTRAS	. . / -	FECHADA CONTROLADA 1	100,00	6,93 1
04	CHALKI PARTICIPAÇÕES S.A. EMPRESA COMERCIAL, INDUSTRIAL E OUTRAS	11.253.296/0001-24	FECHADA CONTROLADA 1	100,00	5,64 1
05	OSX LEASING GROUP B.V. EMPRESA COMERCIAL, INDUSTRIAL E OUTRAS	. . / -	FECHADA CONTROLADA 1	100,00	0,00 1
06	OSX1 LEASING B.V. EMPRESA COMERCIAL, INDUSTRIAL E OUTRAS	. . / -	FECHADA CONTROLADA 1	100,00	0,00 1

20.01 - OUTRAS INFORMAÇÕES QUE A COMPANHIA ENTENDA RELEVANTES

1. ACIONISTAS COM MAIS DE 5% DAS AÇÕES DE CADA ESPÉCIE E CLASSE

POSIÇÃO ACIONÁRIA DOS DETENTORES DE MAIS DE 5% DAS AÇÕES DE CADA ESPÉCIE E CLASSE DA COMPANHIA, ATÉ O NÍVEL DE PESSOA FÍSICA						
Companhia: OSX BRASIL S.A.						Posição em 30/09/2010 (Em Unidades)
Acionista	Ações Ordinárias		Ações Preferenciais		Total	
	Qde	%	Qde	%	Qde	%
Centennial Ass. Mining Fund. LLC	6.857.189	61,16%	-	-	6.857.189	61,16%
Eike F. Batista	1.991.825	17,76%	-	-	1.991.825	17,76%
Outros	2.363.486	21,08%	-	-	2.363.486	21,08%
Total	11.212.500	100%			11.212.500	100%

DISTRIBUIÇÃO DO CAPITAL SOCIAL DA PESSOA JURÍDICA (ACIONISTA DA COMPANHIA), ATÉ O NÍVEL DE PESSOA FÍSICA					
Companhia: Centennial Asset Mining Fund LLC				Posição em 30/09/2010 (Em Quotas)	
Acionista	Ações		Total		
	Quantidade	%	Quantidade	%	
Eike Furchen Batista	100	100	100	100	
Total	100	100	100	100	

20.01 - OUTRAS INFORMAÇÕES QUE A COMPANHIA ENTENDA RELEVANTES

2. POSIÇÃO DOS CONTROLADORES, ADMINISTRADORES E AÇÕES EM CIRCULAÇÃO

POSIÇÃO ACIONÁRIA CONSOLIDADA DOS CONTROLADORES E ADMINISTRADORES E AÇÕES EM CIRCULAÇÃO						
Posição em 30/09/2010						
<i>Acionista</i>	Quantidade de Ações Ordinárias (Em Unidades)	%	Quantidade de Ações Preferenciais (Em Unidades)	%	Quantidade Total de Ações (Em Unidades)	%
Controlador	8.849.014	78,92%	-	-	8.849.014	78,92%
Administradores						
Conselho de Administração	8	0,00%	-	-	8	0,00%
Diretoria	1.600	0,01%	-	-	1.600	0,01%
Conselho Fiscal	-	-	-	-	-	-
Ações em Tesouraria	-	-	-	-	-	-
Outros Acionistas	2.361.878	21,07%	-	-	2.361.878	21,07%
Total	11.212.500	100%	-	-	11.212.500	100%
Ações em Circulação	2.361.878	21,07%	-	-	2.361.878	21,07%

3. A COMPANHIA ESTÁ VINCULADA À ARBITRAGEM NA CÂMARA DE ARBITRAGEM DO MERCADO, CONFORME CLÁUSULA COMPROMISSÓRIA CONSTANTE DO SEU ESTATUTO SOCIAL.

4. O CONSELHO FISCAL NESTA DATA NÃO ENCONTRA-SE INSTALADO.

02134-2

OSX BRASIL S.A.

09.112.685/0001-32

21.01 - RELATÓRIO DA REVISÃO ESPECIAL - SEM RESSALVA

Ao
Conselho de Administração e Acionistas da
OSX Brasil S.A.
Rio de Janeiro - RJ

1. Revisamos as informações contábeis contidas nas Informações Trimestrais - ITR individuais da OSX Brasil S.A. ("Companhia"), compreendendo o balanço patrimonial e as demonstrações do resultado, do resultado abrangente, das mutações do patrimônio líquido e dos fluxos de caixa e nas Informações Trimestrais consolidadas dessa Companhia e suas controladas, compreendendo o balanço patrimonial consolidado e as demonstrações consolidadas do resultado, do resultado abrangente, das mutações do patrimônio líquido e dos fluxos de caixa, ambas referentes ao trimestre findo em 30 de setembro de 2010, as quais incluem as notas explicativas e o relatório de desempenho, elaboradas sob a responsabilidade de sua Administração.
2. Nossa revisão foi efetuada de acordo com as normas específicas estabelecidas pelo IBRACON - Instituto dos Auditores Independentes do Brasil, em conjunto com o Conselho Federal de Contabilidade - CFC, e consistiu, principalmente, em: (a) indagação e discussão com os administradores responsáveis pelas áreas contábil, financeira e operacional da Companhia e de suas controladas, quanto aos principais critérios adotados na elaboração das Informações Trimestrais; e (b) revisão das informações e dos eventos subsequentes que tenham, ou possam vir a ter, efeitos relevantes sobre a posição financeira e as operações da Companhia e de suas controladas.
3. Com base em nossa revisão, não temos conhecimento de nenhuma modificação relevante que deva ser feita nas informações contábeis contidas nas Informações Trimestrais individuais da OSX Brasil S.A. acima referidas para que estas estejam de acordo com as práticas contábeis adotadas no Brasil, notadamente o pronunciamento técnico CPC 21 - Demonstração Intermediária, e normas expedidas pela Comissão de Valores Mobiliários - CVM, aplicáveis à elaboração das Informações Trimestrais.
4. Com base em nossa revisão, não temos conhecimento, também, de nenhuma modificação relevante que deva ser feita nas informações contábeis contidas nas Informações Trimestrais consolidadas da OSX Brasil S.A. e suas controladas acima referidas, para que estas estejam de acordo com as Normas Internacionais de Relatório Financeiro - IFRS, notadamente a norma IAS 34 - Relatório Financeiro Intermediário, emitida pelo "International Accounting Standards Board - IASB" e normas expedidas pela Comissão de Valores Mobiliários - CVM, aplicáveis à elaboração das Informações Trimestrais.
5. Conforme mencionado na nota explicativa nº 2, durante o ano de 2009 foram aprovados pela CVM diversos Pronunciamentos, Interpretações e Orientações Técnicas emitidos pelo Comitê de Pronunciamentos Contábeis - CPC, com vigência para 2010, que alteraram as práticas contábeis adotadas no Brasil. Essas alterações foram adotadas pela Companhia e suas

02134-2

OSX BRASIL S.A.

09.112.685/0001-32

21.01 - RELATÓRIO DA REVISÃO ESPECIAL - SEM RESSALVA

controladas na elaboração das Informações Trimestrais individuais da Companhia referentes ao trimestre findo em 30 de setembro de 2010 e divulgadas na nota explicativa nº 2. As Informações Trimestrais individuais da Companhia, correspondentes ao exercício e período relativos a 2009, apresentadas para fins de comparação, não necessitaram ser ajustadas, pois as referidas alterações não resultaram em modificações, exceto quanto a certas divulgações, nas práticas contábeis adotadas pela Companhia na elaboração de suas Informações Trimestrais.

6. Conforme mencionado na nota explicativa nº 2, a Companhia e suas controladas passaram a apresentar a partir do exercício de 2010, suas Informações Trimestrais consolidadas de acordo com as Normas Internacionais de Relatório Financeiro - IFRS, notadamente a norma IAS 34 - Relatório Financeiro Intermediário, emitida pelo IASB. As Informações Trimestrais consolidadas da Companhia e suas controladas, correspondentes ao exercício e período relativos a 2009, preparadas de acordo com o mencionado padrão contábil internacional, estão sendo apresentadas para fins de comparação.
7. As Informações Trimestrais da Centennial Asset Corumbá Participação em Mineração S.A. (denominação social anterior da OSX Brasil S.A.) relativas ao trimestre findo em 30 de setembro de 2009, apresentadas para fins comparativos, foram revisadas por outros auditores independentes. O relatório de revisão especial desses outros auditores independentes, datado de 12 de novembro de 2009, foi emitido com ênfase de que as informações trimestrais foram preparadas no pressuposto da continuidade normal dos seus negócios.
8. As Informações Trimestrais foram preparadas considerando a continuidade normal dos negócios da Companhia e de suas controladas. Conforme mencionado na nota explicativa nº 1, as controladas OSX Construção Naval S.A., OSX Serviços Operacionais Ltda. e OSX I Leasing B.V. encontram-se em fase pré-operacional. A recuperação dos valores registrados no ativo não circulante depende do sucesso das operações futuras da Companhia e de suas controladas, bem como as controladas dependem do suporte financeiro dos acionistas e/ou recursos de terceiros até que suas operações se tornem rentáveis. A falta dos referidos recursos financeiros levantará sérias dúvidas quanto à continuidade dos negócios da Companhia e de suas controladas. Os planos da Administração com relação às atividades operacionais estão descritos na nota explicativa nº 1.

Rio de Janeiro, 27 de outubro de 2010
KPMG Auditores Independentes

CRC SP-014428/O-6 F-RJ

Manuel Fernandes Rodrigues de Sousa
Contador CRC RJ-052428/O-2

01.01 - IDENTIFICAÇÃO

1 - CÓDIGO CVM 02134-2	2 - DENOMINAÇÃO SOCIAL OSX BRASIL S.A.	3 - CNPJ 09.112.685/0001-32
---------------------------	---	--------------------------------

ÍNDICE

GRUPO	QUADRO	DESCRIÇÃO	PÁGINA
01	01	IDENTIFICAÇÃO	1
01	02	SEDE	1
01	03	DIRETOR DE RELAÇÕES COM INVESTIDORES (Endereço para Correspondência com a Companhia)	1
01	04	REFERÊNCIA DO ITR	1
01	05	COMPOSIÇÃO DO CAPITAL SOCIAL	2
01	06	CARACTERÍSTICAS DA EMPRESA	2
01	07	SOCIEDADES NÃO INCLUÍDAS NAS DEMONSTRAÇÕES FINANCEIRAS CONSOLIDADAS	2
01	08	PROVENTOS EM DINHEIRO	2
01	09	CAPITAL SOCIAL SUBSCRITO E ALTERAÇÕES NO EXERCÍCIO SOCIAL EM CURSO	3
01	10	DIRETOR DE RELAÇÕES COM INVESTIDORES	3
02	01	BALANÇO PATRIMONIAL ATIVO	4
02	02	BALANÇO PATRIMONIAL PASSIVO	5
03	01	DEMONSTRAÇÃO DO RESULTADO	7
04	01	04 - DEMONSTRAÇÃO DO FLUXO DE CAIXA	9
05	01	05 - DEMONSTRAÇÃO DAS MUTAÇÕES DO PATRIMÔNIO LÍQUIDO DE 01/07/2010 a 30/09/2010	11
05	02	05 - DEMONSTRAÇÃO DAS MUTAÇÕES DO PATRIMÔNIO LÍQUIDO DE 01/01/2010 a 30/09/2010	12
08	01	BALANÇO PATRIMONIAL ATIVO CONSOLIDADO	13
08	02	BALANÇO PATRIMONIAL PASSIVO CONSOLIDADO	14
09	01	DEMONSTRAÇÃO DO RESULTADO CONSOLIDADO	16
10	01	10.01 - DEMONSTRAÇÃO DO FLUXO DE CAIXA CONSOLIDADO	18
11	01	11 - DEMONSTRAÇÃO DAS MUTAÇÕES DO PATRIMÔNIO LÍQUIDO CONSOLIDADO DE 01/07/2010 a 30/09/2010	20
11	02	11 - DEMONSTRAÇÃO DAS MUTAÇÕES DO PATRIMÔNIO LÍQUIDO CONSOLIDADO DE 01/01/2010 a 30/09/2010	21
06	01	NOTAS EXPLICATIVAS	22
07	01	COMENTÁRIO DO DESEMPENHO DA COMPANHIA NO TRIMESTRE	81
12	01	COMENTÁRIO DO DESEMPENHO CONSOLIDADO NO TRIMESTRE	83
13	01	PARTICIPAÇÃO EM SOCIEDADES CONTROLADAS E/OU COLIGADAS	91
20	01	OUTRAS INFORMAÇÕES QUE A COMPANHIA ENTENDA RELEVANTES	92
21	01	RELATÓRIO DA REVISÃO ESPECIAL	94
		OSX CONTRUÇÃO NAVAL S.A.	
		OSX SERVIÇOS OPERACIONAIS LTDA.	
		OSX GMBH	
		CHALKI PARTICIPAÇÕES S.A.	
		OSX LEASING GROUP B.V.	
		OSX1 LEASING B.V.	95