



ParanáBanco

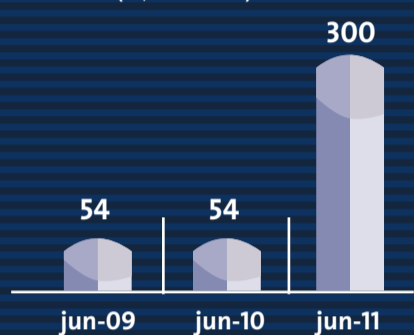
PARANÁ BANCO S.A.
Banco Múltiplo conforme o certificado de 21/06/89
CNPJ nº 14.388.334/0001-99
Companhia Aberta de Capital Autorizado



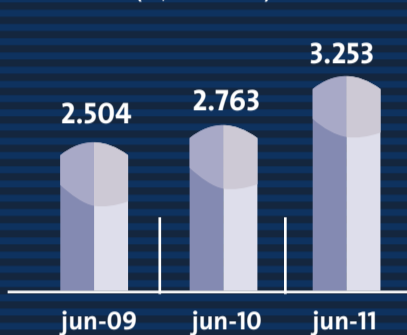
Demonstrações Financeiras Sintéticas 2011

Semestre Findo em 30 de Junho

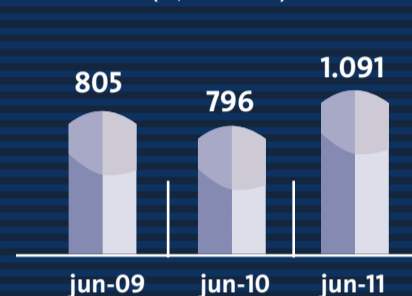
Lucro Líquido Consolidado (R\$ Milhões)



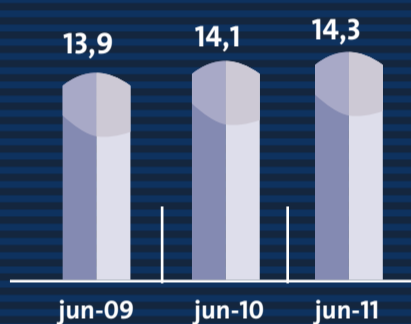
Ativo Total Consolidado (R\$ Milhões)



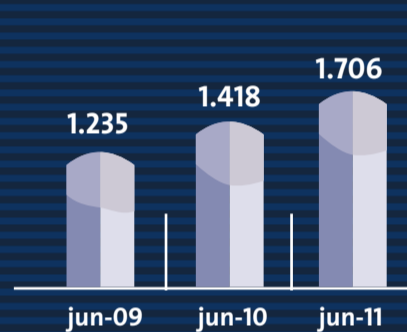
Evolução do Patrimônio Líquido Consolidado (R\$ Milhões)



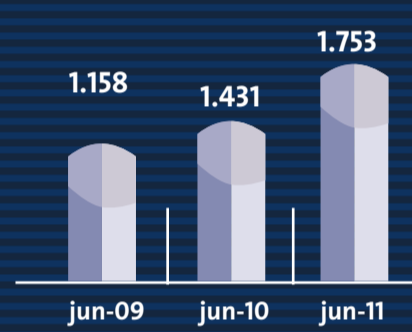
Rentabilidade Consolidado ROAE %



Recursos Captados Consolidado (R\$ Milhões)



Operações de Crédito Consolidado (R\$ Milhões)



R\$ **300** milhões
Lucro Líquido

R\$ **3,3** bilhões
Ativo Total

R\$ **1,1** bilhão
Patrimônio Líquido

R\$ **1,1** bilhão
Recursos Disponíveis

Balanços Patrimoniais

Semestres findos em 30 de junho de 2011 e 2010 (Em milhares de reais)

	Banco		Consolidado	
	2011	2010	2011	2010
Ativo				
Circulante e realizável	2.407.183	2.014.756	3.216.024	2.693.217
Disponibilidades	172	284	879	1.434
Aplicações interfinanceiras de liquidez	98.603	91.635	98.603	91.635
Titulos e valores mobiliários	462.458	401.734	1.055.426	774.008
Relações interfinanceiras	701	527	701	527
Operações de crédito	1.773.611	1.456.578	1.753.074	1.431.391
(Provisão p/ créditos de liquidação duvidosa)	(57.091)	(56.737)	(57.091)	(56.737)
Outros créditos	49.236	38.603	153.026	176.325
Outros valores e bens	79.493	82.132	211.406	274.634
Permanente	511.581	300.907	36.683	69.412
Investimentos	506.866	296.319	834	1.363
Imóveis de uso	1.867	1.867	2.367	1.867
Imobilizado de uso	2.516	2.209	10.173	14.742
Intangível	332	512	23.309	51.440
Total	2.918.764	2.315.663	3.252.707	2.762.629

	Banco		Consolidado	
	2011	2010	2011	2010
Passivo				
Circulante e exigível	1.806.713	1.493.940	2.161.193	1.966.092
Dépósitos	1.476.912	1.175.002	1.475.790	1.173.773
Captações no mercado aberto	18.080	-	18.080	-
Recursos de aceites e emissão de títulos	212.310	244.336	212.310	244.336
Relações interfinanceiras	133	228	133	228
Instrumentos financeiros derivativos	22.153	9.528	22.153	9.528
Outras obrigações	77.125	64.846	432.727	538.227
Resultado de exercícios futuros	20.537	25.187	-	-
Participação minoritária nas controladas	-	-	-	1
Patrimônio líquido	1.091.514	796.536	1.091.514	796.536
Capital				
De domiciliados no país	628.751	628.224	628.751	628.224
De domiciliados no exterior	135.116	135.643	135.116	135.643
Reservas de capital	265	265	265	265
Reservas de lucros	328.578	60.286	328.578	60.286
Ajuste de avaliação patrimonial -				
Títulos disponíveis para venda	(763)	10	(763)	10
Ações em tesouraria	(433)	(27.892)	(433)	(27.892)
Total	2.918.764	2.315.663	3.252.707	2.762.629

Demonstrações de Resultados

Semestres findos em 30 de junho de 2011 e 2010 (Em milhares de reais)

	Banco		Consolidado	
	2011	2010	2011	2010
Receitas da intermediação financeira	227.846	176.084	251.546	189.479
Despesas da intermediação financeira	(132.696)	(89.996)	(132.674)	(89.979)
Resultado bruto da intermediação financeira	95.150	86.088	118.872	99.500
Outras receitas (despesas) operacionais	(43.677)	(28.621)	(45.918)	(25.980)
Receitas de prestação de serviços	-	-	3.347	697
Receitas de tarifas bancárias	3.084	2.234	3.084	2.234
Prêmios de seguros	-	-	181.817	171.966
Prêmios de cosseguros e resseguros cedidos	-	-	(102.301)	(93.621)
Variação de provisões técnicas de seguros	-	-	(3.409)	(12.439)
Sinistros retidos	-	-	(31.682)	(28.378)
Despesas de pessoal	(8.284)	(8.190)	(24.288)	(18.030)
Honorários da administração	(1.587)	(1.411)	(4.036)	(1.834)
Outras despesas administrativas	(67.579)	(38.638)	(74.791)	(41.590)
Despesas tributárias	(4.699)	(4.647)	(11.414)	(7.984)
Resultado de participação em controladas	26.362	26.419	-	-
Outras receitas operacionais	18.323	10.857	30.014	24.056
Outras despesas operacionais	(9.297)	(15.245)	(12.259)	(21.057)
Resultado operacional	51.473	57.467	72.954	73.520
Resultado não operacional	249.781	55	250.008	11
Resultado antes da tributação sobre o lucro	301.254	57.522	322.962	73.531
Imposto de renda e contribuição social	(1.245)	(3.326)	(20.714)	(18.845)
Participação dos empregados e administradores nos lucros	(1)	-	(2.240)	(490)
Lucro líquido do exercício	300.008	54.196	300.008	54.196
Juros sobre o capital próprio	(14.992)	(18.561)	(14.992)	(18.561)



A DIRETORIA

Hilário Mário Walesko
Contador - CRC-PR 29.585/O-9 - CPF 510.710.969-15



As demonstrações financeiras completas, auditadas pela KPMG Auditores Independentes, estão sendo publicadas no Diário Oficial do Paraná, Jornal da Tarde e no Jornal Gazeta do Povo no dia 30 de agosto de 2011 e disponíveis em nosso site.