

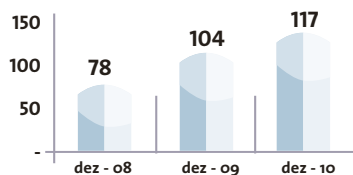
Principais Indicadores Econômicos

Paraná Banco | JMalucelli Seguradora | JMalucelli Resseguradora | JMalucelli Seguradora de Crédito

117 milhões

Lucro Líquido

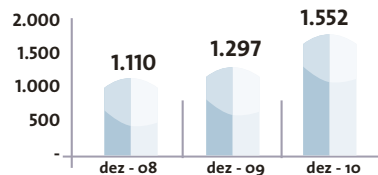
Lucro Líquido Consolidado (R\$ Milhões)



1,6 bilhão

Operações de Crédito

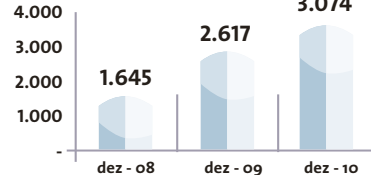
Operações de Crédito Consolidado (R\$ Milhões)



828 milhões

Patrimônio Líquido

Ativo Total Consolidado (R\$ Milhões)



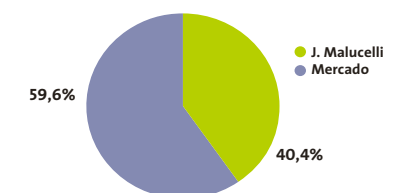
Principais Indicadores da Área de Seguros

323 milhões

Prêmios Emitidos

JMalucelli Seguradora

Participação no Mercado Nacional de Seguros Garantia



Fitch Ratings

RATING **A**
Positiva
SET/2010

STANDARD & POOR'S

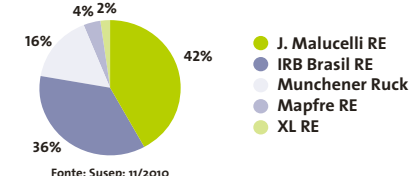
RATING **A-**
Positiva
NOV/2010

40%

do Mercado de Seguro Garantia

JMalucelli Re

Market Share Prêmios de Resseguro Total do Grupo-Riscos Financeiros (%)



Fitch Ratings

RATING **A-**
Positiva
SET/2010

Demonstrações Financeiras Sintéticas

Exercício Findo em 31 de dezembro de 2010 e 2009 (em milhares de reais)

	Banco		Consolidado	
	2010	2009	2010	2009
ATIVO				
Circulante e Realizável	2.170.448	1.883.469	2.993.666	2.555.678
Disponibilidades	293	171.899	6.220	173.024
Aplicações Interfinanceiras de Liquidez	7.229	47.856	7.229	47.856
Títulos e Valores Mobiliários	507.442	317.487	942.211	666.644
Relações Interfinanceiras	55	99	55	99
Operações de Crédito (Provisão para Créditos De Liquidação Duvidosa)	1.582.140	1.299.643	1.551.918	1.297.002
Outros Créditos	(50.714)	(59.778)	(50.714)	(67.304)
Outros Valores e Bens	37.722	35.035	226.775	143.769
Outros Valores e Bens	86.281	71.228	309.972	294.588
Permanente	345.836	274.122	80.314	60.944
Investimentos	341.047	269.900	1.407	1.355
Imóveis de Uso	1.867	1.867	2.367	1.867
Imobilizado de Uso	2.508	1.753	14.711	3.996
Intangível	414	602	61.829	53.726
Total	2.516.284	2.157.591	3.073.980	2.616.622

PASSIVO

Circulante e Exigível

Dépósitos	1.302.740	980.919	1.301.842	997.182
Captações no Mercado Aberto	46.267	2.802	46.267	2.802
Recursos de Aceites e Emissão de Títulos	226.455	235.366	226.455	235.366
Relações Interfinanceiras	-	5	-	5
Instrumentos Financeiros	-	-	-	-
Derivativos	6.992	13	6.992	13
Outras Obrigações	75.948	134.760	664.764	592.677
Resultado de Exercícios Futuros	30.222	14.944	-	-

Participação Minoritária nas Controladas

Patrimônio Líquido

Capital	-	-	-	1
De Domiciliados no País	626.315	626.315	626.315	626.315
De Domiciliados no exterior	137.552	137.552	137.552	137.552
Reservas de Capital	265	265	265	265
Reservas de Lucros	63.842	45.290	63.842	45.084
Ajuste de avaliação patrimonial - Títulos disponíveis para venda	(314)	(91)	(314)	(91)
Ações em tesouraria	-	(20.549)	-	(20.549)
TOTAL	2.516.284	2.157.591	3.073.980	2.616.622

Demonstrações de Resultados

Exercício Findo em 31 de dezembro de 2010 e 2009 (em milhares de reais)

	Banco		Consolidado	
	2010	2009	2010	2009
Receitas da intermediação financeira	382.859	300.265	420.490	343.655
Despesas da intermediação financeira	(199.750)	(143.610)	(199.713)	(151.730)
Resultado bruto da intermediação financeira	183.109	156.655	220.777	191.925
Outras receitas (despesas) operacionais	(58.333)	(46.042)	(57.941)	(58.729)
Receitas de prestação de serviços	-	-	1.633	99
Receitas de tarifas bancárias	4.541	4.454	4.541	4.454
Prêmios de seguros	-	-	408.797	302.121
Prêmios de cosseguros e resseguros cedidos	-	-	(244.335)	(178.780)
Variação de provisões técnicas de seguros	-	-	(39.723)	(26.805)
Sinistros retidos	-	-	(51.417)	(48.192)
Despesas de pessoal	(16.769)	(13.995)	(37.694)	(29.316)
Honorários da administração	(3.028)	(2.526)	(3.930)	(3.171)
Outras despesas administrativas	(89.511)	(60.073)	(91.626)	(63.785)
Despesas tributárias	(8.800)	(9.374)	(16.390)	(14.049)
Resultado de participação em controladas	55.336	44.929	-	-
Outras receitas operacionais	25.529	21.734	46.548	41.719
Outras despesas operacionais	(25.631)	(31.191)	(34.345)	(43.024)
Resultado operacional	124.776	110.613	162.836	133.196
Resultado não operacional	602	1.324	514	1.226
Resultado antes da tributação sobre o lucro	125.378	111.937	163.350	134.422
Imposto de renda e contribuição social	(4.556)	(1.903)	(38.446)	(25.525)
Participação dos empregados e administradores nos lucros	(3.370)	(2.838)	(7.481)	(4.596)
Lucro líquido do exercício	117.452	107.196	117.423	104.301
Juros sobre o capital próprio	(46.143)	(47.915)	(46.143)	(47.915)

A DIRETORIA

Hilário Mário Walesko
 Contador - CRC-PR 29.585/O-9 - CPF 510.710.969-15



As demonstrações financeiras completas, auditadas pela KPMG Auditores Independentes, estão sendo publicadas no Diário Oficial do Paraná, Jornal da Tarde e no Jornal Gazeta do Povo no dia 28 de fevereiro de 2011 e disponíveis em nosso site.