

O REGISTRO NA CVM NÃO IMPLICA QUALQUER APRECIÇÃO SOBRE A COMPANHIA, SENDO OS SEUS ADMINISTRADORES RESPONSÁVEIS PELA VERACIDADE DAS INFORMAÇÕES PRESTADAS.

01.01 - IDENTIFICAÇÃO

1 - CÓDIGO CVM 02062-1	2 - DENOMINAÇÃO SOCIAL FERTILIZANTES HERINGER S.A.	3 - CNPJ 22.266.175/0001-88
4 - NIRE 323002794-6		

01.02 - SEDE

1 - ENDEREÇO COMPLETO Avenida Idalino Carvalho, s/n		2 - BAIRRO OU DISTRITO Areinha	
3 - CEP 29135-000	4 - MUNICÍPIO Viana		5 - UF ES
6 - DDD 5519	7 - TELEFONE 3884-9071	8 - TELEFONE -	9 - TELEFONE -
10 - TELEX			
11 - DDD 5519	12 - FAX 3884-7498	13 - FAX -	14 - FAX -
15 - E-MAIL ri@heringer.com.br			

01.03 - DIRETOR DE RELAÇÕES COM INVESTIDORES (Endereço para Correspondência com a Companhia)

1 - NOME Wilson Rio Mardonado			
2 - ENDEREÇO COMPLETO Rodovia Municipal PLN137, 620		3 - BAIRRO OU DISTRITO Betel	
4 - CEP 13140-000	5 - MUNICÍPIO Paulínia		6 - UF SP
7 - DDD 5519	8 - TELEFONE 3322-2235	9 - TELEFONE -	10 - TELEFONE -
11 - TELEX			
12 - DDD 5519	13 - FAX 3884-7498	14 - FAX -	15 - FAX -
16 - E-MAIL ri@heringer.com.br			

01.04 - REFERÊNCIA / AUDITOR

EXERCÍCIO SOCIAL EM CURSO		TRIMESTRE ATUAL			TRIMESTRE ANTERIOR		
1 - INÍCIO	2 - TÉRMINO	3 - NÚMERO	4 - INÍCIO	5 - TÉRMINO	6 - NÚMERO	7 - INÍCIO	8 - TÉRMINO
01/01/2010	31/12/2010	2	01/04/2010	30/06/2010	1	01/01/2010	31/03/2010
9 - NOME/RAZÃO SOCIAL DO AUDITOR PricewaterhouseCoopers					10 - CÓDIGO CVM 00287-9		
11 - NOME DO RESPONSÁVEL TÉCNICO Wander Rodrigues Teles					12 - CPF DO RESP. TÉCNICO 153.211.501-68		

01.01 - IDENTIFICAÇÃO

1 - CÓDIGO CVM 02062-1	2 - DENOMINAÇÃO SOCIAL FERTILIZANTES HERINGER S.A.	3 - CNPJ 22.266.175/0001-88
---------------------------	---	--------------------------------

01.05 - COMPOSIÇÃO DO CAPITAL SOCIAL

Número de Ações (Mil)	1 - TRIMESTRE ATUAL 30/06/2010	2 - TRIMESTRE ANTERIOR 31/03/2010	3 - IGUAL TRIMESTRE EX. ANTERIOR 30/06/2009
Do Capital Integralizado			
1 - Ordinárias	48.471	48.471	48.471
2 - Preferenciais	0	0	0
3 - Total	48.471	48.471	48.471
Em Tesouraria			
4 - Ordinárias	0	0	0
5 - Preferenciais	0	0	0
6 - Total	0	0	0

01.06 - CARACTERÍSTICAS DA EMPRESA

1 - TIPO DE EMPRESA Empresa Comercial, Industrial e Outras
2 - TIPO DE SITUAÇÃO Operacional
3 - NATUREZA DO CONTROLE ACIONÁRIO Privada Nacional
4 - CÓDIGO ATIVIDADE 1020 - Petroquímicos e Borracha
5 - ATIVIDADE PRINCIPAL Principal atividade é a produção, comercialização e distribuição de fertilizantes, com atuação nacional.
6 - TIPO DE CONSOLIDADO Total
7 - TIPO DO RELATÓRIO DOS AUDITORES Sem Ressalva

01.07 - SOCIEDADES NÃO INCLUÍDAS NAS DEMONSTRAÇÕES FINANCEIRAS CONSOLIDADAS

1 - ITEM	2 - CNPJ	3 - DENOMINAÇÃO SOCIAL
----------	----------	------------------------

01.08 - PROVENTOS EM DINHEIRO DELIBERADOS E/OU PAGOS DURANTE E APÓS O TRIMESTRE

1 - ITEM	2 - EVENTO	3 - APROVAÇÃO	4 - PROVENTO	5 - INÍCIO PGTO.	6 - ESPÉCIE E CLASSE DE AÇÃO	7 - VALOR DO PROVENTO P/ AÇÃO
----------	------------	---------------	--------------	------------------	------------------------------	-------------------------------

01.01 - IDENTIFICAÇÃO

1 - CÓDIGO CVM 02062-1	2 - DENOMINAÇÃO SOCIAL FERTILIZANTES HERINGER S.A.	3 - CNPJ 22.266.175/0001-88
---------------------------	---	--------------------------------

01.09 - CAPITAL SOCIAL SUBSCRITO E ALTERAÇÕES NO EXERCÍCIO SOCIAL EM CURSO

1- ITEM	2 - DATA DA ALTERAÇÃO	3 - VALOR DO CAPITAL SOCIAL (Reais Mil)	4 - VALOR DA ALTERAÇÃO (Reais Mil)	5 - ORIGEM DA ALTERAÇÃO	7 - QUANTIDADE DE AÇÕES EMITIDAS (Mil)	8 - PREÇO DA AÇÃO NA EMISSÃO (Reais)
01	07/08/2008	448.746	17.032	Reserva de Capital	0	0,0000000000

01.10 - DIRETOR DE RELAÇÕES COM INVESTIDORES

1 - DATA 11/08/2010	2 - ASSINATURA
------------------------	----------------

01.01 - IDENTIFICAÇÃO

1 - CÓDIGO CVM 02062-1	2 - DENOMINAÇÃO SOCIAL FERTILIZANTES HERINGER S.A.	3 - CNPJ 22.266.175/0001-88
---------------------------	---	--------------------------------

02.01 - BALANÇO PATRIMONIAL ATIVO (Reais Mil)

1 - CÓDIGO	2 - DESCRIÇÃO	3 - 30/06/2010	4 - 31/03/2010
1	Ativo Total	1.691.780	1.671.988
1.01	Ativo Circulante	972.945	975.460
1.01.01	Disponibilidades	91.293	112.464
1.01.02	Créditos	378.183	398.898
1.01.02.01	Clientes	195.848	247.116
1.01.02.02	Créditos Diversos	182.335	151.782
1.01.02.02.01	Tributos a recuperar	108.775	101.995
1.01.02.02.02	Tributos diferidos	51.626	25.297
1.01.02.02.03	Demais contas a receber	21.934	24.490
1.01.03	Estoques	503.469	464.098
1.01.04	Outros	0	0
1.02	Ativo Não Circulante	718.835	696.528
1.02.01	Ativo Realizável a Longo Prazo	338.388	332.911
1.02.01.01	Créditos Diversos	338.388	332.911
1.02.01.01.01	Clientes	0	0
1.02.01.01.02	Tributos a recuperar	159.837	157.025
1.02.01.01.03	Tributos diferidos	68.210	67.871
1.02.01.01.04	Depósitos judiciais	7.595	7.548
1.02.01.01.05	Bens destinados à venda	3.305	3.787
1.02.01.01.06	Demais contas a receber	2.781	2.834
1.02.01.01.07	Créditos tributários adquiridos	96.660	93.846
1.02.01.02	Créditos com Pessoas Ligadas	0	0
1.02.01.02.01	Com Coligadas e Equiparadas	0	0
1.02.01.02.02	Com Controladas	0	0
1.02.01.02.03	Com Outras Pessoas Ligadas	0	0
1.02.01.03	Outros	0	0
1.02.02	Ativo Permanente	380.447	363.617
1.02.02.01	Investimentos	490	1.034
1.02.02.01.01	Participações Coligadas/Equiparadas	0	0
1.02.02.01.02	Participações Coligadas/Equiparadas-Ágio	0	0
1.02.02.01.03	Participações em Controladas	479	895
1.02.02.01.04	Participações em Controladas - Ágio	0	0
1.02.02.01.05	Outros Investimentos	11	139
1.02.02.02	Imobilizado	373.758	356.079
1.02.02.03	Intangível	6.199	6.504
1.02.02.04	Diferido	0	0

01.01 - IDENTIFICAÇÃO

1 - CÓDIGO CVM 02062-1	2 - DENOMINAÇÃO SOCIAL FERTILIZANTES HERINGER S.A.	3 - CNPJ 22.266.175/0001-88
---------------------------	---	--------------------------------

02.02 - BALANÇO PATRIMONIAL PASSIVO (Reais Mil)

1 - CÓDIGO	2 - DESCRIÇÃO	3 - 30/06/2010	4 - 31/03/2010
2	Passivo Total	1.691.780	1.671.988
2.01	Passivo Circulante	1.389.069	1.324.665
2.01.01	Empréstimos e Financiamentos	596.628	574.957
2.01.02	Debêntures	0	0
2.01.03	Fornecedores	595.707	564.553
2.01.04	Impostos, Taxas e Contribuições	5.375	4.844
2.01.05	Dividendos a Pagar	0	0
2.01.05.01	Juros sobre capital próprio	0	0
2.01.06	Provisões	0	0
2.01.07	Dívidas com Pessoas Ligadas	0	0
2.01.08	Outros	191.359	180.311
2.01.08.01	Encargos sociais	15.821	13.310
2.01.08.02	Tributos diferidos	4.327	3.564
2.01.08.03	Adiantamentos de clientes	150.343	140.645
2.01.08.04	Demais contas a pagar	20.868	22.792
2.02	Passivo Não Circulante	74.804	69.268
2.02.01	Passivo Exigível a Longo Prazo	74.804	69.268
2.02.01.01	Empréstimos e Financiamentos	9.586	5.397
2.02.01.02	Debêntures	0	0
2.02.01.03	Provisões	844	844
2.02.01.03.01	Provisão para contingências	844	844
2.02.01.04	Dívidas com Pessoas Ligadas	0	0
2.02.01.05	Adiantamento para Futuro Aumento Capital	0	0
2.02.01.06	Outros	64.374	63.027
2.02.01.06.01	Tributos a recolher	64.374	63.027
2.03	Resultados de Exercícios Futuros	0	0
2.05	Patrimônio Líquido	227.907	278.055
2.05.01	Capital Social Realizado	448.746	448.746
2.05.02	Reservas de Capital	0	0
2.05.03	Reservas de Reavaliação	0	0
2.05.03.01	Ativos Próprios	0	0
2.05.03.02	Controladas/Coligadas e Equiparadas	0	0
2.05.04	Reservas de Lucro	0	0
2.05.04.01	Legal	0	0
2.05.04.02	Estatutária	0	0
2.05.04.03	Para Contingências	0	0
2.05.04.04	De Lucros a Realizar	0	0
2.05.04.05	Retenção de Lucros	0	0
2.05.04.06	Especial p/ Dividendos Não Distribuídos	0	0
2.05.04.07	Outras Reservas de Lucro	0	0
2.05.04.07.01	Reserva de incentivos fiscais	0	0

01.01 - IDENTIFICAÇÃO

1 - CÓDIGO CVM 02062-1	2 - DENOMINAÇÃO SOCIAL FERTILIZANTES HERINGER S.A.	3 - CNPJ 22.266.175/0001-88
---------------------------	---	--------------------------------

02.02 - BALANÇO PATRIMONIAL PASSIVO (Reais Mil)

1 - CÓDIGO	2 - DESCRIÇÃO	3 -30/06/2010	4 -31/03/2010
2.05.05	Ajustes de Avaliação Patrimonial	0	0
2.05.05.01	Ajustes de Títulos e Valores Mobiliários	0	0
2.05.05.02	Ajustes Acumulados de Conversão	0	0
2.05.05.03	Ajustes de Combinação de Negócios	0	0
2.05.06	Lucros/Prejuízos Acumulados	(220.839)	(170.691)
2.05.07	Adiantamento para Futuro Aumento Capital	0	0

01.01 - IDENTIFICAÇÃO

1 - CÓDIGO CVM	2 - DENOMINAÇÃO SOCIAL	3 - CNPJ
02062-1	FERTILIZANTES HERINGER S.A.	22.266.175/0001-88

03.01 - DEMONSTRAÇÃO DO RESULTADO (Reais Mil)

1 - CÓDIGO	2 - DESCRIÇÃO	3 - 01/04/2010 a 30/06/2010	4 - 01/01/2010 a 30/06/2010	5 - 01/04/2009 a 30/06/2009	6 - 01/01/2009 a 30/06/2009
3.01	Receita Bruta de Vendas e/ou Serviços	543.442	1.213.273	596.347	1.250.311
3.02	Deduções da Receita Bruta	(10.916)	(28.032)	(14.035)	(27.531)
3.03	Receita Líquida de Vendas e/ou Serviços	532.526	1.185.241	582.312	1.222.780
3.04	Custo de Bens e/ou Serviços Vendidos	(523.953)	(1.114.739)	(562.180)	(1.159.477)
3.05	Resultado Bruto	8.573	70.502	20.132	63.303
3.06	Despesas/Receitas Operacionais	(84.626)	(175.758)	70.484	35.764
3.06.01	Com Vendas	(44.407)	(96.969)	(38.132)	(75.123)
3.06.02	Gerais e Administrativas	(17.727)	(33.240)	(12.735)	(24.028)
3.06.03	Financeiras	(28.333)	(56.965)	116.440	123.003
3.06.03.01	Receitas Financeiras	21.574	82.497	198.672	242.719
3.06.03.02	Despesas Financeiras	(49.907)	(139.462)	(82.232)	(119.716)
3.06.04	Outras Receitas Operacionais	7.116	12.307	6.112	14.110
3.06.05	Outras Despesas Operacionais	(1.275)	(948)	(1.136)	(2.105)
3.06.05.01	Part compl dos empregados lucros	0	0	0	0
3.06.05.02	Outras despesas operacionais	(1.275)	(948)	(1.136)	(2.105)
3.06.06	Resultado da Equivalência Patrimonial	0	57	(65)	(93)
3.07	Resultado Operacional	(76.053)	(105.256)	90.616	99.067
3.08	Resultado Não Operacional	0	0	0	0
3.08.01	Receitas	0	0	0	0
3.08.02	Despesas	0	0	0	0
3.09	Resultado Antes Tributação/Participações	(76.053)	(105.256)	90.616	99.067
3.10	Provisão para IR e Contribuição Social	0	0	(12.578)	(12.578)
3.11	IR Diferido	25.905	36.397	(17.967)	(21.549)
3.12	Participações/Contribuições Estatutárias	0	0	0	0
3.12.01	Participações	0	0	0	0
3.12.02	Contribuições	0	0	0	0
3.13	Reversão dos Juros sobre Capital Próprio	0	0	0	0

01.01 - IDENTIFICAÇÃO

1 - CÓDIGO CVM	2 - DENOMINAÇÃO SOCIAL	3 - CNPJ
02062-1	FERTILIZANTES HERINGER S.A.	22.266.175/0001-88

03.01 - DEMONSTRAÇÃO DO RESULTADO (Reais Mil)

1 - CÓDIGO	2 - DESCRIÇÃO	3 - 01/04/2010 a 30/06/2010	4 - 01/01/2010 a 30/06/2010	5 - 01/04/2009 a 30/06/2009	6 - 01/01/2009 a 30/06/2009
3.15	Lucro/Prejuízo do Período	(50.148)	(68.859)	60.071	64.940
	NÚMERO AÇÕES, EX-TESOURARIA (Mil)	48.471	48.471	48.471	48.471
	LUCRO POR AÇÃO (Reais)			1,23932	1,33977
	PREJUÍZO POR AÇÃO (Reais)	(1,03460)	(1,42062)		

01.01 - IDENTIFICAÇÃO

1 - CÓDIGO CVM	2 - DENOMINAÇÃO SOCIAL	3 - CNPJ
02062-1	FERTILIZANTES HERINGER S.A.	22.266.175/0001-88

04.01 - DEMONSTRAÇÃO DO FLUXO DE CAIXA - METODO INDIRETO (Reais Mil)

1 - CÓDIGO	2 - DESCRIÇÃO	3 - 01/04/2010 a 30/06/2010	4 - 01/01/2010 a 30/06/2010	5 - 01/04/2009 a 30/06/2009	6 - 01/01/2009 a 30/06/2009
4.01	Caixa Líquido Atividades Operacionais	(23.425)	(51.357)	(45.557)	(44.844)
4.01.01	Caixa Gerado nas Operações	(56.307)	(52.214)	(118.063)	(316.845)
4.01.01.01	Lucro (Prejuízo) antes IR e Ctr.Social	(76.053)	(105.256)	90.615	99.066
4.01.01.02	VC não realizada clientes	(550)	(1.156)	6.292	6.677
4.01.01.03	Varição da PDD	960	2.145	1.115	2.356
4.01.01.04	Reversão da var camb não realiz estoques	204	777	9.749	9.249
4.01.01.05	Reversão da prov dos estoques	0	0	0	(64.374)
4.01.01.06	Provisão de quebra de estoques	2.072	4.612	(419)	1.656
4.01.01.07	Depreciação e amortização	11.043	21.569	9.734	19.296
4.01.01.08	Perda (ganho) com equivalênc patrimonial	0	(57)	65	93
4.01.01.09	Result neg (positiv)venda de imobilizado	1.228	(141)	1.019	2.267
4.01.01.10	Reversão prov bens a venda	(4)	(418)	779	700
4.01.01.11	Tributos diferidos	0	0	0	0
4.01.01.12	Juros (reversão) VC não realiz forneced	(4.980)	6.729	(123.289)	(254.307)
4.01.01.13	Juros (reversão) VC não realiz emprest	16.734	39.302	(124.953)	(141.590)
4.01.01.14	Provisão para férias e 13. salário	2.442	4.855	1.401	1.417
4.01.01.15	(Reversão) vc não realiz demais a pagar	(11)	243	(8.186)	(12.461)
4.01.01.16	Provisão para contingências	0	185	(71)	(1)
4.01.01.17	Juros e encargos financeiros	0	0	19	41
4.01.01.18	Swaps não realizados	(2.306)	(15.119)	18.067	13.070
4.01.01.19	Atul.monetar.precat.a receber lei 11.941	(2.813)	(6.211)	0	0
4.01.01.20	Ganho na venda de investimento	(4.273)	(4.273)	0	0
4.01.02	Variações nos Ativos e Passivos	32.882	857	72.506	272.001
4.01.02.01	Clientes	50.611	109.840	93.161	85.784
4.01.02.02	Estoques	(41.648)	(92.922)	(114.238)	26.839
4.01.02.03	IR e CS a recuperar	(3.030)	(6.448)	(15.123)	(57.798)
4.01.02.04	Tributos a recuperar	(9.910)	(21.357)	6.390	31.415

01.01 - IDENTIFICAÇÃO

1 - CÓDIGO CVM 02062-1	2 - DENOMINAÇÃO SOCIAL FERTILIZANTES HERINGER S.A.	3 - CNPJ 22.266.175/0001-88
---------------------------	---	--------------------------------

04.01 - DEMONSTRAÇÃO DO FLUXO DE CAIXA - METODO INDIRETO (Reais Mil)

1 - CÓDIGO	2 - DESCRIÇÃO	3 - 01/04/2010 a 30/06/2010	4 - 01/01/2010 a 30/06/2010	5 - 01/04/2009 a 30/06/2009	6 - 01/01/2009 a 30/06/2009
4.01.02.05	Demais contas a receber	2.680	16.734	11.311	5.286
4.01.02.06	Depósitos judiciais	(47)	(428)	(78)	(94)
4.01.02.07	Bens destinados à venda	734	826	55	752
4.01.02.08	Fornecedores	36.134	(11.967)	106.793	139.255
4.01.02.09	Contratação de FINIMP	266.018	476.225	263.030	501.095
4.01.02.10	Pagamento do principal de FINIMP	(274.649)	(495.210)	(293.147)	(466.932)
4.01.02.11	Pagamento de juros de financiamentos	(5.881)	(11.359)	(32.199)	(45.054)
4.01.02.12	Salários e encargos sociais	69	(10)	1.352	2.034
4.01.02.13	Tributos a recolher	1.878	2.670	1.263	(295)
4.01.02.14	Adiantamentos de clientes	9.698	36.247	52.574	76.594
4.01.02.15	Demais contas a pagar	225	(1.984)	(8.638)	(26.880)
4.01.03	Outros	0	0	0	0
4.02	Caixa Líquido Atividades de Investimento	(21.384)	(34.038)	(21.140)	(18.757)
4.02.01	Adições em investimentos	(11)	(11)	0	0
4.02.02	Aquisição de imobilizado	(26.542)	(38.820)	(21.636)	(23.822)
4.02.03	Receb.por venda de imobilizado	491	2.146	2.371	7.894
4.02.04	Adições no intangível	(150)	(2.181)	(1.875)	(2.829)
4.02.05	Recebimento venda de investimentos	4.412	4.412	0	0
4.02.06	Dividendos recebidos	416	416	0	0
4.03	Caixa Líquido Atividades Financiamento	23.638	23.648	(1.251)	9.992
4.03.01	Empréstimos e financiamentos	25.071	26.015	(406)	13.484
4.03.02	Pagamentos de principal de empr.e financ	(1.433)	(2.367)	(845)	(2.866)
4.03.03	Distrib.e pagamento de JSCP	0	0	0	(626)
4.03.04	Aumento de capital social	0	0	0	0
4.03.05	Apoio fiscal - PSDI	0	0	0	0
4.04	Varição Cambial s/ Caixa e Equivalentes	0	0	0	0
4.05	Aumento(Redução) de Caixa e Equivalentes	(21.171)	(61.747)	(67.948)	(53.609)

01.01 - IDENTIFICAÇÃO

1 - CÓDIGO CVM 02062-1	2 - DENOMINAÇÃO SOCIAL FERTILIZANTES HERINGER S.A.	3 - CNPJ 22.266.175/0001-88
---------------------------	---	--------------------------------

05.01 - DEMONSTRAÇÃO DAS MUTAÇÕES DO PATRIMÔNIO LÍQUIDO DE 01/04/2010 a 30/06/2010 (Reais Mil)

1 - CÓDIGO	2 - DESCRIÇÃO	3 - CAPITAL SOCIAL	4 - RESERVAS DE CAPITAL	5 - RESERVAS DE REAVALIAÇÃO	6 - RESERVAS DE LUCRO	7 - LUCROS/ PREJUÍZOS ACUMULADOS	8 - AJUSTES DE AVALIAÇÃO PATRIMONIAL	9 - TOTAL PATRIMÔNIO LÍQUIDO
5.01	Saldo Inicial	448.746	0	0	0	(170.691)	0	278.055
5.02	Ajustes de Exercícios Anteriores	0	0	0	0	0	0	0
5.03	Saldo Ajustado	448.746	0	0	0	(170.691)	0	278.055
5.04	Lucro / Prejuízo do Período	0	0	0	0	(50.148)	0	(50.148)
5.05	Destinações	0	0	0	0	0	0	0
5.05.01	Dividendos	0	0	0	0	0	0	0
5.05.02	Juros sobre Capital Próprio	0	0	0	0	0	0	0
5.05.03	Outras Destinações	0	0	0	0	0	0	0
5.06	Realização de Reservas de Lucros	0	0	0	2.988	(2.988)	0	0
5.06.01	Apropriação da reserva de incent fiscal	0	0	0	2.988	(2.988)	0	0
5.07	Ajustes de Avaliação Patrimonial	0	0	0	0	0	0	0
5.07.01	Ajustes de Títulos e Valores Mobiliários	0	0	0	0	0	0	0
5.07.02	Ajustes Acumulados de Conversão	0	0	0	0	0	0	0
5.07.03	Ajustes de Combinação de Negócios	0	0	0	0	0	0	0
5.08	Aumento/Redução do Capital Social	0	0	0	0	0	0	0
5.09	Constituição/Realização Reservas Capital	0	0	0	0	0	0	0
5.10	Ações em Tesouraria	0	0	0	0	0	0	0
5.11	Outras Transações de Capital	0	0	0	0	0	0	0
5.12	Outros	0	0	0	(2.988)	2.988	0	0
5.13	Saldo Final	448.746	0	0	0	(220.839)	0	227.907

01.01 - IDENTIFICAÇÃO

1 - CÓDIGO CVM 02062-1	2 - DENOMINAÇÃO SOCIAL FERTILIZANTES HERINGER S.A.	3 - CNPJ 22.266.175/0001-88
---------------------------	---	--------------------------------

05.02 - DEMONSTRAÇÃO DAS MUTAÇÕES DO PATRIMÔNIO LÍQUIDO DE 01/01/2010 a 30/06/2010 (Reais Mil)

1 - CÓDIGO	2 - DESCRIÇÃO	3 - CAPITAL SOCIAL	4 - RESERVAS DE CAPITAL	5 - RESERVAS DE REAVALIAÇÃO	6 - RESERVAS DE LUCRO	7 - LUCROS/ PREJUÍZOS ACUMULADOS	8 - AJUSTES DE AVALIAÇÃO PATRIMONIAL	9 - TOTAL PATRIMÔNIO LÍQUIDO
5.01	Saldo Inicial	448.746	0	0	0	(151.980)	0	296.766
5.02	Ajustes de Exercícios Anteriores	0	0	0	0	0	0	0
5.03	Saldo Ajustado	448.746	0	0	0	(151.980)	0	296.766
5.04	Lucro / Prejuízo do Período	0	0	0	0	(68.859)	0	(68.859)
5.05	Destinações	0	0	0	0	0	0	0
5.05.01	Dividendos	0	0	0	0	0	0	0
5.05.02	Juros sobre Capital Próprio	0	0	0	0	0	0	0
5.05.03	Outras Destinações	0	0	0	0	0	0	0
5.06	Realização de Reservas de Lucros	0	0	0	7.031	(7.031)	0	0
5.06.01	Apropriação da reserva de incent fiscal	0	0	0	7.031	(7.031)	0	0
5.07	Ajustes de Avaliação Patrimonial	0	0	0	0	0	0	0
5.07.01	Ajustes de Títulos e Valores Mobiliários	0	0	0	0	0	0	0
5.07.02	Ajustes Acumulados de Conversão	0	0	0	0	0	0	0
5.07.03	Ajustes de Combinação de Negócios	0	0	0	0	0	0	0
5.08	Aumento/Redução do Capital Social	0	0	0	0	0	0	0
5.09	Constituição/Realização Reservas Capital	0	0	0	0	0	0	0
5.10	Ações em Tesouraria	0	0	0	0	0	0	0
5.11	Outras Transações de Capital	0	0	0	0	0	0	0
5.12	Outros	0	0	0	(7.031)	7.031	0	0
5.13	Saldo Final	448.746	0	0	0	(220.839)	0	227.907

01.01 - IDENTIFICAÇÃO

1 - CÓDIGO CVM 02062-1	2 - DENOMINAÇÃO SOCIAL FERTILIZANTES HERINGER S.A.	3 - CNPJ 22.266.175/0001-88
---------------------------	---	--------------------------------

08.01 - BALANÇO PATRIMONIAL ATIVO CONSOLIDADO (Reais Mil)

1 - CÓDIGO	2 - DESCRIÇÃO	3 - 30/06/2010	4 - 31/03/2010
1	Ativo Total	1.692.152	1.671.922
1.01	Ativo Circulante	973.694	976.180
1.01.01	Disponibilidades	92.063	113.264
1.01.02	Créditos	378.162	398.818
1.01.02.01	Clientes	195.848	247.116
1.01.02.02	Créditos Diversos	182.314	151.702
1.01.02.02.01	Tributos a recuperar	108.777	101.995
1.01.02.02.02	Tributos diferidos	51.626	25.297
1.01.02.02.03	Demais conta a receber	21.911	24.410
1.01.03	Estoques	503.469	464.098
1.01.04	Outros	0	0
1.02	Ativo Não Circulante	718.458	695.742
1.02.01	Ativo Realizável a Longo Prazo	338.388	332.911
1.02.01.01	Créditos Diversos	338.388	332.911
1.02.01.01.01	Clientes	0	0
1.02.01.01.02	Tributos a recuperar	159.837	157.025
1.02.01.01.03	Tributos diferidos	68.210	67.871
1.02.01.01.04	Depósitos judiciais	7.595	7.548
1.02.01.01.05	Bens destinados à venda	3.305	3.787
1.02.01.01.06	Demais contas a receber	2.781	2.834
1.02.01.01.07	Créditos tributários adquiridos	96.660	93.846
1.02.01.02	Créditos com Pessoas Ligadas	0	0
1.02.01.02.01	Com Coligadas e Equiparadas	0	0
1.02.01.02.02	Com Controladas	0	0
1.02.01.02.03	Com Outras Pessoas Ligadas	0	0
1.02.01.03	Outros	0	0
1.02.02	Ativo Permanente	380.070	362.831
1.02.02.01	Investimentos	11	139
1.02.02.01.01	Participações Coligadas/Equiparadas	0	0
1.02.02.01.02	Participações em Controladas	0	0
1.02.02.01.03	Outros Investimentos	11	139
1.02.02.02	Imobilizado	373.778	356.100
1.02.02.03	Intangível	6.281	6.592
1.02.02.04	Diferido	0	0

01.01 - IDENTIFICAÇÃO

1 - CÓDIGO CVM 02062-1	2 - DENOMINAÇÃO SOCIAL FERTILIZANTES HERINGER S.A.	3 - CNPJ 22.266.175/0001-88
---------------------------	---	--------------------------------

08.02 - BALANÇO PATRIMONIAL PASSIVO CONSOLIDADO (Reais Mil)

1 - CÓDIGO	2 - DESCRIÇÃO	3 - 30/06/2010	4 - 31/03/2010
2	Passivo Total	1.692.152	1.671.922
2.01	Passivo Circulante	1.389.441	1.324.599
2.01.01	Empréstimos e Financiamentos	596.628	574.957
2.01.02	Debêntures	0	0
2.01.03	Fornecedores	595.504	563.694
2.01.04	Impostos, Taxas e Contribuições	5.920	5.608
2.01.05	Dividendos a Pagar	0	0
2.01.05.01	Juros sobre capital próprio	0	0
2.01.06	Provisões	0	0
2.01.07	Dívidas com Pessoas Ligadas	0	0
2.01.08	Outros	191.389	180.340
2.01.08.01	Encargos sociais	15.841	13.336
2.01.08.02	Tributos diferidos	4.327	3.564
2.01.08.03	Adiantamentos de clientes	150.343	140.645
2.01.08.04	Demais contas a pagar	20.878	22.795
2.02	Passivo Não Circulante	74.804	69.268
2.02.01	Passivo Exigível a Longo Prazo	74.804	69.268
2.02.01.01	Empréstimos e Financiamentos	9.586	5.397
2.02.01.02	Debêntures	0	0
2.02.01.03	Provisões	844	844
2.02.01.03.01	Provisões para contingências	844	844
2.02.01.04	Dívidas com Pessoas Ligadas	0	0
2.02.01.05	Adiantamento para Futuro Aumento Capital	0	0
2.02.01.06	Outros	64.374	63.027
2.02.01.06.01	Tributos a recolher	64.374	63.027
2.03	Resultados de Exercícios Futuros	0	0
2.04	Part. de Acionistas Não Controladores	0	0
2.05	Patrimônio Líquido	227.907	278.055
2.05.01	Capital Social Realizado	448.746	448.746
2.05.02	Reservas de Capital	0	0
2.05.03	Reservas de Reavaliação	0	0
2.05.03.01	Ativos Próprios	0	0
2.05.03.02	Controladas/Coligadas e Equiparadas	0	0
2.05.04	Reservas de Lucro	0	0
2.05.04.01	Legal	0	0
2.05.04.02	Estatutária	0	0
2.05.04.03	Para Contingências	0	0
2.05.04.04	De Lucros a Realizar	0	0
2.05.04.05	Retenção de Lucros	0	0
2.05.04.06	Especial p/ Dividendos Não Distribuídos	0	0
2.05.04.07	Outras Reservas de Lucro	0	0

01.01 - IDENTIFICAÇÃO

1 - CÓDIGO CVM	2 - DENOMINAÇÃO SOCIAL	3 - CNPJ
02062-1	FERTILIZANTES HERINGER S.A.	22.266.175/0001-88

08.02 - BALANÇO PATRIMONIAL PASSIVO CONSOLIDADO (Reais Mil)

1 - CÓDIGO	2 - DESCRIÇÃO	3 -30/06/2010	4 -31/03/2010
2.05.04.07.01	Reserva de incentivos fiscais	0	0
2.05.05	Ajustes de Avaliação Patrimonial	0	0
2.05.05.01	Ajustes de Títulos e Valores Mobiliários	0	0
2.05.05.02	Ajustes Acumulados de Conversão	0	0
2.05.05.03	Ajustes de Combinação de Negócios	0	0
2.05.06	Lucros/Prejuízos Acumulados	(220.839)	(170.691)
2.05.07	Adiantamento para Futuro Aumento Capital	0	0

01.01 - IDENTIFICAÇÃO

1 - CÓDIGO CVM	2 - DENOMINAÇÃO SOCIAL	3 - CNPJ
02062-1	FERTILIZANTES HERINGER S.A.	22.266.175/0001-88

09.01 - DEMONSTRAÇÃO DO RESULTADO CONSOLIDADO (Reais Mil)

1 - CÓDIGO	2 - DESCRIÇÃO	3 - 01/04/2010 a 30/06/2010	4 - 01/01/2010 a 30/06/2010	5 - 01/04/2009 a 30/06/2009	6 - 01/01/2009 a 30/06/2009
3.01	Receita Bruta de Vendas e/ou Serviços	543.442	1.213.273	596.347	1.250.311
3.02	Deduções da Receita Bruta	(10.917)	(28.033)	(14.036)	(27.531)
3.03	Receita Líquida de Vendas e/ou Serviços	532.525	1.185.240	582.311	1.222.780
3.04	Custo de Bens e/ou Serviços Vendidos	(533.284)	(1.136.044)	(564.206)	(1.162.628)
3.05	Resultado Bruto	(759)	49.196	18.105	60.152
3.06	Despesas/Receitas Operacionais	(75.297)	(154.434)	72.477	38.866
3.06.01	Com Vendas	(34.928)	(75.134)	(36.099)	(71.951)
3.06.02	Gerais e Administrativas	(17.866)	(33.671)	(12.836)	(24.184)
3.06.03	Financeiras	(28.344)	(56.987)	116.435	122.996
3.06.03.01	Receitas Financeiras	21.575	82.502	198.672	242.720
3.06.03.02	Despesas Financeiras	(49.919)	(139.489)	(82.237)	(119.724)
3.06.04	Outras Receitas Operacionais	7.116	12.307	6.112	14.110
3.06.05	Outras Despesas Operacionais	(1.275)	(949)	(1.135)	(2.105)
3.06.05.01	Part compl dos empregados lucros	0	0	0	0
3.06.05.02	Outras despesas operacionais	(1.275)	(949)	(1.135)	(2.105)
3.06.06	Resultado da Equivalência Patrimonial	0	0	0	0
3.07	Resultado Operacional	(76.056)	(105.238)	90.582	99.018
3.08	Resultado Não Operacional	0	0	0	0
3.08.01	Receitas	0	0	0	0
3.08.02	Despesas	0	0	0	0
3.09	Resultado Antes Tributação/Participações	(76.056)	(105.238)	90.582	99.018
3.10	Provisão para IR e Contribuição Social	2	(18)	(12.578)	(12.578)
3.11	IR Diferido	25.906	36.397	(17.933)	(21.500)
3.12	Participações/Contribuições Estatutárias	0	0	0	0
3.12.01	Participações	0	0	0	0
3.12.02	Contribuições	0	0	0	0
3.13	Reversão dos Juros sobre Capital Próprio	0	0	0	0

01.01 - IDENTIFICAÇÃO

1 - CÓDIGO CVM 02062-1	2 - DENOMINAÇÃO SOCIAL FERTILIZANTES HERINGER S.A.	3 - CNPJ 22.266.175/0001-88
---------------------------	---	--------------------------------

09.01 - DEMONSTRAÇÃO DO RESULTADO CONSOLIDADO (Reais Mil)

1 - CÓDIGO	2 - DESCRIÇÃO	3 - 01/04/2010 a 30/06/2010	4 - 01/01/2010 a 30/06/2010	5 - 01/04/2009 a 30/06/2009	6 - 01/01/2009 a 30/06/2009
3.14	Part. de Acionistas Não Controladores	0	0	0	0
3.15	Lucro/Prejuízo do Período	(50.148)	(68.859)	60.071	64.940
	NÚMERO AÇÕES, EX-TESOURARIA (Mil)	48.471	48.471	48.471	48.471
	LUCRO POR AÇÃO (Reais)			1,23932	1,33977
	PREJUÍZO POR AÇÃO (Reais)	(1,03460)	(1,42062)		

01.01 - IDENTIFICAÇÃO

1 - CÓDIGO CVM 02062-1	2 - DENOMINAÇÃO SOCIAL FERTILIZANTES HERINGER S.A.	3 - CNPJ 22.266.175/0001-88
---------------------------	---	--------------------------------

10.01 - DEMONSTRAÇÃO DO FLUXO DE CAIXA CONSOLIDADO - METODO INDIRETO (Reais Mil)

1 - CÓDIGO	2 - DESCRIÇÃO	3 - 01/04/2010 a 30/06/2010	4 - 01/01/2010 a 30/06/2010	5 - 01/04/2009 a 30/06/2009	6 - 01/01/2009 a 30/06/2009
4.01	Caixa Líquido Atividades Operacionais	(23.039)	(51.489)	(45.573)	(40.405)
4.01.01	Caixa Gerado nas Operações	(56.300)	(52.127)	(118.142)	(316.961)
4.01.01.01	Lucro (Prejuízo) antes IR e Cotr.Social	(76.056)	(105.238)	90.582	99.018
4.01.01.02	VC não realizada clientes	(550)	(1.156)	6.292	6.677
4.01.01.03	Variação da PDD	960	2.145	1.115	2.356
4.01.01.04	VC não realizada estoques	204	777	9.749	9.249
4.01.01.05	Realização da provisão dos estoques	0	0	0	(64.374)
4.01.01.06	Provisão de quebra de estoques	2.072	4.612	(419)	1.656
4.01.01.07	Depreciação e amortização	11.050	21.583	9.739	19.301
4.01.01.08	Perda com equivalência patrimonial	0	0	0	0
4.01.01.09	Result neg na venda do imobilizado	1.228	(141)	1.019	2.267
4.01.01.10	Provisão para bens a venda	(4)	(418)	779	700
4.01.01.11	Tributos diferidos	0	0	0	0
4.01.01.12	Juros e VC não realizada fornecedores	(4.980)	6.729	(123.289)	(254.307)
4.01.01.13	Juros e VC não realizada empréstimos	16.734	39.302	(124.953)	(141.590)
4.01.01.14	Provisão para férias e 13. salário	2.443	4.851	1.415	1.437
4.01.01.15	VC não realizada demais a pagar	(9)	245	(8.186)	(12.461)
4.01.01.16	Provisão para contingências	0	185	(71)	(1)
4.01.01.17	Juros e encargos financeiros	0	0	19	41
4.01.01.18	Swaps não realizados	(2.306)	(15.119)	18.067	13.070
4.01.01.19	Atul.monetar.precat.a receber lei 11.941	(2.813)	(6.211)	0	0
4.01.01.20	Ganho na venda de investimentos	(4.273)	(4.273)	0	0
4.01.02	Variações nos Ativos e Passivos	33.261	638	72.569	276.556
4.01.02.01	Clientes	50.611	109.840	93.157	85.780
4.01.02.02	Estoques	(41.648)	(92.922)	(114.238)	26.839
4.01.02.03	IR e CS a recuperar	(3.028)	(6.467)	(15.123)	(57.798)
4.01.02.04	Tributos a recuperar	(9.912)	(21.359)	6.390	35.931

01.01 - IDENTIFICAÇÃO

1 - CÓDIGO CVM 02062-1	2 - DENOMINAÇÃO SOCIAL FERTILIZANTES HERINGER S.A.	3 - CNPJ 22.266.175/0001-88
---------------------------	---	--------------------------------

10.01 - DEMONSTRAÇÃO DO FLUXO DE CAIXA CONSOLIDADO - METODO INDIRETO (Reais Mil)

1 - CÓDIGO	2 - DESCRIÇÃO	3 -01/04/2010 a 30/06/2010	4 -01/01/2010 a 30/06/2010	5 - 01/04/2009 a 30/06/2009	6 - 30/03/2009 a 30/06/2009	7 - 01/01/2009 a 30/06/2009
4.01.02.05	Demais contas a receber	2.623	16.742	11.432		5.411
4.01.02.06	Depósitos judiciais	(47)	(428)	(78)		(94)
4.01.02.07	Bens destinados á venda	734	826	55		752
4.01.02.08	Fornecedores	36.789	(11.993)	106.718		139.049
4.01.02.09	Contratação de FINIMP	266.018	476.225	263.030		501.095
4.01.02.10	Pagamento do principal de FINIMP	(274.649)	(495.210)	(293.147)		(466.932)
4.01.02.11	Pagamento de juros de financiamento	(5.881)	(11.359)	(32.199)		(45.054)
4.01.02.12	Salários e encargos sociais	70	(4)	1.355		2.039
4.01.02.13	Tributos a recolher	1.658	2.485	1.280		(182)
4.01.02.14	Adiantamento de clientes	9.698	36.247	52.574		76.594
4.01.02.15	Demais contas a pagar	225	(1.985)	(8.637)		(26.874)
4.01.03	Outros	0	0	0		0
4.02	Caixa Líquido Atividades de Investimento	(21.800)	(34.454)	(21.247)		(23.406)
4.02.01	Adições em investimentos	(11)	(11)	0		0
4.02.02	Aquisição de imobilizado	(26.542)	(38.820)	(21.636)		(28.364)
4.02.03	Receb.por venda de imobilizado	491	2.146	2.371		7.894
4.02.04	Adições no intangível	(150)	(2.181)	(1.982)		(2.936)
4.02.05	Ações em tesouraria	0	0	0		0
4.02.06	Recebimento por venda de investimento	4.412	4.412	0		0
4.03	Caixa Líquido Atividades Financiamento	23.638	23.648	(1.251)		9.992
4.03.01	Empréstimos e financiamentos	25.071	26.015	(406)		13.484
4.03.02	Pagamentos de principal de empr.e finan	(1.433)	(2.367)	(845)		(2.866)
4.03.03	Distrib e pagto de JSCP	0	0	0		(626)
4.03.04	Aumento de capital social	0	0	0		0
4.03.05	Apoio fiscal - PSDI	0	0	0		0
4.04	Varição Cambial s/ Caixa e Equivalentes	0	0	0		0
4.05	Aumento(Redução) de Caixa e Equivalentes	(21.201)	(62.295)	(68.071)		(53.819)

01.01 - IDENTIFICAÇÃO

1 - CÓDIGO CVM 02062-1	2 - DENOMINAÇÃO SOCIAL FERTILIZANTES HERINGER S.A.	3 - CNPJ 22.266.175/0001-88
---------------------------	---	--------------------------------

11.01 - DEMONSTRAÇÃO DAS MUTAÇÕES DO PATRIMÔNIO LÍQUIDO CONSOLIDADO DE 01/04/2010 a 30/06/2010 (Reais Mil)

1 - CÓDIGO	2 - DESCRIÇÃO	3 - CAPITAL SOCIAL	4 - RESERVAS DE CAPITAL	5 - RESERVAS DE REAVALIAÇÃO	6 - RESERVAS DE LUCRO	7 - LUCROS/ PREJUÍZOS ACUMULADOS	8 - AJUSTES DE AVALIAÇÃO PATRIMONIAL	9 - TOTAL PATRIMÔNIO LÍQUIDO
5.01	Saldo Inicial	448.746	0	0	0	(170.691)	0	278.055
5.02	Ajustes de Exercícios Anteriores	0	0	0	0	0	0	0
5.03	Saldo Ajustado	448.746	0	0	0	(170.691)	0	278.055
5.04	Lucro / Prejuízo do Período	0	0	0	0	(50.148)	0	(50.148)
5.05	Destinações	0	0	0	0	0	0	0
5.05.01	Dividendos	0	0	0	0	0	0	0
5.05.02	Juros sobre Capital Próprio	0	0	0	0	0	0	0
5.05.03	Outras Destinações	0	0	0	0	0	0	0
5.06	Realização de Reservas de Lucros	0	0	0	2.988	(2.988)	0	0
5.06.01	Apropriação da reserva de incent fiscal	0	0	0	2.988	(2.988)	0	0
5.07	Ajustes de Avaliação Patrimonial	0	0	0	0	0	0	0
5.07.01	Ajustes de Títulos e Valores Mobiliários	0	0	0	0	0	0	0
5.07.02	Ajustes Acumulados de Conversão	0	0	0	0	0	0	0
5.07.03	Ajustes de Combinação de Negócios	0	0	0	0	0	0	0
5.08	Aumento/Redução do Capital Social	0	0	0	0	0	0	0
5.09	Constituição/Realização Reservas Capital	0	0	0	0	0	0	0
5.10	Ações em Tesouraria	0	0	0	0	0	0	0
5.11	Outras Transações de Capital	0	0	0	0	0	0	0
5.12	Outros	0	0	0	(2.988)	2.988	0	0
5.13	Saldo Final	448.746	0	0	0	(220.839)	0	227.907

01.01 - IDENTIFICAÇÃO

1 - CÓDIGO CVM 02062-1	2 - DENOMINAÇÃO SOCIAL FERTILIZANTES HERINGER S.A.	3 - CNPJ 22.266.175/0001-88
---------------------------	---	--------------------------------

11.02 - DEMONSTRAÇÃO DAS MUTAÇÕES DO PATRIMÔNIO LÍQUIDO CONSOLIDADO DE 01/01/2010 a 30/06/2010 (Reais Mil)

1 - CÓDIGO	2 - DESCRIÇÃO	3 - CAPITAL SOCIAL	4 - RESERVAS DE CAPITAL	5 - RESERVAS DE REAVALIAÇÃO	6 - RESERVAS DE LUCRO	7 - LUCROS/ PREJUÍZOS ACUMULADOS	8 - AJUSTES DE AVALIAÇÃO PATRIMONIAL	9 - TOTAL PATRIMÔNIO LÍQUIDO
5.01	Saldo Inicial	448.746	0	0	0	(151.980)	0	296.766
5.02	Ajustes de Exercícios Anteriores	0	0	0	0	0	0	0
5.03	Saldo Ajustado	448.746	0	0	0	(151.980)	0	296.766
5.04	Lucro / Prejuízo do Período	0	0	0	0	(68.859)	0	(68.859)
5.05	Destinações	0	0	0	0	0	0	0
5.05.01	Dividendos	0	0	0	0	0	0	0
5.05.02	Juros sobre Capital Próprio	0	0	0	0	0	0	0
5.05.03	Outras Destinações	0	0	0	0	0	0	0
5.06	Realização de Reservas de Lucros	0	0	0	7.031	(7.031)	0	0
5.06.01	Apropriação da reserva de incent fiscal	0	0	0	7.031	(7.031)	0	0
5.07	Ajustes de Avaliação Patrimonial	0	0	0	0	0	0	0
5.07.01	Ajustes de Títulos e Valores Mobiliários	0	0	0	0	0	0	0
5.07.02	Ajustes Acumulados de Conversão	0	0	0	0	0	0	0
5.07.03	Ajustes de Combinação de Negócios	0	0	0	0	0	0	0
5.08	Aumento/Redução do Capital Social	0	0	0	0	0	0	0
5.09	Constituição/Realização Reservas Capital	0	0	0	0	0	0	0
5.10	Ações em Tesouraria	0	0	0	0	0	0	0
5.11	Outras Transações de Capital	0	0	0	0	0	0	0
5.12	Outros	0	0	0	(7.031)	7.031	0	0
5.13	Saldo Final	448.746	0	0	0	(220.839)	0	227.907

02062-1

FERTILIZANTES HERINGER S.A.

22.266.175/0001-88

06.01 - NOTAS EXPLICATIVAS

EM MILHARES DE REAIS, EXCETO QUANDO INDICADO

1 Contexto operacional

A Fertilizantes Heringer S.A. ("Companhia") tem como atividade preponderante a industrialização e a comercialização de fertilizantes sob a marca Heringer, desde 1968.

A Companhia atua ainda com operações de transportes rodoviários e prestação de serviços através de sua subsidiária integral Lógica Transportes S.A.

As ações ordinárias de emissão da Companhia são negociadas no mercado de bolsa, admitidas no Novo Mercado da Bolsa de Valores de São Paulo, BOVESPA.

A Companhia atua em todo o mercado brasileiro, sendo os principais mercados de atuação as regiões Sul, Sudeste, Nordeste e Centro-Oeste, com 19 unidades misturadoras e uma unidade fabril de "SSP – Super Fosfato Simples" em Paranaguá – PR.

Adicionalmente, a Companhia possui unidade em instalação em Dourados – MS, com previsão de início das atividades operacionais no segundo semestre de 2010.

Consoante o Programa Sergipano de Desenvolvimento Industrial - PSDI, que ampara benefício concedido à Companhia em setembro de 2003, a unidade fabril de Rosário do Catete, Estado de Sergipe, goza de benefício fiscal correspondente à redução de 92% do valor do Imposto sobre a Circulação de Mercadorias e Serviços - ICMS apurado nessa unidade. Tal benefício possui prazo de duração de 10 anos, com vencimento em 2013.

A partir de 2007, a Companhia passou a usufruir benefício fiscal de redução de 75% do imposto de renda a recolher obtido da Agência de Desenvolvimento do Nordeste – ADENE, que é determinado com base no lucro da exploração e foi concedido em março de 2006, por um período de 10 anos e abrange a unidade localizada em Rosário do Catete – SE.

Tendo em vista o mercado em que atua, as operações da Companhia estão sujeitas à sazonalidade, tendo suas vendas concentradas no segundo semestre do ano. As necessidades de capital de giro para suportar a operação são historicamente supridas por linhas de financiamentos de importação de fornecedores e instituições financeiras.

2 Apresentação das informações trimestrais – ITR e principais práticas contábeis

2.1 Apresentação das informações trimestrais – ITR

As práticas, métodos e critérios utilizados na contabilização das operações e na elaboração das informações trimestrais – ITR em 30 de junho de 2010 da Fertilizantes Heringer S.A. e empresa controlada são uniformes com aqueles utilizados na elaboração das demonstrações financeiras em 31 dezembro de 2009, publicadas em 12 de março de 2010. Os valores estão expressos em milhares de Reais, exceto quando indicado.

As informações trimestrais consolidadas foram preparadas de conformidade com as práticas contábeis adotadas no Brasil, conjugadas com as normas e instruções da Comissão de Valores Mobiliários – CVM, pronunciamentos técnicos emitidos pelo IBRACON – Instituto Brasileiro dos Auditores Independentes e resoluções do Conselho Federal de Contabilidade – CFC e incluem as demonstrações financeiras da Fertilizantes Heringer S.A. e da empresa controlada Lógica Transportes S.A.

As notas explicativas referem-se às informações trimestrais da controladora e, quando indicado, também às informações trimestrais consolidadas.

2.2 Normas e interpretações de normas que ainda não estão em vigor

As normas e interpretações de normas relacionadas a seguir, foram publicadas e são obrigatórias para os exercícios sociais iniciados em ou após 1º de janeiro de 2010. Além dessas, também foram publicadas outras normas e interpretações que alteram as práticas contábeis adotadas no Brasil, dentro do processo de convergência com as normas internacionais. A Companhia, de acordo com a Deliberação CVM nº 603/09, alterada pela Deliberação CVM nº 626/10, optou por apresentar suas informações trimestrais durante o exercício de 2010 de acordo com as normas contábeis vigentes até 31 de dezembro de 2009. As normas a seguir são apenas aquelas que poderão impactar as demonstrações financeiras da Companhia de forma mais relevante. Nos termos da Deliberação CVM 603/09, as cifras apresentadas nessas informações trimestrais, incluindo aquelas apresentadas para fins de comparação, deverão ser reapresentadas para fins de comparação, pelo menos quando da apresentação das demonstrações financeiras do exercício a findar em 31 de dezembro de 2010.

02062-1 FERTILIZANTES HERINGER S.A. 22.266.175/0001-88

06.01 - NOTAS EXPLICATIVAS

(a) Pronunciamentos

- . CPC 21 - Demonstração intermediária
- . CPC 22 - Informação por segmento
- . CPC 26 - Apresentação das demonstrações contábeis
- . CPC 27 - Ativo imobilizado
- . CPC 38 - Instrumentos financeiros: reconhecimento e mensuração
- . CPC 39 - Instrumentos financeiros: apresentação
- . CPC 40 - Instrumentos financeiros: evidenciação

(b) Interpretações

- . ICPC 08 - Contabilização da proposta de pagamento de dividendos
- . ICPC 10 - Esclarecimentos sobre os CPC 27 e CPC 28

(c) Estimativa dos efeitos e razões para a não adoção das novas práticas contábeis em 30 de junho de 2010.

A Companhia está em processo de avaliação dos impactos dos novos pronunciamentos, porém ainda não foi praticável estimar os efeitos caso as mudanças fossem aplicadas. Tais pronunciamentos serão integralmente aplicados para as demonstrações financeiras do exercício a findar em 31 de dezembro de 2010.

Com relação ao ativo imobilizado, CPC 27 e o ICPC 10, que podem impactar o patrimônio líquido e o resultado da Companhia, a Companhia vem desenvolvendo trabalhos internos, com auxílio de especialistas, com o objetivo de revisar as atuais taxas de depreciação, bem como de revisar os valores residuais dos seus ativos.

3 Caixa e equivalentes de caixa

		Controladora		Consolidado	
	Taxa	Junho de 2010	Março de 2010	Junho de 2010	Março de 2010
Caixa e bancos		37.272	23.107	38.042	23.907
Certificados de Depósitos Bancários - CDB	100,5% do CDI	47.682	61.377	47.682	61.377
Debêntures – operações compromissadas	100,0% do CDI	5.542	27.194	5.542	27.194
Outras aplicações		797	786	797	786
		<u>91.293</u>	<u>112.464</u>	<u>92.063</u>	<u>113.264</u>

02062-1 FERTILIZANTES HERINGER S.A. 22.266.175/0001-88

06.01 - NOTAS EXPLICATIVAS

Os Certificados de Depósitos Bancários – CDB, são denominados em reais, com rentabilidade atrelada à variação dos Certificados de Depósitos Interfinanceiros – CDI, com liquidez imediata.

Debêntures – operações compromissadas referem-se a operações realizadas com instituições financeiras de primeira linha, com liquidez imediata, e compromisso de recompra pelas próprias instituições financeiras.

4 Contas a receber de clientes

	<u>Junho de 2010</u>	<u>Março de 2010</u>
Contas a receber no País	308.283	353.871
Contas a receber no exterior	197	434
Operações de crédito rural (i)	(36.680)	(35.689)
Operações de "Vendor" (i)	(26.756)	(22.779)
Provisão para créditos de realização duvidosa	(47.463)	(46.503)
Ajuste a valor presente (ii)	(1.733)	(2.218)
	<u>195.848</u>	<u>247.116</u>
Ativo circulante		

- (i) A Companhia mantém contratos com instituições financeiras relativos a operações de "Vendor" e crédito rural (vendas à vista com financiamento de instituições financeiras direto para o comprador com garantia da Companhia), efetuadas com seus clientes preferenciais, consignadas no balanço patrimonial em contas redutoras do grupo Contas a receber de clientes por ser a Companhia garantidora dessas operações. As potenciais perdas são consideradas quando da constituição da provisão para créditos de realização duvidosa.
- (ii) O ajuste a valor presente foi calculado tomando como base todas as operações de venda com prazo superior a 30 dias com juros de 15,39% ao ano.

02062-1 FERTILIZANTES HERINGER S.A. 22.266.175/0001-88

06.01 - NOTAS EXPLICATIVAS

5 Estoques

	Junho de 2010	Março de 2010
Matérias-primas e embalagens	401.820	317.600
Importações em andamento	91.616	121.682
Adiantamentos a fornecedores	4.180	18.668
Almoxarifado	7.681	6.933
Ajuste a valor presente	<u>(1.828)</u>	<u>(785)</u>
	<u>503.469</u>	<u>464.098</u>

Os estoques de matérias-primas e embalagens, em 30 de junho de 2010, estão avaliados e demonstrados ao custo médio das compras, inferiores ao custo de reposição ou aos valores de realização.

6 Tributos a recuperar

	Junho de 2010	Março de 2010
Imposto sobre a circulação de mercadorias e serviços - ICMS (i)	51.528	52.828
Provisão para deságio na venda de créditos de ICMS (i)	(200)	(208)
Imposto de renda pessoa jurídica – IRPJ	125.096	122.633
Contribuição social sobre o lucro líquido – CSL	28.567	27.998
Contribuição para financiamento da seguridade social - COFINS	55.512	47.985
Programa de integração social – PIS	6.046	6.253
IRRF sobre aplicações financeiras	<u>2.063</u>	<u>1.531</u>
	268.612	259.020
Ativo circulante	<u>(108.775)</u>	<u>(101.995)</u>
Não Circulante (ii)	<u>159.837</u>	<u>157.025</u>

02062-1 FERTILIZANTES HERINGER S.A. 22.266.175/0001-88

06.01 - NOTAS EXPLICATIVAS

- (i) A provisão para deságio na venda de créditos de ICMS corresponde ao deságio na venda de créditos de ICMS no montante de R\$ 804, em 30 de junho de 2010. Os créditos acumulados de ICMS serão utilizados na aquisição de ativo imobilizado e insumos para produção, além da utilização nas operações normais da Companhia. Na data das informações trimestrais, a companhia possui aprovação para transferências de créditos junto à autoridade estadual de Minas Gerais no montante de R\$ 760; no Estado da Bahia foi autorizada pela Secretaria da fazenda a transferência de ICMS para terceiros no montante de R\$ 2.272; e em processo de aprovação junto a autoridade estadual do Estado de São Paulo no montante de R\$ 14.498.
- (ii) O Não Circulante refere-se substancialmente a créditos a recuperar de tributos federais, sendo basicamente IRPJ e CSL decorrentes de antecipações cuja realização deverá ocorrer durante os anos de 2011 a 2013.

7 Imposto de renda e contribuição social

(a) Composição dos tributos diferidos

Os saldos de ativos e passivos diferidos apresentam-se como segue:

	Diferido ativo		Diferido passivo	
	Junho de 2010	Março de 2010	Junho de 2010	Março de 2010
Prejuízos fiscais e base negativa de contribuição social	107.502	80.997		
Diferenças temporárias				
Provisão para ajuste ao valor de mercado dos estoques				
Provisão para quebras de estoques	2.194	1.490		
Provisão para créditos de realização duvidosa	2.342	2.037		
Perda (ganho) não realizado com instrumentos financeiros	2.972	3.699	366	309
Provisão para comissões sobre vendas	1.515	1.784		
Provisão para contingências	1.041	1.041		
Provisão para perdas na realização de bens destinados à venda	253	254		
Ágio amortizado da empresa investidora BSSF	551	572		
Ajuste a valor presente	1.211	1.021	3.961	3.255
Outras	255	273		
	119.836	93.168	4.327	3.564
Circulante	(51.626)	(25.297)	(4.327)	(3.564)
Não circulante	68.210	67.871		

02062-1 FERTILIZANTES HERINGER S.A. 22.266.175/0001-88

06.01 - NOTAS EXPLICATIVAS

(b) Período estimado de realização

Os valores dos ativos não circulantes apresentam a seguinte expectativa de realização:

2011	8.315
2012	14.073
2013	18.917
2014	24.639
2015	<u>2.266</u>
	<u><u>68.210</u></u>

Como a base tributável do imposto de renda e da contribuição social sobre o lucro líquido decorre não apenas do lucro que pode ser gerado, mas também da existência de receitas não tributáveis, despesas não dedutíveis, incentivos fiscais e outras variáveis, não existe uma correlação imediata entre o lucro líquido da Companhia e o resultado de imposto de renda e contribuição social. Portanto, a expectativa da utilização dos créditos fiscais não deve ser tomada como único indicativo de resultados futuros da Companhia.

Os ativos e passivos diferidos de diferenças temporárias entre o resultado contábil e o tributário, são reconhecidos contabilmente levando-se em consideração a realização provável desses tributos, a ser concretizada quando do efetivo pagamento das referidas provisões, momento em que as mesmas se tornarão dedutíveis na apuração dos referidos tributos.

02062-1 FERTILIZANTES HERINGER S.A. 22.266.175/0001-88

06.01 - NOTAS EXPLICATIVAS

(c) Reconciliação do benefício (despesa) do imposto de renda e da contribuição social

A reconciliação entre a despesa de imposto de renda e de contribuição social pela alíquota nominal e pela efetiva está demonstrada a seguir:

	<u>Controladora</u>		<u>Consolidado</u>	
	<u>Semestre findo em 30 de junho de 2010</u>	<u>Semestre findo em 30 de junho de 2009</u>	<u>Semestre findo em 30 de junho de 2010</u>	<u>Semestre findo em 30 de junho de 2009</u>
Lucro líquido (prejuízo) antes do imposto de renda e da contribuição social	(105.256)	99.067	(105.238)	99.018
Alíquota nominal dos tributos	34%	34%	34 e 24%	34%
Imposto de renda e contribuição social à alíquota nominal	35.787	(33.683)	35.769	(33.666)
Efeitos das exclusões permanentes no cálculo dos tributos:				
Perda não realizada com instrumentos financeiros		(657)		(657)
Programa de desenvolvimento e inovação tecnológica		150		150
Subvenção para investimento – PSDI	811		811	
Ágio amortizado da empresa investidora BSSF				
Despesas não dedutíveis	(237)	(196)	(237)	(196)
Outras	36	259	36	291
Total do benefício (despesa) de imposto de renda e contribuição social	<u>36.397</u>	<u>(34.127)</u>	<u>36.397</u>	<u>(34.078)</u>
Corrente		(12.578)	(18)	(12.578)
Diferido	<u>36.397</u>	<u>(21.549)</u>	<u>36.397</u>	<u>(21.500)</u>
Total do benefício (da despesa) de imposto de renda e contribuição social	<u>36.397</u>	<u>(34.127)</u>	<u>36.379</u>	<u>(34.078)</u>

A diferença entre o benefício do imposto de renda e contribuição social da controladora e do consolidado referia-se a tributos apurados pela controladora.

02062-1 FERTILIZANTES HERINGER S.A. 22.266.175/0001-88

06.01 - NOTAS EXPLICATIVAS

(d) Regime Tributário de Transição

A apuração do imposto de renda e da contribuição social sobre o lucro líquido das Companhias é realizada de acordo com o Regime Tributário de Transição - RTT, que permite à pessoa jurídica eliminar os efeitos contábeis da Lei 11.638/07 e da Lei 11.941/09, por meio de registros no livro de apuração do lucro real - LALUR ou de controles auxiliares, sem qualquer modificação da escrituração mercantil. A opção por este regime foi formalizada em 13 de outubro de 2009, época da entrega da Declaração de Imposto de Renda Pessoa Jurídica - DIPJ do ano-calendário 2008. A partir de 2010, este regime tributário passou a ser obrigatório.

8 Partes relacionadas

(i) Transações e saldos

As transações realizadas entre a Companhia e partes relacionadas referem-se a operações mercantis e outras operações e estão resumidas a seguir:

	<u>Junho de</u> <u>2010</u>	<u>Março de</u> <u>2010</u>
Contas a receber		
Dalton Dias Heringer	1.214	1.235
Demais contas a receber		
Dalton Carlos Heringer	950	950
Juliana Heringer Rezende	950	950
Dalton Dias Heringer	17	
Lógica Transportes S.A.	28	36
	<u>1.945</u>	<u>1.936</u>
Fornecedores nacionais		
Lógica Transportes S.A	<u>1.060</u>	<u>1.584</u>
Contas a pagar		
Dalton Dias Heringer	<u>47</u>	

02062-1 FERTILIZANTES HERINGER S.A. 22.266.175/0001-88

06.01 - NOTAS EXPLICATIVAS

	Semestre findo em 30 de Junho de 2010	Semestre findo em 30 de Junho de 2009
Receita bruta de vendas		
Dalton Dias Heringer	381	659
Paulo Araujo Rodrigues	526	131
Juliana Heringer Rezende		6
	<u>907</u>	<u>796</u>
Custo dos produtos vendidos		
Dalton Dias Heringer	296	551
Paulo Araujo Rodrigues	522	118
Juliana Heringer Rezende		1
	<u>818</u>	<u>670</u>
Despesas com vendas – Frete de entrega – PJ		
Lógica Transportes S.A.	<u>21.198</u>	<u>3.176</u>
Outras receitas operacionais – Aluguel		
Dalton Dias Heringer	<u>10</u>	<u>27</u>
Compras		
Dalton Dias Heringer	<u>296</u>	<u>153</u>

As contas a receber decorrem de vendas de produtos da Companhia, celebradas no curso normal dos seus negócios. Os preços contratados têm por base os praticados com terceiros e levam em conta o volume transacionado e as características dos produtos.

As demais contas a receber com Dalton Carlos Heringer e Juliana Heringer Rezende, decorrem do contrato firmado em 20 de dezembro de 2009, de compromisso de venda de uma propriedade rural, localizada no Estado de Tocantins, com o grupo controlador, no montante de R\$ 3.200. O preço contratado tem como base laudo de avaliação emitido por peritos independentes.

02062-1 FERTILIZANTES HERINGER S.A. 22.266.175/0001-88

06.01 - NOTAS EXPLICATIVAS

(ii) Remuneração do pessoal-chave da administração

O pessoal-chave da administração inclui os conselheiros e diretores. A remuneração paga ou a pagar a empregados está demonstrada a seguir:

	Semestre findo em 30 de junho de 2010	Semestre findo em 30 de junho de 2009
Salários e encargos	944	994
Honorários dos administradores	1.013	980
Pagamento sobre rescisão contratual	556	
Outros	40	33
	<u>2.553</u>	<u>2.007</u>

9 Investimentos

Corresponde à participação na Lógica Transportes S.A., subsidiária integral da Fertilizantes Heringer S.A. com capital social de R\$ 400, correspondente a 40.000 ações ordinárias.

10 Imobilizado

	Controladora				%
	Junho de 2010		Março de 2010		
	Custo	Depreciação acumulada	Líquido	Líquido	Taxas anuais de depre- ciação
Terrenos	11.111		11.111	11.111	
Edificações	145.872	(16.097)	129.775	127.127	4
Veículos	4.986	(1.491)	3.495	2.577	20,6
Máquinas, equipamentos e instalações industriais	225.410	(57.870)	167.540	161.201	15,1
Móveis e utensílios	4.998	(1.508)	3.490	3.162	10,2
Computadores e softwares	7.122	(3.625)	3.497	3.247	19,7
Outros	4.956	(621)	4.335	4.014	4,4
Adiantamentos a fornecedores	4.389		4.389	19.189	
Imobilizações em andamento	46.126		46.126	24.451	
	<u>454.970</u>	<u>(81.212)</u>	<u>373.758</u>	<u>356.079</u>	

A conta Imobilizações em andamento refere-se, substancialmente a, (i) a construção da nova unidade de Dourados – MS, com previsão de início das operações no segundo

02062-1 FERTILIZANTES HERINGER S.A. 22.266.175/0001-88

06.01 - NOTAS EXPLICATIVAS

semestre de 2010; (ii) ampliação das unidades de Rio Verde – GO, Rosário do Catete – SE; Catalão – GO, Ourinhos – SP, Paulínia – SP, Viana – ES e Iguatama – MG; e (iii) modernização da fábrica “SSP – Super Fosfato Simples” em Paranaguá – PR.

Para conclusão das imobilizações em andamento a Companhia possui compromissos já firmados com empreiteiros e outros fornecedores que montam a R\$ 16.123. Tais compromissos serão cumpridos com recursos próprios e geração futura de caixa e com recursos obtidos com instituições financeiras.

A movimentação do imobilizado no trimestre está demonstrada abaixo:

	<u>2010</u>
Saldo em 1º de abril	356.079
Adições	29.890
Depreciação	(10.492)
Valor residual do imobilizado baixado	<u>(1.719)</u>
Saldo em 30 de junho	<u><u>373.758</u></u>

Certos itens do imobilizado estão dados em garantia de operações de financiamentos (Nota 12).

11 Fornecedores

A Companhia efetua a maior parte das compras de matérias-primas de fornecedores no exterior. Em 30 de junho de 2010, o saldo de fornecedores no exterior corresponde a US\$ 240.688 mil (31 de março de 2010 - US\$ 227.593 mil).

Em 30 de junho de 2010, não tínhamos compras de matérias-primas junto a fornecedores estrangeiros garantidas por cartas de crédito contratadas com instituições financeiras, sendo que os valores, quando houverem, são atualizados pela variação do dólar estadunidense.

O ajuste a valor presente foi calculado tomando como base todas as operações de compra com fornecedores nacionais e no exterior com prazo superior a 30 dias e juros de 5,88% ao ano. Em 30 de junho de 2010, o ajuste representava R\$ 11.649 (31 de março de 2010 - R\$ 9.572).

02062-1 FERTILIZANTES HERINGER S.A. 22.266.175/0001-88

06.01 - NOTAS EXPLICATIVAS

12 Empréstimos e financiamentos

	<u>Taxas de juros médias</u>	<u>Junho de 2010</u>	<u>Março de 2010</u>
Financiamento de importação (i)			
Fixo			
Junho 2010 – US\$ 319.540 mil	Variação Cambial + 3,94 %		
(Março 2010 – US\$ 320.953 mil)	a.a.	575.651	571.617
Capital de Giro (ii)	TR + 9,25% a.a	7.500	
Capital de Giro (ii)	CDI + 10,0339% a.a	10.138	
Finame (iii)	4,50% a.a	5.025	
Cédulas de crédito industrial - BNDES (iv)	Variação do URTJLP e 5,4% a.a	7.900	8.737
		<u>606.214</u>	<u>580.354</u>
Passivo circulante		<u>(596.628)</u>	<u>(574.957)</u>
Exigível a longo prazo		<u>9.586</u>	<u>5.397</u>

- (i) Financiamento de Importação - Financiamentos através do Programa Brasileiro de Financiamento de Importação, contratados junto a várias instituições financeiras para financiar a importação de matérias-primas. O prazo de pagamento varia entre 180 e 270 dias da data de conhecimento de embarque das matérias-primas no exterior ou da data do desembolso da operação. Em 30 de junho estão garantidos por recebíveis 20% do valor financiado, o saldo remanescente não possui garantias.
- (ii) Capital de Giro – Consistem em contratos com instituições financeiras. Os vencimentos estão previstos para o segundo semestre de 2010.
- (iii) Finame – Cédula de Crédito Industrial com recursos originários de repasse da Agência Especial de Financiamento Industrial – Finame ou BNDES.

	<u>Junho de 2010</u>
2012	616
2013	628
2014	628
2015 em diante	3.153
	<u>5.025</u>

02062-1 FERTILIZANTES HERINGER S.A. 22.266.175/0001-88

06.01 - NOTAS EXPLICATIVAS

- (iv) Cédulas de crédito industrial BNDES - Referem-se a linhas de crédito, disponibilizadas pelo Banco Nacional de Desenvolvimento Econômico e Social, para (i) construção da unidade de Paranaguá-PR, as quais estão garantidas pelo imóvel objeto do financiamento e, (ii) construção da unidade de Ourinhos-SP, tendo como garantia as unidades de Três Corações – MG e Manhuaçu – MG.

	<u>Junho de 2010</u>	<u>Março de 2010</u>
2011	1.670	2.505
2012	<u>2.891</u>	<u>2.892</u>
	<u>4.561</u>	<u>5.397</u>

13 Contingências

(a) Análise das contingências provisionadas e depósitos judiciais

A Companhia é parte envolvida em processos judiciais e administrativos decorrentes do curso normal de sua atividade. As provisões para eventuais perdas decorrentes desses processos são estimadas e atualizadas pela administração, amparada pela avaliação de seus consultores legais.

Nas datas abaixo, a Companhia apresentava os seguintes passivos e depósitos judiciais relacionados a contingências:

	<u>Junho de 2010</u>		<u>Março de 2010</u>	
	<u>Contingências</u>	<u>Depósitos judiciais</u>	<u>Líquido</u>	<u>Líquido</u>
Contingências de naturezas:				
Tributárias	3.191	(2.632)	559	559
Trabalhistas e previdenciárias	1.486	(1.263)	235	235
Cíveis	<u>276</u>	<u>(226)</u>	<u>50</u>	<u>50</u>
Não circulante	<u>4.953</u>	<u>(4.121)</u>	<u>844</u>	<u>844</u>

A Companhia possui, ainda, depósitos judiciais não relacionados a contingências no montante de R\$ 7.595 (Março de 2010 R\$ 7.548).

02062-1 FERTILIZANTES HERINGER S.A. 22.266.175/0001-88

06.01 - NOTAS EXPLICATIVAS

Além do comentado na nota 13(d), adiante, a Companhia também aderiu em 30 de novembro de 2009, ao Programa de Parcelamento de Tributos Federais Lei 11.941/09 de 27/05/09, referente a outras ações e processos administrativos, no montante de R\$ 3.600, que estão suportados por depósitos judiciais e respectiva provisão, bem como outras obrigações registradas como Tributos a recolher.

(b) Movimentação das contingências provisionadas líquidas

Saldo no início do período	844
Depósito judicial	<u>(12)</u>
Saldo no final do período	<u>832</u>

(c) Possíveis perdas não provisionadas

A Companhia possui ações de natureza tributária, previdenciária, trabalhista e cível, envolvendo riscos de perda classificados pela administração e seus consultores jurídicos como possível, para os quais não há provisão constituída, conforme composição demonstrada a seguir. Os valores apresentados estão atualizados monetariamente pela taxa SELIC ou, quando aplicável, correspondem aos valores atualizados pelos consultores jurídicos da Companhia:

	<u>Junho de 2010</u>	<u>Março de 2010</u>
Tributárias	27.591	27.055
Trabalhistas e previdenciárias	13.410	12.998
Cíveis	<u>8.727</u>	<u>8.560</u>
	<u>49.728</u>	<u>48.613</u>

(d) Aquisição de créditos tributários e sua utilização para compensação com tributos devidos

Em fevereiro de 2003, a Companhia adquiriu créditos tributários decorrentes de indébito tributário federal, originário de decisão judicial transitada em julgado, na época há mais de dois anos, e com valor líquido definido nos autos. Para a operação foi firmado contrato de cessão dos créditos, objeto de averbação no Registro de Títulos e Documentos, e também foi solicitada e deferida pela Vara Federal a substituição do pólo ativo, decisão essa que quanto a este ponto também já transitou em julgado.

02062-1

FERTILIZANTES HERINGER S.A.

22.266.175/0001-88

06.01 - NOTAS EXPLICATIVAS

A partir daí a Companhia passou a ser detentora inequívoca do crédito tributário, com a mesma constando definitivamente como autora nos autos do processo, sem qualquer possibilidade de questionamento por parte da União quanto ao valor do indébito, bem como quanto à substituição de pólo.

Compensação de créditos tributários com tributos devidos e Parcelamento previsto na lei nº 11.941/09

A partir da transferência do crédito e da substituição de pólo ativo, a Companhia iniciou a compensação do crédito tributário com tributos federais devidos no montante de R\$ 64.554, fazendo-a no período de janeiro a dezembro de 2003. Em 2005, com base em suposta vedação legal à compensação realizada, a Refeita Federal do Brasil lavrou contra a companhia auto de infração desconsiderando a compensação efetuada.

Muito embora a administração da Companhia, amparada por seus advogados, entenda que a compensação dos tributos tenha sido realizada no amparo da Lei, a Companhia optou pela adesão ao Programa de Parcelamento de Tributos Federais instituído pela Lei nº 11.941/09 em razão dos benefícios e dos montantes envolvidos, tanto do passivo quanto dos créditos tributários adquiridos.

Sendo assim, foi necessária a desistência da discussão administrativa e a renúncia à discussão judicial sobre a compensação realizada na época, cujo valor atualizado, incluindo multa e juros, montava a R\$ 133.887 em 31 de dezembro de 2009.

Com a adesão, a Companhia obteve, em 2009, os seguintes benefícios: (i) redução da dívida no valor de R\$ 21.852, correspondente a parcela de multa e juros; e (ii) compensação de prejuízos fiscais no montante de R\$ 47.481. Assim, o saldo remanescente, correspondente ao valor principal de R\$ 64.554, compensado à época, será objeto de parcelamento em 180 meses.

Créditos tributários adquiridos, processo de execução da sentença transitada em julgado e prazo de prescrição

Considerando a opção pelo parcelamento do débito objeto da compensação comentada, a Companhia retomará a satisfação de seus créditos tributários por via da ação de execução própria, cujo montante atualizado pelo critério estabelecido na sentença judicial, IPCA-E mais 1% ao mês, é de R\$ 134.373 em 30 de junho de 2010.

O reconhecimento nas demonstrações financeiras foi feito pelo custo de aquisição dos referidos créditos, acrescido pela atualização definida em sentença judicial, que em 30 de junho de 2010 monta a R\$ 96.660. O registro pelo custo de aquisição atualizado está

02062-1

FERTILIZANTES HERINGER S.A.

22.266.175/0001-88

06.01 - NOTAS EXPLICATIVAS

fundamentado em entendimento exarado pela Comissão de Valores Mobiliários - CVM, através de seu ofício nº 379/07 de 5 de novembro de 2007, em resposta a consulta da Companhia de 8 de outubro de 2007. A diferença favorável em 30 de junho de 2010, entre o valor de face dos créditos e seu custo de aquisição atualizado, no montante de R\$ 37.713, será registrada nas demonstrações financeiras à medida que os créditos sejam realizados através do recebimento via precatório.

O recebimento dos créditos através de precatórios está amparado no fato de que o prazo prescricional de cinco anos para a execução da sentença iniciou-se em 8 de maio de

1998, quando transitou em julgado a sentença judicial, e se interrompeu em 1º de julho desse mesmo ano, quando teve início a ação de execução da sentença. Tal entendimento é confirmado pela avaliação dos advogados da Companhia e por julgados recentes, favoráveis à Companhia, de Agravos de instrumento que tratavam da questão de prescrição.

Reforçam os nossos advogados que se porventura vier a ser alegado que o prazo prescricional estaria em curso, por conta da desistência da ação de execução para possibilitar a compensação, tal prazo estaria interrompido considerando que tanto o processo de execução quanto o processo de compensação estão pendentes de julgamento final.

(e) Ação Civil Pública na unidade de Paranaguá-PR

Em fevereiro de 2009, o Ministério Público do Paraná propôs Ação Civil Pública onde se discute a regularidade do processo de licenciamento e supostos danos ambientais causados pela planta de produção de SSP de Paranaguá - PR.

Tais irregularidades apontadas pelo Ministério Público do Paraná podem ser assim resumidas: (i) suposta irregularidade dos processos de licenciamento ambiental da Unidade Industrial de Fertilizantes; (ii) na intervenção ilegal em Área de Preservação Permanente ("APP") e em área de Mata Atlântica; e, (iii) na prática das atividades de acidulação de rocha, granulação, armazenagem e mistura de fertilizantes, que incluem o armazenamento e utilização de produtos perigosos como ácido sulfúrico e enxofre, e indicariam a ocorrência de gravíssimos danos ambientais à flora, à fauna, ao solo e aos recursos hídricos locais, além de significativos transtornos à saúde e qualidade de vida de centenas de moradores vizinhos à Companhia.

A administração, contudo contesta administrativa e judicialmente as alegações do Ministério Público, entendendo que a implantação de sua unidade industrial ocorreu dentro das normas vigentes e em pleno acordo com as exigências do Instituto Ambiental do Paraná – IAP.

02062-1

FERTILIZANTES HERINGER S.A.

22.266.175/0001-88

06.01 - NOTAS EXPLICATIVAS

Atualmente, por força de medida liminar, portanto provisória, datada de 28 de abril de 2010, a Unidade de Acidulação, Granulação e Conversão de Enxofre encontra-se totalmente paralisada, como noticiado inclusive via fato relevante.

Ressalta-se que a Unidade de Mistura de Paranaguá encontra-se liberada e em funcionamento.

Após impetrar os recursos administrativos e judiciais julgados cabíveis, a administração aguarda decisão a ser proferida nos autos, por meio da qual a Companhia pretende a liberação de todo o seu parque industrial.

Amparada na posição de seus consultores jurídicos nenhuma provisão para perdas foi efetuada sobre os ativos da referida unidade.

A produção anual da unidade de Paranaguá-PR é de cerca de 250 mil toneladas de SSP (super fosfato simples) e 200 mil toneladas de ácido sulfúrico, o que atualmente representa cerca de 40% da nossa necessidade de SSP, ou seja, 6% do total do nosso consumo de matérias primas de fertilizantes. A cultura de soja é que mais demanda esse fertilizante. Em valores de 2009, a produção da unidade industrial representou 3,1% da receita bruta anual da Companhia. Desde a paralisação da unidade foi registrado diretamente no custo dos produtos vendidos o montante de R\$ 8.260 relativos a gastos gerais de fabricação e depreciação, principalmente.

02062-1 FERTILIZANTES HERINGER S.A. 22.266.175/0001-88

06.01 - NOTAS EXPLICATIVAS

14 Patrimônio líquido

(a) Capital social

De acordo com o Estatuto Social da Companhia, o Conselho de Administração está autorizado a aumentar o capital social até o limite de R\$ 800.000.

Em 30 de junho de 2010, está representado por 48.471.407 ações ordinárias nominativas, sem valor nominal (março de 2010 – 48.471.407 ações ordinárias).

(b) Reservas de lucros

Em 23 de abril de 2010, em Assembléia Geral Ordinária – AGO, foi aprovada a absorção de parte dos prejuízos acumulados com a apropriação da Reserva de lucro - Incentivo Fiscal, no montante de R\$ 27.776 e do saldo remanescente do Lucro líquido do exercício de 2009 no montante de R\$ 31.732.

Incentivos fiscais – Apoio fiscal - PSDI

Em atendimento à legislação do benefício fiscal concedido pelo Estado de Sergipe (Decreto Estadual nº 22.230/03), bem como em atendimento a instrução CVM 555/08, que aprovou o pronunciamento CPC 7 – Subvenção e assistência governamental, a partir de 2008, o benefício passou a ser registrado diretamente no resultado do exercício e, a fim de preservar o benefício fiscal, transferidos da conta Lucros acumulados para esta reserva de lucros. O saldo de reservas de incentivos fiscais em 30 de junho de 2010 refere-se aos incentivos apurados no primeiro semestre de 2010.

02062-1 FERTILIZANTES HERINGER S.A. 22.266.175/0001-88

06.01 - NOTAS EXPLICATIVAS

15 Receitas (despesas) financeiras

	<u>Controladora</u>		<u>Consolidado</u>	
	<u>Junho de 2010</u>	<u>Junho de 2009</u>	<u>Junho de 2010</u>	<u>Junho de 2009</u>
Receitas financeiras				
Variações cambiais	27.077	199.721	27.077	199.721
Rendimentos sobre aplicações financeiras	3.442	9.961	3.442	9.961
Ganhos com instrumentos financeiros (i)	24.872	9.943	24.872	9.943
Juros sobre ativos financeiros e descontos obtidos	3.590	11.433	3.595	11.434
Variações monetárias ativas	12.005	5.634	12.005	5.634
Receitas com ajustes a valor presente	11.511	6.027	11.511	6.027
Outras receitas financeiras	-	-	-	-
	<u>82.497</u>	<u>242.719</u>	<u>82.502</u>	<u>242.720</u>
Despesas financeiras				
Variações cambiais	(60.639)	-	(60.639)	-
Juros sobre passivos financeiros e descontos concedidos	(18.975)	(25.358)	(18.978)	(25.359)
Perdas com instrumentos financeiros (i)	(26.917)	(49.584)	(26.917)	(49.584)
Tributos e taxas sobre operações financeiras	(12.904)	(16.150)	(12.927)	(16.157)
Variações monetárias passivas	(10)	(47)	(11)	(47)
Despesas com ajustes a valor presente	(20.017)	(28.577)	(20.017)	(28.577)
	<u>(139.462)</u>	<u>(119.716)</u>	<u>(139.489)</u>	<u>(119.724)</u>

(i) Ganhos e perdas com instrumentos financeiros referem-se a operações de swap.

16 Outras receitas operacionais, líquidas

	<u>Controladora</u>		<u>Consolidado</u>	
	<u>Junho de 2010</u>	<u>Junho de 2009</u>	<u>Junho de 2010</u>	<u>Junho de 2009</u>
Benefício fiscal do Estado de Sergipe (Nota 1)	7.031	14.110	7.031	14.110
Outras, líquidas	4.328	(2.105)	4.327	(2.105)
	<u>11.359</u>	<u>12.005</u>	<u>11.358</u>	<u>12.005</u>

17 Instrumentos financeiros

(a) Identificação e valorização dos instrumentos financeiros

A Companhia opera com diversos instrumentos financeiros, com destaque para disponibilidades, incluindo aplicações financeiras, duplicatas a receber de clientes, contas a pagar a fornecedores e empréstimos e financiamentos, incluindo operações de "vendedor" e Crédito rural. Adicionalmente, a Companhia também opera com instrumentos financeiros derivativos, especialmente operações de "swap".

Considerando a natureza dos instrumentos, excluindo-se os instrumentos financeiros derivativos, o valor justo é basicamente determinado pela aplicação do método do fluxo de caixa descontado. Os valores registrados no ativo e no passivo circulante, exceto operações relacionadas a importação de matérias-primas, têm liquidez imediata ou vencimento, em sua maioria, em prazos inferiores a três meses. Considerando o prazo e as características desses instrumentos, que são sistematicamente negociados, os valores contábeis aproximam-se dos valores justos.

(b) Caixa e equivalentes de caixa, aplicações financeiras, contas a receber, outros ativos circulantes e contas a pagar

Os valores contabilizados aproximam-se dos de realização. As contas a receber e a pagar encontram-se registradas ao valor presente.

(c) Financiamentos

O valor contábil dos empréstimos e financiamentos em reais tem suas taxas atreladas à variação da LIBOR, da TJLP, da TR, do CDI e variação cambial, aproximando-se do valor de mercado.

(d) Política de gestão de riscos financeiros

A Companhia monitora e avalia seus contratos derivativos diariamente e ajusta a estratégia de acordo com as condições de mercado. A Companhia também revisa periodicamente os limites de crédito e a capacidade financeira de seus clientes. Em virtude dessas políticas estabelecidas para os derivativos, a Administração considera improvável a exposição a riscos não mensuráveis.

A política de gerenciamento de risco da Companhia foi estabelecida pelo Conselho de Administração e prevê a existência de um Comitê de Política de "Hedge", encarregado do gerenciamento de risco dessas operações, e contam com assessoria externa de empresa especializada. Tal comitê é um órgão técnico e consultivo de funcionamento permanente com o objetivo de auxiliar o Conselho de Administração no cumprimento de suas responsabilidades relativas a análises periódicas de medidas de proteção contra

02062-1

FERTILIZANTES HERINGER S.A.

22.266.175/0001-88

06.01 - NOTAS EXPLICATIVAS

variações de taxas de câmbio e de taxas de juros, em análise dos efeitos de tais variações em nossas receitas e despesas. O Comitê de Política de “Hedge” avalia, ainda, a eficácia de nossas medidas de “hedge” adotadas a cada mês e dá recomendações com relação a variações futuras de “hedge”.

Nas condições da política de gerenciamento de riscos, a Companhia administra alguns dos riscos por meio da utilização de instrumentos derivativos, que proíbem negociações especulativas e venda a descoberto. Os instrumentos financeiros derivativos são utilizados exclusivamente para proteção de fluxo de caixa.

(e) Risco de crédito

A política de vendas da Companhia está intimamente associada ao nível de risco de crédito a que está disposta a se sujeitar no curso de seus negócios. A diversificação de sua carteira de recebíveis, a seletividade de seus clientes, assim como o acompanhamento dos prazos de financiamento de vendas por segmento de negócios e limites individuais de posição, são procedimentos adotados a fim de minimizar eventuais problemas de inadimplência em suas contas a receber. A Companhia conta ainda com provisão para créditos de realização duvidosa, no montante de R\$ 47.463 (março de 2010 - R\$ 46.503), correspondente a 14% do saldo bruto das contas a receber de terceiros em aberto (março de 2010 - 13%), para fazer face ao risco de crédito. No período a provisão para créditos de realização duvidosa correspondem a 0,18% da Receita bruta do primeiro semestre de 2010.

A Companhia restringe sua exposição a riscos de crédito associados a bancos e a aplicações financeiras efetuando seus investimentos em instituições financeiras de primeira linha, de acordo com limites previamente estabelecidos, e contratando operações de derivativos apenas com instituições avaliadas como financeiramente sólidas.

Visando atender as vendas com o prazo da safra de seus clientes, a Companhia utiliza-se de instrumentos financeiros para garantia de liquidez. Esses instrumentos contam com o aval da Companhia, estão consignados na rubrica Contas a receber de clientes e não possuem diferenças relevantes em relação ao seu valor de mercado.

(f) Risco de liquidez

É o risco de a Companhia não dispor de recursos líquidos suficientes para honrar seus compromissos financeiros, em decorrência de descasamento de prazo ou de volume entre os recebimentos e pagamentos previstos.

Para administrar a liquidez do caixa em moeda nacional e estrangeira, são estabelecidas políticas de desembolsos e recebimentos futuros, sendo monitoradas diariamente pela Diretoria Financeira.

02062-1 FERTILIZANTES HERINGER S.A. 22.266.175/0001-88

06.01 - NOTAS EXPLICATIVAS

(g) **Risco de mercado**

Risco com taxa de juros

Esse risco é oriundo da possibilidade de a Companhia vir a incorrer em perdas devido a flutuações nas taxas de juros que aumentem as despesas financeiras relativas a empréstimos e financiamentos captados no mercado.

Risco com taxa de câmbio

Esse risco decorre da possibilidade de a Companhia vir a incorrer em perdas por causa de flutuações nas taxas de câmbio, que aumentem os valores das operações em moeda estrangeira.

Os ativos e passivos em moeda estrangeira, os instrumentos financeiros que mitigam riscos cambiais e a exposição líquida ao risco com taxa de câmbio, são resumidos como a seguir:

	Prazos para o impacto financeiro previsto	Junho de 2010	Março de 2010
Importações em andamento – US\$ 50.855 mil (março de 2010 – US\$ 68.322 mil)	Até 35 dias	(91.616)	(121.682)
Fornecedores no exterior:			
Não garantidos por carta de crédito – US\$ 240.688 mil (março de 2010 – US\$ 227.593 mil)	Até 180 dias	433.600	405.343
Empréstimos e financiamentos:			
Financiamentos de importação – US\$ 319.539 mil (março de 2010 – US\$ 320.953 mil)	Até 205 dias	575.651	571.617
Demais contas a pagar líquidas – US\$ 8.221 mil (março de 2010 – US\$ 5.905 mil)	Até 270 dias	<u>14.810</u>	<u>10.516</u>
		932.445	865.794
Instrumentos financeiros que mitigam riscos cambiais US\$ 259.358 mil (março de 2010 – US\$ 294.180 mil)	Até 181 dias	<u>(467.233)</u>	<u>(523.935)</u>
Exposição líquida		<u>465.212</u>	<u>341.859</u>

Devido à relevância das importações de matérias-primas no contexto das operações da Companhia, a volatilidade da taxa de câmbio representa um risco relevante às suas operações. O não repasse dos impactos de eventual desvalorização do Real, ou o repasse de eventual valorização do Real aos preços de venda pode resultar em reduções significativas das margens de lucro praticadas e conseqüente risco relevante às operações da Companhia. Em um cenário de matérias-primas com preços estáveis em

02062-1 FERTILIZANTES HERINGER S.A. 22.266.175/0001-88

06.01 - NOTAS EXPLICATIVAS

dólar estadunidense no mercado internacional, o estoque da Companhia permite um “hedge” natural para os passivos lastreados em moeda estrangeira.

Visando minimizar os riscos de taxa de câmbio, a Companhia tem participado de operações envolvendo instrumentos financeiros derivativos, contratados junto a instituições financeiras, que se destinam a reduzir sua exposição a riscos de mercado e de moeda. Esses instrumentos financeiros referem-se a derivativos que representam compromissos futuros para compra e venda de moedas ou indexados em datas contratualmente especificadas.

Em 30 de junho de 2010, as operações de instrumentos derivativos contratadas pela Companhia totalizam US\$ 259.358 mil (março de 2010 - US\$ 294.180 mil), e os resultados das operações ainda não liquidadas representaram perdas no valor de R\$ 7.664 (março de 2010 perdas - R\$ 9.969), consignadas nas demonstrações financeiras na rubrica de demais contas a pagar. O resultado financeiro das operações de instrumentos derivativos no período representou perda líquida no montante de R\$ 2.045 (primeiro semestre de 2009 – perda líquida – R\$ 39.641).

O volume da proteção contratada em 30 de junho de 2010 é resultado da decisão do Conselho de Administração da Companhia, subsidiado pelo Comitê de Política de “Hedge”.

02062-1 FERTILIZANTES HERINGER S.A. 22.266.175/0001-88

06.01 - NOTAS EXPLICATIVAS

(h) Derivativos

Os instrumentos derivativos contratados pela Companhia têm o propósito de proteger suas operações contra os riscos de flutuação nas taxas de câmbio e de juros, e, como antes mencionados não são utilizados para fins especulativos.

Os valores dos instrumentos financeiros derivativos, representados por contratos “swaps” são resumidos a seguir:

	Valor de referência (nocial)		Valor justo a receber / a pagar		Valores a receber / a pagar – Curva do papel		Ganhos / perdas realizados	
	Junho de 2010	Março de 2010	Junho de 2010	Março de 2010	Junho de 2010	Março de 2010	Semestre findo em 30 de junho de 2010	Semestre findo em 30 de junho de 2009
	Posição ativa							
Moeda estrangeira	467.234	523.934	465.571	521.001	479.904	522.615	24.872	6.874
Posição passiva								
Índices – CDI	467.234	523.934	473.235	530.970	473.235	530.970	26.917	33.620

As perdas e os ganhos com as operações de “hedge” são reconhecidas mensalmente no resultado do exercício, considerando-se o valor justo (mercado) desses instrumentos.

- Contratos de *swap*

São contratados com o objetivo principal de trocar o indexador de dívidas em moeda estrangeira para o Real.

Em 30 de junho de 2010 a Companhia detinha “swaps” de moeda no valor nominal total de US\$ 259.358 mil, com objetivo de reduzir os efeitos da variação cambial sobre seu passivo cambial. Nesses “swaps”, a Companhia recebia variação cambial e pagava 100% do CDI.

02062-1 FERTILIZANTES HERINGER S.A. 22.266.175/0001-88

06.01 - NOTAS EXPLICATIVAS

Os contratos derivativos descritos anteriormente possuem as seguintes datas de vencimentos:

<u>Vencimento e Banco</u>	<u>Valor de referência – US\$ mil</u>
Julho de 2010	
Banco Bradesco S.A	6.450
Banco BVA S.A.	2.000
Banco Citibank S.A	16.399
Banco do Brasil S.A	2.500
Banco HSBC Bank Brasil S.A	3.400
Banco Pine S.A.	7.800
Banco Rabobank INTL Brasil S.A.	1.000
Banco Fator S.A	1.653
Banco Itaú BBA S.A	2.000
Agosto de 2010	
Banco Bradesco S.A	20.060
Banco Citibank S.A	25.367
Banco do Brasil S.A	6.000
Banco HSBC Bank Brasil S.A	18.521
Banco Itaú BBA S.A	10.000
Banco Pine S.A.	4.600
Banco Rabobank INTL Brasil S.A.	7.695
Banco Fator S.A	3.522
Setembro de 2010	
Banco Bradesco S.A	4.000
Banco Citibank S.A	19.928
Banco do Brasil S.A	12.650
Banco HSBC Bank Brasil S.A	9.048
Banco Itaú BBA S.A	8.341
Banco Rabobank INTL Brasil S.A.	8.954
Banco Pine S.A.	3.000
Outubro de 2010	
Banco Bradesco S.A	12.074
Banco Citibank S.A	6.508
Banco do Brasil S.A	9.415
Banco Fator S.A	1.170
Banco HSBC Bank Brasil S.A	16.305
Banco Pine S.A.	3.494
Banco Rabobank INTL Brasil S.A.	2.504
Novembro de 2010	
Banco do Brasil S.A	3.000
Dezembro de 2010	-

06.01 - NOTAS EXPLICATIVAS

Metodologia de cálculo do valor justo dos derivativos

- *Swaps* - são avaliados pelo valor presente, à taxa de mercado na data-base, do fluxo futuro apurado pela aplicação das taxas contratuais até o vencimento, tendo por base as projeções de dólar verificadas nos contratos de futuros registrados na BM&F.

Contratos sujeitos a chamada de margem

Em 30 de junho de 2010, a Companhia não possui contratos com essas características.

Análise de sensibilidade

Apresentamos a seguir quadro demonstrativo de análise de sensibilidade dos instrumentos financeiros, incluindo os derivativos. Os cenários prováveis consideram a taxa de câmbio de R\$ 1,8015 / US\$ e a taxa de CDI de 10,12% a.a., observadas no fechamento de 30 de junho de 2010, e os demais cenários foram construídos a partir destas taxas. Tais análises consideram os ganhos e as perdas, demonstradas entre parênteses, caso a cotação da moeda estadunidense e a taxa de CDI variem de acordo com os percentuais abaixo indicados:

Instrumentos financeiros derivativos:

Variação cambial:

	Cenário II -25%	Cenário III -50%	Cenário II 25%	Cenário III 50%
	<u>R\$ 1,351</u>	<u>R\$ 0,901</u>	<u>R\$ 2,252</u>	<u>R\$ 2,702</u>
"Hedge" - "Swap"	<u>(116.840)</u>	<u>(233.552)</u>	<u>116.840</u>	<u>233.552</u>

Juros:

	Cenário II -25% CDI 7,6% a.a	Cenário III -50% CDI 5,1% a.a	Cenário II 25% CDI 12,6% a.a	Cenário III 50% CDI 15,2% a.a
Instrumentos Financeiros derivativos				
"Hedge" - "Swap"	<u>(5.029)</u>	<u>(2.355)</u>	<u>(10.262)</u>	<u>(12.825)</u>

02062-1 FERTILIZANTES HERINGER S.A. 22.266.175/0001-88

06.01 - NOTAS EXPLICATIVAS

Instrumentos financeiros não derivativos:

	Cenário II -25%	Cenário III -50%	Cenário III 25%	Cenário III 50%
	R\$ 1,351	R\$ 0,901	R\$ 2,252	R\$ 2,702
IA - Importação em Andamento	(22.910)	(45.795)	22.910	45.795
Fornecedor no exterior	108.430	216.740	(108.430)	(216.740)
Financiamento de Importação	143.952	287.745	(143.952)	(287.745)
Demais contas a pagar	(3.702)	(7.403)	3.702	7.403
	<u>225.770</u>	<u>451.287</u>	<u>(225.770)</u>	<u>(451.287)</u>

18 Eventos subsequentes

Em Assembléia Geral Extraordinária, realizada em 30 de julho de 2010, foi aprovada a proposta da Diretoria para Emissão de Debêntures no valor máximo de emissão de R\$ 228.000, representadas por 228 debêntures no valor nominal de R\$ 1.000 cada. As debêntures foram emitidas em 01 de agosto de 2010 e liquidadas pelos adquirentes em 12 de agosto de 2010, em duas séries, sendo 178 na primeira série e 50 na segunda série, com prazo de vencimento de 42 (quarenta e dois) meses a contar da data de emissão, com 18 (dezoito) meses de carência para o principal.

A remuneração equivale à variação da taxa DI acrescida de 4,50% ao ano.

As garantias são: (i) a alienação fiduciária da totalidade das ações de emissão da Companhia detidas pelos seus controladores; e (ii) garantia fidejussória dos acionistas controladores.

02062-1 FERTILIZANTES HERINGER S.A. 22.266.175/0001-88

07.01 - COMENTÁRIO DO DESEMPENHO DA COMPANHIA NO TRIMESTRE

DESTAQUES DO PERÍODO (2T10 e 1S10)

- ✓ Volume de entrega de fertilizantes da Heringer cresceu 15,2% no 2T10 e 26,0% 1S10 em relação aos mesmos períodos de 2009;
- ✓ Receita Bruta de R\$ 543,4 milhões no 2T10 e R\$ 1.213,3 milhões no 1S10;
- ✓ Receita líquida de R\$ 532,5 milhões no 2T10 e R\$ 1.185,2 milhões no 1S10;
- ✓ Lucro bruto de R\$ 8,5 milhões no 2T10 e R\$ 70,5 milhões no 1S10;
- ✓ EBITDA negativo de R\$ 36,7 milhões no 2T10 e negativo de R\$ 26,7 milhões no 1S10;
- ✓ Resultado líquido negativo de R\$ 50,1 milhões no 2T10 e negativo de R\$ 68,9 milhões no 1S10;
- ✓ Crescimento do volume de vendas dos produtos especiais em 35,1% no 2T10 e 43,9% no 1S10 em relação aos mesmos períodos de 2009 representando uma participação de 36% no volume total no 2T10 e 30% no 1S10.

02062-1

FERTILIZANTES HERINGER S.A.

22.266.175/0001-88

07.01 - COMENTÁRIO DO DESEMPENHO DA COMPANHIA NO TRIMESTRE

Mercado Brasileiro de Fertilizantes – Entregas

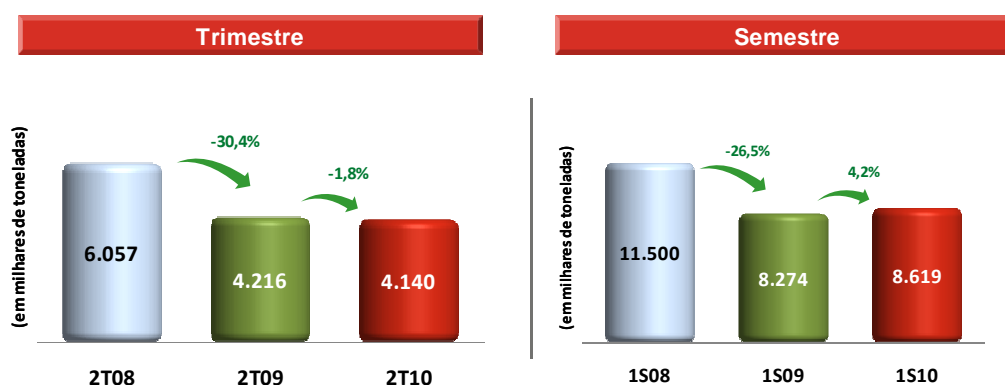
Segundo a ANDA, as entregas no mercado brasileiro de fertilizantes no 2T10 foram de 4,1 milhões de toneladas contra um volume de 4,2 milhões no 2T09, representando uma queda de 1,8%. No 1S10, as entregas foram de 8,6 milhões de toneladas, representando um aumento de 4,2% em relação ao 1S09.

Acredita-se que a queda do mercado no 2T10, foi devido à sazonalidade ocorrida, provavelmente pelos baixos volumes de antecipações de compras para a safra verão.

No 1S10, várias culturas proporcionaram o aumento no volume de entregas de 4,2%, em relação ao mesmo período de 2009, destacando-se o milho safrinha na região Sul e Centro-Oeste e a cana de açúcar no Sudeste, Nordeste e Centro-Oeste.

É importante salientar alguns fatores que contribuíram em maior ou menor grau, tais como:

- Menores preços de fertilizantes;
- Período favorável à agricultura, com uma maior oferta de crédito, boas condições climáticas e uma melhor relação de troca produto agrícola x fertilizantes;
- Antecipação do início da safra de cana de açúcar no 1T10, a retomada de novos plantios, a maior demanda dos produtos derivados desta cultura;
- Importante aumento no plantio de milho safrinha no 1T10;
- Maior rentabilidade para os produtores, fruto de uma maior receita aliado a um menor custo de produção.



Fonte: ANDA

02062-1

FERTILIZANTES HERINGER S.A.

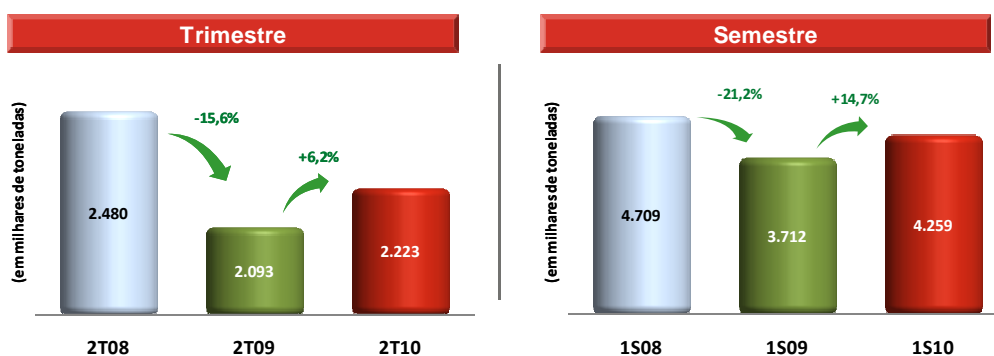
22.266.175/0001-88

07.01 - COMENTÁRIO DO DESEMPENHO DA COMPANHIA NO TRIMESTRE

Mercado Brasileiro de Fertilizantes – Produção Local

No 2T10, a produção brasileira cresceu 6,2% em relação ao 2T09, passando de 2,1 milhões de toneladas no 2T09 para 2,2 milhões de toneladas no 2T10. Esse crescimento foi devido à retomada da produção doméstica em função de menores estoques de passagem para 2010 e perspectivas de aumento da demanda em função da safra verão.

No 1S10, a produção nacional foi de 4,3 milhões de toneladas, representando um aumento de 14,7% em relação ao mesmo período de 2009, sendo que os fertilizantes nitrogenados e potássicos caíram 4,0% e 2,0% respectivamente e os fosfatados cresceram 15,1%.

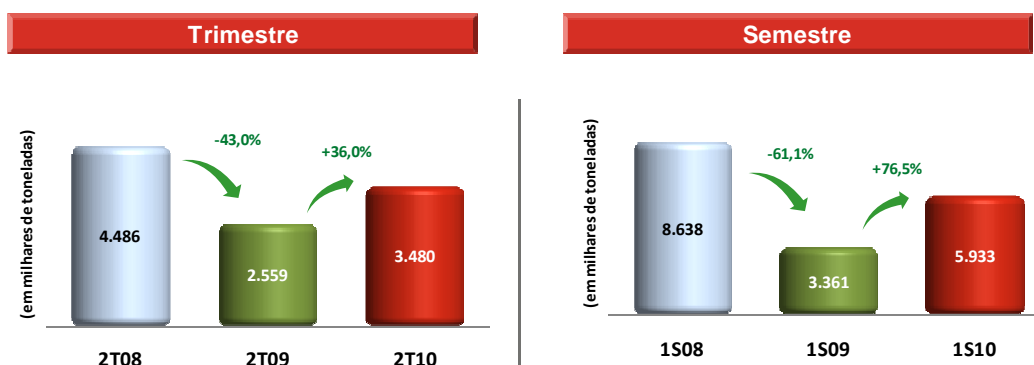


Fonte: ANDA

07.01 - COMENTÁRIO DO DESEMPENHO DA COMPANHIA NO TRIMESTRE

Mercado Brasileiro de Fertilizantes – Importação

As importações do mercado brasileiro de fertilizantes cresceram 36,0% no 2T10, saindo de 2,6 milhões de toneladas no 2T09 para 3,5 milhões de toneladas no 2T10. Da mesma forma que ocorreu com a produção local, esse importante crescimento evidenciou o ajuste dos estoques de passagem para 2010 refletindo em 2010 o retorno dos níveis históricos.



Fonte: ANDA

Vendas e Distribuição por Cultura da Heringer

No 2T10, o volume entregue da Heringer foi de 722,8 mil toneladas contra 627,4 mil toneladas no 2T09, com um crescimento de 15,2%.

Destaca-se neste período um forte crescimento, de 37% na entrega de fertilizantes para reflorestamento, 24% para cana de açúcar e 32% para outras culturas. Já o café e o milho apresentaram uma queda de 24% e 11% respectivamente. Dentro da sazonalidade do setor, o 2º trimestre apresenta o menor volume comparado aos outros trimestres do ano.

No 1S10, o volume entregue também aumentou, passando de 1.299,6 mil toneladas no 1S09 para 1.637,5 mil toneladas no 1S10, um crescimento de 26,0%.

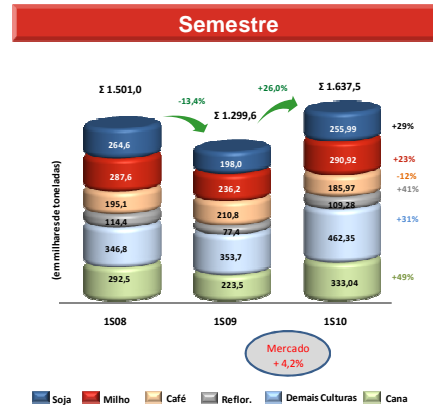
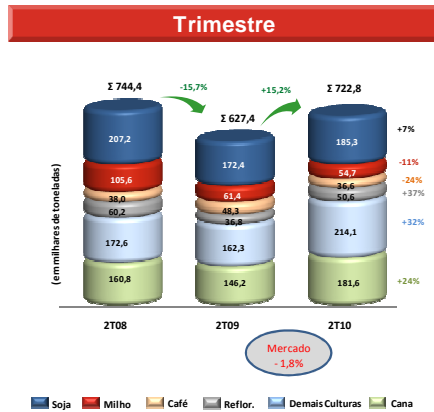
Destaca-se neste período um forte crescimento, de 29% na entrega de fertilizantes para soja, devido ao aumento das antecipações de compras para a safra verão, principalmente no 2T10, 23% para o milho, tendo em vista o aumento do plantio do milho safrinha, 41% para reflorestamento, demonstrando o aumento do plantio e o bom manejo nesse segmento, 49% para a cana de açúcar, demonstrando a antecipação do início da safra, retomada de novos plantios e a forte demanda dos produtos derivados desta cultura e finalmente,

07.01 - COMENTÁRIO DO DESEMPENHO DA COMPANHIA NO TRIMESTRE

31% para outras culturas, que atualmente contemplam mais de 70 culturas, entre elas: hortifruti, flores, citrus, etc. Houve queda de 12% na cultura de café devida à forte concorrência nas regiões produtoras.

Esse crescimento foi reflexo de um período favorável para a agricultura brasileira, aliado ao desempenho da Companhia junto aos clientes, a pontualidade nas entregas, atendimento eficiente, disponibilidade de produtos, diversificação de vendas por culturas, entre outros.

A abrangência nacional da Heringer também mitiga problemas associados ao clima, pragas e doenças que podem atingir determinadas regiões.



02062-1

FERTILIZANTES HERINGER S.A.

22.266.175/0001-88

07.01 - COMENTÁRIO DO DESEMPENHO DA COMPANHIA NO TRIMESTRE

Produtos Especiais

Os produtos especiais têm contribuído para as margens da Heringer e também para a fidelização dos clientes.

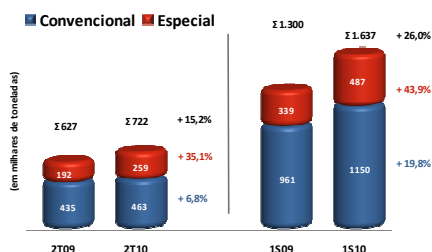
A participação dos produtos especiais nas vendas totais passou de 31% no 2T09 para 36% no 2T10 e de 26% no 1S09 para 30% no 1S10, um crescimento de 5 e 4 pontos percentuais respectivamente.

Assim, o volume de entregas dos produtos especiais no 2T10 foi de 259 mil toneladas, superior em 35,1% ao 2T09 e no 1S10 foi de 488 mil toneladas, superior em 43,9% ao 1S09.

Os produtos especiais são fertilizantes em grande parte exclusivos da Heringer que possuem características agrônômicas superiores aos padrões de mercado. A empresa possui o maior portfólio de fertilizantes especiais do mercado (31 produtos), com potencial de uso em todas as culturas. O desenvolvimento desta linha de produtos visa um melhor atendimento das necessidades nutricionais das culturas, objetivando aumento de produtividade e qualidade.

Aliado a isso, a Heringer conta com um corpo técnico capacitado, composto por engenheiros agrônomos e técnicos agrícolas. Este corpo técnico trabalha de forma ativa com importantes pesquisadores do ramo da fertilidade do solo e nutrição de plantas, de forma a estar sempre atualizado sobre as novas técnicas e parâmetros para uma correta nutrição e fertilização das lavouras.

Participação dos Produtos Especiais



Linha de Produtos Especiais



Volume de vendas

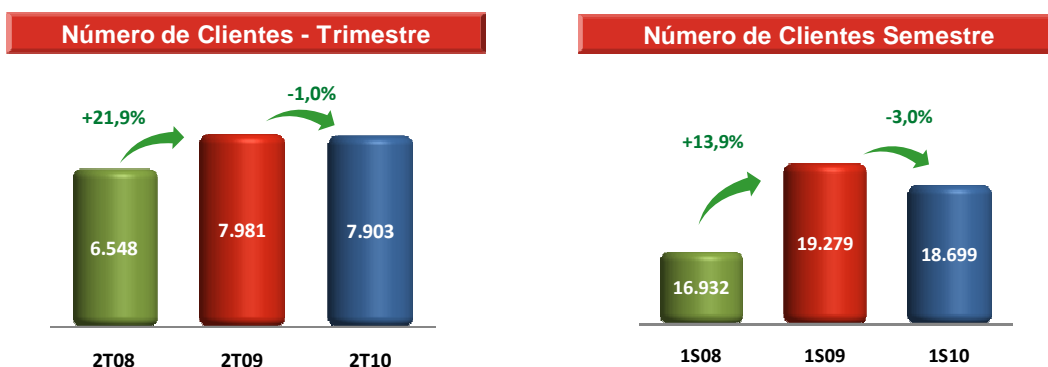
Período	Convencional (%)	Especial (%)
2T09	69%	31%
2T10	64%	36%
1S09	74%	26%
1S10	70%	30%



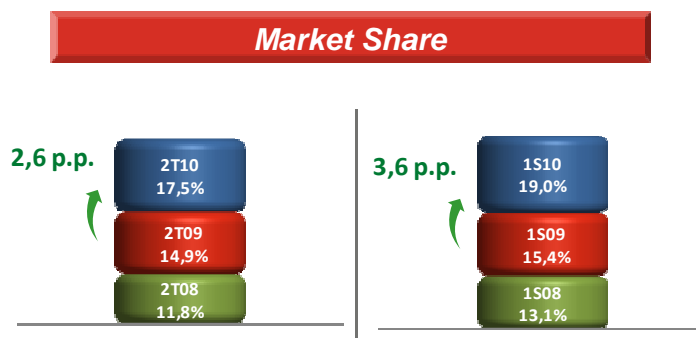
07.01 - COMENTÁRIO DO DESEMPENHO DA COMPANHIA NO TRIMESTRE

Base de Clientes e Market Share

O número de clientes no 2T10 foi de 7.903, com um pequeno decréscimo, de 1,0% e 18.699 clientes no 1S10, representando também um decréscimo, de 3,0%, em relação aos mesmos períodos de 2009. Nos últimos 12 meses, o número de clientes totalizou 45.661.



O *market share* no 2T10 foi de 17,5%, com um crescimento de 2,6 pontos percentuais em relação ao 2T09 e no 1S10, cresceu 3,6 pontos percentuais, atingindo 19,0%.



Fonte: ANDA/Heringer

02062-1

FERTILIZANTES HERINGER S.A.

22.266.175/0001-88

07.01 - COMENTÁRIO DO DESEMPENHO DA COMPANHIA NO TRIMESTRE

Unidades de Misturas e Capacidade de Produção

A Heringer possui atualmente 19 unidades de mistura, sendo que, a unidade de Anápolis/GO, São João do Manhuaçu/MG e Rio Grande/RS, entraram em operação no 2º Trimestre de 2010. A unidade de Anápolis foi alugada e as demais terceirizadas.

Em Paranaguá, no Paraná, possui uma planta de ácido sulfúrico e SSP (super fosfato simples).

No Mato Grosso do Sul, em substituição à unidade de Rio Brilhante-MS, que é alugada, foi iniciada a construção da unidade de Dourados, que deverá entrar em operação no 2º semestre de 2010.

Além disso, foram feitas ampliações das capacidades de produção das unidades de Rosário do Catete, Iguatama, Catalão, Rio Verde e Ourinhos.

A capacidade de produção atual é de 5.400 mil toneladas e após a conclusão da unidade de Dourados – MS, a capacidade atingirá 5.700 mil.



02062-1 FERTILIZANTES HERINGER S.A. 22.266.175/0001-88

07.01 - COMENTÁRIO DO DESEMPENHO DA COMPANHIA NO TRIMESTRE

RESULTADOS FINANCEIROS (R\$Mil)

DRE 2T10 e 1S10

No 2T10, a receita líquida foi de R\$ 532,5 milhões, inferior em 8,5% ao 2T09. Basicamente, esse resultado deveu-se ao aumento do volume de entregas de 15,2 % em relação ao 2T09 e à queda de 19,3% no preço médio de vendas, que no 2T10 foi de R\$ 722,41, enquanto no 2T09 foi de R\$ 891,90.

O CPV no 2T10 foi de R\$ 523,9 milhões, inferior em 6,8 % ao CPV do 2T09 que foi de R\$ 562,2 milhões. O percentual sobre a receita líquida no 2T10 foi de 98,4%, superior ao percentual do 2T09 que foi de 96,5%.

Como já noticiado através de fato relevante e em notas de esclarecimento, por uma Ação Civil Pública em trâmite perante a Justiça Federal de Paranaguá - PR, a produção da unidade de mistura e a planta de SSP e ácido sulfúrico foram suspensas em 28 de abril de 2010.

Em 16 de julho de 2010, foi revogada parcialmente a decisão liminar para excluir seus efeitos com relação unicamente à unidade misturadora de grânulos, autorizando, assim, a retomada de suas atividades.

Sendo assim, no CPV do 2T10, está incluso R\$ 10,3 milhões referente aos custos da unidade de mistura e da planta de produção de SSP e ácido sulfúrico em Paranaguá – PR (R\$ 2,0 milhões da misturadora e R\$ 8,3 milhões da planta de produção de SSP e ácido sulfúrico), em função da paralisação dessas unidades. Lembramos que em situação de operação esses custos agregariam ao valor dos estoques de produtos acabados. Esse valor de R\$ 10,3 milhões é composto principalmente pela depreciação do período, de R\$ 2,9 milhões, salários e encargos no valor de R\$ 2,1 milhões e despesas de manutenção que incluem melhorias de processo e adequações ambientais no valor de R\$ 3,6 milhões.

O lucro bruto no 2T10 foi de R\$ 8,6 milhões, contra R\$ 20,1 milhões do 2T09. A margem bruta no 2T10 foi de 1,6%, enquanto a do 2T09 foi de 3,5%.

As despesas VG&A foram de R\$ 62,1 milhões, representando 11,7% da receita líquida, superior ao 2T09, que foram de R\$ 50,8 milhões, representando 8,7% sobre a receita líquida. É importante salientar que o percentual das despesas VG&A também é impactado pela queda do preço médio de vendas. Embora o volume tenha crescido 15,2%, a receita líquida decresceu 8,5%, ratificando o comentário acima.

O aumento de 3,0 pontos percentuais no 2T10 x 2T09, cujo valor foi de 11,3 milhões, foi resultado do aumento dos seguintes itens:

- a) Fretes de entrega, cerca de R\$ 3,2 milhões, tendo em vista o expressivo aumento do volume nesse trimestre na modalidade CIF, aliado ao aumento do preço dos fretes em virtude da alta demanda pela safra 2010. Salientamos que os fretes de entrega fazem parte da formação do preço de venda.
- b) Propaganda e publicidade no valor de R\$ 0,6 milhão.

02062-1 FERTILIZANTES HERINGER S.A. 22.266.175/0001-88

07.01 - COMENTÁRIO DO DESEMPENHO DA COMPANHIA NO TRIMESTRE

- c) Salários e encargos no valor de R\$ 3,3 milhões referente a aumentos salariais por dissídio sindical, enquadramentos de faixa e aumento do quadro em função do aumento de volume de produção e entregas, bem como o início da produção de novas unidades.
- d) Despesas com vendas no valor de R\$ 1,8 milhão incluindo comissões, viagens e reuniões com representantes comerciais.
- e) Outras despesas incluindo manutenção, TI e consultorias no valor de R\$ 2,4 milhões

Em vista disso, o EBITDA no 2T10 foi negativo em R\$ 36,7 milhões, representando uma margem de 6,9%, enquanto no 2T09 a margem foi negativa em 2,8%.

As despesas financeiras líquidas no 2T10 foram de R\$ 28,3 milhões, fortemente impactados pela variação cambial. A variação cambial líquida no período foi de R\$ 15,5 milhões, já líquida do resultado das operações de *hedge*, sendo R\$ 11,4 milhões realizado, e R\$ 4,1 milhões à realizar.

A Heringer mantém uma política de hedge visando mitigar o risco cambial sobre o passivo em dólar oriundo de importações de matérias-primas. Em 30/06/2010, a Companhia possuía uma posição de hedge, através de contratos de swaps, de USD 259,4 milhões.

O resultado líquido negativo no 2T10 foi de R\$ 50,1 milhões, representando 9,4% da receita líquida.

No 1S10, a receita líquida foi de R\$ 1.185,2 milhões, inferior em 3,1% o 1S09. Basicamente, esse resultado deveu-se ao aumento do volume de entregas de 26,0 % em relação ao 1S09 e à queda de 22,0% no preço médio de vendas, que no 1S10 foi de R\$ 710,34, enquanto no 1S09 foi de R\$ 912,17.

O CPV no 1S10 foi de R\$ 1.114,7 milhões, inferior em 3,9 % ao CPV do 1S09 que foi de R\$ 1.159,5 milhões. O percentual sobre a receita líquida no 1S10 foi de 94,1%, inferior ao percentual do 1S09, que foi de 94,8% sobre a receita líquida.

O lucro bruto no 1S10 foi de R\$ 70,5 milhões, contra R\$ 63,3 milhões do 1S09. A margem bruta no 1S10 foi de 5,9%, enquanto a do 1S09 foi de 5,2%.

As despesas VG&A foram de R\$ 130,2 milhões, representando 11,0% da receita líquida, superior ao 1S09, que foram de R\$ 99,2 milhões representando 8,1% da receita líquida. É importante salientar novamente, que o percentual das despesas VG&A também é impactado pela queda do preço médio de vendas. Embora o volume tenha crescido 26,0%, a receita líquida decresceu 3,1%, ratificando o comentário acima.

O aumento de 2,9 pontos percentuais no 1S10 x 1S09, cujo valor foi de 31,1 milhões, foi resultado do aumento dos seguintes itens:

- a) Fretes de entrega, cerca de R\$ 14,1 milhões, tendo em vista o expressivo aumento do volume nesse trimestre na modalidade CIF, aliado ao aumento do preço dos fretes em virtude da alta demanda pela safra 2010. Salientamos que os fretes de entrega fazem parte da formação do preço de venda.
- b) Propaganda e publicidade no valor de R\$ 1,4 milhão.

02062-1

FERTILIZANTES HERINGER S.A.

22.266.175/0001-88

07.01 - COMENTÁRIO DO DESEMPENHO DA COMPANHIA NO TRIMESTRE

- c) Salários e encargos no valor de R\$ 7,6 milhões referente a aumentos salariais por dissídio sindical, enquadramentos de faixa e aumento do quadro em função do aumento de volume de produção e entregas, bem como o início da produção de novas unidades.
- d) Despesas com vendas no valor de R\$ 2,1 milhões incluindo comissões, viagens e reuniões com representantes comerciais.
- e) Outras despesas incluindo manutenção, TI e consultorias no valor de R\$ 5,9 milhões

O EBITDA no 1S10 foi negativo em R\$ 26,7 milhões, representando uma margem negativa de 2,3%, enquanto no 1S09 a margem foi negativa em 0,4%.

As despesas financeiras líquidas no 1S10 foram de R\$ 57,0 milhões, fortemente impactadas pela variação cambial. A variação cambial líquida no período foi de R\$ 35,6 milhões, já líquida do resultado das operações de *hedge*, sendo R\$ 15,5 realizado, e R\$ 20,1 a realizar.

O resultado líquido negativo no 1S10 foi de R\$ 68,9 milhões, representando 5,8% da receita líquida.

	2T10	% RL	2T09	% RL	Δ % 10/09	1S10	% RL	1S09	% RL	Δ % 10/09
Receita Bruta	543.442		596.347			1.213.274		1.250.311		
Receita Líquida	532.526	100,0%	582.312	100,0%	-8,5%	1.185.241	100,0%	1.222.781	100,0%	-3,1%
CPV	(523.953)	-98,4%	(562.180)	-96,5%	-6,8%	(1.114.739)	-94,1%	(1.159.477)	-94,8%	-3,9%
Lucro Bruto	8.573	1,6%	20.132	3,5%	-57,4%	70.502	5,9%	63.303	5,2%	11,4%
VG&A	(62.134)	-11,7%	(50.867)	-8,7%	22,2%	(130.209)	-11,0%	(99.152)	-8,1%	31,3%
EBITDA	(36.677)	-6,9%	(16.097)	-2,8%	127,8%	(26.724)	-2,3%	(4.647)	-0,4%	475,0%
Rec/(Desp) Finan Líquida	(28.333)	-5,3%	116.440	20,0%	-124,3%	(56.965)	-4,8%	123.003	10,1%	-146,3%
Resultado Líquido	(50.148)	-9,4%	60.071	10,3%	-183,5%	(68.859)	-5,8%	64.940	5,3%	-206,0%

02062-1

FERTILIZANTES HERINGER S.A.

22.266.175/0001-88

07.01 - COMENTÁRIO DO DESEMPENHO DA COMPANHIA NO TRIMESTRE

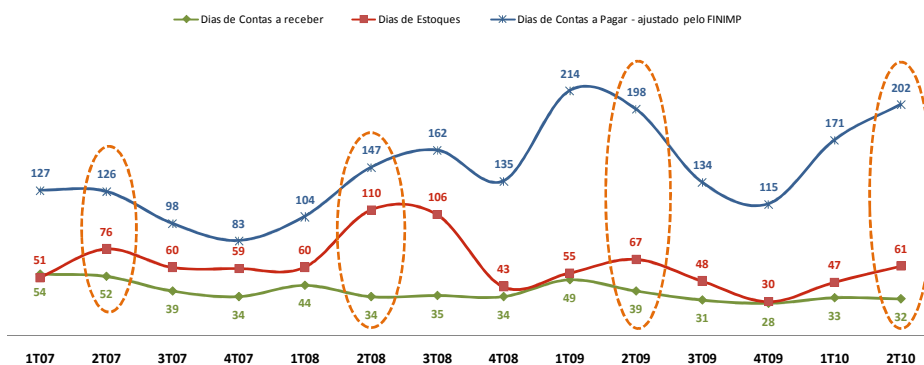
Dias de Capital de Giro

O capital de giro da Heringer reflete a sazonalidade dos negócios. Por isso, a comparação por trimestres equivalentes no ano é mais adequada para o entendimento do capital de giro. A Heringer mantém uma política de capital de giro com o objetivo de girar as operações da empresa, mantendo uma posição de caixa adequada às suas necessidades.

A Heringer mantém uma política rígida de crédito buscando manter em baixos níveis os dias de contas a receber, através de vendas com prazos curtos e uma adequada análise de crédito, procurando reduzir os riscos de inadimplência e perdas. Assim, os dias de contas a receber fecharam em 32 dias no 2T10, inferiores aos 39 dias do 2T09.

Os dias de estoques no 2T10 ficaram em 61 dias, inferiores aos 67 dias do 2T09. A Heringer busca, através da sinergia entre as áreas comercial, suprimentos e logística a manutenção do nível ideal dos estoques, procurando atender nossos clientes com qualidade e no tempo certo.

Os dias de contas a pagar fecharam em 202 dias no 2T10, em linha com os 198 dias do 2T09, refletindo o aumento de estoques que antecede a safra. A Heringer acredita estar bem posicionada para manter suas operações de financiamento para aquisição das matérias-primas.



02062-1 FERTILIZANTES HERINGER S.A. 22.266.175/0001-88

07.01 - COMENTÁRIO DO DESEMPENHO DA COMPANHIA NO TRIMESTRE

Destaques Financeiros (R\$ Mil)

A Heringer manteve um caixa adequado no período, fechando o 2T10 com R\$ 91,2 milhões.

Os níveis baixos de contas a receber e dos estoques, aliado às linhas de crédito de fornecedores e operações de FINIMP, refletem uma adequada gestão do nosso capital de giro.

	2T10	2T09	1T10
Volume entregas (mil/ton)	751	676	958
Caixa, Bancos e Aplicações	91.293	197.201	112.464
Geração de Caixa	(21.171)	(67.948)	(40.576)
Contas a Receber	195.848	255.445	247.116
Estoques	503.469	560.518	464.097
Fornecedores Locais	162.107	242.030	159.210
Fornecedores Internacionais	433.600	489.568	405.343
Financiamento de Importações	578.990	504.780	574.957
Total Contas a Pagar	1.174.697	1.236.378	1.139.510
Total fornecedores + Finimp USD	562.082	509.504	550.421

02062-1 FERTILIZANTES HERINGER S.A. 22.266.175/0001-88

07.01 - COMENTÁRIO DO DESEMPENHO DA COMPANHIA NO TRIMESTRE

Fluxo de Caixa (R\$ Mil)

A Heringer teve uma geração negativa de caixa de R\$ 61,7 milhões no 1S10. O caixa inicial em 31/12/09 foi de 153,0 milhões e encerrou com R\$ 91,3 milhões em 30/06/10. Abaixo estão relacionados os principais itens que reconciliam o valor de R\$ 61,7 milhões:

- Despesas (receitas) que não afetam o caixa no valor líquido de R\$ 53,0 milhões. Esse valor é composto principalmente pelos valores da depreciação incorrida no período, juros e variação cambial sobre empréstimos e fornecedores internacionais ainda não realizados e resultados de operações de hedge ainda não realizados;
- Redução de contas do ativo no valor líquido de R\$ 6,2 milhões. Esse valor foi resultado da redução do contas a receber, aumento de estoques, aumento do imposto de renda e contribuição social a recuperar entre outras contas;
- Redução de contas do passivo no valor líquido negativo de R\$ 5,3 milhões. Esse valor foi resultado da redução líquida do contas a pagar de fornecedores nacionais, internacionais e operações de Finimp com bancos, pagamentos de juros e despesas de importação compensado por outras contas do passivo circulante, incluindo adiantamento de clientes;
- Investimentos no valor líquido de R\$ 34,0 milhões. A companhia manteve seu plano de investimentos nesse período, visando o aumento da capacidade de produção planejada;
- Financiamentos e empréstimos líquidos no valor de R\$ 23,6 milhões.

O valor bruto dos investimentos em 2010 totalizou R\$ 51,4 milhões. Nesse valor estão incluídas as aquisições de ativos imobilizados com crédito de ICMS, que não envolveram caixa, no valor de R\$ 12,6 milhões.

	2T10	1S10
Resultado antes do IR e CS	(76.053)	(105.256)
Despesas (receitas) que não afetam o caixa	19.746	53.042
Redução / (aumento) nas contas de ativos	-610	6.245
Aumento / (redução) nas contas de passivos	33.492	(5.388)
Fluxo de caixa das atividades operacionais	(23.425)	(51.357)
Fluxo de caixa das atividades de investimentos	(21.384)	(34.038)
Fluxo de caixa das atividades de financiamentos	23.638	23.648
Caixa Consumido no Período	(21.171)	(61.747)
Demonstração do Caixa		
Caixa no início do período	112.464	153.040
Caixa no final do período	91.293	91.293
Variação do caixa no período	(21.171)	(61.747)
Transações que não envolveram caixa		
Aquisição de imobilizado c/ crédito de ICMS	3.348	12.579

02062-1 FERTILIZANTES HERINGER S.A. 22.266.175/0001-88

07.01 - COMENTÁRIO DO DESEMPENHO DA COMPANHIA NO TRIMESTRE

RESULTADO FINANCEIRO – CONTROLADA (R\$MIL)

Lógica Transportes S.A.

Demonstração do resultado

Exercícios findos em 30 de junho

Em milhares de Reais

	<u>2.Tri.2010</u>	<u>2.Tri.2009</u>	<u>1.Sem.2010</u>	<u>1.Sem.2009</u>
Receita bruta de vendas	10.073	2.148	23.092	3.345
Impostos e outras deduções de vendas	-1.735	-313	-4.030	-480
Receita líquida de vendas	8.338	1.835	19.062	2.866
Custos dos serviços prestados	-8.063	-1.753	-18.403	-2.841
Lucro bruto	275	82	659	24
Receitas (despesas) operacionais				
Com vendas	0	0	0	0
Gerais e administrativas	-267	-177	-561	-159
P L R - Partic Lucros Result Compl	0	0	0	0
Outras receitas (despesas) operacionais	0	1	0	0
	<u>-267</u>	<u>-176</u>	<u>-561</u>	<u>-159</u>
Lucro (prejuízo) operacional antes das participações societárias e do resultado financeiro	8	-94	98	-135
Resultado de participações societárias - Eqv Pat	0	0	0	0
Receitas (despesas) financeiras				
Receitas Financeiras	1	0	4	1
Despesas financeiras	-11	-5	-26	-7
	<u>-10</u>	<u>-5</u>	<u>-22</u>	<u>-6</u>
Lucro (prejuízo) antes do imposto de renda e da contribuição social	-2	-99	76	-141
Imposto de renda e contribuição social				
Do exercício	2	0	-18	0
Diferidos	0	34	0	48
	<u>2</u>	<u>34</u>	<u>-18</u>	<u>48</u>
Lucro líquido (prejuízo) do exercício	1	-65	58	-93

07.01 - COMENTÁRIO DO DESEMPENHO DA COMPANHIA NO TRIMESTRE

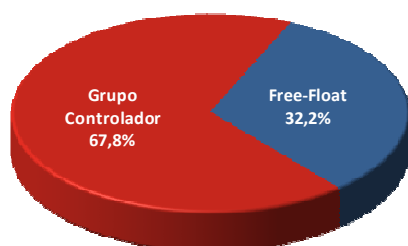
Composição Acionária da Heringer

As ações da Heringer são negociadas no Novo Mercado, segmento máximo de governança corporativa da Bolsa de Valores de São Paulo (Bovespa), desde abril de 2007 sob o código FHER3.

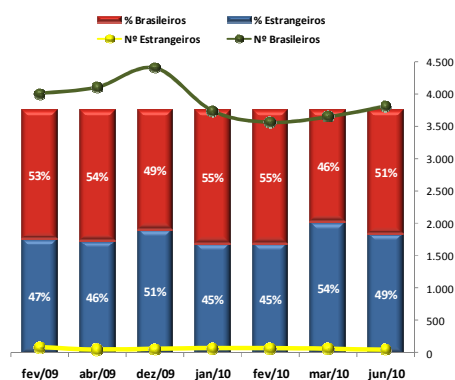
A Heringer participa dos índices: INDX, IGC, SMLL e ITAG.

A participação dos estrangeiros no free-float, em 30/06/2010 era de 49%, com 65 investidores e a dos brasileiros de 51%, com 3.647.

Estrutura Acionária e Free-Float



Estrangeiros e Brasileiros no Free-Float



02062-1

FERTILIZANTES HERINGER S.A.

22.266.175/0001-88

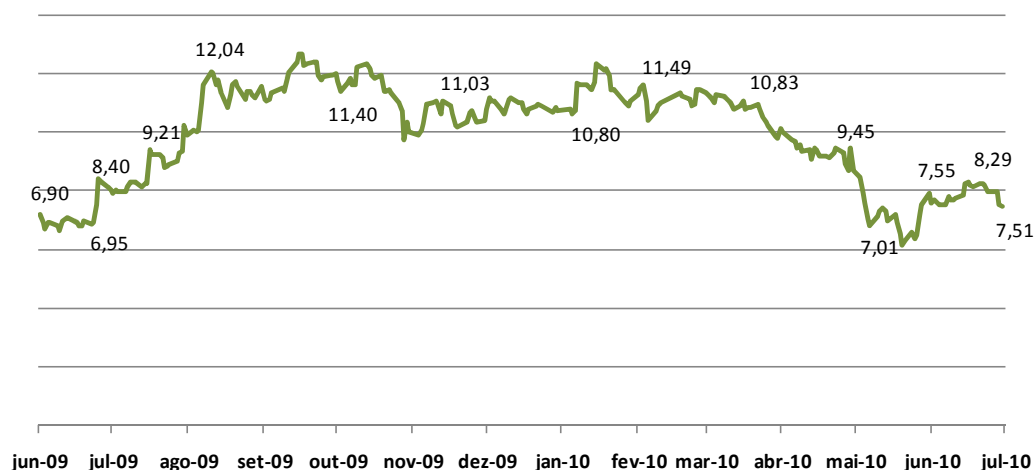
07.01 - COMENTÁRIO DO DESEMPENHO DA COMPANHIA NO TRIMESTRE

PERFORMANCE DA FHER3 NO 1S10

O papel da Heringer teve uma queda de 30,9% no 1S10, medida em 30/06/2010. O volume médio diário de negócios foi de R\$ 1.261.977 e o número médio diário de negócios foi de 185.

Pelos bons fundamentos da Heringer: significativo potencial de crescimento num mercado competitivo, vendas geograficamente equilibradas e base de clientes diversificada, adequada estrutura logística e de distribuição, marca altamente reconhecida, gestão sólida, entre outras, acreditamos que haverá uma justa valorização do papel.

A Heringer continua acreditando no potencial de longo prazo para o setor de fertilizantes brasileiro, devido ao fato de o Brasil possuir ótimas condições para a agricultura e à baixa taxa de aplicação de fertilizantes no país.



02062-1

FERTILIZANTES HERINGER S.A.

22.266.175/0001-88

07.01 - COMENTÁRIO DO DESEMPENHO DA COMPANHIA NO TRIMESTRE

Perspectivas 2010

As perspectivas para o agronegócio brasileiro em 2010 estão fortemente vinculadas ao desenvolvimento da economia mundial, pois tem grande dependência das exportações de suco de laranja, açúcar, soja, milho, carnes, etc., para esses países. O aumento da demanda internacional por commodities agrícolas e seus preços se vincula ao incremento de renda nos países emergentes nos últimos anos e ao crescimento populacional.

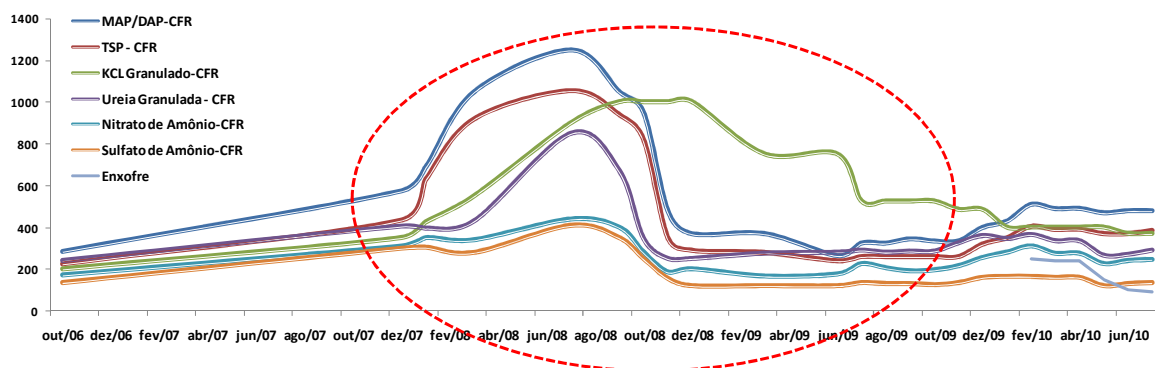
Adicionalmente, enfatizamos que historicamente o nosso setor no 1º semestre apresenta resultados mais baixos tendo em vista a sazonalidade. Acreditamos fortemente que teremos um 2º semestre com um equilíbrio entre oferta e demanda mais adequado e, conseqüentemente, melhores resultados. A sazonalidade do setor concentra aproximadamente 64% das vendas no 2º semestre, o que favorece a melhoria das margens. Estamos preparados com uma capacidade de produção adequada, estrutura logística de abastecimento e distribuição favorável e uma ampla rede de distribuição.

Os estoques do setor de fertilizantes no mercado brasileiro tendem a continuar ajustados no decorrer do segundo semestre de 2010. Com isso, a oferta no mercado deverá ser mais ajustada, o que tende a proporcionar uma melhor rentabilidade para o setor.

Os preços internacionais das matérias primas tendem a uma baixa volatilidade no 2º semestre de 2010.

Espera-se uma melhor rentabilidade para o agronegócio brasileiro em 2010, em função de menores custos de produção e uma boa relação de troca entre fertilizantes e produtos agrícolas.

É esperado um consumo de fertilizantes no Brasil por volta de 23,5 milhões de toneladas em 2010, apresentando um crescimento de 4,5% em relação ao ano anterior.



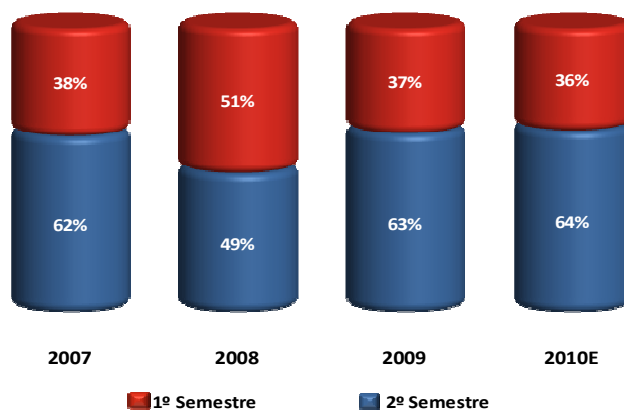
Fonte: Heringer – Preços em dólar
CFR* - custo e frete

02062-1

FERTILIZANTES HERINGER S.A.

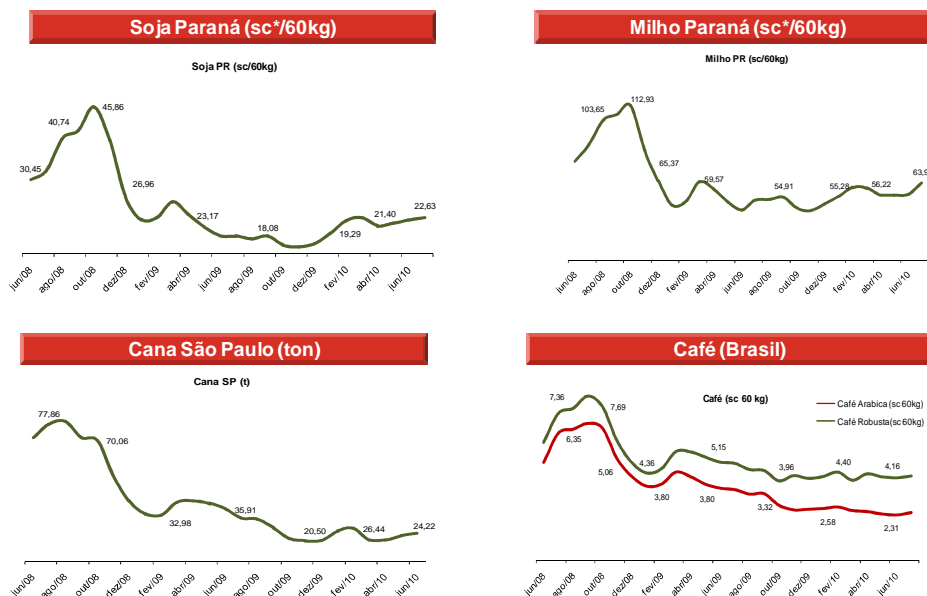
22.266.175/0001-88

07.01 - COMENTÁRIO DO DESEMPENHO DA COMPANHIA NO TRIMESTRE



Fonte: Anda/ Estimativa da Companhia

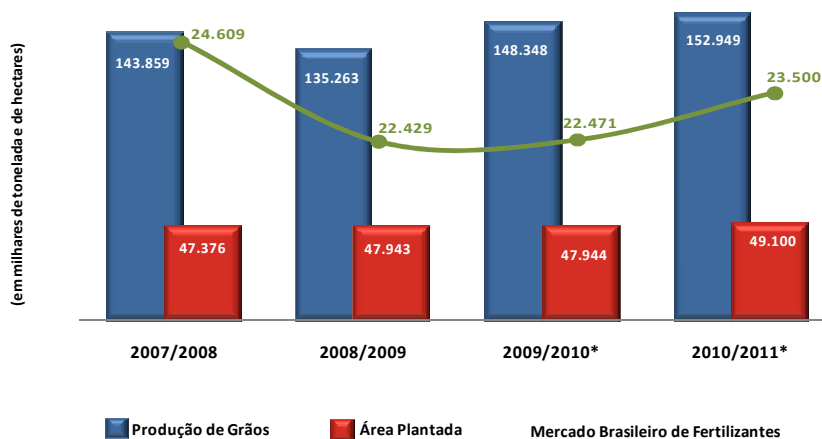
Relação de Troca de Produtos Agrícolas x Fertilizantes



Fonte: Agroconsult

07.01 - COMENTÁRIO DO DESEMPENHO DA COMPANHIA NO TRIMESTRE

Produção de grãos, Área Plantada e Mercado Brasileiro de Fertilizantes



Fonte: Agroconsult/ * Projeções Agroconsult e estimativa da Companhia

02062-1

FERTILIZANTES HERINGER S.A.

22.266.175/0001-88

07.01 - COMENTÁRIO DO DESEMPENHO DA COMPANHIA NO TRIMESTRE

ANEXO I – BALANÇO PATRIMONIAL (R\$ M)

Fertilizantes Heringer S.A.

(em milhares de Reais)

ATIVO	jun/10	jun/09	PASSIVO E PATRIMONIO LÍQUIDO	jun/10	jun/09
Circulante			Circulante		
Caixa e equivalentes de caixa	91.293	197.201	Fornecedores nacionais	162.107	242.030
Contas a receber de clientes	195.848	255.445	Fornecedores no exterior	433.600	489.568
Estoques	503.469	560.518	Empréstimos e financiamentos	596.628	504.780
Tributos a recuperar/ diferidos	160.401	226.444	Tributos a recolher/ diferidos	9.702	10.223
Demais contas a receber	21.934	51.008	Adiantamentos de clientes	150.343	141.373
	972.945	1.290.616	Demais contas a pagar	36.689	61.195
				1.389.069	1.449.169
Não Circulante			Não Circulante		
Tributos a recuperar/ diferidos	228.047	100.948	Empréstimos e financiamentos	9.586	7.955
Outros Créditos	110.341	24.360	Demais contas a pagar	65.218	1.553
Realizável a Longo Prazo	338.388	125.308		74.804	9.508
Investimentos	490	433	Patrimônio líquido		
Imobilizado	373.758	338.904	Capital Social	448.746	448.746
Intangível	6.199	5.613	Lucros/Prejuízos Acumulados	-220.839	-146.549
	380.447	344.950		227.907	302.197
	718.835	470.258			
Total ATIVO	1.691.780	1.760.874	Total PASSIVO e PL	1.691.780	1.760.874

02062-1

FERTILIZANTES HERINGER S.A.

22.266.175/0001-88

07.01 - COMENTÁRIO DO DESEMPENHO DA COMPANHIA NO TRIMESTRE

ANEXO II – DRE DO 2º TRIMESTRE DE 2010

Fertilizantes Heringer S.A.

(em milhares de Reais)					
	2T10	%RL	2T09	%RL	2T10 x 2T09
Receita bruta de vendas	543.442		596.347		-8,9%
Impostos e outras deduções de vendas	(10.917)		(14.035)		-22,2%
Receita líquida de vendas	532.526	100,0%	582.312	100,0%	-8,5%
Custos dos produtos vendidos	(523.953)	-98,4%	(562.180)	-96,5%	-6,8%
Lucro bruto	8.573	1,6%	20.132	3,5%	-57,4%
Receitas (despesas) operacionais	(56.293)	-10,6%	(45.957)	-7,9%	22,5%
Com vendas	(44.407)	-8,3%	(38.132)	-6,5%	16,5%
Gerais e administrativas	(17.727)	-3,3%	(12.735)	-2,2%	39,2%
Outras receitas (despesas) operacionais, líquidas	5.841	1,1%	4.910	0,8%	19,0%
Lucro (prejuízo) antes do resultado financeiro	(47.720)	-9,0%	(25.825)	-4,4%	84,8%
Receitas (despesas) financeiras	(28.333)	-5,3%	116.440	20,0%	-124,3%
Receitas Financeiras	21.574	4,1%	198.672	34,1%	-89,1%
Despesas financeiras	(49.907)	-9,4%	(82.232)	-14,1%	-39,3%
Lucro (prejuízo) operacional	(76.054)	-14,3%	90.616	15,6%	-183,9%
Imposto de renda e contribuição social	25.905	4,9%	(30.544)	-5,2%	-184,8%
Exercício Corrente	-	0,0%	(12.578)	-2,2%	0,0%
Diferido	25.905	4,9%	(17.966)	-3,1%	-244,2%
Lucro (prejuízo) líquido exercício	(50.148)	-9,4%	60.071	10,3%	-183,5%
EBITDA	(36.677)	-6,9%	(16.097)	-2,8%	127,8%
Lucro (prejuízo) antes do resultado financeiro e impostos	(47.720)	-9,0%	(25.825)	-4,4%	84,8%
Depreciação e Amortização	11.043	2,1%	9.727	1,7%	13,5%

02062-1

FERTILIZANTES HERINGER S.A.

22.266.175/0001-88

07.01 - COMENTÁRIO DO DESEMPENHO DA COMPANHIA NO TRIMESTRE

ANEXO III – DRE DO 1º SEMESTRE DE 2010

Fertilizantes Heringer S.A.

(em milhares de Reais)					
	1S10	%RL	1S09	%RL	1S10 x 1S09
Receita bruta de vendas	1.213.274		1.250.311		-3,0%
Impostos e outras deduções de vendas	(28.033)		(27.531)		1,8%
Receita líquida de vendas	1.185.241	100,0%	1.222.781	100,0%	-3,1%
Custos dos produtos vendidos	(1.114.739)	-94,1%	(1.159.477)	-94,8%	-3,9%
Lucro bruto	70.502	5,9%	63.303	5,2%	11,4%
Receitas (despesas) operacionais	(118.794)	-10,0%	(87.240)	-7,1%	36,2%
Com vendas	(96.969)	-8,2%	(75.123)	-6,1%	29,1%
Gerais e administrativas	(33.240)	-2,8%	(24.028)	-2,0%	38,3%
Outras receitas (despesas) operacionais, líquidas	11.415	1,0%	11.912	1,0%	-4,2%
Lucro (prejuízo) antes do resultado financeiro	(48.292)	-4,1%	(23.936)	-2,0%	101,8%
Receitas (despesas) financeiras	(56.965)	-4,8%	123.003	10,1%	-146,3%
Receitas Financeiras	82.498	7,0%	242.719	19,8%	-66,0%
Despesas financeiras	(139.462)	-11,8%	(119.716)	-9,8%	16,5%
Lucro (prejuízo) operacional	(105.256)	-8,9%	99.067	8,1%	-206,2%
Imposto de renda e contribuição social	36.397	3,1%	(34.126)	-2,8%	-206,7%
Exercício Corrente	-	0,0%	(12.578)	-1,0%	0,0%
Diferido	36.397	3,1%	(21.549)	-1,8%	-268,9%
Lucro (prejuízo) líquido exercício	(68.859)	-5,8%	64.940	5,3%	-206,0%

EBITDA	(26.724)	-2,3%	(4.647)	-0,4%	475,0%
Lucro (prejuízo) antes do resultado financeiro e impostos	(48.292)	-4,1%	(23.936)	-2,0%	101,8%
Depreciação e Amortização	21.568	1,8%	19.289	1,6%	11,8%

02062-1	FERTILIZANTES HERINGER S.A.	22.266.175/0001-88
---------	-----------------------------	--------------------

12.01 - COMENTÁRIO DO DESEMPENHO CONSOLIDADO NO TRIMESTRE

O comentário de desempenho da controlada, foi citado junto com o comentário de desempenho da controlada no grupo 7 deste ITR.

01.01 - IDENTIFICAÇÃO

1 - CÓDIGO CVM 02062-1	2 - DENOMINAÇÃO SOCIAL FERTILIZANTES HERINGER S.A.	3 - CNPJ 22.266.175/0001-88
---------------------------	---	--------------------------------

09.01 - PARTICIPAÇÕES EM SOCIEDADES CONTROLADAS E/OU COLIGADAS

1- ITEM	2 - RAZÃO SOCIAL DA CONTROLADA/COLIGADA	3 - CNPJ	4 - CLASSIFICAÇÃO	5 - % PARTICIPAÇÃO NO CAPITAL DA INVESTIDA	6 - % PATRIMÔNIO LÍQUIDO DA INVESTIDORA
7 - TIPO DE EMPRESA		8 - NÚMERO DE AÇÕES DETIDAS NO TRIMESTRE ATUAL (Mil)	9 - NÚMERO DE AÇÕES DETIDAS NO TRIMESTRE ANTERIOR (Mil)		
01	LÓGICA TRANSPORTES S.A.	09.526.131/0001-81	FECHADA CONTROLADA	100,00	0,32
	EMPRESA COMERCIAL, INDUSTRIAL E OUTRAS		40		40

02062-1 FERTILIZANTES HERINGER S.A. 22.266.175/0001-88

20.01 - OUTRAS INFORMAÇÕES QUE A COMPANHIA ENTENDA RELEVANTES

1 Reconciliação entre EBITDA e o lucro líquido – Em milhares de reais

	Período de três meses findo em 30 de junho	
	2010	2009
Lucro líquido (prejuízo) do período	(68.859)	69.940
Total do encargo do Imposto de renda e contribuição social	(36.398)	34.127
(Receitas) despesas financeiras, líquidas	56.965	(123.003)
Depreciação e amortização	21.568	19.289
EBITDA	(26.724)	(4.647)

2 Posição acionária dos acionistas com mais de 5% de ações ordinárias em 30 de junho de 2010.

ITEM	NOME/RAZÃO SOCIAL	CPF/CNPJ	AÇÕES ORDINÁRIAS (Mil)	%
1	DALTON DIAS HERINGER	071.645.997-34	24.984.904	51,55
2	DALTON CARLOS HERINGER	998.158.007-44	3.946.557	8,14
3	JULIANA HERINGER REZENDE	002.715.207-36	3.913.119	8,07
4	Outros		0,00	0,00
			32.844.580	100,00

02062-1 FERTILIZANTES HERINGER S.A. 22.266.175/0001-88

20.01 - OUTRAS INFORMAÇÕES QUE A COMPANHIA ENTENDA RELEVANTES

3 Posição acionária consolidada dos controladores e administradores e ações em circulação

a) posição em 30 de junho de 2010.

ACIONISTA	AÇÕES ORDINÁRIAS (Em Unidades)	%
Controlador ⁽¹⁾	32.844.580	67,76
Administradores ⁽²⁾		
Conselho de Administração	3	0,00
Diretores Estatutários	0	0,00
Conselho Fiscal	0	0,00
Ações em tesouraria	0	0,00
Outros Acionistas	15.626.827	32,24
Total	48.471.407	100,00
Ações em Circulação	15.626.827	32,24

⁽¹⁾ Considera a totalidade das ações do controlador, bem como das pessoas ligadas ao controlador.

⁽²⁾ Membros do Conselho de Administração, Diretoria Executiva e Conselho Fiscal, exclusive os que fazem parte do Grupo Controlador.

02062-1 FERTILIZANTES HERINGER S.A. 22.266.175/0001-88

20.01 - OUTRAS INFORMAÇÕES QUE A COMPANHIA ENTENDA RELEVANTES

b) Posição em 30 de junho de 2009.

ACIONISTA	AÇÕES ORDINÁRIAS (Em Unidades)	%
Controlador ⁽¹⁾	32.755.180	67,58
Administradores ⁽²⁾		
Conselho de Administração	3	0,00
Diretores Estatutários	10.908	0,02
Conselho Fiscal		
Ações em tesouraria		
Outros Acionistas	15.705.316	32,40
	<u>48.471.407</u>	<u>100,00</u>
Total		
	<u>15.705.316</u>	<u>32,40</u>

⁽¹⁾ Considera a totalidade das ações do controlador, bem como das pessoas ligadas ao controlador.

⁽²⁾ Membros do Conselho de Administração, Diretoria Executiva e Conselho Fiscal, exclusive os que fazem parte do Grupo Controlador.

4 Cláusula Compromissória de Arbitragem

A Companhia está vinculada à arbitragem na Câmara de Arbitragem do Mercado, conforme Cláusula Compromissória constante do seu Estatuto Social.

Relatório de revisão dos auditores independentes

Aos Administradores e Acionistas

Fertilizantes Heringer S.A.

Viana - ES

- 1 Revisamos as informações contábeis contidas nas Informações Trimestrais - ITR (individuais e consolidadas) da Fertilizantes Heringer S.A. e de sua controlada, referentes ao trimestre findo em 30 de junho de 2010, compreendendo os balanços patrimoniais e as demonstrações do resultado, das mutações do patrimônio líquido e dos fluxos de caixa, as notas explicativas e o relatório de desempenho, elaborados sob a responsabilidade de sua administração.
- 2 Nossa revisão foi efetuada de acordo com as normas específicas estabelecidas pelo IBRACON - Instituto dos Auditores Independentes do Brasil, em conjunto com o Conselho Federal de Contabilidade - CFC, e consistiu, principalmente, em: (a) indagação e discussão com os administradores responsáveis pelas áreas contábil, financeira e operacional da Companhia, quanto aos principais critérios adotados na elaboração das Informações Trimestrais; e (b) revisão das informações e dos eventos subsequentes que tenham, ou possam vir a ter, efeitos relevantes sobre a posição financeira e as operações da Companhia e de sua controlada.
- 3 Com base em nossa revisão limitada, não temos conhecimento de qualquer modificação relevante que deva ser feita nas informações trimestrais acima referidas, para que estas estejam de acordo com as práticas contábeis adotadas no Brasil, aplicáveis à preparação das informações trimestrais, de forma condizente com as normas expedidas pela Comissão de Valores Mobiliários – CVM.

02062-1 FERTILIZANTES HERINGER S.A. 22.266.175/0001-88

21.01 - RELATÓRIO DA REVISÃO ESPECIAL - SEM RESSALVA

- 4 Conforme mencionado na Nota 2, a Comissão de Valores Mobiliários - CVM aprovou diversos Pronunciamentos, Interpretações e Orientações Técnicas emitidos pelo Comitê de Pronunciamentos Contábeis - CPC com vigência para 2010, que alteraram as práticas contábeis adotadas no Brasil. Conforme facultado pela Deliberação CVM nº 603/09, a Administração da Companhia optou por apresentar suas Informações Trimestrais - ITR utilizando as normas contábeis adotadas no Brasil até 31 de dezembro de 2009. Conforme requerido pela referida Deliberação, a Companhia divulgou esse fato na Nota 2 às ITR, bem como a descrição das principais alterações que poderão impactar suas demonstrações financeiras do encerramento do exercício e os esclarecimentos das razões que impedem a apresentação da estimativa dos seus possíveis efeitos no patrimônio líquido e no resultado.

Campinas, 12 de agosto de 2010

PricewaterhouseCoopers

Auditores Independentes

CRC 2SP000160/O-5 "S" ES

Wander Rodrigues Teles

Contador CRC 1DF005919/O-3 "S" ES

01.01 - IDENTIFICAÇÃO

1 - CÓDIGO CVM 02062-1	2 - DENOMINAÇÃO SOCIAL FERTILIZANTES HERINGER S.A.	3 - CNPJ 22.266.175/0001-88
---------------------------	---	--------------------------------

ÍNDICE

GRUPO	QUADRO	DESCRIÇÃO	PÁGINA
01	01	IDENTIFICAÇÃO	1
01	02	SEDE	1
01	03	DIRETOR DE RELAÇÕES COM INVESTIDORES (Endereço para Correspondência com a Companhia)	1
01	04	REFERÊNCIA DO ITR	1
01	05	COMPOSIÇÃO DO CAPITAL SOCIAL	2
01	06	CARACTERÍSTICAS DA EMPRESA	2
01	07	SOCIEDADES NÃO INCLUÍDAS NAS DEMONSTRAÇÕES FINANCEIRAS CONSOLIDADAS	2
01	08	PROVENTOS EM DINHEIRO	2
01	09	CAPITAL SOCIAL SUBSCRITO E ALTERAÇÕES NO EXERCÍCIO SOCIAL EM CURSO	3
01	10	DIRETOR DE RELAÇÕES COM INVESTIDORES	3
02	01	BALANÇO PATRIMONIAL ATIVO	4
02	02	BALANÇO PATRIMONIAL PASSIVO	5
03	01	DEMONSTRAÇÃO DO RESULTADO	7
04	01	04 - DEMONSTRAÇÃO DO FLUXO DE CAIXA	9
05	01	05 - DEMONSTRAÇÃO DAS MUTAÇÕES DO PATRIMÔNIO LÍQUIDO DE 01/04/2010 a 30/06/2010	12
05	02	05 - DEMONSTRAÇÃO DAS MUTAÇÕES DO PATRIMÔNIO LÍQUIDO DE 01/01/2010 a 30/06/2010	13
08	01	BALANÇO PATRIMONIAL ATIVO CONSOLIDADO	14
08	02	BALANÇO PATRIMONIAL PASSIVO CONSOLIDADO	15
09	01	DEMONSTRAÇÃO DO RESULTADO CONSOLIDADO	17
10	01	10.01 - DEMONSTRAÇÃO DO FLUXO DE CAIXA CONSOLIDADO	19
11	01	11 - DEMONSTRAÇÃO DAS MUTAÇÕES DO PATRIMÔNIO LÍQUIDO CONSOLIDADO DE 01/04/2010 a 30/06/2010	22
11	02	11 - DEMONSTRAÇÃO DAS MUTAÇÕES DO PATRIMÔNIO LÍQUIDO CONSOLIDADO DE 01/01/2010 a 30/06/2010	23
06	01	NOTAS EXPLICATIVAS	24
07	01	COMENTÁRIO DO DESEMPENHO DA COMPANHIA NO TRIMESTRE	52
12	01	COMENTÁRIO DO DESEMPENHO CONSOLIDADO NO TRIMESTRE	75
13	01	PARTICIPAÇÃO EM SOCIEDADES CONTROLADAS E/OU COLIGADAS	76
20	01	OUTRAS INFORMAÇÕES QUE A COMPANHIA ENTENDA RELEVANTES	77
21	01	RELATÓRIO DA REVISÃO ESPECIAL	80
		LÓGICA TRANSPORTES S.A.	/81