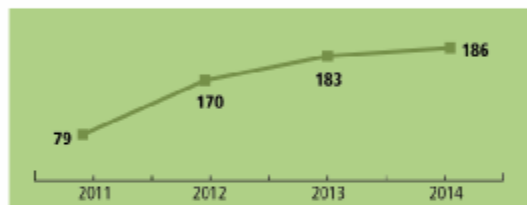


# Performance Institucional 2014

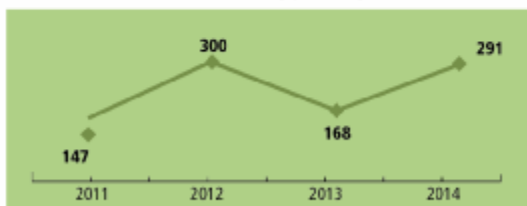
Números que movimentam o desenvolvimento e o crescimento da Amazônia.

## RESULTADOS

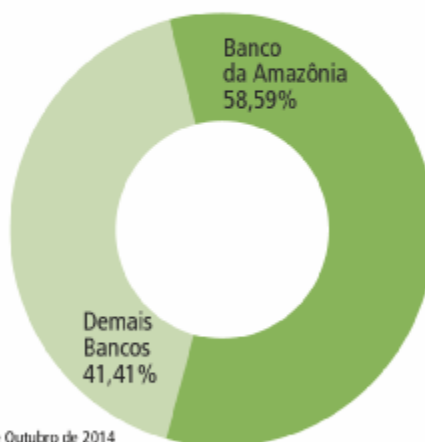
### LUCRO LÍQUIDO (R\$ MILHÕES)



### RESULTADO OPERACIONAL (R\$ MILHÕES)



### PARTICIPAÇÃO NO CRÉDITO DE LONGO PRAZO (REGIÃO NORTE)



Até Outubro de 2014

## DESEMPENHO

### PATRIMÔNIO LÍQUIDO (R\$ MILHÕES)



\*Impacto referente ao aporte de recursos para a Caixa de Previdência

### ATIVOS TOTAIS COM FNO (R\$ MILHÕES)



Índice de Basileia **17,5%**

**8,4 Bi** PREVISTOS PARA 2015

Rating (Fitch Ratings) Nacional AAA(bra) Internacional BBB

## CRÉDITO

### CRÉDITO TOTAL (R\$ MILHÕES)



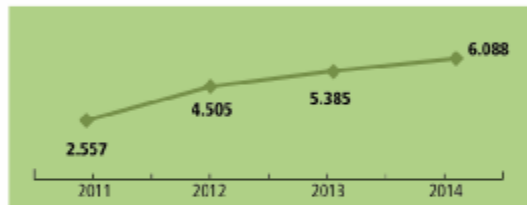
### FOMENTO LIBERADO (R\$ MILHÕES)



### ÍNDICE DE QUALIDADE DA CARTEIRA (%)



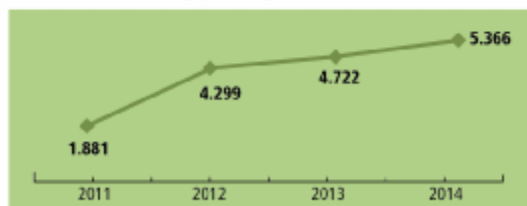
### FOMENTO CONTRATADO (R\$ MILHÕES)



### FNO LIBERADO (R\$ MILHÕES)



### FNO CONTRATADO (R\$ MILHÕES)



### MPE CONTRATADO (R\$ MILHÕES)



### BENEFÍCIOS GERADOS NA ECONOMIA REGIONAL EM 2014

	↑ PIB	R\$ 25,5 (R\$ Bilhões)
	↑ VBP	R\$ 48,9 (R\$ Bilhões)
	↑ Tributos	R\$ 7,3 (R\$ Bilhões)
	↑ Salários	R\$ 5,1 (R\$ Bilhões)
	↑ Postos de Trabalho	901.874