

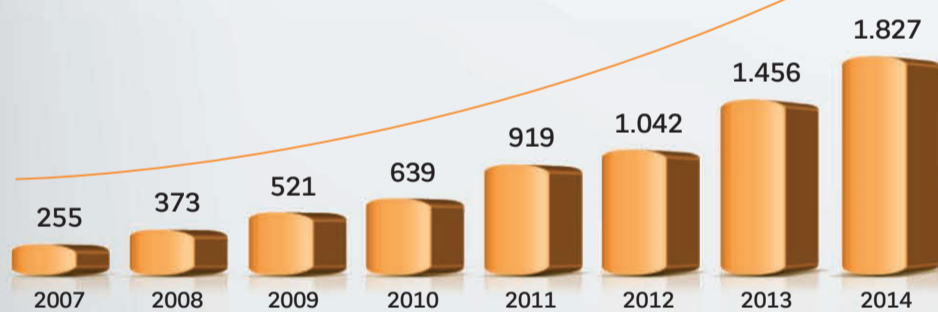
BNP PARIBAS CARDIF: SEGURANÇA, INOVAÇÃO E 15 ANOS DE BRASIL.



Em 2015, a BNP Paribas Cardif do Brasil completa 15 anos de atuação no País. Um momento importante e que vem acompanhado de excelentes resultados em 2014. São 32 milhões de certificados ativos, faturamento de R\$ 1,8 bilhão e lucro de R\$ 231 milhões, indicando forte crescimento, acima da média do mercado. Atualmente a BNP Paribas Cardif do Brasil é formada por quatro empresas: Cardif Vida, Cardif Garantia, Cardif Capitalização e a Luizaseg, joint venture formada com a rede varejista Magazine Luiza. Somos uma seguradora inovadora, especializada em desenvolver produtos e serviços de seguros sob medida, distribuídos por meio de parceiros nos segmentos de Bancos e Financeiras de Consumo, Automóvel, Varejo, Digital e Imobiliário.

DESTAQUES FINANCEIROS:

Prêmios emitidos líquidos
(milhares de R\$)



Resultado antes dos impostos
e participações (milhares de R\$)



Prêmios emitidos líquidos

1.8227
(milhares de R\$)

Ativo total

2.931
(milhares de R\$)

Resultado antes dos
impostos e participações

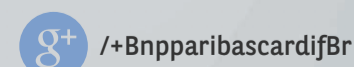

231
(milhares de R\$)

Balancos Patrimoniais - Brasil em 31 de dezembro de 2014 e 2013

ATIVO (milhares de R\$)	2014	2013	PASSIVO (milhares de R\$)	2014	2013
CIRCULANTE	1.797.476	1.546.694	CIRCULANTE	1.685.358	1.466.873
Caixa e equivalentes de caixas	4.716	1.460	Contas a pagar	92.240	155.038
Aplicações financeiras	691.458	522.535	Débitos das operações com seguros e resseguros	352.272	280.868
Créditos das operações com seguros e resseguros	426.864	361.501	Depósitos de terceiros	18.109	17.501
Títulos e créditos a receber	56.613	105.448	Provisões técnicas - seguros	1.222.737	1.013.466
Despesas antecipadas	2.169	6.721	PASSIVO NÃO CIRCULANTE	698.999	456.620
Custos de aquisição diferidos	614.751	543.698	EXIGÍVEL A LONGO PRAZO	698.999	456.620
Outros créditos operacionais	905	5.331	Contas a pagar	105	30
ATIVO NÃO CIRCULANTE	1.133.575	903.126	Provisões técnicas - seguros	685.077	448.009
REALIZÁVEL A LONGO PRAZO	1.090.385	851.761	Outros débitos	13.817	8.581
Aplicações financeiras	677.426	601.840	PATRIMÔNIO LÍQUIDO	546.694	526.327
Títulos e créditos a receber	94	1.115			
Despesas antecipadas	7.882	8.365			
Custos de aquisição diferidos	404.983	240.441			
Investimentos	19.696	14.598			
Imobilizado	1.518	1.229			
Intangível	21.976	35.538			
TOTAL DO ATIVO	2.931.051	2.449.820	TOTAL DO PASSIVO	2.931.051	2.449.820

Demonstrações de Resultado - Brasil em 31 de dezembro de 2014 e 2013

(milhares de R\$)	2014	2013
OPERAÇÕES DE SEGUROS		
Prêmios emitidos líquidos	1.826.736	1.455.501
Var. das provisões técnicas de prêmios	(325.895)	(317.788)
PRÊMIOS GANHOS	1.500.841	1.137.713
Sinistros ocorridos	(313.546)	(152.761)
Custos de aquisição	(761.035)	(602.165)
Outras receitas e despesas operacionais	(68.751)	(61.338)
Resultado com resseguros	(148)	(423)
Despesas administrativas	(181.962)	(141.021)
Despesas com tributos	(66.930)	(52.338)
Resultado financeiro	115.495	78.068
Resultado patrimonial	(556)	278
RESULTADO OPERACIONAL	223.408	206.013
Ganhos ou perdas com ativos não correntes	7.715	7.208
RESULTADO ANTES DOS IMPOSTOS E PARTICIPAÇÕES	231.123	213.221
Imposto de renda	(54.924)	(50.999)
Contribuição social	(33.429)	(31.048)
Participações sobre o resultado	(4.347)	(3.501)
LUCRO LÍQUIDO DO EXERCÍCIO	138.423	127.673



**BNP PARIBAS
CARDIF**

A seguradora para um mundo em mudança

bnpparibascardif.com.br