

# Demonstrações Financeiras 2010

# Localiza

LOCALIZA RENT A CAR S.A. CNPJ/MF 16.670.085/0001-55



## MENSAGEM DA ADMINISTRAÇÃO

A Localiza teve um ano excepcional em 2010. Nossa flexível plataforma de negócios apresentou um consistente crescimento no volume de diárias, receitas, lucro líquido e EBITDA.

Desde o início da crise em 2008, fortalecemos o caixa e realizamos um processo de alongamento dos prazos de amortizações da dívida. Temos forte geração de caixa e um confortável cronograma de amortizações até 2017. Em dezembro de 2010, a Companhia recebeu o *rating de investment grade* pela Fitch.

No final de 2010, o Sistema Localiza de Aluguel de Carros (Localiza + franqueados) possuía cerca de 98.000 carros e 415 agências no Brasil, com instalações padronizadas e de elevado nível.

A Divisão de Aluguel de Carros tem crescido a uma média de 26% nos últimos anos, ou seja, tem dobrado de tamanho a cada 3 anos. Temos acompanhado o crescimento do volume de passageiros nos aeroportos, bem como ampliado nossa participação no mercado fora dos aeroportos.

A Divisão de Aluguel de Frotas - "Total Fleet", tem mostrado ótimo desempenho, com crescimento médio anual de 19% em diárias, 20% em receitas e 18% em EBITDA. A Total Fleet, que possui um portfólio de mais de 600 clientes, uma equipe bem treinada e sofisticados sistemas de informações, está preparada para continuar crescendo.

Temos grande *expertise* para renovação da frota. A estratégia de vender os carros desativados de nosso ativo fixo, diretamente para o consumidor final, tem se mostrado como a alternativa mais barata para esta reposição e contribuído para mantermos a frota nova, com uma menor depreciação por carro. Esta é uma área de eficiência, um dos grandes diferenciais competitivos da Localiza.

A concorrência no mercado de aluguel de carros continua fragmentada nas cerca de 2.000 pequenas locadoras locais, espalhadas por todo o território brasileiro, enquanto que a do aluguel de frotas continua dividida entre três grandes redes internacionais, grandes concorrentes nacionais e também locadoras locais.

A Localiza adota os mais elevados padrões de governança corporativa. Possui um conselho de administração profissional e atuante, que se reúne 12 vezes ao longo do ano, com membros qualificados e capacitações diversificadas. Nossa relação tem sido absolutamente transparente com nossos investidores e demais *stakeholders*.

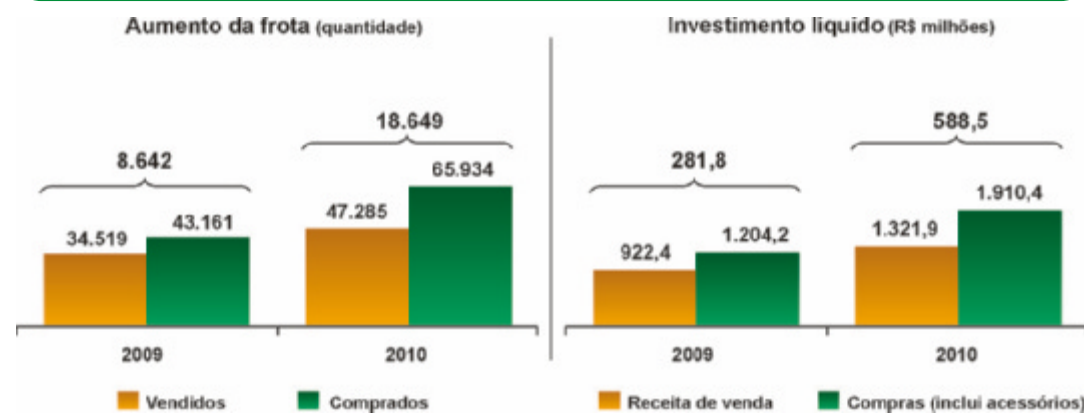
Através da adoção das mais modernas ferramentas de administração, buscamos continuamente melhorar nossa eficácia operacional. Mantemos o foco na visão de cliente e na elevada qualidade do atendimento. O alto nível de satisfação dos nossos clientes é atribuído à qualidade da nossa equipe. A Localiza é reconhecida no mercado por seu elevado comprometimento e pela motivação de seus colaboradores. Nosso RH encontra-se entre os 50 mais admirados do Brasil.

As melhores práticas em administração, o modelo próprio de gestão dos ativos, a escala dos nossos negócios e a adoção do sistema de planejamento e execução, com base na meritocracia, nos deixam mais competitivos e preparados para o crescimento contínuo.

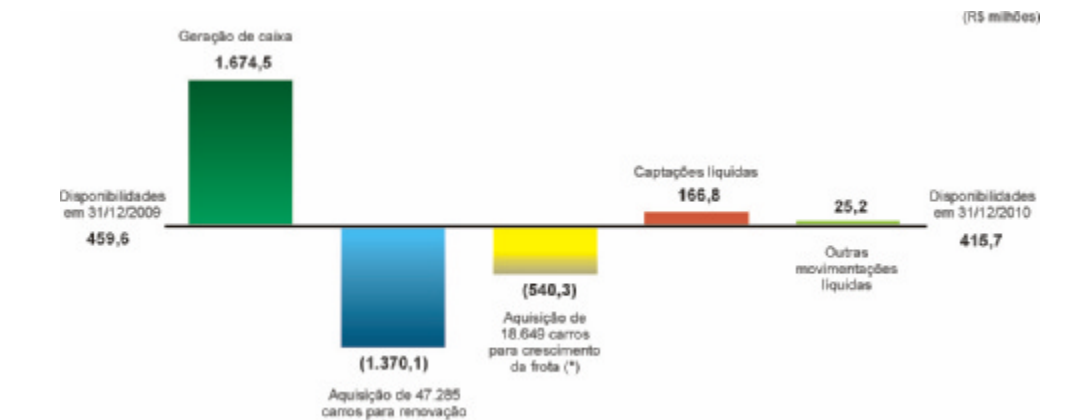
Reiteramos nossa confiança neste negócio e estamos preparados para aproveitar todas as oportunidades de crescimento e para construir uma empresa do porte das maiores redes internacionais.

A Administração

## INVESTIMENTO EM FROTA



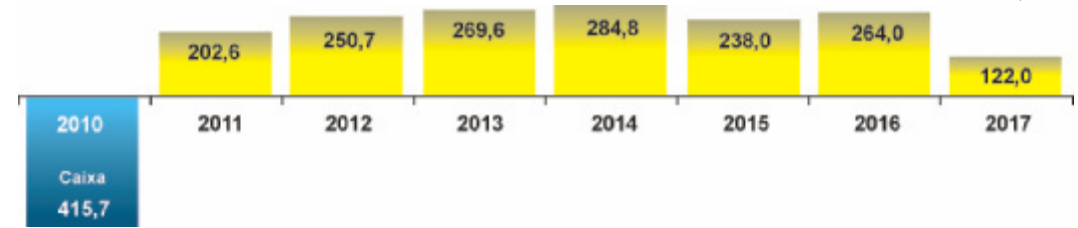
## FLUXO DE CAIXA



(\*) Renovação: carros comprados para substituir carros desativados e vendidos; Crescimento: carros comprados em quantidade superior ao número de carros vendidos.

## PERFIL DA DÍVIDA (principal)

O quadro abaixo apresenta o cronograma de amortização da dívida (principal) e a posição de caixa em 31 de dezembro de 2010: R\$ milhões



## MERCADO DE CAPITAIS

No dia 30 de dezembro de 2010, a cotação da RENT3 foi de R\$26,90 (R\$19,32 em 30 de dezembro de 2009).

A Localiza foi a 71ª ação mais negociada na Bovespa em 2010.

## GESTÃO DE PESSOAS

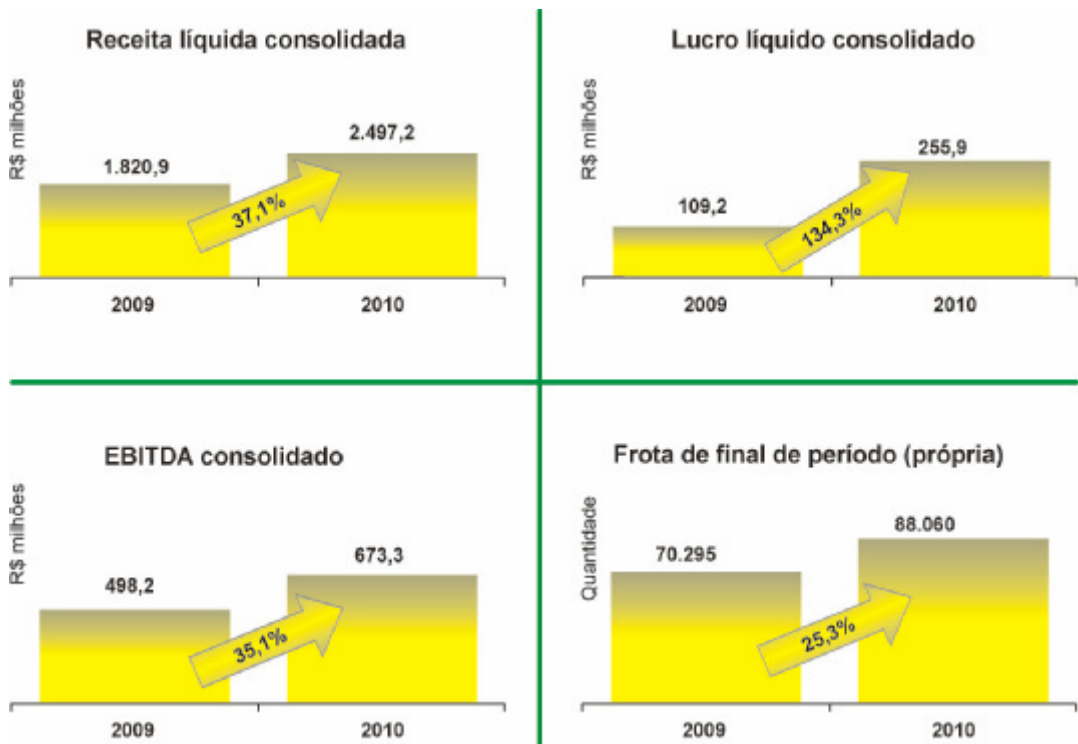
O quadro de colaboradores aumentou linearmente com o crescimento da Companhia. De 2009 para 2010 saltou de 3.604 para 4.533, um crescimento de 25,8%.

Em 2010, 352 colaboradores foram promovidos, número este 51,7% superior ao de 2009. A empresa investiu R\$5,6 milhões em treinamentos, o que corresponde a 122.444 horas.

As práticas e políticas da Localiza proporcionam o bom clima organizacional, destacado pelo resultado da pesquisa conduzida pela *Hewitt Consulting* em 2010, para o jornal Valor Econômico, que revelou que 81% dos nossos colaboradores encontram-se engajados à Empresa, com percepção positiva e confiança em sua Administração.



## DESTAQUES



## BALANÇOS PATRIMONIAIS EM 31 DE DEZEMBRO DE 2010 (Em milhares de reais)

ATIVOS	Controladora (BR GAAP)			Consolidado (BR GAAP e IFRS)		
	31/12/10	31/12/09	01/01/09	31/12/10	31/12/09	01/01/09
<b>Ativos circulantes</b>						
Caixa e equivalentes de caixa	276.923	192.234	101.980	415.681	459.619	121.684
Aplicações em títulos e valores mobiliários	-	-	8.248	-	-	8.248
Contas a receber	225.238	168.275	135.904	274.792	212.140	169.881
Dividendos a receber	66.313	53.899	21.667	-	-	-
Outros ativos circulantes	43.115	22.881	8.828	40.807	26.216	10.342
<b>Total dos ativos circulantes</b>	<b>611.589</b>	<b>437.289</b>	<b>276.627</b>	<b>731.280</b>	<b>697.975</b>	<b>310.155</b>
Carros em desativação para renovação da frota	291	309	242	20.105	20.334	55.891
<b>Total dos ativos circulantes</b>	<b>611.880</b>	<b>437.598</b>	<b>276.869</b>	<b>751.385</b>	<b>718.309</b>	<b>366.046</b>
<b>Ativos não circulantes</b>						
Realizável a longo prazo:						
Depósitos judiciais	21.596	22.235	21.836	24.812	26.469	24.984
Imposto de renda e contribuição social diferidos	20.810	16.923	22.990	23.957	18.876	26.075
Outros ativos não circulantes	386	266	33.220	82	83	84
<b>Total do realizável a longo prazo</b>	<b>42.792</b>	<b>39.424</b>	<b>78.046</b>	<b>48.851</b>	<b>45.428</b>	<b>51.143</b>
Investimentos	271.064	278.225	464.042	-	-	-
Imobilizado	1.779.560	1.336.402	1.123.268	2.542.220	1.965.172	1.785.305
Intangível:						
Ágio na aquisição de investimentos	-	-	-	4.508	4.508	4.508
Software	7.463	6.847	6.477	7.747	7.124	6.907
<b>Total dos ativos não circulantes</b>	<b>2.100.879</b>	<b>1.660.898</b>	<b>1.671.833</b>	<b>2.603.326</b>	<b>2.022.232</b>	<b>1.847.863</b>
<b>TOTAL DOS ATIVOS</b>	<b>2.712.759</b>	<b>2.098.496</b>	<b>1.948.702</b>	<b>3.354.711</b>	<b>2.740.541</b>	<b>2.213.909</b>

PASSIVOS E PATRIMÔNIO LÍQUIDO	Controladora (BR GAAP)			Consolidado (BR GAAP e IFRS)		
	31/12/10	31/12/09	01/01/09	31/12/10	31/12/09	01/01/09
<b>PASSIVOS</b>						
<b>Passivos circulantes</b>						
Fornecedores	399.878	250.451	14.798	442.956	292.467	23.614
Salários e encargos	46.037	23.229	17.376	58.023	30.149	24.304
Empréstimos, financiamentos e debêntures	221.665	436.489	167.412	233.672	446.602	251.126
Imposto de renda e contribuição social a pagar	10.072	3.974	-	22.725	11.539	988
Dividendos e juros sobre o capital próprio	40.207	7.911	13.027	40.207	7.911	13.027
Outros passivos circulantes	41.751	45.788	19.431	36.121	40.419	19.340
<b>Total dos passivos circulantes</b>	<b>759.610</b>	<b>767.842</b>	<b>232.044</b>	<b>833.704</b>	<b>829.087</b>	<b>332.399</b>
<b>Passivos não circulantes</b>						
Empréstimos, financiamentos e debêntures	947.214	546.364	1.000.612	1.463.083	1.091.591	1.133.296
Provisões	36.107	36.334	32.217	42.547	44.812	38.255
Imposto de renda e contribuição social diferidos	52.478	33.722	33.194	81.552	52.366	61.532
Outros passivos não circulantes	18.608	5.670	18.926	35.083	14.121	16.718
<b>Total dos passivos não circulantes</b>	<b>1.054.407</b>	<b>622.090</b>	<b>1.084.949</b>	<b>1.622.265</b>	<b>1.202.890</b>	<b>1.249.801</b>
<b>Total dos passivos</b>	<b>1.814.017</b>	<b>1.389.932</b>	<b>1.316.993</b>	<b>2.455.969</b>	<b>2.031.977</b>	<b>1.582.200</b>
<b>Patrimônio líquido</b>						
Capital social	601.708	400.000	300.000	601.708	400.000	300.000
Reservas	285.923	268.051	238.129	285.923	268.051	238.129
Prejuízo acumulado em função da adoção das novas práticas contábeis	-	-	(873)	-	-	(873)
Ajustes de avaliação patrimonial	11.111	40.513	94.453	11.111	40.513	94.453
<b>Total do patrimônio líquido</b>	<b>898.742</b>	<b>708.564</b>	<b>631.709</b>	<b>898.742</b>	<b>708.564</b>	<b>631.709</b>
<b>Total dos passivos e do patrimônio líquido</b>	<b>2.712.759</b>	<b>2.098.496</b>	<b>1.948.702</b>	<b>3.354.711</b>	<b>2.740.541</b>	<b>2.213.909</b>

## DEMONSTRAÇÕES DOS RESULTADOS PARA O EXERCÍCIO FINDO EM 31 DE DEZEMBRO DE 2010 (Em milhares de reais)

	Controladora (BR GAAP)		Consolidado (BR GAAP e IFRS)	
	Exercícios findos em 2010	Exercícios findos em 2009	Exercícios findos em 2010	Exercícios findos em 2009
Receita líquida	1.870.325	1.216.275	2.497.194	1.820.913
Custos	(1.382.379)	(942.856)	(1.753.399)	(1.377.131)
<b>Lucro bruto</b>	<b>487.946</b>	<b>273.419</b>	<b>743.795</b>	<b>443.782</b>
Receitas (Despesas) operacionais:				
Com publicidade e vendas	(120.815)	(86.547)	(174.200)	(130.930)
Gerais e administrativas	(48.023)	(32.767)	(59.932)	(41.107)
Outras despesas, líquidas	(19.161)	(3.900)	(19.382)	(6.466)
Equivalência patrimonial	100.576	64.609	-	-
	(87.423)	(58.605)	(253.514)	(178.503)
<b>Resultado antes das receitas e despesas financeiras</b>	<b>400.523</b>	<b>214.814</b>	<b>490.281</b>	<b>265.279</b>
Resultado financeiro:				
Receitas financeiras	18.187	20.713	38.202	31.121
Despesas financeiras	(106.867)	(115.991)	(168.295)	(144.022)
	(88.680)	(95.278)	(130.093)	(112.901)
<b>Lucro antes do imposto de renda e da contribuição social</b>	<b>311.843</b>	<b>119.536</b>	<b>360.188</b>	<b>152.378</b>
Imposto de renda e contribuição social:				
Corrente	(41.082)	(7.590)	(80.191)	(49.033)
Diferido	(14.869)	(2.720)	(24.105)	5.881
	(55.951)	(10.310)	(104.296)	(43.152)
<b>Lucro líquido do exercício</b>	<b>255.892</b>	<b>109.226</b>	<b>255.892</b>	<b>109.226</b>
Lucro líquido atribuível aos proprietários da controladora	-	-	255.892	109.226
Lucro líquido por ação (em R\$):				
Básico	1,30	0,55	1,30	0,55
Diluído	1,29	0,55	1,29	0,55

As demonstrações financeiras completas, acompanhadas do parecer, sem ressalvas, de Deloitte Touche Tohmatsu Auditores Independentes, foram publicadas nos jornais Diário Oficial de Minas Gerais e Diário do Comércio de Minas Gerais.

## CONSELHO DE ADMINISTRAÇÃO

Salim Mattar <b>Presidente</b>	Eugênio Pacelli Mattar Flávio Brandão Resende Aristides Luciano de Azevedo Newton Maria Letícia de Freitas Costa Oscar Bernardes Stefano Bonfiglio José Galló
Antônio Cláudio Brandão Resende <b>Vice-Presidente</b>	

## DIRETORIA

Salim Mattar <b>CEO</b>	Eugênio Pacelli Mattar <b>COO</b>	Roberto Mendes <b>CFO e Diretor de Relações com Investidores</b>
Alberto Wagner Teixeira Campos Daltro Barbosa Leite Junior Hélvia Barcelos Guerra Silvio Guerra	Bruno Moreira de Andrade Eugênia Maria Rafael de Oliveira Marco Antônio Martins Guimarães	

## Diretores Executivos

**DECLARAÇÃO** – Em observância às disposições constantes nos termos do artigo 25º, §1º, V, da Instrução CVM 480, de 25 de fevereiro de 2011, esta diretoria reviu, discutiu e concordou com as opiniões expressas no parecer dos auditores independentes e com as demonstrações financeiras relativas ao exercício social em 31 de dezembro de 2010.

Edmar Vidigal Paiva  
**Controller**

Mauro Antonio de Figueiredo  
**Contador – CRC/MG 54.967/0**