

O REGISTRO NA CVM NÃO IMPLICA QUALQUER APRECIÇÃO SOBRE A COMPANHIA, SENDO OS SEUS ADMINISTRADORES RESPONSÁVEIS PELA VERACIDADE DAS INFORMAÇÕES PRESTADAS.

01.01 - IDENTIFICAÇÃO

1 - CÓDIGO CVM 01977-1	2 - DENOMINAÇÃO SOCIAL OBRASCON HUARTE LAIN BRASIL S.A.	3 - CNPJ 02.919.555/0001-67
4 - NIRE 25300322746		

01.02 - SEDE

1 - ENDEREÇO COMPLETO Rua Joaquim Floriano, 913		2 - BAIRRO OU DISTRITO Itaim Bibi	
3 - CEP 04534-013	4 - MUNICÍPIO São Paulo		5 - UF SP
6 - DDD 11	7 - TELEFONE 3074-2404	8 - TELEFONE -	9 - TELEFONE -
10 - TELEX	11 - DDD 011	12 - FAX 3074-2405	13 - FAX -
14 - FAX -			
15 - E-MAIL ri@ohlbrasil.com.br			

01.03 - DIRETOR DE RELAÇÕES COM INVESTIDORES (Endereço para Correspondência com a Companhia)

1 - NOME Francisco Leonardo Moura da Costa			
2 - ENDEREÇO COMPLETO Rua Joaquim Floriano, 913		3 - BAIRRO OU DISTRITO Itaim Bibi	
4 - CEP 04534-013	5 - MUNICÍPIO São Paulo		6 - UF SP
7 - DDD 11	8 - TELEFONE 3074-2404	9 - TELEFONE -	10 - TELEFONE -
11 - TELEX	12 - DDD 011	13 - FAX 3074-2405	14 - FAX -
15 - FAX -			
16 - E-MAIL francisco.leonardo@ohlbrasil.com.br			

01.04 - REFERÊNCIA / AUDITOR

EXERCÍCIO SOCIAL EM CURSO		TRIMESTRE ATUAL			TRIMESTRE ANTERIOR		
1 - INÍCIO	2 - TÉRMINO	3 - NÚMERO	4 - INÍCIO	5 - TÉRMINO	6 - NÚMERO	7 - INÍCIO	8 - TÉRMINO
01/01/2010	31/12/2010	1	01/01/2010	31/03/2010	4	01/10/2009	31/12/2009
9 - NOME/RAZÃO SOCIAL DO AUDITOR Deloitte Touche Tohmatsu Auditores Independentes					10 - CÓDIGO CVM 00385-9		
11 - NOME DO RESPONSÁVEL TÉCNICO Walter Dalsasso					12 - CPF DO RESP. TÉCNICO 531.252.408-59		

01.01 - IDENTIFICAÇÃO

1 - CÓDIGO CVM 01977-1	2 - DENOMINAÇÃO SOCIAL OBRASCON HUARTE LAIN BRASIL S.A.	3 - CNPJ 02.919.555/0001-67
---------------------------	------------------------------------------------------------	--------------------------------

01.05 - COMPOSIÇÃO DO CAPITAL SOCIAL

Número de Ações (Mil)	1 - TRIMESTRE ATUAL 31/03/2010	2 - TRIMESTRE ANTERIOR 31/12/2009	3 - IGUAL TRIMESTRE EX. ANTERIOR 31/03/2009
Do Capital Integralizado			
1 - Ordinárias	68.889	68.889	68.889
2 - Preferenciais	0	0	0
3 - Total	68.889	68.889	68.889
Em Tesouraria			
4 - Ordinárias	0	0	0
5 - Preferenciais	0	0	0
6 - Total	0	0	0

01.06 - CARACTERÍSTICAS DA EMPRESA

1 - TIPO DE EMPRESA Empresa Comercial, Industrial e Outras
2 - TIPO DE SITUAÇÃO Operacional
3 - NATUREZA DO CONTROLE ACIONÁRIO Estrangeira
4 - CÓDIGO ATIVIDADE 3110 - Emp. Adm. Part. - Const. Civil, Mat. Const. e Decoração
5 - ATIVIDADE PRINCIPAL Gerenciamento de concessões públicas
6 - TIPO DE CONSOLIDADO Total
7 - TIPO DO RELATÓRIO DOS AUDITORES Sem Ressalva

01.07 - SOCIEDADES NÃO INCLUÍDAS NAS DEMONSTRAÇÕES FINANCEIRAS CONSOLIDADAS

1 - ITEM	2 - CNPJ	3 - DENOMINAÇÃO SOCIAL
----------	----------	------------------------

01.08 - PROVENTOS EM DINHEIRO DELIBERADOS E/OU PAGOS DURANTE E APÓS O TRIMESTRE

1 - ITEM	2 - EVENTO	3 - APROVAÇÃO	4 - PROVENTO	5 - INICIO PGTO.	6 - ESPÉCIE E CLASSE DE AÇÃO	7 - VALOR DO PROVENTO P/ AÇÃO
01	AGO/E	30/04/2010	Dividendo		ON	0,6077294560

01.01 - IDENTIFICAÇÃO

1 - CÓDIGO CVM -	2 - DENOMINAÇÃO SOCIAL	3 - CNPJ . . / -
---------------------	------------------------	---------------------

01.09 - CAPITAL SOCIAL SUBSCRITO E ALTERAÇÕES NO EXERCÍCIO SOCIAL EM CURSO

1- ITEM	2 - DATA DA ALTERAÇÃO	3 - VALOR DO CAPITAL SOCIAL (Reais Mil)	4 - VALOR DA ALTERAÇÃO (Reais Mil)	5 - ORIGEM DA ALTERAÇÃO	7 - QUANTIDADE DE AÇÕES EMITIDAS (Mil)	8 - PREÇO DA AÇÃO NA EMISSÃO (Reais)
---------	-----------------------	--------------------------------------------	---------------------------------------	-------------------------	-------------------------------------------	-----------------------------------------

01.10 - DIRETOR DE RELAÇÕES COM INVESTIDORES

1 - DATA 13/05/2010	2 - ASSINATURA
------------------------	----------------

01.01 - IDENTIFICAÇÃO

1 - CÓDIGO CVM	2 - DENOMINAÇÃO SOCIAL	3 - CNPJ
01977-1	OBRASCON HUARTE LAIN BRASIL S.A.	02.919.555/0001-67

02.01 - BALANÇO PATRIMONIAL ATIVO (Reais Mil)

1 - CÓDIGO	2 - DESCRIÇÃO	3 - 31/03/2010	4 - 31/12/2009
1	Ativo Total	1.463.115	1.397.760
1.01	Ativo Circulante	99.312	92.798
1.01.01	Disponibilidades	14.523	12.018
1.01.01.01	Caixa e equivalentes de caixa	14.523	12.018
1.01.02	Créditos	57.368	48.333
1.01.02.01	Clientes	0	0
1.01.02.02	Créditos Diversos	57.368	48.333
1.01.02.02.01	Contas a receber - sociedades ligadas	57.368	48.333
1.01.03	Estoques	0	0
1.01.04	Outros	27.421	32.447
1.01.04.01	Despesas Antecipadas	120	133
1.01.04.02	Impostos a Recuperar	8.952	8.720
1.01.04.03	Adiantamentos para novos projetos	311	256
1.01.04.04	Dividendos a receber	17.687	22.978
1.01.04.05	Outros Créditos	351	360
1.02	Ativo Não Circulante	1.363.803	1.304.962
1.02.01	Ativo Realizável a Longo Prazo	419.920	419.872
1.02.01.01	Créditos Diversos	0	0
1.02.01.02	Créditos com Pessoas Ligadas	416.000	416.000
1.02.01.02.01	Com Coligadas e Equiparadas	0	0
1.02.01.02.02	Com Controladas	0	0
1.02.01.02.03	Com Outras Pessoas Ligadas	0	0
1.02.01.03	Outros	3.920	3.872
1.02.01.03.01	Cauções contratuais	83	83
1.02.01.03.02	Depósitos Judiciais	3.777	3.717
1.02.01.03.03	Outras contas a receber	60	72
1.02.02	Ativo Permanente	943.883	885.090
1.02.02.01	Investimentos	938.481	880.123
1.02.02.01.01	Participações Coligadas/Equiparadas	0	0
1.02.02.01.02	Participações Coligadas/Equiparadas-Ágio	0	0
1.02.02.01.03	Participações em Controladas	938.481	880.123
1.02.02.01.04	Participações em Controladas - Ágio	0	0
1.02.02.01.05	Outros Investimentos	0	0
1.02.02.02	Imobilizado	5.058	4.642
1.02.02.03	Intangível	344	325
1.02.02.04	Diferido	0	0

01.01 - IDENTIFICAÇÃO

1 - CÓDIGO CVM	2 - DENOMINAÇÃO SOCIAL	3 - CNPJ
01977-1	OBRASCON HUARTE LAIN BRASIL S.A.	02.919.555/0001-67

02.02 - BALANÇO PATRIMONIAL PASSIVO (Reais Mil)

1 - CÓDIGO	2 - DESCRIÇÃO	3 - 31/03/2010	4 - 31/12/2009
2	Passivo Total	1.463.115	1.397.760
2.01	Passivo Circulante	102.897	93.455
2.01.01	Empréstimos e Financiamentos	0	0
2.01.02	Debêntures	0	0
2.01.03	Fornecedores	312	833
2.01.04	Impostos, Taxas e Contribuições	7.339	5.195
2.01.04.01	Obrigações Sociais	4.946	3.648
2.01.04.02	Obrigações Fiscais	2.393	1.547
2.01.05	Dividendos a Pagar	41.866	41.866
2.01.05.01	Dividendos Propostos	41.866	41.866
2.01.06	Provisões	53.169	45.410
2.01.06.01	Provisões diversas - Sociedades Ligadas	53.169	45.410
2.01.07	Dívidas com Pessoas Ligadas	0	0
2.01.08	Outros	211	151
2.01.08.01	Cauções Contratuais	13	13
2.01.08.02	Outras contas a pagar	198	138
2.02	Passivo Não Circulante	356.000	356.000
2.02.01	Passivo Exigível a Longo Prazo	356.000	356.000
2.02.01.01	Empréstimos e Financiamentos	0	0
2.02.01.02	Debêntures	0	0
2.02.01.03	Provisões	0	0
2.02.01.04	Dívidas com Pessoas Ligadas	356.000	356.000
2.02.01.05	Adiantamento para Futuro Aumento Capital	0	0
2.02.01.06	Outros	0	0
2.03	Resultados de Exercícios Futuros	0	0
2.05	Patrimônio Líquido	1.004.218	948.305
2.05.01	Capital Social Realizado	549.083	549.083
2.05.02	Reservas de Capital	0	0
2.05.03	Reservas de Reavaliação	0	0
2.05.03.01	Ativos Próprios	0	0
2.05.03.02	Controladas/Coligadas e Equiparadas	0	0
2.05.04	Reservas de Lucro	477.406	421.493
2.05.04.01	Legal	0	0
2.05.04.02	Estatutária	0	0
2.05.04.03	Para Contingências	0	0
2.05.04.04	De Lucros a Realizar	0	0
2.05.04.05	Retenção de Lucros	0	0
2.05.04.06	Especial p/ Dividendos Não Distribuídos	0	0
2.05.04.07	Outras Reservas de Lucro	0	0
2.05.05	Ajustes de Avaliação Patrimonial	(22.271)	(22.271)
2.05.05.01	Ajustes de Títulos e Valores Mobiliários	0	0

01.01 - IDENTIFICAÇÃO

1 - CÓDIGO CVM 01977-1	2 - DENOMINAÇÃO SOCIAL OBRASCON HUARTE LAIN BRASIL S.A.	3 - CNPJ 02.919.555/0001-67
---------------------------	------------------------------------------------------------	--------------------------------

02.02 - BALANÇO PATRIMONIAL PASSIVO (Reais Mil)

1 - CÓDIGO	2 - DESCRIÇÃO	3 -31/03/2010	4 -31/12/2009
2.05.05.02	Ajustes Acumulados de Conversão	(22.271)	(22.271)
2.05.05.03	Ajustes de Combinação de Negócios	0	0
2.05.06	Lucros/Prejuízos Acumulados	0	0
2.05.07	Adiantamento para Futuro Aumento Capital	0	0

01.01 - IDENTIFICAÇÃO

1 - CÓDIGO CVM	2 - DENOMINAÇÃO SOCIAL	3 - CNPJ
01977-1	OBRASCON HUARTE LAIN BRASIL S.A.	02.919.555/0001-67

03.01 - DEMONSTRAÇÃO DO RESULTADO (Reais Mil)

1 - CÓDIGO	2 - DESCRIÇÃO	3 - 01/01/2010 a 31/03/2010	4 - 01/01/2010 a 31/03/2010	5 - 01/01/2009 a 31/03/2009	6 - 01/01/2009 a 31/03/2009
3.01	Receita Bruta de Vendas e/ou Serviços	0	0	0	0
3.02	Deduções da Receita Bruta	0	0	0	0
3.03	Receita Líquida de Vendas e/ou Serviços	0	0	0	0
3.04	Custo de Bens e/ou Serviços Vendidos	0	0	0	0
3.05	Resultado Bruto	0	0	0	0
3.06	Despesas/Receitas Operacionais	57.457	57.457	4.650	4.650
3.06.01	Com Vendas	0	0	0	0
3.06.02	Gerais e Administrativas	(4.434)	(4.434)	(4.080)	(4.080)
3.06.02.01	Gerais e administrativas	(3.621)	(3.621)	(3.549)	(3.549)
3.06.02.02	Remuneração da Administração	(1.355)	(1.355)	(958)	(958)
3.06.02.03	Tributárias	(654)	(654)	(606)	(606)
3.06.02.04	Outras receitas operacionais, líquidas	1.196	1.196	1.033	1.033
3.06.03	Financeiras	1.848	1.848	1.411	1.411
3.06.03.01	Receitas Financeiras	10.987	10.987	13.705	13.705
3.06.03.01.01	Receitas Financeiras	10.978	10.978	13.676	13.676
3.06.03.01.02	Varição cambial, líquida	9	9	29	29
3.06.03.02	Despesas Financeiras	(9.139)	(9.139)	(12.294)	(12.294)
3.06.04	Outras Receitas Operacionais	0	0	0	0
3.06.05	Outras Despesas Operacionais	0	0	0	0
3.06.06	Resultado da Equivalência Patrimonial	60.043	60.043	7.319	7.319
3.07	Resultado Operacional	57.457	57.457	4.650	4.650
3.08	Resultado Não Operacional	0	0	0	0
3.08.01	Receitas	0	0	0	0
3.08.02	Despesas	0	0	0	0
3.09	Resultado Antes Tributação/Participações	57.457	57.457	4.650	4.650
3.10	Provisão para IR e Contribuição Social	(1.066)	(1.066)	(707)	(707)
3.11	IR Diferido	0	0	0	0

01.01 - IDENTIFICAÇÃO

1 - CÓDIGO CVM	2 - DENOMINAÇÃO SOCIAL	3 - CNPJ
01977-1	OBRASCON HUARTE LAIN BRASIL S.A.	02.919.555/0001-67

03.01 - DEMONSTRAÇÃO DO RESULTADO (Reais Mil)

1 - CÓDIGO	2 - DESCRIÇÃO	3 - 01/01/2010 a 31/03/2010	4 - 01/01/2010 a 31/03/2010	5 - 01/01/2009 a 31/03/2009	6 - 01/01/2009 a 31/03/2009
3.12	Participações/Contribuições Estatutárias	0	0	0	0
3.12.01	Participações	0	0	0	0
3.12.02	Contribuições	0	0	0	0
3.13	Reversão dos Juros sobre Capital Próprio	0	0	0	0
3.15	Lucro/Prejuízo do Período	56.391	56.391	3.943	3.943
	NÚMERO AÇÕES, EX-TESSOURARIA (Mil)	68.889	68.889	68.889	68.889
	LUCRO POR AÇÃO (Reais)	0,81858	0,81858	0,05724	0,05724
	PREJUÍZO POR AÇÃO (Reais)				

01.01 - IDENTIFICAÇÃO

1 - CÓDIGO CVM	2 - DENOMINAÇÃO SOCIAL	3 - CNPJ
01977-1	OBRASCON HUARTE LAIN BRASIL S.A.	02.919.555/0001-67

04.01 - DEMONSTRAÇÃO DO FLUXO DE CAIXA - METODO INDIRETO (Reais Mil)

1 - CÓDIGO	2 - DESCRIÇÃO	3 - 01/01/2010 a 31/03/2010	4 - 01/01/2010 a 31/03/2010	5 - 01/01/2009 a 31/03/2009	6 - 01/01/2009 a 31/03/2009
4.01	Caixa Líquido Atividades Operacionais	(3.710)	(3.710)	(5.016)	(5.016)
4.01.01	Caixa Gerado nas Operações	(61.048)	(61.048)	(8.022)	(8.022)
4.01.01.01	Depreciação e Amortização	242	242	193	193
4.01.01.02	Baixa de Ativos Permanentes	29	29	0	0
4.01.01.03	Despesas de juros, líquidas das receitas	(1.276)	(1.276)	(896)	(896)
4.01.01.04	Equivalência patrimonial	(60.043)	(60.043)	(7.319)	(7.319)
4.01.02	Variações nos Ativos e Passivos	947	947	(937)	(937)
4.01.02.01	Contas a Receber	12	12	35	35
4.01.02.02	Despesas Antecipadas	13	13	(120)	(120)
4.01.02.03	Impostos a Recuperar	(232)	(232)	(2.872)	(2.872)
4.01.02.04	Contas a Receber - Sociedades Ligadas	0	0	204	204
4.01.02.05	Outros Ativos	(51)	(51)	(178)	(178)
4.01.02.06	Fornecedores	(521)	(521)	38	38
4.01.02.07	Obrigações Sociais	1.298	1.298	633	633
4.01.02.08	Obrigações Fiscais	846	846	1.315	1.315
4.01.02.09	Outros Passivos	(418)	(418)	8	8
4.01.03	Outros	56.391	56.391	3.943	3.943
4.01.03.01	Lucros Líquido do Exercício	56.391	56.391	3.943	3.943
4.02	Caixa Líquido Atividades de Investimento	6.215	6.215	1.579	1.579
4.02.01	Aquisições de itens do ativo imobilizado	(661)	(661)	(113)	(113)
4.02.02	Adições ao intangível	(45)	(45)	(106)	(106)
4.02.03	Adiamentos para novos projetos	(55)	(55)	(4)	(4)
4.02.04	Adições aos investimentos	(20.000)	(20.000)	(40.001)	(40.001)
4.02.05	Recebimento de dividendos - exerc. anter	15.027	15.027	8.557	8.557
4.02.06	Recebimento de JCP	6.658	6.658	5.789	5.789
4.02.07	Recebimento de dividendos	5.291	5.291	27.457	27.457
4.03	Caixa Líquido Atividades Financiamento	0	0	0	0

01.01 - IDENTIFICAÇÃO

1 - CÓDIGO CVM 01977-1	2 - DENOMINAÇÃO SOCIAL OBRASCON HUARTE LAIN BRASIL S.A.	3 - CNPJ 02.919.555/0001-67
---------------------------	------------------------------------------------------------	--------------------------------

04.01 - DEMONSTRAÇÃO DO FLUXO DE CAIXA - METODO INDIRETO (Reais Mil)

1 - CÓDIGO	2 - DESCRIÇÃO	3 -01/01/2010 a 31/03/2010	4 -01/01/2010 a 31/03/2010	5 - 01/01/2009 a 31/03/2009	6 - 01/01/2009 a 31/03/2009
4.04	Varição Cambial s/ Caixa e Equivalentes	0	0	0	0
4.05	Aumento(Redução) de Caixa e Equivalentes	2.505	2.505	(3.437)	(3.437)
4.05.01	Saldo Inicial de Caixa e Equivalentes	12.018	12.018	5.332	5.332
4.05.02	Saldo Final de Caixa e Equivalentes	14.523	14.523	1.895	1.895

01.01 - IDENTIFICAÇÃO

1 - CÓDIGO CVM 01977-1	2 - DENOMINAÇÃO SOCIAL OBRASCON HUARTE LAIN BRASIL S.A.	3 - CNPJ 02.919.555/0001-67
---------------------------	------------------------------------------------------------	--------------------------------

05.01 - DEMONSTRAÇÃO DAS MUTAÇÕES DO PATRIMÔNIO LÍQUIDO DE 01/01/2010 a 31/03/2010 (Reais Mil)

1 - CÓDIGO	2 - DESCRIÇÃO	3 - CAPITAL SOCIAL	4 - RESERVAS DE CAPITAL	5 - RESERVAS DE REAValiaÇÃO	6 - RESERVAS DE LUCRO	7 - LUCROS/ PREJUÍZOS ACUMULADOS	8 - AJUSTES DE AVALIAÇÃO PATRIMONIAL	9 - TOTAL PATRIMÔNIO LÍQUIDO
5.01	Saldo Inicial	549.083	0	0	421.493	0	(22.271)	948.305
5.02	Ajustes de Exercícios Anteriores	0	0	0	0	(478)	0	(478)
5.03	Saldo Ajustado	549.083	0	0	421.493	(478)	(22.271)	947.827
5.04	Lucro / Prejuízo do Período	0	0	0	0	56.391	0	56.391
5.05	Destinações	0	0	0	0	0	0	0
5.05.01	Dividendos	0	0	0	0	0	0	0
5.05.02	Juros sobre Capital Próprio	0	0	0	0	0	0	0
5.05.03	Outras Destinações	0	0	0	0	0	0	0
5.06	Realização de Reservas de Lucros	0	0	0	0	0	0	0
5.07	Ajustes de Avaliação Patrimonial	0	0	0	0	0	0	0
5.07.01	Ajustes de Títulos e Valores Mobiliários	0	0	0	0	0	0	0
5.07.02	Ajustes Acumulados de Conversão	0	0	0	0	0	0	0
5.07.03	Ajustes de Combinação de Negócios	0	0	0	0	0	0	0
5.08	Aumento/Redução do Capital Social	0	0	0	0	0	0	0
5.09	Constituição/Realização Reservas Capital	0	0	0	0	0	0	0
5.10	Ações em Tesouraria	0	0	0	0	0	0	0
5.11	Outras Transações de Capital	0	0	0	0	0	0	0
5.12	Outros	0	0	0	0	0	0	0
5.13	Saldo Final	549.083	0	0	421.493	55.913	(22.271)	1.004.218

01.01 - IDENTIFICAÇÃO

1 - CÓDIGO CVM 01977-1	2 - DENOMINAÇÃO SOCIAL OBRASCON HUARTE LAIN BRASIL S.A.	3 - CNPJ 02.919.555/0001-67
---------------------------	------------------------------------------------------------	--------------------------------

05.02 - DEMONSTRAÇÃO DAS MUTAÇÕES DO PATRIMÔNIO LÍQUIDO DE 01/01/2010 a 31/03/2010 (Reais Mil)

1 - CÓDIGO	2 - DESCRIÇÃO	3 - CAPITAL SOCIAL	4 - RESERVAS DE CAPITAL	5 - RESERVAS DE REAValiaÇÃO	6 - RESERVAS DE LUCRO	7 - LUCROS/ PREJUÍZOS ACUMULADOS	8 - AJUSTES DE AVALIAÇÃO PATRIMONIAL	9 - TOTAL PATRIMÔNIO LÍQUIDO
5.01	Saldo Inicial	549.083	0	0	421.493	0	(22.271)	948.305
5.02	Ajustes de Exercícios Anteriores	0	0	0	0	(478)	0	(478)
5.03	Saldo Ajustado	549.083	0	0	421.493	(478)	(22.271)	947.827
5.04	Lucro / Prejuízo do Período	0	0	0	0	56.391	0	56.391
5.05	Destinações	0	0	0	0	0	0	0
5.05.01	Dividendos	0	0	0	0	0	0	0
5.05.02	Juros sobre Capital Próprio	0	0	0	0	0	0	0
5.05.03	Outras Destinações	0	0	0	0	0	0	0
5.06	Realização de Reservas de Lucros	0	0	0	0	0	0	0
5.07	Ajustes de Avaliação Patrimonial	0	0	0	0	0	0	0
5.07.01	Ajustes de Títulos e Valores Mobiliários	0	0	0	0	0	0	0
5.07.02	Ajustes Acumulados de Conversão	0	0	0	0	0	0	0
5.07.03	Ajustes de Combinação de Negócios	0	0	0	0	0	0	0
5.08	Aumento/Redução do Capital Social	0	0	0	0	0	0	0
5.09	Constituição/Realização Reservas Capital	0	0	0	0	0	0	0
5.10	Ações em Tesouraria	0	0	0	0	0	0	0
5.11	Outras Transações de Capital	0	0	0	0	0	0	0
5.12	Outros	0	0	0	0	0	0	0
5.13	Saldo Final	549.083	0	0	421.493	55.913	(22.271)	1.004.218

01.01 - IDENTIFICAÇÃO

1 - CÓDIGO CVM	2 - DENOMINAÇÃO SOCIAL	3 - CNPJ
01977-1	OBRASCON HUARTE LAIN BRASIL S.A.	02.919.555/0001-67

08.01 - BALANÇO PATRIMONIAL ATIVO CONSOLIDADO (Reais Mil)

1 - CÓDIGO	2 - DESCRIÇÃO	3 - 31/03/2010	4 - 31/12/2009
1	Ativo Total	3.442.076	3.350.858
1.01	Ativo Circulante	554.912	538.112
1.01.01	Disponibilidades	461.597	442.192
1.01.01.01	Caixa e Equivalentes de Caixa	461.597	442.192
1.01.02	Créditos	60.699	64.228
1.01.02.01	Clientes	0	0
1.01.02.02	Créditos Diversos	60.699	64.228
1.01.02.02.01	Contas a Receber	60.612	64.141
1.01.02.02.02	Contas a Receber - Pessoas Ligadas	87	87
1.01.03	Estoques	2.684	2.279
1.01.04	Outros	29.932	29.413
1.01.04.01	Despesas Antecipadas	10.979	6.762
1.01.04.02	IR & CS Diferido	0	5.868
1.01.04.03	Impostos a Recuperar	14.256	13.550
1.01.04.04	Adiantamento para novos projetos	311	256
1.01.04.05	Outros Créditos	4.386	2.977
1.02	Ativo Não Circulante	2.887.164	2.812.746
1.02.01	Ativo Realizável a Longo Prazo	38.181	32.426
1.02.01.01	Créditos Diversos	5.456	5.298
1.02.01.01.01	Aplicações financeiras restritas	5.456	5.298
1.02.01.02	Créditos com Pessoas Ligadas	0	0
1.02.01.02.01	Com Coligadas e Equiparadas	0	0
1.02.01.02.02	Com Controladas	0	0
1.02.01.02.03	Com Outras Pessoas Ligadas	0	0
1.02.01.03	Outros	32.725	27.128
1.02.01.03.01	Impostos a recuperar	1.653	1.699
1.02.01.03.02	Despesas Antecipadas	481	510
1.02.01.03.03	Cauções contratuais	97	98
1.02.01.03.04	IR & CS Diferido	19.667	14.089
1.02.01.03.05	Depósitos Judiciais	10.767	10.660
1.02.01.03.06	Outras contas a receber	60	72
1.02.02	Ativo Permanente	2.848.983	2.780.320
1.02.02.01	Investimentos	1.053	1.053
1.02.02.01.01	Participações Coligadas/Equiparadas	0	0
1.02.02.01.02	Participações em Controladas	0	0
1.02.02.01.03	Outros Investimentos	0	0
1.02.02.02	Imobilizado	2.379.830	2.298.276
1.02.02.03	Intangível	332.629	342.077
1.02.02.04	Diferido	135.471	138.914

01.01 - IDENTIFICAÇÃO

1 - CÓDIGO CVM	2 - DENOMINAÇÃO SOCIAL	3 - CNPJ
01977-1	OBRASCON HUARTE LAIN BRASIL S.A.	02.919.555/0001-67

08.02 - BALANÇO PATRIMONIAL PASSIVO CONSOLIDADO (Reais Mil)

1 - CÓDIGO	2 - DESCRIÇÃO	3 - 31/03/2010	4 - 31/12/2009
2	Passivo Total	3.442.076	3.350.858
2.01	Passivo Circulante	2.066.068	1.221.741
2.01.01	Empréstimos e Financiamentos	1.784.227	946.883
2.01.02	Debêntures	0	0
2.01.03	Fornecedores	60.065	55.076
2.01.04	Impostos, Taxas e Contribuições	83.269	83.194
2.01.04.01	Obrigações sociais	39.066	33.358
2.01.04.02	Obrigações fiscais	44.203	48.779
2.01.04.03	IR & CS Diferido	0	1.057
2.01.05	Dividendos a Pagar	41.866	41.866
2.01.05.01	Dividendos propostos	41.866	41.866
2.01.06	Provisões	8.482	8.159
2.01.06.01	Provisões diversas - sociedades ligadas	826	895
2.01.06.02	Provisão para contingência	7.656	7.264
2.01.07	Dívidas com Pessoas Ligadas	0	0
2.01.08	Outros	88.159	86.563
2.01.08.01	Outras contas a pagar	12.485	10.958
2.01.08.02	Cauções contratuais	20.080	20.411
2.01.08.03	Credores pela concessão	55.594	55.194
2.02	Passivo Não Circulante	371.790	1.180.812
2.02.01	Passivo Exigível a Longo Prazo	371.790	1.180.812
2.02.01.01	Empréstimos e Financiamentos	37.286	847.050
2.02.01.02	Debêntures	0	0
2.02.01.03	Provisões	104	104
2.02.01.03.01	Provisões para contingências	104	104
2.02.01.04	Dívidas com Pessoas Ligadas	0	0
2.02.01.05	Adiantamento para Futuro Aumento Capital	0	0
2.02.01.06	Outros	334.400	333.658
2.02.01.06.01	Credores pela concessão	320.230	320.576
2.02.01.06.02	Receita diferida	113	452
2.02.01.06.03	IR & CS Diferido	11.813	10.389
2.02.01.06.04	Outras contas a pagar	2.244	2.241
2.03	Resultados de Exercícios Futuros	0	0
2.04	Part. de Acionistas Não Controladores	0	0
2.05	Patrimônio Líquido	1.004.218	948.305
2.05.01	Capital Social Realizado	549.083	549.083
2.05.02	Reservas de Capital	0	0
2.05.03	Reservas de Reavaliação	0	0
2.05.03.01	Ativos Próprios	0	0
2.05.03.02	Controladas/Coligadas e Equiparadas	0	0
2.05.04	Reservas de Lucro	477.406	421.493

01.01 - IDENTIFICAÇÃO

1 - CÓDIGO CVM 01977-1	2 - DENOMINAÇÃO SOCIAL OBRASCON HUARTE LAIN BRASIL S.A.	3 - CNPJ 02.919.555/0001-67
---------------------------	------------------------------------------------------------	--------------------------------

08.02 - BALANÇO PATRIMONIAL PASSIVO CONSOLIDADO (Reais Mil)

1 - CÓDIGO	2 - DESCRIÇÃO	3 -31/03/2010	4 -31/12/2009
2.05.04.01	Legal	0	0
2.05.04.02	Estatutária	0	0
2.05.04.03	Para Contingências	0	0
2.05.04.04	De Lucros a Realizar	0	0
2.05.04.05	Retenção de Lucros	477.406	421.493
2.05.04.06	Especial p/ Dividendos Não Distribuídos	0	0
2.05.04.07	Outras Reservas de Lucro	0	0
2.05.05	Ajustes de Avaliação Patrimonial	(22.271)	(22.271)
2.05.05.01	Ajustes de Títulos e Valores Mobiliários	0	0
2.05.05.02	Ajustes Acumulados de Conversão	(22.271)	(22.271)
2.05.05.03	Ajustes de Combinação de Negócios	0	0
2.05.06	Lucros/Prejuízos Acumulados	0	0
2.05.07	Adiantamento para Futuro Aumento Capital	0	0

01.01 - IDENTIFICAÇÃO

1 - CÓDIGO CVM	2 - DENOMINAÇÃO SOCIAL	3 - CNPJ
01977-1	OBRASCON HUARTE LAIN BRASIL S.A.	02.919.555/0001-67

09.01 - DEMONSTRAÇÃO DO RESULTADO CONSOLIDADO (Reais Mil)

1 - CÓDIGO	2 - DESCRIÇÃO	3 - 01/01/2010 a 31/03/2010	4 - 01/01/2010 a 31/03/2010	5 - 01/01/2009 a 31/03/2009	6 - 01/01/2009 a 31/03/2009
3.01	Receita Bruta de Vendas e/ou Serviços	368.681	368.681	238.492	238.492
3.02	Deduções da Receita Bruta	(32.204)	(32.204)	(20.573)	(20.573)
3.03	Receita Líquida de Vendas e/ou Serviços	336.477	336.477	217.919	217.919
3.04	Custo de Bens e/ou Serviços Vendidos	(173.800)	(173.800)	(152.435)	(152.435)
3.05	Resultado Bruto	162.677	162.677	65.484	65.484
3.06	Despesas/Receitas Operacionais	(78.628)	(78.628)	(56.362)	(56.362)
3.06.01	Com Vendas	0	0	0	0
3.06.02	Gerais e Administrativas	(32.325)	(32.325)	(28.465)	(28.465)
3.06.02.01	Gerais e administrativa	(28.278)	(28.278)	(23.739)	(23.739)
3.06.02.02	Remuneração da administração	(2.509)	(2.509)	(2.578)	(2.578)
3.06.02.03	Tributárias	(1.025)	(1.025)	(939)	(939)
3.06.02.04	Amortização do ágio em investimentos	(2.034)	(2.034)	(2.355)	(2.355)
3.06.02.05	Outras receitas operacionais, líquidas	1.521	1.521	1.146	1.146
3.06.03	Financeiras	(46.303)	(46.303)	(27.897)	(27.897)
3.06.03.01	Receitas Financeiras	10.091	10.091	14.008	14.008
3.06.03.01.01	Receitas Financeiras	10.083	10.083	13.979	13.979
3.06.03.01.02	Varição Cambial	8	8	29	29
3.06.03.02	Despesas Financeiras	(56.394)	(56.394)	(41.905)	(41.905)
3.06.04	Outras Receitas Operacionais	0	0	0	0
3.06.05	Outras Despesas Operacionais	0	0	0	0
3.06.06	Resultado da Equivalência Patrimonial	0	0	0	0
3.07	Resultado Operacional	84.049	84.049	9.122	9.122
3.08	Resultado Não Operacional	0	0	0	0
3.08.01	Receitas	0	0	0	0
3.08.02	Despesas	0	0	0	0
3.09	Resultado Antes Tributação/Participações	84.049	84.049	9.122	9.122
3.10	Provisão para IR e Contribuição Social	(27.602)	(27.602)	(17.643)	(17.643)

01.01 - IDENTIFICAÇÃO

1 - CÓDIGO CVM	2 - DENOMINAÇÃO SOCIAL	3 - CNPJ
01977-1	OBRASCON HUARTE LAIN BRASIL S.A.	02.919.555/0001-67

09.01 - DEMONSTRAÇÃO DO RESULTADO CONSOLIDADO (Reais Mil)

1 - CÓDIGO	2 - DESCRIÇÃO	3 - 01/01/2010 a 31/03/2010	4 - 01/01/2010 a 31/03/2010	5 - 01/01/2009 a 31/03/2009	6 - 01/01/2009 a 31/03/2009
3.11	IR Diferido	(56)	(56)	12.464	12.464
3.12	Participações/Contribuições Estatutárias	0	0	0	0
3.12.01	Participações	0	0	0	0
3.12.02	Contribuições	0	0	0	0
3.13	Reversão dos Juros sobre Capital Próprio	0	0	0	0
3.14	Part. de Acionistas Não Controladores	0	0	0	0
3.15	Lucro/Prejuízo do Período	56.391	56.391	3.943	3.943
	NÚMERO AÇÕES, EX-TESOURARIA (Mil)	68.889	68.889	68.889	68.889
	LUCRO POR AÇÃO (Reais)	0,81858	0,81858	0,05724	0,05724
	PREJUÍZO POR AÇÃO (Reais)				

01.01 - IDENTIFICAÇÃO

1 - CÓDIGO CVM 01977-1	2 - DENOMINAÇÃO SOCIAL OBRASCON HUARTE LAIN BRASIL S.A.	3 - CNPJ 02.919.555/0001-67
---------------------------	------------------------------------------------------------	--------------------------------

10.01 - DEMONSTRAÇÃO DO FLUXO DE CAIXA CONSOLIDADO - METODO INDIRETO (Reais Mil)

1 - CÓDIGO	2 - DESCRIÇÃO	3 - 01/01/2010 a 31/03/2010	4 - 01/01/2010 a 31/03/2010	5 - 01/01/2009 a 31/03/2009	6 - 01/01/2009 a 31/03/2009
4.01	Caixa Líquido Atividades Operacionais	179.308	179.308	32.905	32.905
4.01.01	Caixa Gerado nas Operações	125.960	125.960	86.618	86.618
4.01.01.01	Depreciações e amortizações	70.550	70.550	55.242	55.242
4.01.01.02	Amortização de ágio em investimentos	2.034	2.034	2.355	2.355
4.01.01.03	Baixa de ativos permanentes	1.275	1.275	8.815	8.815
4.01.01.04	IR & CS diferido	56	56	(12.464)	(12.464)
4.01.01.05	Despesas de juros, líquidas das receitas	51.992	51.992	32.311	32.311
4.01.01.06	Reversão de receita diferida	(339)	(339)	(322)	(322)
4.01.01.07	Const. (revsers.) de prov. de contingenc	392	392	681	681
4.01.02	Variações nos Ativos e Passivos	(3.043)	(3.043)	(57.656)	(57.656)
4.01.02.01	Contas a receber	3.541	3.541	(1.210)	(1.210)
4.01.02.02	Estoques	(723)	(723)	110	110
4.01.02.03	Despesas antecipadas	(4.188)	(4.188)	(6.785)	(6.785)
4.01.02.04	Impostos a recuperar	(660)	(660)	(2.136)	(2.136)
4.01.02.05	Outros ativos	(914)	(914)	1.558	1.558
4.01.02.06	Fornecedores	572	572	(22.644)	(22.644)
4.01.02.07	Obrigações sociais	5.720	5.720	2.745	2.745
4.01.02.08	Obrigações fiscais	(5.434)	(5.434)	(21.209)	(21.209)
4.01.02.09	Cauções contratuais	(1.941)	(1.941)	(550)	(550)
4.01.02.10	Outros passivos	984	984	(7.535)	(7.535)
4.01.03	Outros	56.391	56.391	3.943	3.943
4.01.03.01	Lucro líquido do exercício	56.391	56.391	3.943	3.943
4.02	Caixa Líquido Atividades de Investimento	(131.806)	(131.806)	(242.271)	(242.271)
4.02.01	Acréscimo nos depósitos vinculados	(52)	(52)	0	0
4.02.02	Aquisições de intesn do ativos imob.	(131.319)	(131.319)	(240.647)	(240.647)
4.02.03	Adições ao intangível	(380)	(380)	(1.620)	(1.620)
4.02.04	Adiantamentos para novos projetos	(55)	(55)	(4)	(4)

01.01 - IDENTIFICAÇÃO

1 - CÓDIGO CVM 01977-1	2 - DENOMINAÇÃO SOCIAL OBRASCON HUARTE LAIN BRASIL S.A.	3 - CNPJ 02.919.555/0001-67
---------------------------	------------------------------------------------------------	--------------------------------

10.01 - DEMONSTRAÇÃO DO FLUXO DE CAIXA CONSOLIDADO - METODO INDIRETO (Reais Mil)

1 - CÓDIGO	2 - DESCRIÇÃO	3 -01/01/2010 a 31/03/2010	4 -01/01/2010 a 31/03/2010	5 - 01/01/2009 a 31/03/2009	6 - 01/01/2009 a 31/03/2009	7 - 01/01/2009 a 31/03/2009
4.03	Caixa Líquido Atividades Financiamento	(28.097)	(28.097)	339.210	339.210	339.210
4.03.01	Captações	70.082	70.082	425.004	425.004	425.004
4.03.02	Pagamentos	(84.584)	(84.584)	(72.676)	(72.676)	(72.676)
4.03.03	Pagamentos de credores pela concessão	(13.595)	(13.595)	(13.118)	(13.118)	(13.118)
4.04	Variação Cambial s/ Caixa e Equivalentes	0	0	0	0	0
4.05	Aumento(Redução) de Caixa e Equivalentes	19.405	19.405	129.844	129.844	129.844
4.05.01	Saldo Inicial de Caixa e Equivalentes	442.192	442.192	116.284	116.284	116.284
4.05.02	Saldo Final de Caixa e Equivalentes	461.597	461.597	246.128	246.128	246.128

01.01 - IDENTIFICAÇÃO

1 - CÓDIGO CVM 01977-1	2 - DENOMINAÇÃO SOCIAL OBRASCON HUARTE LAIN BRASIL S.A.	3 - CNPJ 02.919.555/0001-67
---------------------------	------------------------------------------------------------	--------------------------------

11.01 - DEMONSTRAÇÃO DAS MUTAÇÕES DO PATRIMÔNIO LÍQUIDO CONSOLIDADO DE 01/01/2010 a 31/03/2010 (Reais Mil)

1 - CÓDIGO	2 - DESCRIÇÃO	3 - CAPITAL SOCIAL	4 - RESERVAS DE CAPITAL	5 - RESERVAS DE REAValiaÇÃO	6 - RESERVAS DE LUCRO	7 - LUCROS/ PREJUÍZOS ACUMULADOS	8 - AJUSTES DE AVALIAÇÃO PATRIMONIAL	9 - TOTAL PATRIMÔNIO LÍQUIDO
5.01	Saldo Inicial	549.083	0	0	421.493	0	(22.271)	948.305
5.02	Ajustes de Exercícios Anteriores	0	0	0	0	(478)	0	(478)
5.03	Saldo Ajustado	549.083	0	0	421.493	(478)	(22.271)	947.827
5.04	Lucro / Prejuízo do Período	0	0	0	0	56.391	0	56.391
5.05	Destinações	0	0	0	0	0	0	0
5.05.01	Dividendos	0	0	0	0	0	0	0
5.05.02	Juros sobre Capital Próprio	0	0	0	0	0	0	0
5.05.03	Outras Destinações	0	0	0	0	0	0	0
5.06	Realização de Reservas de Lucros	0	0	0	0	0	0	0
5.07	Ajustes de Avaliação Patrimonial	0	0	0	0	0	0	0
5.07.01	Ajustes de Títulos e Valores Mobiliários	0	0	0	0	0	0	0
5.07.02	Ajustes Acumulados de Conversão	0	0	0	0	0	0	0
5.07.03	Ajustes de Combinação de Negócios	0	0	0	0	0	0	0
5.08	Aumento/Redução do Capital Social	0	0	0	0	0	0	0
5.09	Constituição/Realização Reservas Capital	0	0	0	0	0	0	0
5.10	Ações em Tesouraria	0	0	0	0	0	0	0
5.11	Outras Transações de Capital	0	0	0	0	0	0	0
5.12	Outros	0	0	0	0	0	0	0
5.13	Saldo Final	549.083	0	0	421.493	55.913	(22.271)	1.004.218

01.01 - IDENTIFICAÇÃO

1 - CÓDIGO CVM 01977-1	2 - DENOMINAÇÃO SOCIAL OBRASCON HUARTE LAIN BRASIL S.A.	3 - CNPJ 02.919.555/0001-67
---------------------------	------------------------------------------------------------	--------------------------------

11.02 - DEMONSTRAÇÃO DAS MUTAÇÕES DO PATRIMÔNIO LÍQUIDO CONSOLIDADO DE 01/01/2010 a 31/03/2010 (Reais Mil)

1 - CÓDIGO	2 - DESCRIÇÃO	3 - CAPITAL SOCIAL	4 - RESERVAS DE CAPITAL	5 - RESERVAS DE REAVALIAÇÃO	6 - RESERVAS DE LUCRO	7 - LUCROS/ PREJUÍZOS ACUMULADOS	8 - AJUSTES DE AVALIAÇÃO PATRIMONIAL	9 - TOTAL PATRIMÔNIO LÍQUIDO
5.01	Saldo Inicial	549.083	0	0	421.493	0	(22.271)	948.305
5.02	Ajustes de Exercícios Anteriores	0	0	0	0	(478)	0	(478)
5.03	Saldo Ajustado	549.083	0	0	421.493	(478)	(22.271)	947.827
5.04	Lucro / Prejuízo do Período	0	0	0	0	56.391	0	56.391
5.05	Destinações	0	0	0	0	0	0	0
5.05.01	Dividendos	0	0	0	0	0	0	0
5.05.02	Juros sobre Capital Próprio	0	0	0	0	0	0	0
5.05.03	Outras Destinações	0	0	0	0	0	0	0
5.06	Realização de Reservas de Lucros	0	0	0	0	0	0	0
5.07	Ajustes de Avaliação Patrimonial	0	0	0	0	0	0	0
5.07.01	Ajustes de Títulos e Valores Mobiliários	0	0	0	0	0	0	0
5.07.02	Ajustes Acumulados de Conversão	0	0	0	0	0	0	0
5.07.03	Ajustes de Combinação de Negócios	0	0	0	0	0	0	0
5.08	Aumento/Redução do Capital Social	0	0	0	0	0	0	0
5.09	Constituição/Realização Reservas Capital	0	0	0	0	0	0	0
5.10	Ações em Tesouraria	0	0	0	0	0	0	0
5.11	Outras Transações de Capital	0	0	0	0	0	0	0
5.12	Outros	0	0	0	0	0	0	0
5.13	Saldo Final	549.083	0	0	421.493	55.913	(22.271)	1.004.218

01977-1 OBRASCON HUARTE LAIN BRASIL S.A. 02.919.555/0001-67

06.01 - NOTAS EXPLICATIVAS

OBRASCON HUARTE LAIN BRASIL S.A. E CONTROLADAS

NOTAS EXPLICATIVAS ÀS INFORMAÇÕES TRIMESTRAIS

REFERENTES AO TRIMESTRE FINDO EM 31 DE MARÇO DE 2010

(Valores expressos em milhares de reais - R\$, exceto quando de outra forma indicado)

1. CONTEXTO OPERACIONAL

A Obrascon Huarte Lain Brasil S.A. (“Sociedade”) foi constituída em 9 de novembro de 1998 e tem como atividades principais:

- Execução, por administração, empreitada ou subempreitada, de construção civil, inclusive serviços auxiliares ou complementares, exceto fornecimento de mercadorias fora do local de prestação dos serviços.
- Realização de estudos, cálculos, projetos, ensaios e supervisões relacionados às atividades de engenharia e construção civil.
- Realização de obras de infraestrutura em geral, compreendendo, sem restrição, serviços de construção civil, terraplenagem em geral, sinalização, reforço, melhoramento, recuperação, manutenção e conservação de estradas e engenharia consultiva em geral.
- Exploração direta e/ou por meio de consórcios, de negócios relativos a obras e/ou serviços públicos no setor de infraestrutura em geral, por meio de qualquer modalidade de contrato, incluindo, mas não se limitando a: parcerias público-privadas, autorizações, permissões e concessões.
- Participação em outras sociedades que desenvolvam as atividades relacionadas anteriormente.

Com base nos seus objetivos sociais, a Sociedade detém participação como acionista ou cotista, em 31 de março de 2010, em concessionárias de rodovias do Estado de São Paulo e de rodovias federais, conforme demonstrado a seguir:

Concessionárias estaduais:

- 100% da Autovias S.A. (“Autovias”).
- 100% da Centrovias Sistemas Rodoviários S.A. (“Centrovias”).

01977-1 OBRASCON HUARTE LAIN BRASIL S.A. 02.919.555/0001-67

06.01 - NOTAS EXPLICATIVAS

- 100% da Concessionária de Rodovias do Interior Paulista S.A. (“Intervias”).
- 100% da Vianorte S.A. (“Vianorte”) - participação indireta.

Concessionárias federais:

- 100% da Autopista Planalto Sul S.A. (“Planalto Sul”).
- 100% da Autopista Fluminense S.A. (“Fluminense”).
- 100% da Autopista Fernão Dias S.A. (“Fernão Dias”).
- 100% da Autopista Régis Bittencourt S.A. (“Régis Bittencourt”).
- 100% da Autopista Litoral Sul S.A. (“Litoral Sul”).

A Sociedade detém participação de 100% na Latina Manutenção de Rodovias Ltda. (“Latina Manutenção”), de 100% na Paulista Infra-Estrutura Ltda. (“Paulista”) e de 100% na Latina Sinalização de Rodovias Ltda. (“Latina Sinalização”), sociedades que prestam serviços para as concessionárias mencionadas anteriormente.

A Sociedade detém participação de 100% na SPR - Sociedade para Participações em Rodovias S.A. (“SPR”), que tem por objeto social a participação em outras sociedades como sócia, acionista ou cotista, bem como o exercício de quaisquer atividades relacionadas com seu objeto social, podendo representar sociedades nacionais ou estrangeiras. A SPR tem participação de 100% do capital social da Vianorte.

A Sociedade detém, ainda, participação de 4,68% na STP - Serviços e Tecnologia de Pagamentos S.A., que tem o objetivo de desenvolver negócios relacionados com o sistema de cobrança eletrônica de pedágio em âmbito nacional.

As operações das concessões rodoviárias detidas pelas controladas da Sociedade são como segue:

<u>Concessionária</u>	<u>Trecho sob concessão</u>	<u>Início das operações</u>	<u>Término da concessão</u>	<u>Investimentos necessários (próximos cinco anos) R\$ milhões (não auditado)</u>	
				<u>31.03.10</u>	<u>31.12.09</u>
Autovias	Franca, Batatais, Ribeirão Preto, Araraquara, São Carlos e Santa Rita do Passa-Quatro	01/09/1998	31/08/2018	116	115

01977-1 OBRASCON HUARTE LAIN BRASIL S.A. 02.919.555/0001-67

06.01 - NOTAS EXPLICATIVAS

Centrovias	Cordeirópolis a São Carlos/Itirapina a Bauru	09/06/1998	09/06/2019	127	127
Intervias	Itapira, Mogi - Mirim, Limeira, Piracicaba, Conchal, Araras, Rio Claro, Casa Branca, Porto Ferreira e São Carlos	18/02/2000	17/01/2028	203	195
Vianorte	SP-330 - Rodovia Anhanguera, SP-322 - Rodovia Atílio Balbo/Rodovia Armando Salles de Oliveira, SP-328 - Rodovia Alexandre Balbo/Contorno Norte de Ribeirão Preto e SP-325/322 - Avenida dos Bandeirantes	06/03/1998	06/03/2018	158	161
Planalto Sul	BR-116/PR/SC, compreendendo o trecho entre Curitiba e a Divisa SC/RS, objeto do processo de licitação correspondente ao Lote 2	19/12/2008	15/02/2033	329	337
Fluminense	BR-101/RJ, compreendendo o trecho entre a Divisa RJ/ES e a Ponte Presidente Costa e Silva	02/02/2009	15/02/2033	560	550
Fernão Dias	BR-381/MG/SP, compreendendo o trecho entre Belo Horizonte e São Paulo	18/12/2008	15/02/2033	567	592
Régis Bittencourt	BR-116/SP/PR, compreendendo o trecho entre São Paulo e Curitiba	24/12/2008	15/02/2033	1.335	1.362
Litoral Sul	BR-116/BR-376/PR - BR-101/SC, compreendendo o trecho entre Curitiba e Florianópolis	22/02/2009	15/02/2033	924	939

As concessionárias estaduais Autovias, Centrovias, Intervias e Vianorte, independentemente da manutenção e conservação necessárias para manter o nível de serviço adequado durante o período de concessão, deverão devolver os sistemas rodoviários em bom estado, com a atualização adequada à época da devolução e garantia de prosseguimento da vida útil por seis anos das estruturas em geral, principalmente do pavimento. Nesse período, subsequente à devolução, não deverá ocorrer a necessidade de serviços de recuperação nem reforços nas obras-de-arte especiais, em virtude das manutenções destinadas a preservar as estruturas das rodovias.

Extintas as concessões, retornam ao Poder Concedente todos os bens reversíveis, direitos e privilégios vinculados à exploração dos sistemas rodoviários transferidos às concessionárias estaduais, ou por elas implantados no âmbito das concessões. A reversão será gratuita e automática, com os bens em perfeitas condições de operacionalidade, utilização e manutenção e livres de quaisquer ônus ou encargos. As concessionárias terão direito à indenização correspondente ao saldo não amortizado ou depreciado das obras e dos bens cuja construção ou aquisição, devidamente autorizada pelo Poder Concedente, tenha ocorrido nos últimos cinco anos dos períodos das

01977-1

OBRASCON HUARTE LAIN BRASIL S.A.

02.919.555/0001-67

06.01 - NOTAS EXPLICATIVAS

concessões, desde que realizadas para garantir a continuidade e a atualidade dos serviços abrangidos pelas concessões.

Por meio do Termo Aditivo e Modificativo nº 11, de 21 de dezembro de 2006, foi autorizado pela Agência Reguladora de Serviços Públicos Delegados de Transporte do Estado de São Paulo - ARTESP o reequilíbrio da adequação econômico-financeira do Contrato de Concessão da Centrovias. Esse reequilíbrio foi concedido por meio da prorrogação do prazo de concessão por mais 12 meses sem alteração do valor do ônus fixo. Dessa maneira, a data de término da exploração dessa concessão passou a ser 9 de junho de 2019.

Por meio do Termo Aditivo e Modificativo nº 14, de 21 de dezembro de 2006, foi autorizado pela ARTESP o reequilíbrio da adequação econômico-financeira do Contrato de Concessão da Intervias. Esse reequilíbrio foi concedido por meio da prorrogação do prazo de concessão por mais 95 meses sem alteração do valor do ônus fixo. Dessa maneira, a data de término da exploração da concessão passou a ser 17 de janeiro de 2028.

No caso das concessionárias federais Planalto Sul, Fluminense, Fernão Dias, Régis Bittencourt e Litoral Sul, seus estatutos sociais prevêem a abertura do capital em até dois anos após a data de início dos contratos de concessão. Os pedidos de registro como companhias abertas para essas concessões foram deferidos em 29 de março de 2010 pela Comissão de Valores Mobiliários - CVM.

Extintas as concessões federais, retornam ao Poder Concedente todos os bens vinculados às concessões e os direitos e privilégios decorrentes destas, livres e desembaraçados de quaisquer ônus ou encargos, inclusive social-trabalhistas, e cessam todos os direitos emergentes dos respectivos contratos de concessão. A reversão dos bens far-se-á com o pagamento, pelo Poder Concedente, das parcelas dos investimentos vinculados aos bens adquiridos pelas concessionárias federais, ainda não amortizados ou depreciados, que tenham sido realizados com a prévia aprovação da Agência Nacional de Transportes Terrestres - ANTT, com o objetivo de garantir a continuidade e a atualidade das concessões.

A Planalto Sul está em plena operação desde 22 de fevereiro de 2009, quando do início da cobrança de pedágio de sua última praça na BR-116/km 134 - PR.

A Fluminense está em plena operação desde 31 de agosto de 2009, quando do início da cobrança de pedágio da sua última praça na BR-101/km 252 - RJ.

A Fernão Dias entrou em operação de forma parcial em 19 de dezembro de 2008, iniciando a cobrança de pedágio na BR-381/km 659 e km 546 - MG. Estima-se que a

01977-1

OBRASCON HUARTE LAIN BRASIL S.A.

02.919.555/0001-67

06.01 - NOTAS EXPLICATIVAS

Fernão Dias estará em plena operação no segundo trimestre de 2010 (informação não revisada pelos auditores independentes).

A Régis Bittencourt está em plena operação desde 18 de maio de 2009, quando do início da cobrança de pedágio de sua última praça na BR-116/km 542 - SP.

A Litoral Sul está em plena operação desde 17 de junho de 2009, quando do início da cobrança de pedágio de sua última praça na BR-101/km 221 - SC.

Latina Manutenção

A Latina Manutenção tem por objetivo a conservação e a exploração de atividades de construção, administração e manutenção de obras relacionadas às rodovias administradas pelas controladas da Sociedade.

Paulista

A Paulista tem por objetivo a conservação e a exploração de atividades de fiscalização e administração de obras relacionadas às rodovias administradas pelas controladas da Sociedade.

Latina Sinalização

A Latina Sinalização foi constituída em 27 de novembro de 2008 e tem como objetivo social a prestação de serviços de implantação e de sinalização viária e serviços correlatos. As operações da Latina Sinalização iniciaram-se durante o primeiro trimestre de 2009.

2. APRESENTAÇÃO DAS DEMONSTRAÇÕES FINANCEIRAS

As demonstrações financeiras foram elaboradas e estão apresentadas em conformidade com as normas contábeis adotadas no Brasil até 31 de dezembro de 2009 e com observância às disposições contidas na Lei das Sociedades por Ações e determinadas pela CVM e incorporam as alterações traduzidas pelas Leis nº 11.638/07 e nº 11.941/09.

3. PRINCIPAIS PRÁTICAS CONTÁBEIS

a) Princípios de consolidação

01977-1 OBRASCON HUARTE LAIN BRASIL S.A. 02.919.555/0001-67

06.01 - NOTAS EXPLICATIVAS

As demonstrações financeiras consolidadas compreendem os saldos da Sociedade e de suas controladas, cuja participação direta ou indireta no capital votante é de 100%, como demonstrado a seguir. Na consolidação foram eliminados os investimentos nas controladas, os saldos a receber e a pagar, as receitas, as despesas e os lucros não realizados entre as empresas.

	Participação - %			
	31.03.10		31.12.09	
	<u>Direta</u>	<u>Indireta</u>	<u>Direta</u>	<u>Indireta</u>
	(Não auditado)	(Não auditado)		
Autovias	100	-	100	-
Centrovias	100	-	100	-
Intervias	100	-	100	-
Vianorte	-	100	-	100
SPR	100	-	100	-
Latina Manutenção	100	-	100	-
Paulista	100	-	100	-
Latina Sinalização	100	-	100	-
Planalto Sul	100	-	100	-
Fluminense	100	-	100	-
Fernão Dias	100	-	100	-
Régis Bittencourt	100	-	100	-
Litoral Sul	100	-	100	-
STP	4,68	-	4,68	-

01977-1 OBRASCON HUARTE LAIN BRASIL S.A. 02.919.555/0001-67

06.01 - NOTAS EXPLICATIVAS

b) Caixa e equivalentes de caixa

Compreendem os saldos de caixa, depósitos bancários à vista e aplicações financeiras, com prazo de resgate de até 90 dias da data da aplicação. Essas aplicações financeiras estão demonstradas ao custo acrescido dos rendimentos auferidos até as datas de encerramento dos trimestres, sem prazos fixados para resgate, com liquidez imediata, e estão sujeitas a um insignificante risco de mudança de valor.

c) Contas a receber

Apresentadas pelo valor de realização nas datas dos balanços. A provisão para créditos de liquidação duvidosa é constituída, se necessária, com base em estimativas elaboradas pela Administração da Sociedade e suas controladas. Em 31 de março de 2010 e em 31 de dezembro de 2009, a Sociedade e suas controladas não registraram provisão para devedores duvidosos.

d) Imposto de renda e contribuição social - correntes e diferidos

O imposto de renda e a contribuição social diferidos ativos são registrados com base nos saldos de prejuízo fiscal, base de cálculo negativa da contribuição social e diferenças temporárias entre os livros fiscais e os contábeis, considerando as alíquotas de 25% para o imposto de renda e de 9% para a contribuição social.

O imposto de renda e a contribuição social diferidos passivos são registrados com base nos ajustes a valor presente decorrentes do direito de concessão, conforme nota explicativa nº 19, contabilizados na Autovias, Centrovias, Intervias e Vianorte.

e) Imobilizado

Demonstrado ao custo de aquisição ou de construção, deduzido das depreciações, definidas segundo as taxas consideradas compatíveis com a vida útil-econômica dos bens e limitada, quando aplicável, ao prazo da concessão. Em 31 de março de 2010 e 31 de dezembro de 2009, não foi necessário que a Sociedade e suas controladas registrassem provisão para redução ao valor recuperável do imobilizado.

f) Intangível

No consolidado, corresponde aos ágios que foram cindidos da OHL Brasil Participações em Infraestrutura Ltda. (“OHL Participações”) e incorporados nas

01977-1

OBRASCON HUARTE LAIN BRASIL S.A.

02.919.555/0001-67

06.01 - NOTAS EXPLICATIVAS

concessionárias, conforme nota explicativa nº 13. Adicionalmente, o intangível é composto pelo direito de outorga da concessão que está demonstrado a valor presente à razão de 5% ao ano, conforme nota explicativa nº 19.

O CPC 13 - Adoção Inicial da Lei nº 11.638/07 e da Lei nº 11.941/09 determinou que, a partir de 2009, ágios não são mais amortizáveis, mas sim testados anualmente quanto a sua recuperação. Entretanto, pelo fato dos ágios detidos pela Sociedade e por suas controladas serem relativos a concessões com prazo de duração definido, estes continuam sendo amortizados considerando o prazo remanescente das concessões a que se referem.

g) Provisão para redução ao valor recuperável de ativos

A Sociedade e suas controladas analisam a existência de evidências de não-realização do valor contábil de um ativo. Caso sejam identificadas tais evidências, a Sociedade e suas controladas estimam o valor recuperável do ativo (“impairment”) para determinar eventual provisão para trazer os saldos contábeis aos valores de realização.

h) Diferido

No consolidado, corresponde aos gastos pré-operacionais incorridos pelas controladas que administram as concessões de rodovias federais. Esses gastos foram mantidos conforme facultado pela Lei nº 11.941/09. Os gastos pré-operacionais que ocorreram ainda em 2009 foram diretamente alocados aos resultados das respectivas controladas. O saldo remanescente de 31 de dezembro de 2008 está sendo amortizado linearmente pelo prazo de dez anos.

i) Empréstimos e financiamentos

Registrados ao valor original, acrescido da atualização monetária e dos juros incorridos até as datas dos balanços.

j) Credores pela concessão

Correspondem às parcelas fixas a serem pagas ao Poder Concedente, ajustadas a valor presente à razão de 5% ao ano, conforme nota explicativa nº 19.

As controladas Autovias, Centrovias, Intervias e Vianorte ajustam a valor presente o saldo da rubrica “Credores pela concessão” registrado como passivo circulante e não circulante com base nas suas taxas médias de encargos financeiros da época em que as transações se originaram. A constituição do ajuste a valor presente teve como contrapartida a rubrica “Intangível”, onde está registrado o direito de outorga

01977-1

OBRASCON HUARTE LAIN BRASIL S.A.

02.919.555/0001-67

06.01 - NOTAS EXPLICATIVAS

da concessão. A reversão do ajuste a valor presente tem como contrapartida a rubrica “Despesas financeiras”, pelo transcorrer do prazo.

k) Provisão para contingências

Registrada com base na opinião da Administração da Sociedade e de suas controladas e dos seus advogados em montante considerado suficiente para cobrir perdas prováveis em relação aos processos existentes nas datas dos balanços.

l) Receitas de serviços

Reconhecidas no período de competência, ou seja, quando da utilização das rodovias pelos usuários.

m) Lucro por ação

Calculado com base na quantidade de ações da Sociedade em circulação nas datas de encerramento dos trimestres.

n) Uso de estimativas

A elaboração das demonstrações financeiras requer a elaboração de estimativas e a consideração de premissas por parte da Administração que afetam os valores dos ativos e passivos contingentes apresentados nas datas de encerramento das demonstrações financeiras, bem como os valores das receitas e das despesas durante o período reportado. Para elaborar essas demonstrações financeiras, a Administração da Sociedade e de suas controladas preparou várias estimativas e premissas, inclusive a seleção das vidas úteis do imobilizado, a provisão para contingências passivas, a adequação das provisões para imposto de renda, imposto de renda diferido ativo e “impairment” de ágios, outras despesas provisionadas e o valor justo dos instrumentos financeiros. Os valores reais podem diferir dessas estimativas.

4. NOVOS PRONUNCIAMENTOS CONTÁBEIS EDITADOS EM 2009 E QUE ENTRARAM EM VIGOR A PARTIR DE 2010

Com o advento da Lei nº 11.638/07, que atualizou a legislação societária brasileira para possibilitar o processo de convergência das práticas contábeis adotadas no Brasil com aquelas constantes nas normas internacionais de contabilidade (IFRS), novas normas e pronunciamentos técnicos contábeis vêm sendo expedidos em consonância

01977-1

OBRASCON HUARTE LAIN BRASIL S.A.

02.919.555/0001-67

06.01 - NOTAS EXPLICATIVAS

com os padrões internacionais de contabilidade pelo Comitê de Pronunciamentos Contábeis - CPC.

Até 31 de dezembro de 2009 diversos novos pronunciamentos técnicos e interpretações técnicas foram emitidos pelo CPC e aprovados por Deliberações da CVM, para aplicação mandatória a partir de 2010. Os CPCs e ICPS's que podem ser aplicáveis à Sociedade e suas controladas, considerando-se suas operações, são:

<u>CPC</u>	<u>Título</u>
15	Combinação de Negócios
18	Investimento em Coligada
20	Custos de Empréstimos
21	Demonstração Intermediária
23	Políticas Contábeis, Mudanças de Estimativa e Retificação de Erros
24	Evento Subsequente
25	Provisões, Passivos Contingentes e Ativos Contingentes
26	Apresentação das Demonstrações Contábeis
27	Ativo Imobilizado
28	Propriedades para Investimento
30	Receitas
32	Tributos sobre o Lucro
33	Benefícios a Empregados
36	Demonstrações Consolidadas
37	Adoção Inicial das IFRS
38	Instrumentos Financeiros: Reconhecimento e Mensuração
39	Instrumentos Financeiros: Apresentação

01977-1 OBRASCON HUARTE LAIN BRASIL S.A. 02.919.555/0001-67

06.01 - NOTAS EXPLICATIVAS

- 40 Instrumentos Financeiros: Evidenciação
- 43 Adoção Inicial dos Pronunciamentos Técnicos CPC 15 a CPC 40

ICPC

Título

- 01 Contratos de Concessão
- 03 Aspectos Complementares das Operações de Arrendamento Mercantil
- 08 Contabilização da Proposta de Pagamento de Dividendos
- 09 Demonstrações Contábeis Individuais, Demonstrações Separadas, Demonstrações Consolidadas e Aplicação do Método de Equivalência Patrimonial
- 10 Interpretação sobre a Aplicação Inicial ao Ativo Imobilizado e à Propriedade para Investimento dos Pronunciamentos Técnicos CPCs 27, 28, 37 e 43

Os principais ajustes decorrentes da adoção das novas práticas contábeis estão relacionados ao ICPC 01 - Contratos de concessão. Referida interpretação orienta sobre a forma de contabilização de concessões de serviços públicos a entidades privadas. Esta Interpretação não trata da contabilização das concessões do ponto de vista do Poder Concedente. Ela se aplica a concessões de serviços públicos a entidades privadas caso: (a) o concedente controle ou regulamente quais serviços o concessionário deve prestar com a infraestrutura, a quem os serviços devem ser prestados e o seu preço; e (b) o concedente controle por meio de titularidade, usufruto ou de outra forma, qualquer participação residual significativa na infraestrutura ao final do prazo da concessão. Ela se aplica, também: (a) à infraestrutura construída ou adquirida junto a terceiros pelo concessionário para cumprir o acordo de prestação de serviços; e (b) à infraestrutura já existente, que o concedente dá acesso ao concessionário, para efeito do acordo de prestação de serviços públicos.

Dada a complexidade e extensão da referida interpretação (ICPC-01), a Sociedade e suas controladas continuam avaliando todos os impactos e ajustes resultantes de sua aplicação, não tendo sido praticável concluir essa avaliação até a data de encerramento das Informações Trimestrais - ITR referentes a 31 de março de 2010.

Adicionalmente, através da Deliberação nº 603, a CVM facultou às Companhias abertas apresentarem as Informações Trimestrais - ITR's conforme as normas

01977-1 OBRASCON HUARTE LAIN BRASIL S.A. 02.919.555/0001-67

06.01 - NOTAS EXPLICATIVAS

contábeis vigentes até 31 de dezembro de 2009, prorrogando a aplicação dos Pronunciamentos, Interpretações e Orientações do CPC para dezembro de 2010 incluindo, nesse caso, o ICPC-01.

5. CAIXA E EQUIVALENTES DE CAIXA

	Controladora		Consolidado	
	<u>31.03.10</u>	<u>31.12.09</u>	<u>31.03.10</u>	<u>31.12.09</u>
Caixa e contas bancárias	908	1.061	29.982	20.379
Aplicações financeiras	<u>13.615</u>	<u>10.957</u>	<u>431.615</u>	<u>421.813</u>
Total	<u>14.523</u>	<u>12.018</u>	<u>461.597</u>	<u>442.192</u>

As aplicações financeiras são prontamente conversíveis em um montante conhecido de caixa e estão sujeitas a um insignificante risco de mudança de valor. Essas aplicações financeiras referem-se a Certificados de Depósito Bancário - CDBs e operações compromissadas.

As aplicações financeiras eram remuneradas entre 99,5% e 105% da variação do Certificado de Depósito Interbancário - CDI em 31 de março de 2010 e 31 de dezembro de 2009.

6. CONTAS A RECEBER

Em 31 de março de 2010 e 31 de dezembro de 2009, estão representadas por:

	Consolidado	
	<u>31.03.10</u>	<u>31.12.09</u>
Receitas acessórias a receber	1.288	538
Pedágio eletrônico a receber	53.864	57.759
Cupons de pedágio a receber	3.675	4.117

01977-1 OBRASCON HUARTE LAIN BRASIL S.A. 02.919.555/0001-67

06.01 - NOTAS EXPLICATIVAS

Cartões de pedágio a receber	1.476	1.070
Arrecadação de cartão de crédito	285	-
Outras	<u>24</u>	<u>657</u>
Total	<u>60.612</u>	<u>64.141</u>

A Administração da Sociedade e de suas controladas não identificou a necessidade de reconhecimento de provisão para perdas com recebíveis em 31 de março de 2010 e 31 de dezembro de 2009.

7. DESPESAS ANTECIPADAS

Em 31 de março de 2010 e 31 de dezembro de 2009, estão representadas por:

	Controladora		Consolidado	
	<u>31.03.10</u>	<u>31.12.09</u>	<u>31.03.10</u>	<u>31.12.09</u>
Seguros	25	31	8.970	6.470
Adiantamento a fornecedores	-	-	363	790
Outros	<u>95</u>	<u>102</u>	<u>2.127</u>	<u>12</u>
Total	<u>120</u>	<u>133</u>	<u>11.460</u>	<u>7.272</u>
Circulante	120	133	10.979	6.762
Não circulante	-	-	481	510

8. IMPOSTO DE RENDA E CONTRIBUIÇÃO SOCIAL DIFERIDOS

Em 31 de março de 2010 e 31 de dezembro de 2009, estão representados por:

01977-1 OBRASCON HUARTE LAIN BRASIL S.A. 02.919.555/0001-67

06.01 - NOTAS EXPLICATIVAS

	Consolidado	
	<u>31.03.10</u>	<u>31.12.09</u>
Ativo:		
Ágio amortizado advindo de sociedade cindida (a)	5.014	6.018
Diferenças temporárias (c)	5.675	5.568
Prejuízo fiscal e base negativa de contribuição social (d)	<u>8.978</u>	<u>8.371</u>
Total	<u>19.667</u>	<u>19.957</u>
Circulante	-	5.868
Não circulante	19.667	14.089
Passivo:		
Ajuste a valor presente da rubrica "Credores pela concessão" (b)	7.595	7.458
Diferenças temporárias (c)	<u>4.218</u>	<u>3.988</u>
Total	<u>11.813</u>	<u>11.446</u>
Circulante	-	1.057
Não circulante	11.813	10.389

(a) Calculado com base na alíquota de 34% (imposto de renda e contribuição social) sobre o valor do ágio previamente amortizado por sociedade cindida e posteriormente incorporada, em consonância com a legislação fiscal vigente. O reconhecimento desse ativo está baseado na expectativa de sua realização com lucros tributáveis a serem gerados pelas controladas que incorporaram o acervo cindido.

01977-1 OBRASCON HUARTE LAIN BRASIL S.A. 02.919.555/0001-67

06.01 - NOTAS EXPLICATIVAS

- (b) Calculado com base na alíquota de 34% (imposto de renda e contribuição social) sobre o ajuste a valor presente do direito de outorga, conforme nota explicativa nº 19.
- (c) Compreendem os efeitos sobre ativos e passivos que representam diferenças temporárias entre a apuração dos resultados contábil e fiscal.
- (d) Referem-se ao prejuízo fiscal e à base negativa de contribuição social das controladas concessionárias de rodovias federais, que estão no seu estágio inicial de operações, suportados por projeções de resultados tributáveis futuros limitados ao prazo de dez anos de realização, conforme a Instrução CVM nº 371, de 27 de junho de 2002.

9. IMPOSTOS A RECUPERAR

Em 31 de março de 2010 e 31 de dezembro de 2009, estão representados por:

	<u>Controladora</u>		<u>Consolidado</u>	
	<u>31.03.10</u>	<u>31.12.09</u>	<u>31.03.10</u>	<u>31.12.09</u>
Imposto de renda e contribuição social	6.223	8.626	8.595	11.138
IRRF sobre aplicações financeiras	117	46	3.519	3.449
IRRF sobre juros sobre o capital próprio	1.040	42	1.040	42
IRRF sobre mútuo	1.566	-	2.006	57
PIS e COFINS a recuperar	-	-	604	374
IRRF sobre serviços de terceiros	-	-	2	6
Outros impostos a recuperar	<u>6</u>	<u>6</u>	<u>143</u>	<u>183</u>
Total	<u>8.952</u>	<u>8.720</u>	<u>15.909</u>	<u>15.249</u>
Circulante	8.952	8.720	14.256	13.550
Não circulante	-	-	1.653	1.699

01977-1 OBRASCON HUARTE LAIN BRASIL S.A. 02.919.555/0001-67

06.01 - NOTAS EXPLICATIVAS

10. APLICAÇÕES FINANCEIRAS RESTRITAS (CONSOLIDADO)

O saldo de R\$5.456 em 31 de março de 2010 (R\$5.298 em 31 de dezembro de 2009) é representado por depósitos em conta restrita a título de garantia de pagamento do financiamento com o Banco Nacional de Desenvolvimento Econômico e Social - BNDES ("Project Finance") da Vianorte e Intervias. A partir de janeiro de 2001, as referidas controladas, por determinação das condições contratuais, sempre que necessário, vêm caucionando valores, até o limite de 5% de sua receita bruta mensal, limitado ao dobro do valor do último pagamento de principal acrescido dos juros.

11. INVESTIMENTOS

Os saldos dos investimentos em 31 de março de 2010 e de 31 de dezembro de 2009 estavam assim representados:

	Ações		Participação no	Patrimônio	Patrimônio	(prejuízo)
	Ordinárias	capital integralizado - %		Líquido	Líquido	do trimestre
(em milhares)	31.03.10	31.12.09		31.03.10	31.12.09	31.03.10
Autovias	125.040.451	100%	100%	191.492	179.999	14.193
Centrovias	101.483.834	100%	100%	114.864	102.780	13.591
Intervias	4.352.285	100%	100%	181.634	167.733	16.350
Planalto Sul	25.001.003	100%	100%	25.571	24.630	941
Fluminense	63.001.003	100%	100%	62.960	59.099	3.861
Fernão Dias	88.001.003	100%	100%	70.741	53.986	(3.245)
Régis Bittencourt	84.001.000	100%	100%	96.241	89.755	6.486
Litoral Sul	51.001.000	100%	100%	44.337	42.075	2.262
SPR	233.421.000	100%	100%	235.726	236.675	1.877
Paulista	500.000	100%	100%	4.245	5.348	397
Latina Manutenção	250.000	100%	100%	8.251	14.133	2.118
Latina Sinalização	250.000	100%	100%	3.790	5.674	816

01977-1 OBRASCON HUARTE LAIN BRASIL S.A. 02.919.555/0001-67

06.01 - NOTAS EXPLICATIVAS

A movimentação do investimento em 31 de março de 2010, é como segue:

	Saldo em	Aporte	Juros sobre	Equivalência patrimonial		Saldos em
				capital próprio/ dividendos	Lucro (prejuízo) do trimestre	
	<u>31.12.09</u>	<u>de capital</u>	<u>do trimestre</u>	<u>do trimestre</u>	<u>não realizados</u>	<u>31.03.10</u>
Autovias (a)	179.999	-	(2.700)	14.193	321	191.813
Centrovias	102.780	-	(1.508)	13.591	-	114.863
Intervias	167.733	-	(2.450)	16.350	-	181.633
Planalto Sul	24.630	-	-	941	-	25.571
Fluminense	59.099	-	-	3.861	-	62.960
Fernão Dias	53.986	20.000	-	(3.245)	-	70.741
Régis Bittencourt	89.755	-	-	6.486	-	96.241
Litoral Sul	42.075	-	-	2.262	-	44.337
SPR	236.675	-	(2.827)	1.877	-	235.725
Paulista (b)	(25.172)	-	(1.500)	397	65	(26.210)
Latina Manutenção (b)	(18.284)	-	(8.000)	2.118	92	(24.074)
Latina Sinalização (b)	(1.762)	-	(2.700)	816	(688)	(4.334)
Serviço e Tecnologia de Pagamentos S.A.	1.034	-	-	-	-	1.034
Ajustes aos saldos dos investimentos pela eliminação de resultados não realizados entre controladas (*)	(32.444)	-	-	-	606	(31.838)
Outros Investimentos	<u>19</u>	<u>-</u>	<u>-</u>	<u>-</u>	<u>-</u>	<u>19</u>
Total	<u>880.123</u>	<u>20.000</u>	<u>(21.685)</u>	<u>59.647</u>	<u>396</u>	<u>938.481</u>

01977-1 OBRASCON HUARTE LAIN BRASIL S.A. 02.919.555/0001-67

06.01 - NOTAS EXPLICATIVAS

(a) O resultado de equivalência patrimonial na Autovias inclui a parcela de realização dos lucros não realizados em transações com o CCP, que existia anteriormente.

(b) O resultado de equivalência Patrimonial da Paulista, Latina Manutenção e Latina Sinalização, inclui reversão de lucros não realizados em obras executadas com as concessionárias, principalmente as que operam as rodovias federais.

(*) O ajuste aos saldos dos investimentos pela eliminação de resultados não realizados representa lucros registrados pelas controladas (já extintas) OHL Brasil Participações em Infraestrutura S.A. e Latina Infraestrutura S.A. ("Latina") com o Consórcio Construtor Paulista ("CCP"), que também era controlado de forma indireta pela Sociedade, em virtude de obras realizadas para empresas controladas da Sociedade em anos anteriores. Esse montante é realizado mensalmente de forma linear pelo prazo da concessão da Autovias, que detém os respectivos ativos imobilizados.

O valor futuro dos créditos tributários por lucros não realizados entre sociedades investidas é de aproximadamente R\$52.764 em 31 de março de 2010 (R\$52.965 em 31 de dezembro de 2009) e está contabilizado como ajuste de redução do imobilizado pela eliminação dos resultados não realizados (vide nota explicativa nº 12).

12. IMOBILIZADO

Em 31 de março de 2010 e 31 de dezembro de 2009, os saldos estão representados por:

	Taxa anual média ponderada de depreciação - %	Controladora			
		<u>Custo</u>	<u>Depreciação acumulada</u>	<u>Saldo líquido</u>	<u>Saldo líquido</u>
Edifícios	4	2.782	(645)	2.137	2.165
Benfeitorias em bens de terceiros	28,66	1.704	(1.014)	690	514
Móveis, utensílios e instalações	10	1.857	(474)	1.383	1.271
Outras imobilizações	15,05	<u>1.226</u>	<u>(378)</u>	<u>848</u>	<u>692</u>
Total		<u>7.569</u>	<u>(2.511)</u>	<u>5.058</u>	<u>4.642</u>

01977-1 OBRASCON HUARTE LAIN BRASIL S.A. 02.919.555/0001-67

06.01 - NOTAS EXPLICATIVAS

	Consolidado				
	Taxa anual média ponderada de depreciação - %	31.03.2010			31.12.2009
		Custo	Depreciação acumulada	Saldo líquido	Saldo líquido
Edifícios	4	2.782	(645)	2.137	2.165
Imobilizado em rodovias - obras e serviços	6,89	2.237.308	(594.204)	1.643.104	1.650.994
Pavimentos e recapeamentos	13,78	947.928	(457.774)	490.154	453.718
Equipamento mobiliário	13,54	82.220	(42.363)	39.857	26.933
Móveis, utensílios e instalações	14,59	46.201	(27.314)	18.887	22.568
Desapropriações	6,58	32.411	(10.293)	22.118	22.420
Indenizações	6,95	1.325	(512)	813	836
Conjunto de defensas	14,80	52.109	(35.649)	16.460	15.671
Benfeitorias em bens de terceiros	28,66	2.131	(1.070)	1.061	893
Outras imobilizações	14,14	47.528	(19.066)	28.462	43.312
Imobilizado em andamento (*)	-	219.201		219.201	161.582
Ajuste pela eliminação de resultados não realizados, líquidos dos efeitos tributários (nota explicativa nº 11)		(106.212)	3.788	(102.424)	(102.816)
Total		<u>3.564.932</u>	<u>(1.185.102)</u>	<u>2.379.830</u>	<u>2.298.276</u>

(*) Refere-se a obras em andamento nas rodovias, tais como pavimentação, acostamentos, canteiro central, obras-de-arte especiais, terraplenagem, implantação de sistema de arrecadação, sinalização e outros. A distribuição das obras em andamento por controlada é como segue:

01977-1 OBRASCON HUARTE LAIN BRASIL S.A. 02.919.555/0001-67

06.01 - NOTAS EXPLICATIVAS

	Consolidado	
	<u>31.03.10</u>	<u>31.12.09</u>
Autovias	6.914	5.828
Centrovias	12.950	5.570
Intervias	3.252	2.467
Vianorte	2.617	-
Planalto Sul	10.167	9.119
Fluminense	14.020	12.877
Fernão Dias	99.478	89.333
Régis Bittencourt	33.390	9.663
Litoral Sul	<u>36.413</u>	<u>26.725</u>
Total	<u>219.201</u>	<u>161.582</u>

As adições ao ativo imobilizado ocorridas após a contratação da concessão, não sujeitas à indenização por parte do Poder Concedente quando do término da concessão e cujas vidas úteis estimadas sejam superiores ao período da concessão, são depreciadas com base no período restante do contrato de concessão. As controladas terão direito à indenização correspondente ao saldo não amortizado ou depreciado dos bens ou investimentos em determinadas condições, desde que autorizado pelo Poder Concedente, realizada para garantir a continuidade e a atualidade dos serviços abrangidos. No caso das rodovias estaduais, essa indenização limita-se a adições ocorridas durante os últimos cinco anos da concessão.

A movimentação dos saldos do ativo imobilizado no trimestre findo em 31 de março de 2010 está representada por:

01977-1 OBRASCON HUARTE LAIN BRASIL S.A. 02.919.555/0001-67

06.01 - NOTAS EXPLICATIVAS

	Custo em <u>31.12.09</u>	<u>Adições</u>	<u>Baixas</u>	Custo em <u>31.03.10</u>	
Edifícios	2.782	-		2.782	
Benfeitorias em bens de terceiros	1.436	268	-	1.704	
Móveis, utensílios e instalações	1.735	231	(29)	1.937	
Outras imobilizações	<u>984</u>	<u>162</u>	-	<u>1.146</u>	
Depreciação	<u>(2.295)</u>	<u>(216)</u>	-	<u>(2.511)</u>	
Total	<u>4.642</u>	<u>445</u>	(29)	<u>5.058</u>	
Consolidado					
	Custo em <u>31.12.09</u>	<u>Adições</u>	<u>Baixas</u>	<u>Transferência</u>	Custo em <u>31.03.10</u>
Edifícios	2.782	-		-	2.782
Imobilizado em rodovias - obras e serviços	2.215.852	28.461	(154)	9.929	2.254.088
Pavimentos e recapeamentos	891.810	47.729	(20)	7.919	947.438
Equipamento mobiliário	46.054	2.035	(327)	-	47.762
Móveis, utensílios e instalações	60.267	437	(29)	(188)	60.487
Desapropriações	32.180	231	-	-	32.411
Indenizações	1.325	-	-	-	1.325
Conjunto de defensas	47.825	1.325	-	-	49.150
Benfeitorias em bens de terceiros	1.862	269	-	-	2.131
Outras imobilizações	65.376	7.120	(144)	(17.974)	54.378
Imobilizado em andamento	161.582	58.311	(1.015)	314	219.192
Ajuste pela eliminação de resultados não realizados, líquidos dos efeitos tributários	<u>(102.816)</u>	<u>(3.396)</u>	-	<u>3.788</u>	<u>(102.424)</u>
Depreciação	<u>(1.125.823)</u>	<u>(59.693)</u>	<u>414</u>	<u>(3.788)</u>	<u>(1.188.890)</u>
Total	<u>2.298.276</u>	<u>82.829</u>	<u>(1.275)</u>	-	<u>2.379.830</u>

01977-1 OBRASCON HUARTE LAIN BRASIL S.A. 02.919.555/0001-67

06.01 - NOTAS EXPLICATIVAS

13. INTANGÍVEL

Em 31 de março de 2010 e 31 de dezembro de 2009, os saldos líquidos estão representados por:

	Controladora				
	Taxa anual média ponderada de amortização - %	31.03.10		31.12.09	
		Custo	Amortização acumulada	Saldo Líquido	Saldo líquido
Direito de uso de software	20	<u>549</u>	(205)	<u>344</u>	<u>325</u>
	Consolidado				
	Taxa anual média ponderada de amortização - %	31.03.10		31.12.09	
		Custo	Amortização acumulada	Saldo Líquido	Saldo líquido
Ágio na aquisição da Vianorte-					
SPR (a)	8,9	94.182	(29.789)	64.393	66.427
Ágio incorporado pelas sociedades:					
Autovias (b)	5,17	192	(108)	84	86
Centrovias (b)	4,80	9.474	(5.303)	4.171	4.286
Intervias (c)	5,24	60.152	(27.307)	32.845	33.305
Direito de outorga da concessão:					
Autovias (d)	5	28.254	(16.364)	11.890	12.243
Centrovias (d)	4,78	40.280	(23.305)	16.975	17.438

01977-1 OBRASCON HUARTE LAIN BRASIL S.A. 02.919.555/0001-67

06.01 - NOTAS EXPLICATIVAS

Intervias (d)	9,36	28.434	(12.601)	15.833	16.056
Vianorte (d)	8,96	254.971	(74.208)	180.763	186.471
Direito de uso de software	20	<u>11.325</u>	<u>(5.650)</u>	<u>5.675</u>	<u>5.765</u>
Total		<u>527.264</u>	<u>(194.635)</u>	<u>332.629</u>	<u>342.077</u>

- (a) Ágio na aquisição da Vianorte pela SPR. O ágio registrado na SPR refere-se à rentabilidade futura esperada no período da concessão e está sendo amortizado pelo seu tempo remanescente (89 meses).
- (b) Referem-se ao ágio proveniente da incorporação da parcela cindida, em junho de 2006, da OHL Participações, que detinha participação no capital social da Autovias e Centrovias. Esse ágio foi gerado com base na expectativa de rentabilidade futura do investimento durante o período da concessão e está sendo amortizado pelo seu tempo remanescente (104 meses para a Autovias e 114 meses para a Centrovias).
- (c) Refere-se ao ágio proveniente da incorporação da parcela cindida, em junho de 2006, da OHL Participações. Esse ágio foi gerado com base na expectativa de rentabilidade futura do investimento e está sendo amortizado pelo tempo remanescente da concessão (217 meses).
- (d) Referem-se ao valor assumido para exploração do sistema rodoviário. Esse valor foi ajustado ao seu valor presente e está sendo amortizado pelo prazo da concessão. Vide nota explicativa nº 19.

O CPC 13 - Adoção Inicial da Lei nº 11.638/07 e da Lei nº 11.941/09 determinou que, a partir de 2009, ágios não são mais amortizados, mas sim testados anualmente quanto à sua recuperação. Entretanto, pelo fato de que os ágios detidos pela Sociedade e por suas controladas são relativos a concessões com prazo de duração finito, estes continuarão sendo amortizados considerando o prazo remanescente das concessões a que se referem.

A movimentação dos saldos do ativo intangível em 31 de março de 2010 está representada por:

	Custo em <u>31.12.09</u>	Adições	Custo em <u>31.03.10</u>
Direito de uso de software	504	45	549
Amortização acumulada	(179)	(26)	(205)
Total	<u>325</u>	<u>19</u>	<u>344</u>

01977-1 OBRASCON HUARTE LAIN BRASIL S.A. 02.919.555/0001-67

06.01 - NOTAS EXPLICATIVAS

	<u>Custo em</u> <u>31.12.09</u>	<u>Adições</u>	<u>Custo em</u> <u>31.03.10</u>
Ágio na aquisição da Vianorte:			
SPR	94.182	-	94.182
Amortização acumulada	<u>(27.755)</u>	<u>(2.034)</u>	<u>(29.789)</u>
Total	<u>66.427</u>	<u>(2.034)</u>	<u>64.393</u>
Ágio incorporado pelas sociedades:			
Autovias	192	-	192
Centrovias	9.474	-	9.474
Intervias	60.152	-	60.152
Amortização acumulada	<u>(32.141)</u>	<u>(577)</u>	<u>(32.718)</u>
Total	<u>37.677</u>	<u>(577)</u>	<u>37.100</u>
Direito de outorga da concessão:			
Autovias	28.254	-	28.254
Centrovias	40.280	-	40.280
Intervias	28.434	-	28.434
Vianorte	254.971	-	254.971
Amortização acumulada	<u>(119.732)</u>	<u>(6.746)</u>	<u>(126.478)</u>
Total	<u>232.207</u>	<u>(6.746)</u>	<u>225.461</u>
Direito de uso de software	10.945	380	11.325
Amortização acumulada	<u>(5.179)</u>	<u>(471)</u>	<u>(5.650)</u>
Total	5.766	(91)	5.675

01977-1 OBRASCON HUARTE LAIN BRASIL S.A. 02.919.555/0001-67

06.01 - NOTAS EXPLICATIVAS

	Custo em <u>31.12.09</u>	Adições	Custo em <u>31.03.10</u>
Total do intangível	<u>342.077</u>	<u>(9.448)</u>	<u>332.629</u>

14. DIFERIDO

	<u>Consolidado</u>	
	<u>31.03.10</u>	<u>31.12.09</u>
Gastos pré-operacionais:		
Pessoal	24.527	24.527
Custos contratuais da concessão	32.078	32.078
Conservação de rodovias	47.951	47.951
Materiais e serviços de terceiros	34.150	34.150
Depreciações e amortizações	7.825	7.825
Tributários	8.472	8.472
Financeiros	(5.117)	(5.117)
Outros gastos	<u>565</u>	<u>565</u>
Subtotal	150.451	150.451
Amortização acumulada	<u>(14.980)</u>	<u>(11.537)</u>
Total	<u>135.471</u>	<u>138.914</u>

Representam gastos pré-operacionais das concessionárias federais incorridos até 31 de dezembro de 2008 com a implantação das concessões, representadas por estudos de viabilidade, reformas e obras nas faixas de domínio necessárias para a equalização da necessidade de reparos emergenciais nas rodovias e serviços prestados de acordo com o estabelecido nos contratos de concessão, incorridos até a data de início da cobrança

01977-1 OBRASCON HUARTE LAIN BRASIL S.A. 02.919.555/0001-67

06.01 - NOTAS EXPLICATIVAS

dos pedágios. Os gastos pré-operacionais são amortizados em dez anos conforme a expectativa de retorno desses gastos pela Administração da Sociedade e de suas controladas, de acordo com a Lei nº 11.941/09.

15. EMPRÉSTIMOS E FINANCIAMENTOS

Em 31 de março de 2010 e 31 de dezembro de 2009, estão representados por:

Empresas/Instituições credoras	Encargos	Vencimento final	Consolidado			
			31/03/10	Não	31/12/09	Não
			Circulante	circulante	Circulante	circulante
Autovias:						
BNDES (a)	TJLP + 5% a.a.	Abril de 2011	1.287	107	1.288	427
Banco Fibra (b)	CDI + 2,5% a.a.	Janeiro de 2010	-	-	12.619	-
Unibanco (BNDES) (b)	TJLP + 3,95% a.a.	Mai de 2012	1.765	2.041	1.767	2.479
Banco Votorantim (BNDES) (c)	TJLP + 3,3% a.a.	Setembro de 2012	673	1.000	674	1.167
Banco Itaú BBA (BNDES) (b)	TJLP + 3,45% a.a.	Junho de 2012	329	408	330	489
Banco Votorantim - FINAME (BNDES) (c)	TJLP + 3,3% a.a.	Fevereiro de 2013	46	88	46	99
Unibanco (b)	CDI + 0,083% a.m.	Novembro de 2010	16.243	-	15.882	-
Banco Itaú BBA (b)	CDI + 0,083% a.m.	Novembro de 2010	16.243	-	15.882	-
Banco Bradesco (b)	CDI + 0,083% a.m.	Novembro de 2010	16.433	-	16.067	-
Banco Citibank (b)	CDI + 0,083% a.m.	Novembro de 2010	16.243	-	15.882	-
Banco Votorantim (b)	CDI + 0,083% a.m.	Novembro de 2010	8.384	-	8.197	-
Notas promissórias (g)	CDI + 0,95% a.a.	Abril de 2010	200.856	-	195.974	-
Banco Dibens - "leasing"	100% CDI	Fevereiro de 2011	65	-	69	12
Total Autovias			278.567	3.644	284.677	4.673
Centrovias:						
BNDES - automático Itaú	TJLP + 3,95% a.a.	Junho de 2012	1.650	2.160	1.659	2.575

01977-1 OBRASCON HUARTE LAIN BRASIL S.A. 02.919.555/0001-67

06.01 - NOTAS EXPLICATIVAS

Empresas/Instituições credoras	Encargos	Vencimento final	Consolidado			
			31/03/10		31/12/09	
			Circulante	Não circulante	Circulante	Não circulante
BNDES - automático Unibanco	TJLP + 3,3% a.a.	Outubro de 2012	821	1.340	823	1.545
Notas promissórias (g)	CDI + 0,95% a.a.	Abril de 2010	268.008	-	262.099	-
Encargos antecipados			(201)	-	(805)	-
Total Centrovias			270.278	3.500	263.776	4.120
Intervias:						
BNDES (d)	TJLP + 3,3% a.a.	Novembro de 2013	2.492	6.549	2.494	7.163
Unibanco (e)	CDI + 1% a.a.	Novembro de 2010	25.664	-	25.093	-
Banco Itaú BBA (e)	CDI + 1% a.a.	Novembro de 2010	25.664	-	25.093	-
Banco Bradesco (e)	CDI + 1% a.a.	Novembro de 2010	25.664	-	25.093	-
Banco Citibank (e)	CDI + 1% a.a.	Novembro de 2010	25.664	-	25.093	-
Banco Votorantim (e)	CDI + 1% a.a.	Novembro de 2010	12.570	-	12.291	-
Banco BTG Pactual - "NP" (g)	CDI + 0,95% a.a.	Abril de 2010	61.848	-	60.484	-
Banco Itaú BBA - "NP" (g)	CDI + 0,95% a.a.	Abril de 2010	190.698	-	186.494	-
Banco Itaú - "sale leaseback" (f)	CDI Over CETIP	Junho de 2010	860	-	1.686	-
Outros	CDI + 2% a.a.	Mai de 2011	46	-	48	-
Encargos antecipados			(183)	-	(753)	-
Total Intervias			370.987	6.549	363.116	7.163
Vianorte:						
BNDES (h)	TJLP + 4,5% a 7,5% a.a.	Agosto de 2013	2.070	3.450	23.719	29.408
Banco ABC - FINAME (h)	TJLP + 6,3% a.a.	Julho de 2010	161	-	282	-
Unibanco - "Prosoft"	TJLP + 2,18% a.a.	Abril de 2010	46	-	181	-
Unibanco - FINAME	TJLP + 3,48% a.a.	Abril de 2012	393	426	393	525
Banco Votorantim - FINAME (h)	TJLP + 3,3% a.a.	Fevereiro de 2013	78	150	78	168

01977-1 OBRASCON HUARTE LAIN BRASIL S.A. 02.919.555/0001-67

06.01 - NOTAS EXPLICATIVAS

Empresas/Instituições credoras	Encargos	Vencimento final	Consolidado			
			31/03/10		31/12/09	
			Circulante	Não circulante	Circulante	Não circulante
Banco Dibens - "leasing" (h)	CDI + 1,82% a.a.	Fevereiro de 2010	127	-	160	-
Banco BTG Pactual - "NP" (g)	CDI + 0,95% a.a.	Abril de 2010	25.300	-	-	-
Banco Itaú BBA - "NP" (g)	CDI + 0,95% a.a.	Abril de 2010	<u>25.300</u>	-	-	-
Total Vianorte			53.475	4.026	24.813	30.101
Planalto Sul:						
BNDES - empréstimo Ponte A (l)	TJLP + 3,58% a.a.	Março de 2011	33.629	-	452	61.181
BNDES - empréstimo Ponte B, C, D, F (l)	TJLP + 2,8% a.a.	Março de 2011	61.642	-	280	33.347
FINAME - Banco Santander S.A (i)	TJLP + 3,9% a.a.	Junho de 2012	901	1.485	604	1.781
FINAME - Banco Votorantim S.A. (i)	TJLP + 2,6% a.a.	Agosto de 2013	84	200	84	221
FINAME - Banco Votorantim S.A. (i)	TJLP + 2,6% a.a.	Setembro de 2013	52	127	52	140
FINAME - Banco Votorantim S.A. (i)	TJLP + 2,6% a.a.	Outubro de 2013	<u>29</u>	<u>75</u>	<u>30</u>	<u>82</u>
Total Planalto Sul			96.337	1.887	1.502	96.752
Fluminense:						
Banco Votorantim (BNDES) (i)	TJLP + 2,6% a.a.	Agosto de 2013	-	194	-	214
Banco Votorantim (BNDES) (i)	TJLP + 2,6% a.a.	Setembro de 2013	-	1.613	-	1.774
Banco Santander S.A. (BNDES)	TJLP + 3,58% a.a.	Março de 2011	26.310	-	-	26.310
Banco Santander S.A. (BNDES)	TJLP + 2,8% a.a.	Março de 2011	100.818	-	-	100.818
Encargos financeiros antecipados			<u>1.838</u>	-	<u>1.885</u>	-
Total Fluminense			128.966	1.807	1.885	129.116

01977-1 OBRASCON HUARTE LAIN BRASIL S.A. 02.919.555/0001-67

06.01 - NOTAS EXPLICATIVAS

Empresas/Instituições credoras	Encargos	Vencimento final	Consolidado			
			31/03/10		31/12/09	
			Circulante	Não circulante	Circulante	Não circulante
Fernão Dias:						
Banco Itaú - FINAME (i)	TJLP + 2,6% a.a.	Agosto de 2013	505	1.199	506	1.323
Banco Votorantim - FINAME (i)	TJLP + 2,6% a.a.	Outubro de 2013	1.368	3.354	1.370	3.690
BNDES (I)	TJLP + 3,58% a.a.	Janeiro de 2011	188.492	-	703	176.905
Encargos financeiros antecipados			(381)	-	(403)	(32)
Total Fernão Dias			189.984	4.553	2.176	181.886
Régis Bittencourt:						
Banco Votorantim - FINAME (i)	TJLP + 2,6% a.a.	Fevereiro de 2014	1.289	3.447	1.133	3.123
BNDES A (I)	TJLP + 3,58% a.a.	Janeiro de 2011	192.040	-	780	191.261
BNDES B (I)	TJLP + 2,8% a.a.	Janeiro de 2011	46.924	-	127	46.748
BNDES H (I)	TJLP + 2,8% a.a.	Janeiro de 2011	89	-	-	89
BNDES I (I)	TJLP + 2,8% a.a.	Janeiro de 2011	178	-	-	178
Encargos financeiros antecipados			(415)	-	(553)	-
Total Régis Bittencourt			240.105	3.447	1.487	241.399
Litoral Sul:						
Banco Votorantim - FINAME (i)	TJLP + 2,6% a.a.	Agosto de 2013	202	502	202	552
Banco Santander - FINAME (i)	TJLP + 6% a.a.			2.874		3.538
BNDES A (I)	TJLP + 3,58% a.a.	Abril de 2012	2.537	-	1.877	146.404
BNDES C (I)	TJLP + 2,8% a.a.	Janeiro de 2011	146.678	-	216	-
BNDES E (I)	TJLP + 2,8% a.a.	Janeiro de 2011	1.054	-	-	-
BNDES H (I)	TJLP + 2,8% a.a.	Janeiro de 2011	527	-	-	-
BNDES I (I)	TJLP + 2,8% a.a.	Janeiro de 2011	1.883	-	-	-
BNDES I (I)	TJLP + 2,8% a.a.	Janeiro de 2011	525	-	-	-

01977-1 OBRASCON HUARTE LAIN BRASIL S.A. 02.919.555/0001-67

06.01 - NOTAS EXPLICATIVAS

Empresas/Instituições credoras	Encargos	Vencimento final	Consolidado			
			31/03/10		31/12/09	
			Circulante	Não circulante	Circulante	Não circulante
BNDES J (l)	TJLP + 2,8% a.a.	Janeiro de 2011	<u>363</u>	-	-	-
Total Litoral Sul			153.769	3.376	2.295	150.494
Latina Manutenção:						
Banco Brasil "Leasing" (k)	CDI	Janeiro de 2015	12	32	-	-
Banco Brasil "Leasing" (k)	CDI	Janeiro de 2015	68	177	-	-
Banco Brasil "Leasing" (k)	CDI	Janeiro de 2015	256	681	-	-
Banco Brasil "Leasing" (k)	CDI	Fevereiro de 2015	64	647	-	-
Banco Brasil "Leasing" (k)	CDI	Fevereiro de 2015	<u>184</u>	<u>1.905</u>	-	-
Total Latina Manutenção			584	3.442	-	-
Latina Sinalização:						
Banco Itaú - FINAME (j)	11,5% a.a.	Janeiro de 2012	156	40	154	78
Banco Unibanco - FINAME (j)	7,75% a.a.	Mai de 2013	398	861	379	979
Banco Itaú - "leasing" (k)	CDI	Abril de 2011	107	26	122	39
Banco Dibens - "leasing" (k)	CDI	Junho de 2011	<u>514</u>	<u>128</u>	<u>501</u>	<u>250</u>
Total Latina Sinalização			1.175	1.055	1.156	1.346
Total			<u>1784.227</u>	<u>37.286</u>	<u>946.883</u>	<u>847.050</u>

Autovias, Centrovias e Intervias

- Refere-se a financiamento de longo prazo, com vencimento em abril de 2011, para implementação de um sistema integrado de monitoramento e controle da operação do sistema rodoviário. As garantias estão representadas por notas promissórias.
- Financiamentos de capital de giro com vencimentos até 2010. Em 31 de março de 2010, as garantias estão representadas por notas promissórias e aval da Sociedade.
- As garantias estão representadas por notas promissórias.
- Contrato de abertura de crédito firmado com o BNDES em 27 de outubro de 2008 para financiamento das obras e dos serviços de recuperação, melhoramento, manutenção, conservação, ampliação, operação e exploração de rodovias operadas pela Intervias. Os créditos foram liberados em janeiro de 2009 e são garantidos por notas promissórias.

01977-1

OBRASCON HUARTE LAIN BRASIL S.A.

02.919.555/0001-67

06.01 - NOTAS EXPLICATIVAS

- (e) Cédula de Crédito Bancário - CCB obtida pela Intervias com bancos privados em 27 de setembro de 2007. Essas operações estão garantidas por aval da Sociedade.
- (f) Refere-se a financiamento na modalidade "sale leaseback" financeiro do sistema de monitoramento de estradas.

Autovias, Centrovias, Intervias e Vianorte

- (g) Em 30 de novembro de 2009, a Autovias, Centrovias e Intervias emitiram 39, 52 e 49 notas promissórias, respectivamente, no valor unitário de R\$5.000. A operação foi coordenada pelos bancos BTG-Pactual (coordenador) e Itaú (coordenador líder), tendo como banco mandatário o Bradesco. Parte desse valor captado foi utilizada para liquidação, em novembro de 2009, das CCBs. A operação foi garantida por aval da Sociedade. Em 14 de fevereiro de 2010, a Vianorte emitiu 10 Notas Promissórias no valor de R\$ 5.000 cada uma, totalizando o montante de R\$ 50.000. Parte do valor captado foi utilizada para liquidação, em 15 de fevereiro de 2010, de duas linhas de crédito com o BNDES. A operação foi garantida por aval da controladora SPR – Sociedade Para Participações em Rodovias S.A. ("Garantidora")

As Sociedades assumiram compromissos de caráter econômico-financeiro constantes nos contratos, conforme descrito a seguir:

Compromissos

- Inadimplemento de qualquer obrigação a pagar das Sociedades, cujo valor seja superior a R\$5.000, ou das respectivas garantidoras, cujo valor seja superior a R\$10.000.
- Protestos de títulos contra as Sociedades, cujo valor, individual ou em conjunto, seja superior a R\$5.000, ou contra a garantidora, cujo valor seja superior a R\$10.000, e que não sejam sanados, declarados ilegítimos ou comprovados como tendo sido indevidamente efetuados.
- Declaração de falência ou propositura de recuperação judicial das Sociedades ou das respectivas garantidoras.
- Intervenção do Poder Concedente ou de outras autoridades governamentais que resulte na incapacidade de gestão dos negócios pelas Sociedades ou respectivas garantidoras.
- Redução do capital social e alteração do controle societário ou do objeto social das Sociedades ou das respectivas garantidoras sem o consentimento prévio, por escrito, dos detentores das notas promissórias.
- Não-cumprimento de qualquer decisão ou sentença judicial transitada em julgado contra as Sociedades, em valor unitário ou agregado igual ou superior a R\$5.000, ou contra a garantidora, em valor igual ou superior a R\$10.000.
- Existência de quaisquer ônus sobre propriedade, receitas e ativos das Sociedades ou das respectivas garantidoras, no presente e no futuro, exceto: (i) depósitos para garantir direitos e obrigações trabalhistas, fiscais e judiciais; (ii) exigidos pelo Poder Concedente, nos termos do contrato de concessão; (iii) constituição de garantias para captação de recursos de longo prazo, para pagamentos das notas promissórias; (iv) garantias para processos de licitação de concessões rodoviárias; e (v) garantias para financiamento de longo prazo com o BNDES.
- Distribuição de lucros a acionistas das Sociedades ou das respectivas garantidoras que excedam o pagamento do dividendo mínimo legal obrigatório previsto pelo estatuto social das Sociedades ou das respectivas garantidoras.
- Não-cumprimento do índice financeiro obtido pela divisão da dívida líquida pelo EBITDA que deverá ser inferior a 3,50; para fins deste item: (a) dívida líquida significa empréstimos e financiamentos no passivo circulante e exigível a longo prazo acrescidos dos valores de quaisquer outras dívidas financeiras onerosas, menos caixa e equivalentes de caixa do ativo circulante no período; e (b) EBITDA significa o lucro (prejuízo) líquido antes do imposto de renda e da contribuição social, adicionando-se: (i) despesas não operacionais; (ii) despesas financeiras; e (iii) despesas com amortizações e depreciações (apresentadas nas demonstrações dos fluxos de caixa pelo método indireto); e excluindo-se: (i) receitas não operacionais; e (ii) receitas financeiras; apurado com base nos últimos 12 meses contados da data-base de cálculo do índice.
- Caso os ativos fixos das Sociedades deixem de contar com cobertura de seguros nos termos da regulamentação da ARTESP.
- Venda ou transferência de ativos relevantes das Sociedades, inclusive ações ou cotas de controladas, de valor superior a R\$5.000.

Vianorte

01977-1

OBRASCON HUARTE LAIN BRASIL S.A.

02.919.555/0001-67

06.01 - NOTAS EXPLICATIVAS

- (h) Os financiamentos nas modalidades FINAME e Leasing estão garantidos pela alienação fiduciária dos bens adquiridos. Os financiamentos junto ao BNDES estão garantidos por aplicações financeiras (cauções contratuais) apresentadas no realizável a longo prazo e fiança e avais dos acionistas.

Adicionalmente, além das garantias prestadas, os seguintes compromissos deverão ser observados:

Da Vianorte

- Não obter novos empréstimos de curto prazo, inclusive renovações, cujo valor acumulado supere R\$3.000, com data-base 10 de novembro de 2000, reajustados pelo Índice Geral de Preços de Mercado - IGP-M, sem autorização expressa do BNDES.
- Não alienar nem onerar bens operacionais a terceiros, com exceção de veículos de pequeno porte.
- Não distribuir dividendos nem juros sobre o capital próprio durante o período de carência do financiamento até a completa realização do projeto financiado.
- Manter um “índice de cobertura do serviço da dívida” de, no mínimo, 1,20, o qual é calculado pela divisão do lucro apurado antes das despesas financeiras, das despesas com imposto de renda e contribuição social e das despesas com amortização e depreciação, pelo somatório das amortizações de juros e parcelas de financiamentos no período.
- Manter uma relação mínima entre o patrimônio líquido e o passivo total de 30%, desconsiderando os efeitos negativos decorrentes da contabilização da outorga devida ao Poder Concedente e considerando no passivo total as obrigações relativas aos arrendamentos mercantis.
- Manter seguro destinado à garantia das parcelas do produto da cobrança do pedágio com cobertura mínima equivalente a 90 dias de arrecadação e franquia aceitável pelo BNDES.

Da Sociedade

- Manter, até a completa realização do projeto financiado, o capital social subscrito e integralizado da Vianorte, em valor correspondente a pelo menos 20% do total dos investimentos realizados no projeto financiado.
- Suprir, até a completa realização do projeto financiado, mediante aumentos de capital, em dinheiro, as insuficiências de recursos necessários à execução do projeto.
- Manter, durante a vigência do contrato, suas atuais participações no capital social da Vianorte, e não alienar, caucionar, gravar nem onerar as respectivas ações sem a prévia e expressa anuência do BNDES.
- Votar, até a completa realização do projeto financiado, em Assembléia Geral de Acionistas, contrariamente à distribuição de dividendos e juros sobre o capital próprio pela Vianorte.
- Manter caucionada em favor do BNDES, durante a vigência do contrato, a totalidade das ações ordinárias da Vianorte.

Planalto Sul, Fluminense, Fernão Dias, Régis Bittencourt e Litoral Sul

- (i) Financiamento para aquisição e instalação de equipamentos nas praças de pedágio, e veículos para prestação de serviços. Os financiamentos estão garantidos por notas promissórias, alienação fiduciária e aval da Sociedade.

Latina Manutenção e Latina Sinalização

- (j) Contrato FINAME, firmado com os bancos Itaú e Unibanco, para a aquisição de equipamentos para prestação de serviços.
- (k) Contrato de “leasing”, firmado com os bancos Itaú, Banco do Brasil e Dibens, para a aquisição de veículos para prestação de serviços.

Planalto Sul, Fluminense, Fernão Dias, Régis Bittencourt e Litoral Sul

- (l) Contrato de abertura de crédito firmado com o BNDES para a execução de serviços iniciais de recuperação, conservação, monitoramento contínuo, manutenção, melhoramentos, ampliação e operação da rodovia, além de aquisição de equipamentos e

01977-1 OBRASCON HUARTE LAIN BRASIL S.A. 02.919.555/0001-67

06.01 - NOTAS EXPLICATIVAS

materiais e instalações destes. O crédito foi liberado entre junho de 2009 e março de 2010 e está garantido por aval dos acionistas.

O contrato com o BNDES possui cláusulas restritivas que podem implicar seu vencimento antecipado. As principais restrições são:

- Manter situação regular com suas obrigações perante os órgãos do meio ambiente.
- Não constituir, salvo autorização prévia e expressa do BNDES, garantias com outros credores.
- Não constituir garantia real, em virtude de determinação legal ou garantia em juízo, sem comunicar prévia e formalmente ao BNDES.
- Não constatar situação de inadimplemento de qualquer obrigação das Sociedades ou de sua controladora.
- Não alterar o controle efetivo das Sociedades após a contratação da operação sem a prévia e expressa autorização do BNDES.
- Em caso de redução do quadro de pessoal durante o período de vigência do contrato, oferecer programa de treinamento voltado para as oportunidades de trabalho na região e/ou recolocação dos trabalhadores em outras empresas.

Da Sociedade

- Não incluir as concessionárias em acordos societários, estatuto ou contrato social que impliquem restrições à capacidade de crescimento e ao acesso a novos mercados e prejuízo à capacidade de pagamento das obrigações financeiras das operações com o BNDES.
- Não submeter à oneração ações de sua propriedade e das concessionárias, para venda, aquisição, incorporação, fusão ou cisão de ativos, que importem em modificações na atual configuração da Sociedade, sem a aprovação do BNDES.
- Não realizar distribuição de dividendos ou pagamentos de juros sobre o capital próprio cujo valor supere o percentual estabelecido por lei.
- Não promover atos ou medidas que prejudiquem ou alterem o equilíbrio econômico-financeiro da Sociedade.
- Tomar providências necessárias para garantir o atendimento da finalidade da operação de empréstimo.
- Manter o índice consolidado trimestral do razão entre a dívida líquida e o EBITDA ajustado menor ou igual a 5, e a razão entre o patrimônio líquido e o ativo total maior ou igual a 20%.
- Apresentar ao BNDES o balanço trimestral auditado por empresa de auditores independentes registrada na CVM.

Em 31 de março de 2010, as parcelas relativas ao principal dos empréstimos e financiamentos no passivo não circulante apresentavam os seguintes vencimentos:

	<u>Consolidado</u>
2011	15.438
2012	12.815
2013	5.446
2014	<u>3.587</u>
Total	<u>37.286</u>

01977-1 OBRASCON HUARTE LAIN BRASIL S.A. 02.919.555/0001-67

06.01 - NOTAS EXPLICATIVAS

A Sociedade e suas controladas estão em processo de estruturação de operação financeira com o objetivo de alongar seu perfil de dívida, conforme nota explicativa nº 28.

A Sociedade e suas controladas cumpriram as cláusulas restritivas contidas nos contratos de empréstimos e financiamentos nas datas das demonstrações financeiras.

16. OBRIGAÇÕES FISCAIS

Em 31 de março de 2010 e 31 de dezembro de 2009, estão representadas por:

	Controladora		Consolidado	
	<u>31.03.10</u>	<u>31.12.09</u>	<u>31.03.10</u>	<u>31.12.09</u>
Imposto de renda	783	-	16.293	20.183
Contribuição social	360	252	6.620	8.289
IRRF	643	719	2.719	2.622
PIS	106	99	960	985
COFINS	489	456	4.439	4.549
Outros tributos federais	10	19	4.872	4.493
Outros tributos municipais	<u>2</u>	<u>2</u>	<u>8.300</u>	<u>7.658</u>
Total	<u>2.393</u>	<u>1.547</u>	<u>44.203</u>	<u>48.779</u>

17. CAUÇÕES CONTRATUAIS

Referem-se a 5% do valor das notas fiscais relativas à prestação de serviços por empreiteiras, que será pago após o término e a aprovação das obras pela Administração da Sociedade e de suas controladas.

01977-1 OBRASCON HUARTE LAIN BRASIL S.A. 02.919.555/0001-67

06.01 - NOTAS EXPLICATIVAS

18. TRANSAÇÕES COM PARTES RELACIONADAS

Em 31 de março de 2010 e 31 de dezembro de 2009, estão substancialmente representadas pelas seguintes operações:

	Controladora		Consolidado	
	<u>31.03.10</u>	<u>31.12.09</u>	<u>31.03.10</u>	<u>31.12.09</u>
Contas a receber - circulante:				
OHL Concesiones S.L.	87	87	87	87
Autovias (a)	83	107	-	-
Intervias (a)	104	69	-	-
Centrovias (a)	80	76	-	-
Vianorte (a)	81	77	-	-
Planalto Sul (b)	840	836	-	-
Fluminense (b)	972	939	-	-
Fernão Dias (b)	1.445	1.429	-	-
Régis Bittencourt (b)	1.787	1.754	-	-
Litoral Sul (b)	1.411	1.407	-	-
Latina Manutenção	56	33	-	-
Latina Sinalização	48	37	-	-
Paulista	52	35	-	-
Planalto Sul (c)	5.114	3.875	-	-
Fluminense (c)	8.289	6.989	-	-
Fernão Dias (c)	14.967	12.589	-	-
Régis Bittencourt (c)	16.241	13.667	-	-

01977-1 OBRASCON HUARTE LAIN BRASIL S.A. 02.919.555/0001-67

06.01 - NOTAS EXPLICATIVAS

	Controladora		Consolidado	
	<u>31.03.10</u>	<u>31.12.09</u>	<u>31.03.10</u>	<u>31.12.09</u>
Litoral Sul (c)	<u>5.711</u>	<u>4.327</u>	-	-
Total	<u>57.368</u>	<u>48.333</u>	<u>87</u>	<u>87</u>
Dividendos a receber:				
Autovias	3.481	3.482	-	-
Centrovias	5.854	5.854	-	-
Intervias	6.560	6.560	-	-
SPR	-	5.289	-	-
Régis Bittencourt	<u>1.792</u>	<u>1.793</u>	-	-
Total	<u>17.687</u>	<u>22.978</u>	-	-
Contas a receber - não circulante:				
Planalto Sul (c)	60.000	60.000	-	-
Fluminense (c)	60.000	60.000	-	-
Fernão Dias (c)	110.000	110.000	-	-
Régis Bittencourt (c)	119.000	119.000	-	-
Litoral Sul (c)	<u>67.000</u>	<u>67.000</u>	-	-
Total	<u>416.000</u>	<u>416.000</u>	-	-
Provisões diversas - circulante:				
OHL Concesiones S.L.	68	69	68	127

01977-1 OBRASCON HUARTE LAIN BRASIL S.A. 02.919.555/0001-67

06.01 - NOTAS EXPLICATIVAS

	Controladora		Consolidado	
	<u>31.03.10</u>	<u>31.12.09</u>	<u>31.03.10</u>	<u>31.12.09</u>
Hur S.A.	260	254	260	254
Obrascon Huarte Lain S.A. (Espanha)	432	448	432	448
Participes en Brasil S.L.	66	66	66	66
Latina Manutenção	-	-	-	-
Paulista	-	-	-	-
Autovias (e)	16.981	14.489	-	-
Centrovias (e)	6.757	5.772	-	-
Intervias (e)	<u>28.605</u>	<u>24.312</u>	-	-
Total	<u>53.169</u>	<u>45.410</u>	<u>826</u>	<u>895</u>
Dividendos propostos-				
Participes en Brasil S.L. (d)	<u>25.120</u>	<u>25.120</u>	<u>25.120</u>	<u>25.120</u>
Contas a pagar - não circulante:				
Autovias (e)	114.000	114.000	-	-
Centrovias (e)	45.000	45.000	-	-
Intervias (e)	<u>197.000</u>	<u>197.000</u>	-	-
Total	<u>356.000</u>	<u>356.000</u>	-	-

(a) Referem-se a despesas administrativas das concessionárias estaduais pagas pela Sociedade, que serão reembolsadas por suas controladas.

01977-1 OBRASCON HUARTE LAIN BRASIL S.A. 02.919.555/0001-67

06.01 - NOTAS EXPLICATIVAS

- (b) Referem-se a valores dos rateios de custos e despesas administrativas das concessionárias federais pagos pela Sociedade, que serão reembolsados por suas controladas.
- (c) Contratos de mútuo com taxa de juros equivalente a 100% da variação do CDI mais 1,037% ao ano, com vencimentos a partir de dezembro de 2010. Os juros têm seu vencimento em 2010. Os saldos do principal foram mantidos integralmente no ativo não circulante em virtude do estágio inicial das operações das controladas federais. O fluxo futuro de recebimento desses mútuos será determinado em consonância com o perfil do endividamento consolidado da Sociedade e de suas controladas.
- (d) Representa 60% dos dividendos declarados.
- (e) Contratos de mútuo com taxa de juros equivalente a 100% da variação do CDI mais 1,037% ao ano com vencimentos a partir de julho de 2010.

	Controladora	
	<u>31.03.10</u>	<u>31.03.09</u>
Receitas (despesas) financeiras líquidas:		
Autovias	(2.933)	(3.665)
Centrovias	(1.159)	(1.463)
Intervias	(5.050)	(7.158)
Planalto Sul	1.458	1.923
Fluminense	1.529	1.930
Fernão Dias	2.798	3.532
Régis Bittencourt	3.028	3.812
Litoral Sul	1.627	2.147
Obrascon Huarte Lain S.A. (Espanha)	17	(17)
Hur S.A.	<u>(6)</u>	<u>12</u>
Total	<u>1.309</u>	<u>1.053</u>

01977-1 OBRASCON HUARTE LAIN BRASIL S.A. 02.919.555/0001-67

06.01 - NOTAS EXPLICATIVAS

No decorrer dos trimestres findos em 31 de março de 2010 e 2009, a Sociedade e suas controladas pagaram o montante de R\$2.509 e R\$2.578 respectivamente, a título de remuneração de seus administradores. Esses valores correspondem basicamente à remuneração da Diretoria e respectivos encargos sociais. Esses diretores não recebem renda variável, não obtiveram nem concederam empréstimos à Sociedade e suas controladas e não possuem benefícios indiretos significativos.

19. CREDORES PELA CONCESSÃO

Referem-se aos valores dos ônus das concessões obtidas pela Autovias, Centrovias, Intervias e Vianorte, devidos ao Departamento de Estradas de Rodagem - São Paulo - DER/SP pela outorga das concessões, ajustados a valor presente.

Os valores dos ônus das concessões são liquidados em 240 parcelas mensais e consecutivas, tendo sido paga a primeira em setembro de 1998 pela Autovias, em junho de 1998 pela Centrovias, em fevereiro de 2000 pela Intervias e em março de 1998 pela Vianorte. Os montantes são reajustados pela mesma fórmula e nas mesmas datas em que o reajustamento for efetivamente aplicado às tarifas de pedágio, com vencimento no último dia útil de cada mês.

Conforme estabelecido nos contratos de concessão, as tarifas de pedágio são reajustadas em julho de cada ano com base na variação do IGP-M ocorrida até 31 de maio. Dessa maneira, o montante da obrigação foi determinado conforme segue:

		Consolidado			
		Valor presente		Valor nominal (*)	
<u>Circulante</u>		<u>31.03.10</u>	<u>31.12.09</u>	<u>31.03.10</u>	<u>31.12.09</u>
Autovias	Direito de outorga	5.650	5.561	5.819	5.709
	Parcela variável (a)	588	574	588	574
Centrovias	Direito de outorga	8.480	8.321	8.707	8.542
	Parcela variável (a)	570	570	570	570

01977-1 OBRASCON HUARTE LAIN BRASIL S.A. 02.919.555/0001-67

06.01 - NOTAS EXPLICATIVAS

Intervias	Direito de outorga	5.277	5.178	5.418	5.316
	Parcela variável (b)	734	718	734	718
Vianorte	Direito de outorga	33.782	33.757	35.325	34.656
	Parcela variável (a)	<u>513</u>	<u>515</u>	<u>513</u>	<u>515</u>
Total		<u>55.594</u>	<u>55.194</u>	<u>57.674</u>	<u>56.600</u>

(a) Valor variável, correspondente a 3% da receita bruta efetivamente obtida por mês, com vencimento até o último dia útil do mês subsequente.

(b) Valor variável, correspondente a 3% da receita de pedágio e 25% das receitas acessórias efetivamente obtidas por mês, com vencimento até o último dia útil do mês subsequente.

	Consolidado				
	Valor presente		Valor nominal (*)		
<u>Não circulante</u>	<u>31.03.10</u>	<u>31.12.09</u>	<u>31.03.10</u>	<u>31.12.09</u>	
Autovias	Direito de outorga	34.603	34.604	43.391	43.642
Centrovias	Direito de outorga	50.318	50.378	62.736	63.171
Intervias	Direito de outorga	37.155	36.965	48.119	48.145
Vianorte	Direito de outorga	<u>198.154</u>	<u>198.629</u>	<u>245.638</u>	<u>247.645</u>
Total		<u>320.230</u>	<u>320.576</u>	<u>399.884</u>	<u>402.603</u>

(*) Valores inseridos somente como informação adicional.

Os montantes de curto e longo prazos da rubrica "Credores pela concessão" são ajustados a valor presente com base nos prazos de vencimento de cada concessão,

01977-1 OBRASCON HUARTE LAIN BRASIL S.A. 02.919.555/0001-67

06.01 - NOTAS EXPLICATIVAS

utilizando a taxa de desconto de 5% ao ano, que representava a taxa de juros média real para transações de longo prazo de títulos de baixo risco na época da transação.

A quantidade de parcelas a serem pagas em 31 de março de 2010 está assim representada:

	<u>Parcelas</u>		<u>Total a pagar</u>
	<u>Circulante</u>	<u>Não circulante</u>	
Autovias	12	89	101
Centrovias	12	86	98
Intervias	12	106	118
Vianorte	12	83	95

Os valores pagos no trimestre findo em 31 de março de 2010 ao Poder Concedente pelas concessionárias estão assim representados:

	<u>Outorga</u>		<u>Valor pago</u>
	<u>Fixa</u>	<u>Variável</u>	
Autovias	1.431	1.617	3.048
Centrovias	2.142	1.637	3.779
Intervias	1.333	2.010	3.343
Vianorte	<u>8.689</u>	<u>1.433</u>	<u>10.122</u>
Total	<u>13.595</u>	<u>6.697</u>	<u>20.292</u>

As concessões de rodovias federais não compreendem pagamentos de concessão, por serem referentes à modalidade de oferta de menor tarifa de pedágio.

01977-1 OBRASCON HUARTE LAIN BRASIL S.A. 02.919.555/0001-67

06.01 - NOTAS EXPLICATIVAS

20. PROVISÃO PARA CONTINGÊNCIAS

A Sociedade e suas controladas têm reclamações judiciais pendentes de resolução e correspondentes, fundamentalmente, a ações cíveis derivadas de responsabilidade civil em relação aos usuários das rodovias, bem como a processos trabalhistas.

A Administração constituiu, com base na opinião de seus advogados, uma provisão para cobrir as perdas que provavelmente possam ocorrer relativas às referidas ações judiciais e estima que a decisão final destas não terá efeito significativo sobre o fluxo de caixa, a posição financeira e o resultado das operações da Sociedade e de suas controladas.

A movimentação do saldo consolidado das provisões para contingências durante o trimestre findo em 31 de março de 2010 é conforme segue:

	<u>31.12.09</u>	<u>Adições</u>	<u>Reversões</u>	<u>Utilizações</u>	<u>31.03.10</u>
Cíveis	3.933	462	(52)	(78)	4.265
Trabalhistas	2.699	288	(187)	(14)	2.786
Fiscais	<u>736</u>	<u>71</u>	<u>(98)</u>	<u>-</u>	<u>709</u>
Total	<u>7.368</u>	<u>821</u>	<u>(337)</u>	<u>(92)</u>	<u>7.760</u>

Do total de R\$7.760, R\$7.656 estão registrados no passivo circulante e R\$104 no passivo não circulante.

Adicionalmente, a Sociedade e suas controladas são partes em processos cíveis, trabalhistas e fiscais ainda em andamento, advindos do curso normal de suas operações, classificadas como de risco possível por seus advogados, para os quais não foram constituídas provisões para contingências. Tais processos são estimados em R\$13.065, R\$8.434 e R\$181, respectivamente, em 31 de março de 2010.

Os depósitos judiciais classificados no ativo não circulante referem-se a discussões judiciais para as quais não há provisão registrada, em virtude de o respectivo risco ser classificado como possível ou remoto.

21. PATRIMÔNIO LÍQUIDO

a) O capital social em 31 de março de 2010 é de R\$549.083 e está representado por 68.888.888 ações ordinárias sem valor nominal, conforme demonstrado a seguir:

01977-1 OBRASCON HUARTE LAIN BRASIL S.A. 02.919.555/0001-67

06.01 - NOTAS EXPLICATIVAS

	Quantidade	
	de ações	
	<u>subscritas</u>	<u>Participação - %</u>
	(Não auditado)	(Não auditado)
Participes en Brasil S.L.	41.333.326	60,00
Credit Suisse Hedging Griffo	8.021.800	11,64
Skopos Adm. de Recursos Ltda.	6.018.400	8,74
Kendall Develops S.L.	3.444.445	5,00
Conselho de Administração	7	0,00
Outros	<u>10.070.910</u>	<u>14,62</u>
Total	<u>68.888.888</u>	<u>100,00</u>

Cada ação ordinária tem direito a um voto nas deliberações da Assembléia Geral.

b) Reservas de lucros e distribuição de dividendos (controladora)

Reserva legal e retenção de lucros

O estatuto social da Sociedade prevê que o lucro líquido do exercício, após a destinação da reserva legal, na forma da lei, poderá ser destinado à reserva para contingências, à retenção de lucros prevista em orçamento de capital a ser aprovado pela Assembléia Geral de Acionistas ou à reserva de lucros a realizar, observado o artigo 198 da Lei nº 6.404/76.

Distribuição de dividendos

O estatuto social da Sociedade prevê a distribuição de dividendo obrigatório mínimo de 25% do lucro líquido do exercício, ajustado nos termos do artigo 202 da Lei nº 6.404/76.

22. BENEFÍCIOS A EMPREGADOS

01977-1 OBRASCON HUARTE LAIN BRASIL S.A. 02.919.555/0001-67

06.01 - NOTAS EXPLICATIVAS

A Sociedade provê a seus empregados benefícios de assistência médica, reembolso odontológico e seguro de vida, enquanto permanecem com vínculo empregatício. Tais benefícios são parcialmente custeados pelos empregados de acordo com sua categoria profissional e utilização dos respectivos planos. Esses benefícios são registrados como custos ou despesas quando incorridos.

23. RESULTADO FINANCEIRO

Em 31 de março de 2010 e 2009, está representado por:

	<u>Controladora</u>		<u>Consolidado</u>	
	<u>31.03.10</u>	<u>31.03.09</u>	<u>31.03.10</u>	<u>31.03.09</u>
Receitas financeiras:				
Juros ativos	10.646	13.558	2.637	12.014
Aplicações financeiras	330	95	7.387	1.904
Outras receitas	<u>2</u>	<u>23</u>	<u>59</u>	<u>61</u>
Total	<u>10.978</u>	<u>13.676</u>	<u>10.083</u>	<u>13.979</u>
Despesas financeiras:				
Encargos financeiros	(9.139)	(12.286)	(38.087)	(35.093)
Atualização monetária do ônus da concessão	-	-	(13.625)	(1.400)
Outras despesas	<u>-</u>	<u>(8)</u>	<u>(4.682)</u>	<u>(5.412)</u>
Total	<u>(9.139)</u>	<u>(12.294)</u>	<u>(56.394)</u>	<u>(41.905)</u>

24. DEMONSTRAÇÕES DOS FLUXOS DE CAIXA

a) Caixa e equivalentes de caixa

A composição dos saldos de caixa e equivalentes de caixa incluídos nas demonstrações dos fluxos de caixa está demonstrada na nota explicativa nº 5.

01977-1 OBRASCON HUARTE LAIN BRASIL S.A. 02.919.555/0001-67

06.01 - NOTAS EXPLICATIVAS

b) Informações suplementares

	Controladora		Consolidado	
	<u>31.03.10</u>	<u>31.03.09</u>	<u>31.03.10</u>	<u>31.03.09</u>
Caixa pago durante o trimestre referente a:				
Juros	-	3	20.992	54.227
Imposto de renda e contribuição social	45	61	28.630	35.175

25. RECONCILIAÇÃO DO IMPOSTO DE RENDA E DA CONTRIBUIÇÃO SOCIAL

A reconciliação entre a taxa efetiva e a taxa nominal do imposto de renda e da contribuição social nas demonstrações do resultado referentes aos trimestres findos em 31 de março de 2010 e de 2009 é como segue:

	Controladora		Consolidado	
	<u>31.03.10</u>	<u>31.03.09</u>	<u>31.03.10</u>	<u>31.03.09</u>
Lucro antes do imposto de renda e da contribuição social	57.457	4.650	84.049	9.122
Alíquota vigente	<u>34%</u>	<u>34%</u>	<u>34%</u>	<u>34%</u>
Expectativa de despesa de imposto de renda e contribuição social de acordo com a alíquota vigente	(19.535)	(1.581)	(28.577)	(3.101)
Ajustes para a alíquota efetiva:				
Equivalência patrimonial	20.415	2.489	-	-
Ágio amortizado advindo de empresa cindida e incorporada	-	(125)	1.359	(192)
Juros sobre o capital próprio recebidos	(2.264)	(1.969)	-	-
Amortização do ágio não dedutível (Vianorte)	-	-	(692)	(801)
Efeito de eliminações de resultados entre Sociedades registrado líquido de imposto de renda e contribuição social	-	-	1.336	1.485

01977-1 OBRASCON HUARTE LAIN BRASIL S.A. 02.919.555/0001-67

06.01 - NOTAS EXPLICATIVAS

Crédito sobre prejuízo fiscal e prejuízos fiscais sobre os quais não houve reconhecimento de efeitos diferidos de imposto de renda e contribuição social	459	173	417	(2.961)
Outros ajustes	<u>(141)</u>	<u>(306)</u>	<u>(1.501)</u>	<u>391</u>
Despesa contabilizada	<u>(1.066)</u>	<u>(707)</u>	<u>(27.658)</u>	<u>(5.179)</u>
Despesas de imposto de renda e contribuição social:				
Correntes	(1.066)	(707)	(27.602)	(17.643)
Diferidos	-	-	(5)	12.464

Os efeitos de determinados itens na reconciliação, sobre os quais não houve reconhecimento de imposto de renda e contribuição social diferidos, decorrem de situações fiscais específicas de empresas que não atenderam às condições previstas na norma contábil para o respectivo reconhecimento do ativo fiscal diferido.

Determinados ajustes de consolidação, referentes à eliminação de lucros não realizados, são registrados líquidos dos efeitos fiscais correspondentes.

26. INSTRUMENTOS FINANCEIROS

a) Exposição a riscos cambiais

Em 31 de março de 2010 e 31 de dezembro de 2009, a Sociedade e suas controladas não apresentavam saldo relevante de ativo ou passivo denominado em moeda estrangeira.

b) Exposição a riscos de taxas de juros

A Sociedade, por meio de suas controladas, está exposta a riscos normais de mercado, relacionados às variações da TJLP e do CDI, relativos a empréstimos em reais. As taxas de juros das aplicações financeiras são vinculadas à variação do CDI.

Em 31 de março de 2010, a Administração efetuou análise de sensibilidade considerando um aumento de 25% e de 50% nas taxas de juros esperadas sobre os saldos de empréstimos e financiamentos, líquidos das aplicações financeiras.

06.01 - NOTAS EXPLICATIVAS

<u>Indicadores</u>	Cenário I -	Cenário II	Cenário III
	<u>Provável</u>	<u>(+ 25%)</u>	<u>(+ 50%)</u>
CDI	10,16%	12,70%	15,24
TJLP	6,0%	7,50%	9,0%
Juros a incorrer (*)	113.795	136.342	140.253

(*) Refere-se ao cenário de juros a incorrer para os próximos 12 meses ou até a data do vencimento do contrato, o que for menor.

c) Concentração de risco de crédito

Instrumentos financeiros que potencialmente sujeitam a Sociedade e suas controladas a concentrações de risco de crédito consistem, primariamente, de saldos em caixa e bancos, aplicações financeiras, cauções contratuais e contas a receber.

A Sociedade e suas controladas mantêm contas correntes bancárias e aplicações financeiras com instituições financeiras de primeira linha aprovadas pela Administração de acordo com critérios objetivos para diversificação de riscos de crédito.

Em 31 de março de 2010, as controladas apresentavam valores a receber da empresa CGMP - Centro de Gestão de Meios de Pagamento S.A. no valor de R\$52.930, decorrentes de receitas de pedágios arrecadadas pelo sistema eletrônico de pagamento de pedágio (“Sem Parar”), registrados na rubrica “Contas a receber”.

As controladas possuem uma carta de fiança firmada por instituição financeira classificada como de primeira linha (informação não revisada pelos auditores independentes) para garantir a arrecadação do saldo de contas a receber com a CGMP.

d) Valor contábil e valor justo dos instrumentos financeiros

Os valores contábeis dos instrumentos financeiros da Sociedade e de suas controladas em 31 de março de 2010 e 31 de dezembro de 2009 representam o valor justo ou custo amortizado para os empréstimos e financiamentos, uma vez que a natureza e característica das condições contratadas estão refletidas nos saldos contábeis. Os saldos elegíveis são ajustados a valor presente. A Sociedade e suas

01977-1 OBRASCON HUARTE LAIN BRASIL S.A. 02.919.555/0001-67

06.01 - NOTAS EXPLICATIVAS

controladas não detiveram instrumentos financeiros derivativos ou outros instrumentos de riscos semelhantes.

27. GARANTIAS E SEGUROS (INFORMAÇÃO NÃO REVISADA PELOS AUDITORES INDEPENDENTES)

As concessionárias, por força contratual, mantêm regularizadas e atualizadas as garantias que cobrem a execução das funções de ampliação e conservação especial e das funções operacionais, de conservação ordinária da malha rodoviária e do pagamento da parcela fixa do ônus da concessão, quando aplicável. Adicionalmente, as concessionárias mantêm coberturas de seguros para garantir a cobertura de riscos inerentes às suas atividades, inclusive seguros do tipo “todos os riscos” para os danos materiais, cobrindo perda, destruição ou dano dos bens que integram a concessão, de acordo com os padrões internacionais para empreendimentos dessa natureza, nas seguintes modalidades: riscos de construção, projetista, maquinário e equipamentos de obra, danos patrimoniais, avaria de máquinas e perda de receitas.

Em 31 de março de 2010, as coberturas de seguros são resumidas como segue:

<u>Modalidade</u>	<u>Riscos cobertos</u>	<u>Limites de indenização</u>			
		<u>Autovias</u>	<u>Centrovias</u>	<u>Intervias</u>	<u>Vianorte</u>
Todos os riscos	Riscos patrimoniais/perda de receita	165.000	165.000	165.000	165.000
	Responsabilidade civil	15.100	22.309	20.100	22.400
Garantia	Garantia de execução do contrato de concessão	77.795	101.360	120.496	115.560

<u>Modalidade</u>	<u>Riscos cobertos</u>	<u>Limites de indenização</u>				
		<u>Planalto Sul</u>	<u>Fluminense</u>	<u>Fernão Dias</u>	<u>Régis Bittencourt</u>	<u>Litoral Sul</u>
Todos os riscos	Riscos patrimoniais/perda de receita	165.000	165.000	165.000	165.000	165.000
	Responsabilidade civil	25.100	20.510	25.100	25.100	25.100
Garantia	Garantia de execução do contrato de concessão	40.271	58.608	104.224	111.205	84.100

06.01 - NOTAS EXPLICATIVAS

Além dos seguros anteriormente mencionados, a Sociedade mantém apólice de seguros de responsabilidade civil para os conselheiros, diretores e administradores, com limite de indenização no montante de R\$58.425.

28. EVENTO SUBSEQUENTE

Em 20 de abril de 2010, as Concessionárias Estaduais (“Autovias”, “Centrovias”, “Intervias” e “Vianorte”) obtiveram o registro da distribuição pública de debêntures simples, não conversíveis em ações, nominativas e escriturais, da espécie com garantia real, em duas séries para Autovias, Centrovias e Vianorte e em série única para Intervias, perfazendo o montante total de R\$1.372.854. Foram exercidas as opções para distribuição (i) de um lote suplementar de, aproximadamente, 15% do total das Debêntures inicialmente ofertadas; e (ii) de um lote adicional de 9,80% do total das Debêntures inicialmente ofertadas em todas as concessionárias, conforme dispõem os artigos 24 e 14, parágrafo 2º, da Instrução da Comissão de Valores Mobiliários (“CVM”) nº 400, de 29 de dezembro de 2003, conforme alterada.

Foram subscritas e integralizadas:

- Em 26 de abril de 2010, 1.032.854 debêntures simples, não conversíveis em ações, nominativas e escriturais, da espécie com garantia real, com valor nominal unitário de R\$ 1.000,00 (mil reais) na data de emissão, qual seja, 15 de março de 2010, da 1ª Emissão Pública, perfazendo o montante total de R\$1.372.854, As debêntures possuem prazo de vencimento de 5 anos, e remuneração de Taxa DI + spread que varia de 1,50% a.a. Intervias, 1,60% a.a. Autovias e 1,70% a.a. Centrovias e Vianorte, e;
- Em 27 de Abril de 2010, 340.000 debêntures simples, não conversíveis em ações, nominativas e escriturais, da espécie com garantia real, com valor nominal unitário de R\$ 1.000,00 (mil reais) na data de emissão, qual seja, 15 de março de 2010, da 1ª Emissão Pública, perfazendo o montante total de R\$340.000, sendo as mesmas aprovadas em Assembléias Gerais Extraordinárias das Companhias Emissoras realizadas em 9 de fevereiro de 2010 e em 8 de março de 2010. As debêntures possuem prazo de vencimento de 7 anos, e remuneração de IPCA + 8,0% a.a.

SERVIÇO PÚBLICO FEDERAL

CVM - COMISSÃO DE VALORES MOBILIÁRIOS

ITR - Informações Trimestrais

EMPRESA COMERCIAL, INDUSTRIAL E OUTRAS

Legislação Societária

DATA-BASE - 31/03/2010

01977-1

OBRASCON HUARTE LAIN BRASIL S.A.

02.919.555/0001-67

07.01 - COMENTÁRIO DO DESEMPENHO DA COMPANHIA NO TRIMESTRE

A Obrascon Huarte Lain S.A. (OHL Brasil) é uma holding que mantém investimentos em concessões de rodovias no país e em empresas prestadoras de serviços relacionadas às operações de concessão. Ver comentário de desempenho consolidado.

12.01 - COMENTÁRIO DO DESEMPENHO CONSOLIDADO NO TRIMESTRE

São Paulo, 13 de maio de 2010 – Obrascon Huarte Lain Brasil S.A. – OHL Brasil (Novo Mercado da BM&FBovespa: OHLB3) anuncia seu resultado do primeiro trimestre de 2010 (1T10), período encerrado em 31 de março de 2010. As informações financeiras e operacionais a seguir, exceto quando indicado em contrário, são apresentadas em base consolidada e em Reais, de acordo com a Legislação Societária. Os valores e informações não constantes no balanço patrimonial, demonstrações do resultado e notas explicativas inseridas nas informações trimestrais não foram revisados pelos auditores independentes.

DESTAQUES 1T10

- **Tráfego Pedagiado:** O volume de tráfego pedagiado no 1T10 cresceu 107,4% em relação ao 1T09, em função do processo de abertura de praças nas concessionárias federais no 1º trimestre de 2009. Considerando apenas o tráfego pedagiado das concessionárias estaduais, houve aumento de 11,6% comparado ao 1T09. Este aumento do tráfego pedagiado é reflexo direto da recuperação da atividade econômica brasileira.
- **Aumento de receita:** No 1T10 a OHL Brasil obteve uma receita líquida de R\$336,5 milhões, apresentando crescimento de 54,4% ante o 1T09. Este crescimento deve-se também ao início de cobrança nas praças de pedágio das concessionárias federais no 1T09. Considerando apenas as receitas líquidas das concessionárias estaduais, o crescimento foi de 16,3% ante o 1T09 em razão, principalmente, do crescimento de tráfego no período e do reajuste contratual das tarifas de pedágio (+3,64%) em 01/07/2009.
- **Custos e Despesas Operacionais (excluído Deprec. e Amort.):** No 1T10, os custos e despesas operacionais totais (excluído deprec. e amort.) consolidado somaram R\$133,5 milhões (+8,3% comparado ao 1T09). Este crescimento deve-se, sobretudo ao fato de que no 1T10, 28 praças de pedágio nas Concessionárias Federais operaram durante todo o período, enquanto no 1T09, 5 estiveram em operação durante todo o trimestre e outras 17 foram inauguradas durante os três primeiros meses do ano passado.
- **EBITDA:** O EBITDA do trimestre foi de R\$202,9 milhões (margem de 60,3%), apresentando crescimento de 114,5% em relação ao 1T09. Tal crescimento foi impactado pelo início de operação das praças de pedágio das concessionárias federais.
- **Lucro Líquido:** A Companhia obteve um lucro de R\$56,3 milhões, representando um crescimento de R\$52,4 milhões comparado ao 1T09.
- **Endividamento:** A OHL Brasil encerrou o 1T10 com um endividamento líquido de R\$1,4 bilhão, 0,6% superior ao do 4T09. O nível de endividamento líquido da Companhia é reflexo do cumprimento dos programas de investimentos das concessionárias federais. O Grau de Alavancagem medido pela relação Dívida Líquida/(EBITDA- Pgto. do Ônus Fixo) (últimos 12 meses) ficou em 1,9x.
- **Investimentos:** Foram investidos no trimestre R\$131,3 milhões nas concessionárias em cumprimento do cronograma de investimentos dos contratos de concessões federais e estaduais, dentre os principais investimentos do trimestre esta a implantação da cobrança bidirecional em 4 (de 5) praças de pedágio da concessionária Centrovias.
- **Dividendos:** A AGO/E realizada em 30/04/2010 aprovou a distribuição de R\$ 41,9 milhões (R\$0,6077294 por ação), a serem pagos até 31/05/2010. Sendo que somente os acionistas detentores de ações da Companhia até a data da Assembléia Geral Ordinária receberão tais dividendos.

01977-1

OBRASCON HUARTE LAIN BRASIL S.A.

02.919.555/0001-67

12.01 - COMENTÁRIO DO DESEMPENHO CONSOLIDADO NO TRIMESTRE

OBRASCON HUARTE LAIN BRASIL S.A.					
DEMONSTRAÇÃO DOS RESULTADOS CONSOLIDADOS					
(em R\$ Mil)					
	1T10	4T09	1T09	Var% 1T10/4T09	Var% 1T10/1T09
RECEITA BRUTA DE SERVIÇOS	368.681	381.643	238.492	-3,4%	54,6%
Receita Pedágios - Estaduais	214.485	228.348	184.259	-6,1%	16,4%
Autovias	53.837	57.022	46.501	-5,6%	15,8%
Centrovias	54.024	55.531	45.261	-2,7%	19,4%
Intervias	59.279	64.769	51.573	-8,5%	14,9%
Vianorte	47.345	51.026	40.924	-7,2%	15,7%
Receita de Pedágio - Federais	151.656	150.893	52.176	0,5%	190,7%
Planalto Sul	18.078	17.547	10.300	3,0%	75,5%
Fluminense	26.825	25.510	6.980	5,2%	284,3%
Fernão Dias	28.049	29.773	12.427	-5,8%	125,7%
Régis Bittencourt	48.037	49.099	18.118	-2,2%	165,1%
Litoral Sul	30.667	28.964	4.351	5,9%	604,8%
Outras Receitas	2.540	2.402	2.057	5,7%	23,5%
DEDUÇÕES DOS SERVIÇOS PRESTADOS	(32.204)	(33.164)	(20.573)	-2,9%	56,5%
RECEITA LÍQUIDA DE SERVIÇOS	336.477	348.479	217.919	-3,4%	54,4%
CUSTO E DESPESAS OPERACIONAIS	(133.541)	(133.667)	(123.303)	-0,1%	8,3%
Custos Operacionais (Ex. Amort. e Depre.)	(91.488)	(90.575)	(84.350)	1,0%	8,5%
Custos com Poder Concedente	(14.641)	(14.139)	(15.129)	3,6%	-3,2%
Ônus Variável (Concessões Estaduais)	(6.722)	(7.139)	(5.765)	-5,8%	16,6%
Verba de Fiscalização e Dev. Tecn. (Concessões Federais)	(7.919)	(7.000)	(9.364)	13,1%	-15,4%
Despesas Gerais e Administrativas (Ex. Amort. e Depre.)	(25.399)	(24.764)	(21.949)	2,6%	15,7%
Remuneração da Administração	(2.509)	(2.515)	(2.082)	-0,2%	20,5%
Tributárias	(1.025)	(3.027)	(939)	-66,1%	9,2%
Outras Receitas Operacionais	1.521	1.353	1.146	12,4%	32,7%
EBITDA	202.936	214.812	94.616	-5,5%	114,5%
Margem EBITDA	60,3%	61,6%	43,4%		
DEPRECIAÇÕES E AMORTIZAÇÕES	(72.584)	(69.440)	(57.597)	4,5%	26,0%
Depreciação de Imobilizado	(59.060)	(55.795)	(45.558)	5,9%	29,6%
Amortização do Direito de Outorga	(6.747)	(6.747)	(6.746)	0,0%	0,0%
Amortização Ágio Aquisição Vianorte	(2.034)	(2.034)	(2.355)	0,0%	-13,6%
Amortização de Investimentos e Outros Intangíveis	(1.296)	(1.330)	(1.610)	-2,6%	-19,5%
Amortização do Diferido	(3.447)	(3.534)	(1.328)	-2,5%	159,6%
EBIT	130.352	145.372	37.019	-10,3%	252,1%
RESULTADO FINANCEIRO	(46.303)	(41.780)	(27.897)	10,8%	66,0%
Receitas Financeiras	10.083	10.260	13.979	-1,7%	-27,9%
Despesas Financeiras	(56.394)	(52.061)	(41.905)	8,3%	34,6%
Encargos Financeiros	(38.087)	(39.026)	(35.093)	-2,4%	8,5%
Atualização Monetária do Ônus Fixo	(13.625)	(4.258)	(1.400)	220,0%	873,2%
Outras Despesas	(4.682)	(8.777)	(5.412)	-46,7%	-13,5%
Variação Cambial Líquida	8	21	29	-61,9%	-72,4%
LUCRO ANTES DOS EFEITOS TRIBUTÁRIOS	84.049	103.592	9.122	-18,9%	821,4%
IMPOSTO DE RENDA E CONTRIBUIÇÃO SOCIAL	(27.658)	(32.969)	(5.179)	-16,1%	434,0%
Correntes	(27.602)	(31.229)	(17.643)	-11,6%	56,4%
Diferidos	(56)	(1.740)	12.464	-96,8%	n.r.
LUCRO LÍQUIDO DO PERÍODO	56.391	70.623	3.943	-20,2%	1330,2%

12.01 - COMENTÁRIO DO DESEMPENHO CONSOLIDADO NO TRIMESTRE

DESEMPENHO OPERACIONAL

TRÁFEGO E TARIFA

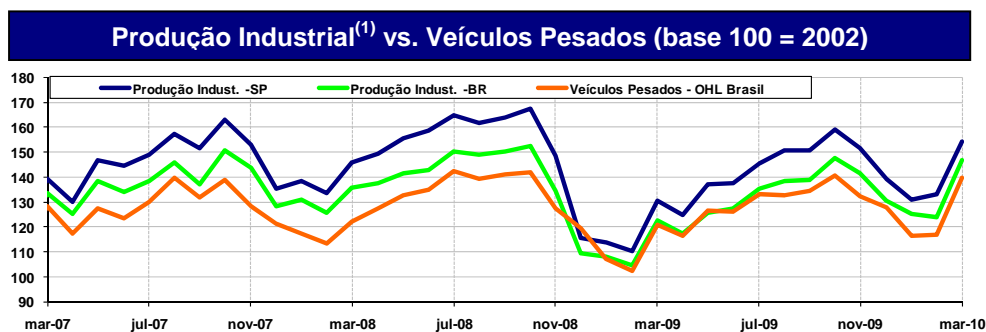
Veículos Equivalentes	1T10	4T09	1T09	Var% 1T10/4T09	Var% 1T10/1T09
Autovias	9.369.499	9.994.496	8.437.641	-6,3%	11,0%
Centrovias	5.903.316	6.104.975	5.107.608	-3,3%	15,6%
Intervias	12.615.450	13.796.787	11.389.892	-8,6%	10,8%
Vianorte	7.034.084	7.578.600	6.355.988	-7,2%	10,7%
Total Estaduais:	34.922.349	37.474.858	31.291.129	-6,8%	11,6%
Planalto Sul	6.233.449	6.437.879	3.814.815	-3,2%	63,4%
Fluminense	10.462.909	10.204.164	2.792.000	2,5%	274,7%
Fernão Dias	25.499.092	27.066.228	11.297.273	-5,8%	125,7%
Régis Bittencourt	32.024.667	32.732.688	12.078.667	-2,2%	165,1%
Litoral Sul	26.133.559	26.330.909	3.955.455	-0,7%	560,7%
Total Federais:	100.353.676	102.771.868	33.938.210	-2,4%	195,7%
Total:	135.276.025	140.246.726	65.229.339	-3,5%	107,4%

CONCESSÕES ESTADUAIS

Evolução do Tráfego: No 1T10 o tráfego pedagiado das concessionárias estaduais totalizou 34.922 mil veículos-equivalentes, representando um crescimento de 11,6% em relação ao 1T09.

O aumento no volume total do período deve-se principalmente ao acréscimo de 14,6% no tráfego de veículos pesados e 7,4% no tráfego de veículos leves em virtude da recuperação da atividade econômica brasileira no período. A composição do tráfego pedagiado (medida em veículos equivalentes) no 1T10 foi de 60,0% de veículos pesados e 40,0% veículos leves.

A seguir apresentamos evolução histórica da produção industrial, tanto do Brasil quando de São Paulo, e a evolução do tráfego de veículos equivalentes pesados no mesmo período.

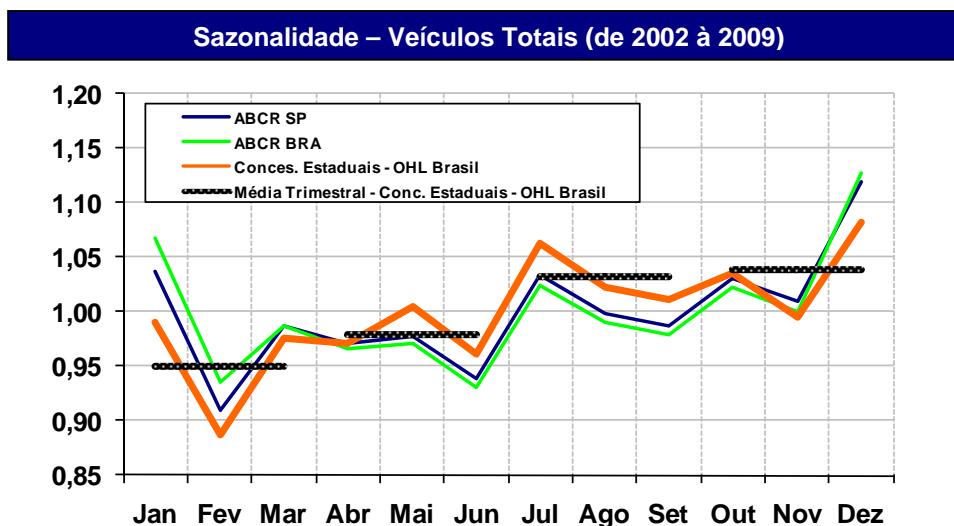


(1) Fonte: IBGE; dados atualizados até mar/10.

12.01 - COMENTÁRIO DO DESEMPENHO CONSOLIDADO NO TRIMESTRE

Cabe ressaltar ainda que o crescimento de 15,6% no volume do tráfego pedagiado da concessionária Centrovias foi impactado pela interdição da Rodovia SP -304 (Rodovia Luís de Queiroz). A interdição da rodovia aconteceu no dia 01/02/10 no trecho que liga São Pedro à Santa Maria da Serra, sendo liberada no dia 20/02/2010, neste período um dos desvios indicados aos usuários foi a SP-225 (Centrovias).

Se comparado ao 4T09, o volume de tráfego pedagiado no 1T10 apresentou uma queda de 6,8%. Esta queda esta influenciada por componentes cíclicos. Sazonalmente, o volume de veículos equivalentes do primeiro trimestre é mais fraco em relação ao 4º trimestre, conforme demonstrado no gráfico a seguir.



Reajuste de Tarifas: De acordo com o previsto nos contratos de concessão das concessionárias paulistas, em 1º de julho de 2009 as tarifas de pedágio foram reajustadas em 3,64% conforme a variação acumulada do IGP-M entre junho/2008 e maio/2009.

Segue tabela com a evolução consolidada comparativa da tarifa média para cada uma das concessionárias estaduais:

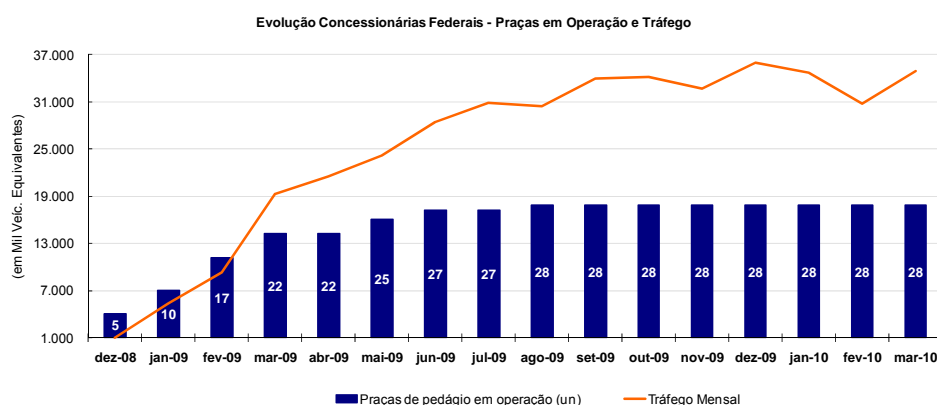
Tarifa Média (em R\$ / veic. Equiv.)	1T10	4T09	1T09	Var% 1T10/4T09	Var% 1T10/1T09
Autovias	5,75	5,71	5,51	0,7%	4,4%
Centrovias	9,15	9,10	8,86	0,5%	3,3%
Intervias	4,70	4,69	4,53	0,2%	3,8%
Vianorte	6,73	6,73	6,44	0,0%	4,5%
Total Estaduais:	6,14	6,09	5,89	0,8%	4,2%

12.01 - COMENTÁRIO DO DESEMPENHO CONSOLIDADO NO TRIMESTRE

CONCESSÕES FEDERAIS

O tráfego pedagiado acumulado nas concessionárias federais no 1º trimestre de 2010 foi de 100.354 mil veículos equivalentes, apresentando um crescimento de 195,7% em relação ao 1T09. Este crescimento se deve a operação de 28 praças de pedágio durante todo o 1º trimestre de 2010 enquanto que ao final do 1T09 havia apenas 22 praças em operação. A queda de 2,4% frente ao 4T09 esta influenciada por componentes cíclicos.

A composição do tráfego pedagiado (medida em veículos equivalentes) nas concessionárias federais no 1º trimestre de 2010 foi de 71,6% de veículos pesados e 28,4% veículos leves. Cabe ressaltar que a composição de veículos nas concessionárias federais é composta por um percentual maior de veículos pesados que nas concessionárias estaduais. Destacamos a composição de 84,1% de veículos equivalentes pesados no 1T10 na concessionária Régis Bittencourt.



Reajuste de Tarifas: Em fevereiro de 2009, foram reajustadas as tarifas básicas de pedágio das concessionárias Fluminense e Litoral Sul, considerando o critério de arredondamento na primeira casa decimal e a variação do IPCA entre fevereiro de 2009 e janeiro de 2010 (+4,59%).

As tarifas reajustadas entraram em vigor a partir da data de abertura da primeira praça de pedágio em cada concessionária:

- Fluminense – 02/02/10 – *Tarifa Vigente:* R\$2,60
- Litoral Sul– 22/02/10- *Tarifa Vigente:* R\$1,20

01977-1 OBRASCON HUARTE LAIN BRASIL S.A. 02.919.555/0001-67

12.01 - COMENTÁRIO DO DESEMPENHO CONSOLIDADO NO TRIMESTRE

A seguir tabela com tarifas médias:

Tarifa Média (em R\$ / veic. Equiv.)	1T10	4T09	1T09	Var% 1T10/4T09	Var% 1T10/1T09
Planalto Sul	2,90	2,73	2,70	6,2%	7,4%
Fluminense	2,56	2,50	2,50	2,4%	2,4%
Fernão Dias	1,10	1,10	1,10	0,0%	0,0%
Régis Bittencourt	1,50	1,50	1,50	0,0%	0,0%
Litoral Sul	1,17	1,10	1,10	6,4%	6,4%
Total Federais:	1,51	1,47	1,54	2,7%	-1,9%

Vale lembrar que de acordo com o previsto nos contratos de concessão federais, em dezembro de 2009, a tarifa básica de pedágio da concessionária Planalto Sul foi reajustada para R\$ 2,90 em 19 de dezembro de 2009, considerando o critério de arredondamento na primeira casa decimal e a variação do IPCA entre dezembro de 2008 e novembro de 2009 (+4,22%).

As tarifas de pedágio das concessionárias Fernão Dias e Régis Bittencourt não sofreram alterações devido aos critérios de arredondamento da tarifa básica dos contratos de concessões.

Abertura das Praças de Pedágio: De acordo com os contratos de concessões federais, ainda resta a abertura da Praça 1 na Autopista Fernão Dias, com perspectiva de início de cobrança no 2º Trimestre de 2010.

RECEITA LÍQUIDA

No 1T10 a OHL Brasil obteve uma receita líquida de R\$336,5 milhões, apresentando crescimento de 54,4% contra o 1T09. Este crescimento deve-se a evolução do tráfego pedagiado, em razão, principalmente, do início da cobrança de pedágio nas concessionárias federais, do crescimento do volume de tráfego nas concessionárias estaduais; e também ao reajuste contratual das tarifas de pedágio em nossas concessões estaduais e federais, comentado na seção anterior.

Analisando apenas a receita líquida de pedágios de nossas concessionárias estaduais, que totalizou R\$197,9 milhões no 1T10, podemos observar um crescimento de 16,3% ante 1T09, impactado positivamente pelo reajuste tarifário em 01/07/2009 (+3,64%) e pelo aumento no tráfego (+11,6%).

01977-1

OBRASCON HUARTE LAIN BRASIL S.A.

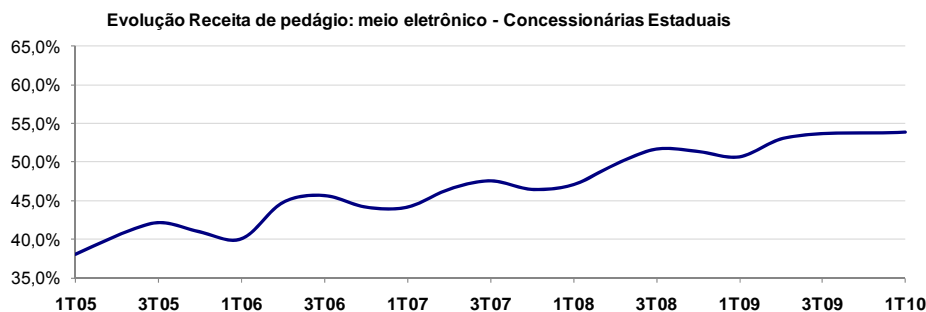
02.919.555/0001-67

12.01 - COMENTÁRIO DO DESEMPENHO CONSOLIDADO NO TRIMESTRE

Receita Líq. de Serviços (R\$ mil)	1T10	4T09	1T09	Var% 1T10/4T09	Var% 1T10/1T09
Autovias	49.642	52.608	42.892	-5,6%	15,7%
Centrovias	49.804	51.168	41.771	-2,7%	19,2%
Intervias	54.901	59.984	47.824	-8,5%	14,8%
Vianorte	43.544	46.904	37.627	-7,2%	15,7%
Total Estaduais:	197.891	210.664	170.114	-6,1%	16,3%
Planalto Sul	16.513	16.024	9.435	3,1%	75,0%
Fluminense	24.217	22.819	6.386	6,1%	279,2%
Fernão Dias	25.713	27.328	11.426	-5,9%	125,0%
Régis Bittencourt	43.955	44.868	16.554	-2,0%	165,5%
Litoral Sul	28.188	26.776	4.004	5,3%	604,0%
Total Federais:	138.586	137.815	47.805	0,6%	189,9%
Total:	336.477	348.479	217.919	-3,4%	54,4%

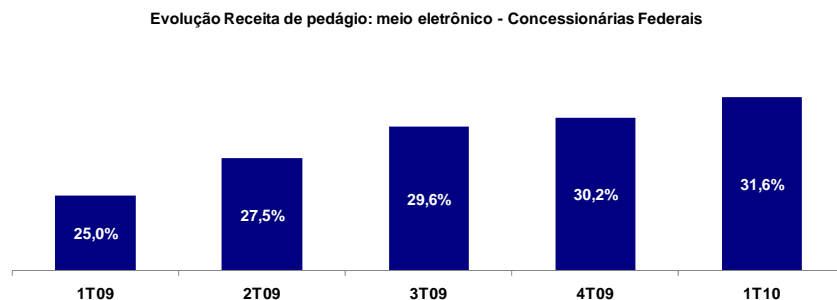
Receitas de pedágios: meios eletrônicos – Concessões Estaduais

A receita com a cobrança eletrônica (Sistema AVI) nas praças de pedágio das concessões estaduais no 1T10 representou 53,9%, contra 53,8% no 4T09 e 50,7% no 1T09. Abaixo, gráfico com a evolução da receita por meios eletrônicos desde 2005:



Receitas de pedágios: meios eletrônicos – Concessões Federais

Nas concessionárias federais o percentual médio de receita com cobrança eletrônica no 1T10 foi de 31,6% contra 30,2% no 4T09.



01977-1 OBRASCON HUARTE LAIN BRASIL S.A. 02.919.555/0001-67

12.01 - COMENTÁRIO DO DESEMPENHO CONSOLIDADO NO TRIMESTRE

No gráfico acima, observa-se a evolução da cobrança por meios eletrônicos nas concessionárias federais desde o início das operações. No encerramento do 1T10, o percentual de receita por meios eletrônicos estava próximo ao nível das concessionárias estaduais no 1T05 e, portanto, podemos assumir que a participação da receita por meios eletrônicos nos próximos períodos tende a crescer.

EBITDA

No 1T10 a Companhia obteve um EBITDA de R\$202,9 milhões, sendo 114,5% maior em relação ao 1T09, apresentando margem EBITDA de 60,3% ante 43,4% no 1T09, conforme demonstrado na tabela abaixo.

EBITDA (R\$ mil)	1T10	4T09	1T09	Var% 1T10/4T09	Var% 1T10/1T09
Receita Líquida de Serviços	336.477	348.479	217.919	-3,4%	54,4%
Custos e Despesas Operacionais	(133.541)	(133.667)	(123.303)	-0,1%	8,3%
Custos Operacionais (Ex. Amort. e Deprec.)	(91.488)	(90.575)	(84.350)	1,0%	8,5%
Custos com Poder Concedente	(14.641)	(14.139)	(15.129)	3,6%	-3,2%
Desp. Gerais e Adm. (Ex. Amort. e Deprec.)	(25.399)	(24.764)	(21.949)	2,6%	15,7%
Remuneração Adm.	(2.509)	(2.515)	(2.082)	-0,2%	20,5%
Tributárias	(1.025)	(3.027)	(939)	-66,1%	9,2%
Outras Receitas/ Despesas Operacionais	1.521	1.353	1.146	12,4%	32,7%
EBITDA	202.936	214.812	94.616	-5,5%	114,5%
% EBITDA S/ Rec. Líquida	60,3%	61,6%	43,4%		

O aumento de R\$108,3 milhões do EBITDA neste trimestre ante o 1T09 se deve basicamente ao crescimento da receita no período, devido aos fatores já mencionados na seção 'Receita Líquida'.

Assim como o EBITDA, a Margem EBITDA também apresentou um acréscimo no período quando comparada com o 1T09; contudo os Custos e Despesas Operacionais cresceram R\$10,2 milhões (+8,3%) na comparação com o mesmo período. Este aumento ocorreu basicamente em função de:

- (i) Aumento de R\$7,1 milhões (+8,5%) nos Custos Operacionais, em função do início de operação das Praças de pedágio nas concessionárias federais. No 1T10, 28 praças de pedágio operaram durante todo o período, enquanto no 1T09, 5 estiveram em operação durante todo o trimestre e outras 17 foram inauguradas durante os três primeiros meses do ano passado; e
- (ii) Acréscimo de R\$3,5 milhões em Despesas Gerais e Administrativas devido ao aumento de gastos com serviços de terceiros, como consultoria e auditoria, além do aumento com provisão de contingências cíveis e trabalhistas nas concessionárias estaduais.

No gráfico a seguir apresentamos a evolução trimestral do EBITDA e da Margem EBITDA da Companhia ao longo dos últimos 2 anos:

01977-1

OBRASCON HUARTE LAIN BRASIL S.A.

02.919.555/0001-67

12.01 - COMENTÁRIO DO DESEMPENHO CONSOLIDADO NO TRIMESTRE

A seguir apresentamos tabela com as informações de EBITDA e Margem de cada concessionária:

Concessionárias	Receita Líquida de Serviços	Custos & Despesas	EBITDA	Margem EBITDA
Autovias	49.642	(12.548)	37.094	74,7%
Centrovias	49.804	(11.277)	38.527	77,4%
Intervias	54.901	(14.508)	40.393	73,6%
Vianorte	43.544	(11.562)	31.982	73,4%
Estaduais	197.891	(49.895)	147.996	74,8%
Planalto Sul	16.513	(10.160)	6.353	38,5%
Fluminense	24.217	(12.383)	11.834	48,9%
Fernão Dias	25.713	(21.278)	4.435	17,2%
Régis Bittencourt	43.955	(18.838)	25.117	57,1%
Litoral Sul	28.188	(16.776)	11.412	40,5%
Federais	138.586	(79.435)	59.151	42,7%
Total	336.477	(129.330)	207.147	61,6%
<i>Ajustes de consolidação</i>		<i>(4.211)</i>	<i>(4.211)</i>	
Total Consolidado	336.477	(133.541)	202.936	60,3%

Vale destacar que a concessionária Fernão Dias apresenta uma margem EBITDA de 17,2% em função de uma de suas 8 praças de pedágio ainda não estar em operação (Praça 1).

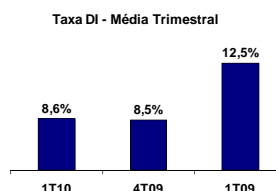
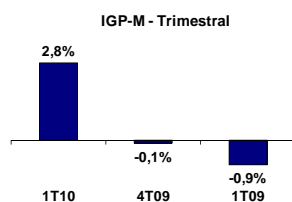
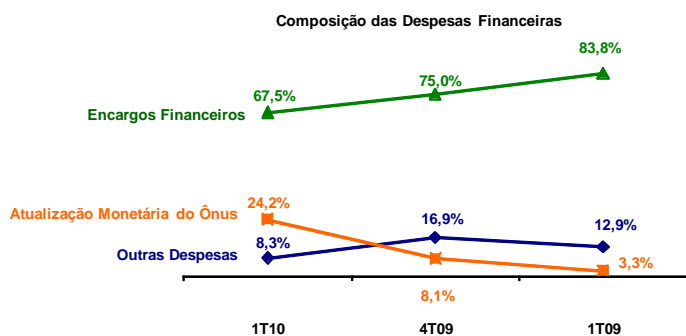
RESULTADO FINANCEIRO

Resultado Financeiro (R\$ mil)	1T10	4T09	1T09	Var% 1T10/4T09	Var% 1T10/1T09
Receitas Financeiras	10.083	10.260	13.979	-1,7%	-27,9%
Despesas Financeiras	(56.394)	(52.061)	(41.905)	8,3%	34,6%
Encargos Financeiros	(38.087)	(39.026)	(35.093)	-2,4%	8,5%
Atualização Monetária do Ônus Fixo	(13.625)	(4.258)	(1.400)	220,0%	873,2%
Outras Despesas	(4.682)	(8.777)	(5.412)	-46,7%	-13,5%
Varição Cambial Líquida	8	21	29	-61,9%	-72,4%
Resultado Financeiro Líquido	(46.303)	(41.780)	(27.897)	10,8%	66,0%
% Receita Líquida	-22,8%	-19,4%	-29,5%		

No 1T10 o Resultado Financeiro Líquido aumentou em 10,8% em comparação ao 4T09, representando um acréscimo de aproximadamente R\$4,5 milhões, resultante fundamentalmente do:

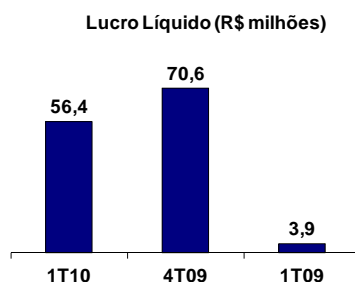
- (i) Aumento de R\$9,4 milhões nas despesas com “Atualização Monetária do Ônus Fixo” em função da variação positiva (2,8%) do IGP-M no período e do “Ajuste a Valor Presente” do mesmo.
- (ii) Decréscimo de R\$4,1 milhões na conta de “Outras Despesas” um virtude da redução de despesas com IOF entre outras.

12.01 - COMENTÁRIO DO DESEMPENHO CONSOLIDADO NO TRIMESTRE



LUCRO LÍQUIDO

A Companhia obteve um lucro de R\$56,4 milhões no trimestre, com um crescimento de R\$52,5 milhões comparado ao 1T09.



ENDIVIDAMENTO

A Companhia encerrou o 1T10 com um Endividamento Líquido de R\$1.354,5 milhões, praticamente em linha com o endividamento apresentado no término do 4T09, conforme demonstrado na tabela a seguir:

12.01 - COMENTÁRIO DO DESEMPENHO CONSOLIDADO NO TRIMESTRE

Endividamento Líquido (R\$ Mil)	1T10	4T09	1T09	Var% 1T10/4T09	Var% 1T10/1T09
Dívida Bruta	1.821.513	1.793.933	1.425.239	1,5%	27,8%
Curto Prazo	1.784.227	946.883	1.158.274	88,4%	54,0%
Longo Prazo	37.286	847.050	266.965	-95,6%	-86,0%
Caixa e bancos	29.982	20.379	147.268	47,1%	-79,6%
Aplicações Financeiras	431.615	421.813	98.860	2,3%	336,6%
Aplicações Financeiras (LP)	5.456	5.298	5.233	3,0%	4,3%
Total Disp. e Aplicações	467.053	447.490	251.361	4,4%	85,8%
Dívida Líquida	1.354.460	1.346.443	1.173.878	0,6%	15,4%

Este aumento de 0,6% ou R\$8,0 milhões no endividamento líquido frente ao 4T09 deve-se principalmente aos seguintes movimentos:

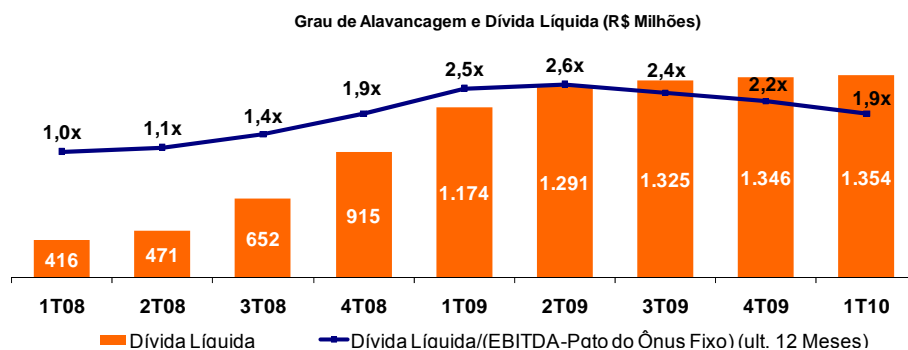
- (i) Aumento de R\$5,0 milhões em virtude da emissão de Notas Promissórias realizada pela concessionária Vianorte em fevereiro de 2010, no valor total de R\$50,0 milhões, com custo de CDI + 0,95% a.a. e vencimento em 150 dias, que foram emitidas para o pagamento antecipado do financiamento do BNDES de longo prazo na concessionária Vianorte; no valor de R\$ 45,0 milhões;
- (ii) Aumento de R\$15,1 milhões nos desembolsos do Empréstimo Ponto junto ao BNDES para as concessionárias Federais;
- (iii) Redução de R\$19,6 milhões referentes ao aumento das disponibilidades e aplicações.
- (iv) Aumento de R\$7,4 milhões em função de juros apropriados e outras movimentações;

Empréstimo Ponte BNDES (Concessões Federais): No 1T10 foram desembolsados R\$15,1 milhões pelas concessionárias federais. Até 31 de março de 2010 já haviam sido desembolsados R\$798,4 milhões do total de R\$1,0 bilhão referente ao “Empréstimo Ponte BNDES” assinado pelas concessionárias federais.

Empréstimo de Longo Prazo BNDES (Concessões Federais): A Companhia estrutura junto ao BNDES o financiamento de longo prazo das concessionárias federais. A expectativa é de que os primeiros desembolsos desta linha de crédito ocorram em meados de 2010.

A seguir apresentamos gráfico com o acompanhamento trimestral do Grau de Alavancagem medido pela relação Dívida Líquida/(EBITDA – Pgto. do Ônus Fixo) (últimos 12 meses), que reflete o aumento do endividamento líquido, derivado do desenvolvimento dos programas de investimentos nas concessionárias federais. Encerramos o trimestre com o Grau de Alavancagem em 1,9x.

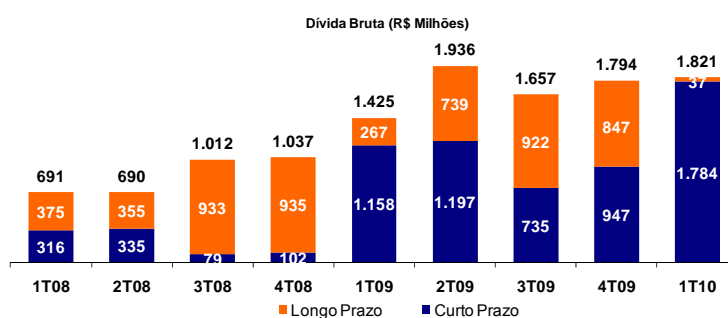
12.01 - COMENTÁRIO DO DESEMPENHO CONSOLIDADO NO TRIMESTRE



Segue tabela com a composição dos indexadores de nosso endividamento bruto:

Endividamento (R\$ Mil)	1T10	4T09	1T09	Var% 1T10/4T09	Var% 1T10/1T09
Indexadores da Dívida					
TJLP	853.761	888.772	117.391	-3,9%	627,3%
CDI	966.297	900.685	1.302.143	7,3%	-25,8%
Outros	1.455	4.476	5.705	-67,5%	-74,5%
Total	1.821.513	1.793.933	1.425.239	1,5%	27,8%

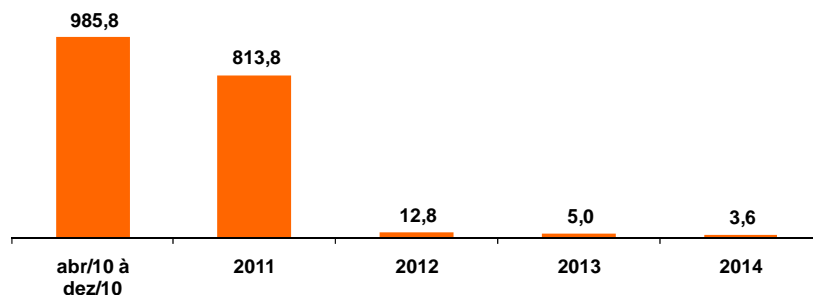
Abaixo demonstramos graficamente o endividamento bruto e o cronograma financeiro de amortização da companhia:



01977-1 OBRASCON HUARTE LAIN BRASIL S.A. 02.919.555/0001-67

12.01 - COMENTÁRIO DO DESEMPENHO CONSOLIDADO NO TRIMESTRE

Cronograma Financeiro de Amortização (R\$ milhões)



Eventos Subsequentes:

Empréstimo de Longo Prazo (Concessões Estaduais): As concessionárias estaduais Autovias, Centrovias, Intervias e Vianorte finalizaram a operação de emissão de debêntures no valor de R\$1.372,8 milhões. A liquidação ocorreu entre os dias 26 e 27 de abril de 2010.

Os recursos da emissão serão destinados basicamente a: (i) refinanciamento das Notas Promissórias emitidas em novembro de 2009 no valor agregado de R\$ 700 milhões vincendas em abril de 2010 nas concessionárias Autovias, Centrovias e Intervias; (ii) quitação das Notas Promissórias emitidas em fevereiro de 2010 utilizadas para o pagamento antecipado do endividamento junto ao BNDES no valor aproximado de R\$50 milhões na Vianorte e; (iii) recursos adicionais de R\$622,8 milhões destinados a futuros investimentos e pagamento de dividendos nestas concessionárias.

A seguir, quadro com resumo dos principais dados da oferta.

01977-1

OBRASCON HUARTE LAIN BRASIL S.A.

02.919.555/0001-67

12.01 - COMENTÁRIO DO DESEMPENHO CONSOLIDADO NO TRIMESTRE

Emissores	Autovias	Centrovias	Vianorte	Intervias
Volume Tranche CDI	R\$285 Milhões CDI + 1,6% Prazo: 5 anos Duration: 2,3 anos	R\$286,1 Milhões CDI + 1,7% Prazo: 5 anos Duration: 2,3 anos	R\$153,8 Milhões CDI + 1,7% Prazo: 5 anos Duration: 2,3 anos	R\$307,9 Milhões CDI + 1,5% Prazo: 5 anos Duration: 2,3 anos
Volume Total CDI: R\$ 1.032,8 Milhões				
Volume Tranche IPCA	R\$120 Milhões IPCA + 8% Prazo: 7 anos Duration: 5 anos	R\$120 Milhões IPCA + 8% Prazo: 7 anos Duration: 5 anos	R\$100 Milhões IPCA + 8% Prazo: 7 anos Duration: 5 anos	
Volume Total IPCA: R\$ 340 Milhões				
Volume Total	Volume Total – Títulos Locais: R\$ 1.372,8 Milhões			
Data da Emissão	15 de Março de 2010			
Rating (Moody's)	Aa2.Br	Aa3.Br	Aa3.Br	Aa1.Br
Covenants Financeiros	<ul style="list-style-type: none"> • Dívida Líquida/ (EBITDA – Pagamento do Ônus Fixo) ≤ 3,50 • DSCR = (Disponibilidades + FCAO) / Dívida de Curto Prazo ≥ 1,2 			
Cordenadores	Itaú BBA, BTG Pactual e Santander (Co-Manager)			
Bookbuilding	9 de Abril de 2010			
Data de Encerramento	30 de Abril de 2010			

ÔNUS FIXO PAGO AO PODER CONCEDENTE

Em consonância com os contratos de concessões estaduais, no 1T10 as concessionárias estaduais pagaram ao Poder Concedente R\$ 13,6 milhões a título de ônus fixo. Veja tabela abaixo:

Ônus Fixo Pago (Fluxo de Caixa)	1T10	4T09	1T09	Var% 1T10/4T09	Var% 1T10/1T09
Total	(13.595)	(13.595)	(13.118)	0,0%	3,6%
Autovias	(1.431)	(1.431)	(1.381)	0,0%	3,6%
Centrovias	(2.142)	(2.141)	(2.067)	0,0%	3,6%
Intervias	(1.333)	(1.333)	(1.286)	0,0%	3,7%
Vianorte	(8.689)	(8.690)	(8.384)	0,0%	3,6%

Em 31 de março de 2009, o valor nominal e o número de parcelas mensais a serem pagas relacionadas ao ônus fixo estavam representados da seguinte forma

01977-1

OBRASCON HUARTE LAIN BRASIL S.A.

02.919.555/0001-67

12.01 - COMENTÁRIO DO DESEMPENHO CONSOLIDADO NO TRIMESTRE

Concessionárias	Saldo Nominal (R\$ mil)			Parcelas mensais a pagar		
	Curto Prazo	Longo Prazo	Total	Curto Prazo	Longo Prazo	Total
Autovias	5.819	43.391	49.210	12	89	101
Centrovias	8.707	62.736	71.443	12	86	98
Intervias	5.418	48.119	53.537	12	106	118
Vianorte	35.325	245.638	280.963	12	83	95
Total	55.269	399.884	455.153			

INVESTIMENTOS

Os investimentos no 1T10 somaram R\$131,3 milhões. Dentre os principais investimentos realizados estão:

- Recuperação especial de obras de arte ao longo do trecho sob concessão na rodovia Anhanguera (SP-330), implantação de marginais e dispositivos na SP 322 km 319,5;
- Desdobramento das praças de pedágio nos municípios de Itirapina, Rio Claro e Dois Córregos, na Centrovias para alteração bidirecional do sistema de cobrança (cobrança nos dois sentidos da rodovia);
- Obras para a implantação da Praça 1 de pedágio na Autopista Fernão Dias, no município de Mairiporã; e
- Diversas obras de recuperação de pavimento, defensas e sinalização nas rodovias sob concessão.

Abaixo apresentamos a composição dos investimentos realizados no 1T10:

Investimentos - Fluxo de Caixa (R\$ mil)	1T10	%
Autovias	5.065	3,9%
Centrovias	14.760	11,2%
Intervias	7.298	5,6%
Vianorte	9.927	7,6%
Estaduais	37.050	28,2%
Planalto Sul	13.035	9,9%
Fluminense	9.298	7,1%
Fernão Dias	26.411	20,1%
Régis Bittencourt	27.683	21,1%
Litoral Sul	15.124	11,5%
Federais	91.551	69,7%
Outros*	2.718	2,1%
Total Concessionárias	131.319	100,0%

* Outros investimentos e ajustes para consolidação

01977-1

OBRASCON HUARTE LAIN BRASIL S.A.

02.919.555/0001-67

12.01 - COMENTÁRIO DO DESEMPENHO CONSOLIDADO NO TRIMESTRE

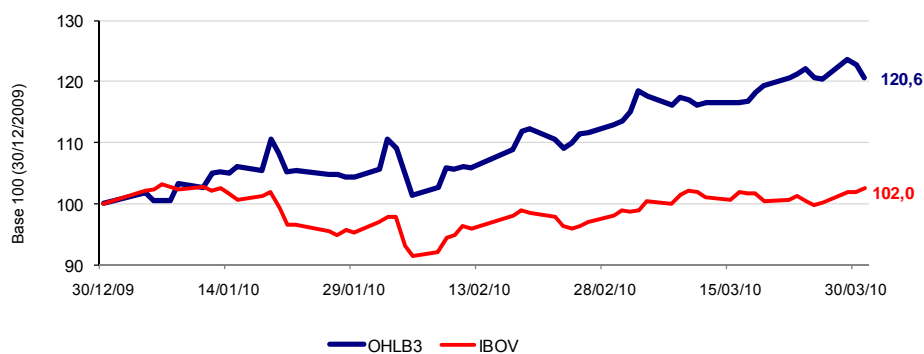
QUADRO DE PESSOAL

A seguir apresentamos a composição e evolução do quadro de pessoal da OHL Brasil e de suas controladas:

Quadro de Pessoal	31/03/10	31/12/09	Varição
OHL (<i>holding</i>)	89	83	6
Autovias	189	194	(5)
Centrovias	251	252	(1)
Intervias	539	543	(4)
Vianorte	242	239	3
Litoral Sul	282	258	24
Planalto Sul	151	152	(1)
Fluminense	229	219	10
Fernão Dias	444	439	5
Régis Bittencourt	511	507	4
Paulista	177	203	(26)
Latina Manutenção	1.287	1.095	192
Latina Sinalização	159	171	(12)
Total	4.550	4.355	195

MERCADO DE CAPITAIS

Durante o 1T10 as ações da OHL Brasil apresentaram valorização de +20,6%, contra +2,0% do IBOVESPA.



Média Diária	1T10	4T09	1T09	1T10/4T09	1T10/1T09
Nº de Negócios	214	173	67	23,7%	219,4%
Nº de Ações Negociadas	155.338	86.962	119.575	78,6%	29,9%
Volume Financeiro (R\$ Milhões)	5,78	2,70	1,64	113,9%	252,1%

01977-1

OBRASCON HUARTE LAIN BRASIL S.A.

02.919.555/0001-67

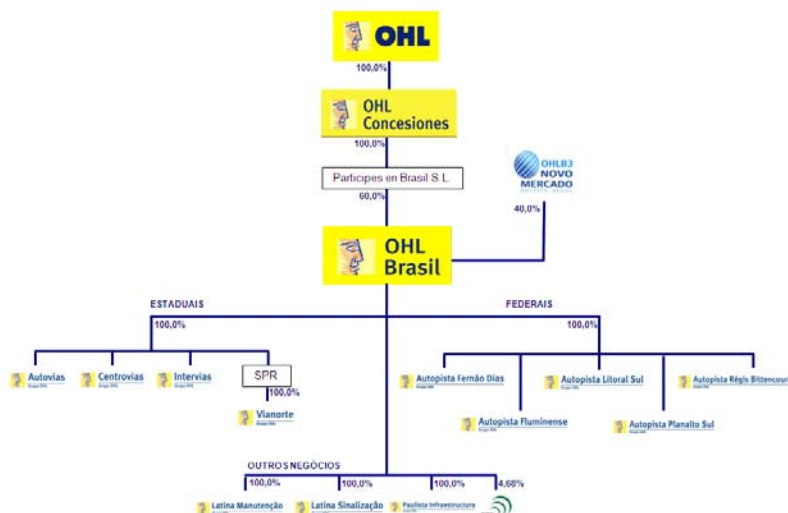
12.01 - COMENTÁRIO DO DESEMPENHO CONSOLIDADO NO TRIMESTRE

COMPOSIÇÃO ACIONÁRIA

A seguir quadro com a composição acionária da companhia em 31/03/2010:

Composição Acionária	Nº Ações	%
Participes en Brasil S.L. (OHL)	41.333.326	60,0%
Credit Suisse Hedging Griffo	8.021.800	11,6%
Skopos Adm. De Recursos Ltda.	6.018.400	8,7%
Kendall Develops S.L.	3.444.445	5,0%
Conselho de Administração	7	0,0%
Outros	10.070.910	14,6%
Total	68.888.888	100,0%

ESTRUTURA SOCIETÁRIA



CARTEIRA DE ATIVOS DE CONCESSÃO

Abaixo apresentamos as principais informações referentes a nossa carteira de concessões:

Concessionárias	Km	Praças de Pedágio	Prazo Final Pagto. do Ônus Fixo	Prazo Final da Concessão	Indexador do Contrato
Concessões Estaduais					
Autovias	316,6	5	ago/2018	ago/2018	IGP-M
Centrovias	218,2	5	jun/2018	jun/2019	IGP-M
Intervias	375,7	9	fev/2020	jan/2028	IGP-M
Vianorte	236,6	4	mar/2018	mar/2018	IGP-M
Concessões Federais					
Litoral Sul	382,3	5	n.a.	fev/2033	IPCA
Planalto Sul	412,7	5	n.a.	fev/2033	IPCA
Fluminense	320,1	5	n.a.	fev/2033	IPCA
Fernão Dias	562,1	8	n.a.	fev/2033	IPCA
Regis Bittencourt	401,6	6	n.a.	fev/2033	IPCA

01977-1 OBRASCON HUARTE LAIN BRASIL S.A. 02.919.555/0001-67

12.01 - COMENTÁRIO DO DESEMPENHO CONSOLIDADO NO TRIMESTRE

QUEM SOMOS

A OHL Brasil S.A. é maior Companhia do setor de concessões de rodovias do Brasil em quilômetros administrados, com 3.226 Km em operação. Através de suas nove concessionárias, a OHL Brasil administra rodovias localizadas nos Estados de São Paulo, Minas Gerais, Rio de Janeiro, Santa Catarina e Paraná. Atualmente, detém 100% do capital das seguintes concessões estaduais: Autovias, Centrovias, Intervias e Vianorte; e das concessões federais: Autopista Fernão Dias, Autopista Regis Bittencourt, Autopista Litoral Sul, Autopista Planalto Sul e Autopista Fluminense.

A Companhia é uma empresa brasileira com 60,0% do seu controle detido pela OHL Concesiones, sociedade espanhola que desenvolve desde novembro de 2000 atividades na área de promoção de infra-estrutura (portos, aeroportos, rodovias e ferrovias), incluindo a seleção de projetos, participação em licitações, financiamento, construção e operação dos mesmos. Atualmente, a OHL Concesiones, além de ser acionista majoritária da OHL Brasil, administra diversas sociedades concessionárias de rodovias na Espanha, Chile, México e Argentina. A OHL Concesiones é subsidiária integral da OHL S.A. empresa espanhola do setor de construção e concessão e uma das líderes desses setores. Fundada há 98 anos e estabelecida atualmente em 21 países, a OHL S.A está listada na Bolsa de Madri desde 1991.

Para maiores informações acesse:

www.ohlbrasil.com.br

Este comunicado contém considerações futuras referentes às perspectivas do negócio, estimativas de resultados operacionais e financeiros, e às perspectivas de crescimento da OHL Brasil. Essas são apenas projeções e, como tal, baseiam-se exclusivamente nas expectativas da administração da OHL Brasil em relação ao futuro do negócio e seu contínuo acesso a capitais para financiar o plano de negócios da Companhia. Tais considerações futuras dependem, substancialmente, de mudanças nas condições de mercado, regras governamentais, pressões da concorrência, do desempenho do setor e da economia brasileira, entre outros fatores e estão, portanto, sujeitas a mudanças sem aviso prévio.

01.01 - IDENTIFICAÇÃO

1 - CÓDIGO CVM	2 - DENOMINAÇÃO SOCIAL	3 - CNPJ
01977-1	OBRASCON HUARTE LAIN BRASIL S.A.	02.919.555/0001-67

09.01 - PARTICIPAÇÕES EM SOCIEDADES CONTROLADAS E/OU COLIGADAS

1- ITEM	2 - RAZÃO SOCIAL DA CONTROLADA/COLIGADA	3 - CNPJ	4 - CLASSIFICAÇÃO	5 - % PARTICIPAÇÃO NO CAPITAL DA INVESTIDA	6 - % PATRIMÔNIO LÍQUIDO DA INVESTIDORA
7 - TIPO DE EMPRESA	8 - NÚMERO DE AÇÕES DETIDAS NO TRIMESTRE ATUAL (Mil)		9 - NÚMERO DE AÇÕES DETIDAS NO TRIMESTRE ANTERIOR (Mil)		
01	AUTOVIAS S.A.	02.679.185/0001-38	ABERTA CONTROLADA	100,00	13,55
	EMPRESA COMERCIAL, INDUSTRIAL E OUTRAS		114.182		114.182
02	CENTROVIAS SISTEMAS RODOVIÁRIOS S.A.	02.555.926/0001-79	ABERTA CONTROLADA	100,00	5,73
	EMPRESA COMERCIAL, INDUSTRIAL E OUTRAS		54.264		54.264
03	CONCESSIONÁRIA ROD DO INTERIOR PTA S/A	03.207.703/0001-83	ABERTA CONTROLADA	100,00	12,34
	EMPRESA COMERCIAL, INDUSTRIAL E OUTRAS		4.321		4.321
04	VIANORTE S.A.	02.366.097/0001-86	INVESTIDA DA CONTROLADA/COLIGADA	100,00	48,60
	EMPRESA COMERCIAL, INDUSTRIAL E OUTRAS		1.071		1.071
05	AUTOPISTA PLANALTO SUL S/A	09.325.109/0001-73	ABERTA CONTROLADA	100,00	2,49
	EMPRESA COMERCIAL, INDUSTRIAL E OUTRAS		25.001		25.001
06	AUTOPISTA FLUMINENSE S/A	09.324.949/0001-11	ABERTA CONTROLADA	100,00	6,27
	EMPRESA COMERCIAL, INDUSTRIAL E OUTRAS		63.001		37.001
07	AUTOPISTA FERNÃO DIAS S/A	09.326.342/0001-70	ABERTA CONTROLADA	100,00	8,76
	EMPRESA COMERCIAL, INDUSTRIAL E OUTRAS		88.001		63.001
08	AUTOPISTA REGIS BITTENCOURT S/A	09.336.431/0001-06	ABERTA CONTROLADA	100,00	8,36
	EMPRESA COMERCIAL, INDUSTRIAL E OUTRAS		84.001		54.001
09	AUTOPISTA LITORAL SUL S.A.	09.313.969/0001-97	ABERTA CONTROLADA	100,00	5,08
	EMPRESA COMERCIAL, INDUSTRIAL E OUTRAS		51.001		51.001

01.01 - IDENTIFICAÇÃO

1 - CÓDIGO CVM 01977-1	2 - DENOMINAÇÃO SOCIAL OBRASCON HUARTE LAIN BRASIL S.A.	3 - CNPJ 02.919.555/0001-67
---------------------------	------------------------------------------------------------	--------------------------------

09.01 - PARTICIPAÇÕES EM SOCIEDADES CONTROLADAS E/OU COLIGADAS

1 - ITEM	2 - RAZÃO SOCIAL DA CONTROLADA/COLIGADA	3 - CNPJ	4 - CLASSIFICAÇÃO	5 - % PARTICIPAÇÃO NO CAPITAL DA INVESTIDA	6 - % PATRIMÔNIO LÍQUIDO DA INVESTIDORA
7 - TIPO DE EMPRESA	8 - NÚMERO DE AÇÕES DETIDAS NO TRIMESTRE ATUAL (Mil)		9 - NÚMERO DE AÇÕES DETIDAS NO TRIMESTRE ANTERIOR (Mil)		
10	PAULISTA INFRA-ESTRUTURA LTDA	07.222.218/0001-30	FECHADA CONTROLADA	100,00	0,05
	EMPRESA COMERCIAL, INDUSTRIAL E OUTRAS		500		500
11	LATINA MANUTENÇÃO DE ROD LTDA	07.207.197/0001-83	FECHADA CONTROLADA	100,00	0,02
	EMPRESA COMERCIAL, INDUSTRIAL E OUTRAS		250		250
12	SPR SOC. PARA PART. EM ROD S.A.	07.711.651/0001-39	FECHADA CONTROLADA	100,00	0,02
	EMPRESA COMERCIAL, INDUSTRIAL E OUTRAS		242.421		242.421
13	LATINA SINALIZAÇÃO DE ROD LTDA	10.514.390/0001-71	FECHADA CONTROLADA	100,00	23,24
	EMPRESA COMERCIAL, INDUSTRIAL E OUTRAS		250		250

01977-1

OBRASCON HUARTE LAIN BRASIL S.A.

02.919.555/0001-67

20.01 - OUTRAS INFORMAÇÕES QUE A COMPANHIA ENTENDA RELEVANTES

ACIONISTAS COM MAIS DE 5% DAS AÇÕES DE CADA ESPÉCIE

POSIÇÃO ACIONÁRIA DOS DETENTORES DE MAIS DE 5% DAS AÇÕES DE CADA ESPÉCIE E CLASSE DA COMPANHIA						
Companhia: Obrascon Huarte Lain Brasil S.A.					Posição em 31/03/2010 (Em Unidades/Ações)	
Acionista	Ações Ordinárias		Ações Preferenciais		Total	
	Quantidade	%	Quantidade	%	Quantidade	%
PARTÍCIPIES EN BRASIL UNIPERSONAL S L*	41.333.326	60,00			41.333.326	60,00
CREDIT SUISSE HEDGING GRIFFO	8.028.800	11,65			8.028.800	11,65
GREEN HG FUND LLC	1.616.600	2,35			1.616.600	2,35
CSHG VERDE MASTER FIM	4.722.700	6,86			4.722.700	6,86
CSHG HUGO FICFIM	2.900	0,00			2.900	0,00
CSHG VERDE EQUITY MASTER FIA	1.549.600	2,25			1.549.600	2,25
CLUBE DE INV HG IPANEMA	14.000	0,02			14.000	0,02
CSHG ROKA FIA	8.000	0,01			8.000	0,01
CSHG SEIUZ FIA	6.000	0,01			6.000	0,01
CSHG RL PREV FIA	23.000	0,03			23.000	0,03
CSHG PHIREN FIA	41.000	0,06			41.000	0,06
HG JOREROS FIA	8.000	0,01			8.000	0,01
CSHG CABRA FIA	23.000	0,03			23.000	0,03
CSHG ZAPPIAC FIA	7.000	0,01			7.000	0,01
CSHG TOULON AÇÕES FIA	7.000	0,01			7.000	0,01
SKOPOS ADM. DE RECURSOS LTDA.	6.018.400	8,74			6.018.400	8,74
SKOPOS HG GREY CITY FUND LLC	372.600	0,54			372.600	0,54
SKOPOS MASTER FIA	3.826.000	5,55			3.826.000	5,55
SKOPOS HG FUND LLC	1.405.800	2,04			1.405.800	2,04
SKOPOS HG BRK FUND LLC	377.500	0,55			377.500	0,55
SKOPOS CARDEAL FIA	36.500	0,05			36.500	0,05
KENDALL DEVELOPS S L*	3.444.445	5,00			3.444.445	5,00
OUTROS	10.063.917	14,61			10.063.917	14,61
Total	68.888.888	100,00			68.888.888	100,00

* Sede: Espanha

DISTRIBUIÇÃO DO CAPITAL SOCIAL DA PESSOA JURÍDICA (ACIONISTA DA COMPANHIA), ATÉ O NÍVEL DE PESSOA FÍSICA						
Companhia: PARTÍCIPIES EN BRASIL UNIPERSONAL S L					Posição em 13/05/2010 (Em Unidades/Ações)	
Acionista	Ações Ordinárias		Ações Preferenciais		Total	
	Quantidade	%	Quantidade	%	Quantidade	%
OHL CONCESIONES S. L. UNIPERSONAL	1.000.100	100,00			1.000.100	100,00
Total	1.000.100	100,00			1.000.100	100,00

01977-1

OBRASCON HUARTE LAIN BRASIL S.A.

02.919.555/0001-67

20.01 - OUTRAS INFORMAÇÕES QUE A COMPANHIA ENTENDA RELEVANTES

DISTRIBUIÇÃO DO CAPITAL SOCIAL DA PESSOA JURÍDICA (ACIONISTA DA COMPANHIA), ATÉ O NÍVEL DE PESSOA FÍSICA						
Companhia: OHL CONCESIONES S. L. UNIPERSONAL						Posição em 13/05/2010 (Em Unidades/Ações)
Acionista	Ações Ordinárias		Ações Preferenciais		Total	
	Quantidade	%	Quantidade	%	Quantidade	%
OBRASCON HUARTE LAIN S.A.	1.000.000.000	100,00			1.000.000.000	100,00
Total	1.000.000.000	100,00			1.000.000.000	100,00

DISTRIBUIÇÃO DO CAPITAL SOCIAL DA PESSOA JURÍDICA (ACIONISTA DA COMPANHIA), ATÉ O NÍVEL DE PESSOA FÍSICA						
Companhia: OBRASCON HUARTE LAIN S.A.						Posição em 13/05/2010 (Em Unidades/Ações)
Acionista	Ações Ordinárias		Ações Preferenciais		Total	
	Quantidade	%	Quantidade	%	Quantidade	%
GRUPO VILLAR MIR SL	49.374.489	49,50			49.374.489	49,50
ESPACIO ACTIVOS FINANCIEROS, S.L.	7.637.799	7,66			7.637.799	7,66
OUTROS - MERCADO	42.728.654	42,84			42.728.654	42,84
Total	99.740.942	100,00			99.740.942	100,00

DISTRIBUIÇÃO DO CAPITAL SOCIAL DA PESSOA JURÍDICA (ACIONISTA DA COMPANHIA), ATÉ O NÍVEL DE PESSOA FÍSICA						
Companhia: GRUPO VILLAR MIR SL						Posição em 13/05/2010 (Em Unidades/Ações)
Acionista	Ações Ordinárias		Ações Preferenciais		Total	
	Quantidade	%	Quantidade	%	Quantidade	%
INMOBILIARIA ESPACIO S.A.	2.512.299	100,00			2.512.299	100,00
Total	2.512.299	100,00			2.512.299	100,00

DISTRIBUIÇÃO DO CAPITAL SOCIAL DA PESSOA JURÍDICA (ACIONISTA DA COMPANHIA), ATÉ O NÍVEL DE PESSOA FÍSICA						
Companhia: INMOBILIARIA ESPACIO S.A.						Posição em 13/05/2010 (Em Unidades/Ações)
Acionista	Ações Ordinárias		Ações Preferenciais		Total	
	Quantidade	%	Quantidade	%	Quantidade	%
JUAN VILLAR-MIR DE FUENTES	721.138	28,70			721.138	28,70
SILVIA VILLAR-MIR DE FUENTES	721.138	28,70			721.138	28,70
ÁLVARO VILLAR-MIR DE FUENTES	721.138	28,70			855.582	28,70
D. JUAN-MIGUEL VILLAR MIR	140.870	5,61			140.870	5,61
AÇÕES EM TESOURARIA	208.015	8,28			208.015	8,28
Total	2.512.299	100,00			2.512.299	100,00

01977-1

OBRASCON HUARTE LAIN BRASIL S.A.

02.919.555/0001-67

20.01 - OUTRAS INFORMAÇÕES QUE A COMPANHIA ENTENDA RELEVANTES

POSIÇÃO DOS CONTROLADORES, ADMINISTRADORES E AÇÕES EM CIRCULAÇÃO

POSIÇÃO ACIONÁRIA CONSOLIDADA DOS CONTROLADORES E ADMINISTRADORES E AÇÕES EM CIRCULAÇÃO Posição em (23/04/2010)						
	Ações Ordinárias		Ações Preferenciais		Total	
Acionista	Quantidade	%	Quantidade	%	Quantidade	%
Controlador	41.333.326	60,00			41.333.326	60,00
Administradores						
Conselho de Administração	7	0,00			7	0,00
Diretoria	0	0,00			0	0,00
Outros (Free Float)	27.555.555	40,00			27.555.555	40,00
Outros Acionistas	27.555.555	40,00			27.555.555	40,00
Conselho Fiscal*	0	0,00			0	0,00
Total	68.888.888	100,00			68.888.888	100,00

* O Conselho Fiscal foi instalado em 19/04/2007

POSIÇÃO ACIONÁRIA CONSOLIDADA DOS CONTROLADORES E ADMINISTRADORES E AÇÕES EM CIRCULAÇÃO Posição em (23/04/2009)						
	Ações Ordinárias		Ações Preferenciais		Total	
Acionista	Quantidade	%	Quantidade	%	Quantidade	%
Controlador	41.333.326	60,00			41.333.326	60,00
Administradores						
Conselho de Administração	7	0,00			7	0,00
Diretoria	0	0,00			0	0,00
Outros (Free Float)	27.555.555	40,00			27.555.555	40,00
Outros Acionistas	27.555.555	40,00			27.555.555	40,00
Conselho Fiscal*	0				0	0,00
Total	68.888.888	100,00			68.888.888	100,00

* O Conselho Fiscal foi instalado em 19/04/2007

VINCULAÇÃO À CLÁUSULA COMPROMISSÓRIAS DE ARBITRAGEM

A Companhia está vinculada à arbitragem na Câmara de Arbitragem do Mercado, conforme Cláusula Compromissória constante em seu Estatuto Social.

RELATÓRIO DE REVISÃO DOS AUDITORES INDEPENDENTES

Ao Conselho de Administração e aos Acionistas da

Obrascon Huarte Lain Brasil S.A.

São Paulo - SP

1. Revisamos as informações contábeis contidas nas Informações Trimestrais - ITR da Obrascon Huarte Lain Brasil S.A. ("Sociedade") e de suas controladas, referentes ao trimestre findo em 31 de março de 2010, compreendendo o balanço patrimonial, as demonstrações do resultado, das mutações do patrimônio líquido e dos fluxos de caixa, as notas explicativas e o relatório de desempenho, elaborados sob a responsabilidade de sua Administração.
2. Nossa revisão foi efetuada de acordo com as normas específicas estabelecidas pelo IBRACON - Instituto dos Auditores Independentes do Brasil, em conjunto com o Conselho Federal de Contabilidade - CFC, e consistiu, principalmente, em: (a) indagação e discussão com os administradores responsáveis pelas áreas contábil, financeira e operacional da Sociedade e de suas controladas quanto aos principais critérios adotados na elaboração das Informações Trimestrais; e (b) revisão das informações e dos eventos subsequentes que tenham, ou possam vir a ter, efeitos relevantes sobre a posição financeira e as operações da Sociedade e de suas controladas.
3. Com base em nossa revisão, não temos conhecimento de nenhuma modificação relevante que deva ser feita nas informações contábeis contidas nas Informações Trimestrais referidas no parágrafo 1 para que estas estejam de acordo com as normas expedidas pela Comissão de Valores Mobiliários - CVM, aplicáveis à elaboração das Informações Trimestrais.
4. Conforme mencionado na nota explicativa nº 4, durante o ano de 2009, foram aprovados pela CVM diversos Pronunciamentos, Interpretações e Orientações Técnicas emitidos pelo Comitê de Pronunciamentos Contábeis (CPC), com vigência para 2010, que alteraram as práticas contábeis adotadas no Brasil. Conforme facultado pela Deliberação CVM nº 603/09, a Administração da Sociedade e de suas controladas optaram por apresentar suas demonstrações financeiras utilizando as normas contábeis adotadas no Brasil até 31 de dezembro de 2009, ou seja, não aplicaram esses normativos com vigência para 2010. Conforme requerido pela citada Deliberação CVM nº 603/09, a Sociedade divulgou esse fato na nota explicativa nº 4 às Informações Trimestrais, a descrição das principais alterações que terão impacto sobre as suas demonstrações financeiras do exercício e os esclarecimentos das razões que

01977-1 OBRASCON HUARTE LAIN BRASIL S.A. 02.919.555/0001-67

21.01 - RELATÓRIO DA REVISÃO ESPECIAL - SEM RESSALVA

impedem a apresentação da estimativa dos seus possíveis efeitos no patrimônio líquido e no resultado, como requerido pela referida Deliberação.

São Paulo, 7 de maio de 2010

DELOITTE TOUCHE TOHMATSU

Hélio Wellichen

Audidores Independentes

Contador

CRC nº 2 SP 011609/O-8

CRC nº 1 SP 130122/O-0

01.01 - IDENTIFICAÇÃO

1 - CÓDIGO CVM	2 - DENOMINAÇÃO SOCIAL	3 - CNPJ
01977-1	OBRASCON HUARTE LAIN BRASIL S.A.	02.919.555/0001-67

CONTROLADA/COLIGADA

DENOMINAÇÃO SOCIAL
AUTOVIAS S.A

22.01 - DEMONSTRAÇÃO DO RESULTADO DA CONTROLADA/COLIGADA (Reais Mil)

1 - CÓDIGO	2 - DESCRIÇÃO	3 - 01/01/2010 a 31/03/2010	4 - 01/01/2010 a 31/03/2010	5 - 01/01/2009 a 31/03/2009	6 - 01/01/2009 a 31/03/2009
3.01	Receita Bruta de Vendas e/ou Serviços	54.355	54.355	46.966	46.966
3.02	Deduções da Receita Bruta	(4.713)	(4.713)	(4.074)	(4.074)
3.03	Receita Líquida de Vendas e/ou Serviços	49.642	49.642	42.892	42.892
3.04	Custo de Bens e/ou Serviços Vendidos	(20.922)	(20.922)	(19.191)	(19.191)
3.05	Resultado Bruto	28.720	28.720	23.701	23.701
3.06	Despesas/Receitas Operacionais	(8.546)	(8.546)	(9.734)	(9.734)
3.06.01	Com Vendas	0	0	0	0
3.06.02	Gerais e Administrativas	(3.618)	(3.618)	(3.281)	(3.281)
3.06.02.01	Gerais e Administrativas	(3.403)	(3.403)	(3.092)	(3.092)
3.06.02.02	Remuneração da Administração	(107)	(107)	(94)	(94)
3.06.02.03	Tributárias	(108)	(108)	(95)	(95)
3.06.03	Financeiras	(4.928)	(4.928)	(6.453)	(6.453)
3.06.03.01	Receitas Financeiras	3.482	3.482	3.971	3.971
3.06.03.02	Despesas Financeiras	(8.410)	(8.410)	(10.424)	(10.424)
3.06.04	Outras Receitas Operacionais	0	0	0	0
3.06.05	Outras Despesas Operacionais	0	0	0	0
3.06.06	Resultado da Equivalência Patrimonial	0	0	0	0
3.07	Resultado Operacional	20.174	20.174	13.967	13.967
3.08	Resultado Não Operacional	0	0	0	0
3.08.01	Receitas	0	0	0	0
3.08.02	Despesas	0	0	0	0
3.09	Resultado Antes Tributação/Participações	20.174	20.174	13.967	13.967

01.01 - IDENTIFICAÇÃO

1 - CÓDIGO CVM	2 - DENOMINAÇÃO SOCIAL	3 - CNPJ
01977-1	OBRASCON HUARTE LAIN BRASIL S.A.	02.919.555/0001-67

CONTROLADA/COLIGADA

DENOMINAÇÃO SOCIAL
AUTOVIAS S.A

22.01 - DEMONSTRAÇÃO DO RESULTADO DA CONTROLADA/COLIGADA (Reais Mil)

1 - CÓDIGO	2 - DESCRIÇÃO	3 - 01/01/2010 a 31/03/2010	4 - 01/01/2010 a 31/03/2010	5 - 01/01/2009 a 31/03/2009	6 - 01/01/2009 a 31/03/2009
3.10	Provisão para IR e Contribuição Social	(5.983)	(5.983)	(4.072)	(4.072)
3.11	IR Diferido	2	2	237	237
3.12	Participações/Contribuições Estatutárias	0	0	0	0
3.12.01	Participações	0	0	0	0
3.12.02	Contribuições	0	0	0	0
3.13	Reversão dos Juros sobre Capital Próprio	0	0	0	0
3.15	Lucro/Prejuízo do Período	14.193	14.193	10.132	10.132
	NÚMERO AÇÕES, EX-TESOURARIA (Mil)	114.182	114.182	114.182	114.182
	LUCRO POR AÇÃO (Reais)	0,12430	0,12430	0,08874	0,08874
	PREJUÍZO POR AÇÃO (Reais)				

01977-1 OBRASCON HUARTE LAIN BRASIL S.A. 02.919.555/0001-67

22.01 - COMENTÁRIO DO DESEMPENHO DA CONTROLADA/COLIGADA

Controlada/Coligada: AUTOVIAS S.A

Ribeirão Preto, 26 de abril de 2010 – Autovias S/A, empresa do Grupo OHL, comenta seu resultado do primeiro trimestre de 2010 (1T10). As informações financeiras e operacionais a seguir, exceto quando indicado em contrário, são apresentadas em Reais, de acordo com a Legislação Societária.

COMENTÁRIO DOS RESULTADOS⁽¹⁾

▪ **Tráfego Pedagiado:** No 1T10 o tráfego pedagiado foi de 9.369 mil veículos equivalentes. Em relação ao 1T09, houve aumento do fluxo de veículos em 11% devido, principalmente, ao aquecimento econômico após o período de crise financeira mundial. O 1T10 apresentou redução do tráfego pedagiado de 6,3% em relação ao 4T09 devido à sazonalidade do período, em função de férias coletivas de empresas e usinas, entre outros, que contribuem para redução do tráfego de veículos pesados.

▪ **Receita:** No 1T10 a Autovias S/A obteve uma receita líquida de R\$ 49,6 milhões. Em relação ao 1T09, houve crescimento da receita líquida em 15,7% devido ao reajuste contratual das tarifas de pedágio (+3,64%) em 01/07/2009, somado ao crescimento do tráfego pedagiado. Em relação ao 4T09, houve redução da receita de 5,6%, em função da redução sazonal do tráfego nesse período.

▪ **Custos e Despesas Operacionais:** No 1T10, os custos e despesas operacionais aumentaram em 10,1% em relação ao 1T09, basicamente em virtude do dissídio salarial aplicado em 2009 (4%) e reajuste dos contratos de prestação de serviços (conservação de rotina, arrecadação, guinchos e resgates médicos, por exemplo). Adicionalmente, alguns custos cresceram proporcionalmente ao aumento da arrecadação como, por exemplo, o ônus variável e transporte de numerário.

▪ **EBITDA:** O EBITDA encerrou o 1T10 em R\$ 37,1 milhões (+17,8% contra o 1T09) com uma margem de EBITDA de 74,7%. O aumento do EBITDA ante igual trimestre do ano passado se deve basicamente ao aumento da receita em decorrência do reajuste tarifário de +3,64% e crescimento do tráfego.

▪ **Resultado Financeiro Líquido:** A Companhia obteve um resultado financeiro líquido de R\$ 4,9 milhões, representando uma redução de 7,4% em relação ao 4T09 em função basicamente da redução das despesas com juros de financiamentos, devido à redução do saldo devedor com BNDES liquidação do financiamento de capital de giro mantido junto ao Banco Fibra.

▪ **Lucro Líquido:** A Companhia obteve um lucro de R\$ 14,2 milhões, representando um acréscimo de R\$ 4,1 milhões comparado ao 1T09, influenciado, principalmente, pelo aumento da receita em função do crescimento do tráfego e reajuste das tarifas aplicado a partir de jul/09 e redução do Resultado Financeiro. Em relação ao 4T09, o lucro reduziu em R\$ 1,5 milhão.

▪ **Investimentos:** Foram investidos R\$ 5,1 milhões em cumprimento do cronograma de investimentos do contrato de concessão, destacando-se principalmente as obras de recuperação de pavimento.

▪ **Endividamento:** A Autovias encerrou o primeiro trimestre de 2010 com um endividamento de R\$ 282,2 milhões contra R\$ 289,4 milhões no trimestre anterior. A redução de R\$ 7,1 milhões deve-se, principalmente, à liquidação do financiamento de capital de giro do Banco Fibra em janeiro de 2010.

▪ **Juros sobre Capital Próprio:** No 1T10 a Sociedade distribuiu juros sobre capital próprio no montante de R\$ 2,7 milhões.

▪ **Ônus fixo pago ao Poder Concedente:** No 1T10, a Autovias pagou ao Poder Concedente R\$ 1,4 milhões a título de ônus fixo.

01977-1 OBRASCON HUARTE LAIN BRASIL S.A. 02.919.555/0001-67

22.01 - COMENTÁRIO DO DESEMPENHO DA CONTROLADA/COLIGADA

Controlada/Coligada: AUTOVIAS S.A

(1) Os valores e informações não constantes no BP, DRE e Notas Explicativas inseridos nas informações trimestrais não foram revisados pelos Auditores Independentes.

Veículos Equivalentes	1T10	4T09	1T09	Var% 1T10/4T09	Var% 1T10/1T09
Total	9.369.499	9.994.496	8.437.641	-6,3%	11,0%
Comercial	61,0%	62,0%	59,8%		
Passeio	39,0%	38,0%	40,2%		

AUTOVIAS S.A.					
DEMONSTRAÇÃO DOS RESULTADOS					
(em R\$ Mil)					
	1T10	4T09	1T09	Var% 1T10/4T09	Var% 1T10/1T09
RECEITA BRUTA DE SERVIÇOS	54.355	57.598	46.966	-5,6%	15,7%
Receita Pedágios	53.837	57.023	46.501	-5,6%	15,8%
Outras Receitas	518	575	465	-9,9%	11,4%
DEDUÇÕES DOS SERVIÇOS PRESTADOS	(4.713)	(4.989)	(4.074)	-5,5%	15,7%
RECEITA LÍQUIDA DE SERVIÇOS	49.642	52.609	42.892	-5,6%	15,7%
CUSTO E DESPESAS OPERACIONAIS	(12.549)	(12.853)	(11.398)	-2,4%	10,1%
Custos Operacionais (Ex. Amort. e Depre.)	(7.370)	(7.419)	(6.786)	-0,7%	8,6%
Despesas com Poder Concedente - Ônus Variável	(1.631)	(1.726)	(1.409)	-5,5%	15,8%
Despesas Gerais e Administrativas (Ex. Amort.)	(3.333)	(3.527)	(3.014)	-5,5%	10,6%
Remuneração da Administração	(107)	(113)	(94)	-5,3%	13,8%
Tributárias	(108)	(68)	(95)	58,8%	13,7%
EBITDA	37.093	39.756	31.494	-6,7%	17,8%
Margem EBITDA	74,7%	75,6%	73,4%		
DEPRECIACIONES E AMORTIZACIONES	(11.991)	(11.885)	(11.074)	0,9%	8,3%
Depreciação de Imobilizado	(11.637)	(11.532)	(10.720)	0,9%	8,6%
Amortização da Outorga (Intangível)	(354)	(353)	(354)	0,3%	0,0%
EBIT	25.102	27.871	20.420	-9,9%	22,9%
RESULTADO FINANCEIRO	(4.928)	(5.322)	(6.453)	-7,4%	-23,6%
Receitas Financeiras	3.482	3.303	3.971	5,4%	-12,3%
Despesas Financeiras	(8.410)	(8.625)	(10.424)	-2,5%	-19,3%
BNDES	(196)	(226)	(302)	-13,3%	-35,1%
Outras Despesas Financeiras	(6.694)	(7.941)	(9.968)	-15,7%	-32,8%
Atualização Monetária do Ônus Fixo	(1.520)	(458)	(154)	231,9%	887,0%
LUCRO ANTES DOS EFEITOS TRIBUTÁRIOS	20.174	22.549	13.967	-10,5%	44,4%
IMPOSTO DE RENDA E CONTRIBUIÇÃO SOCIAL	(5.981)	(6.845)	(3.835)	-12,6%	56,0%
Correntes	(5.983)	(6.878)	(4.072)	-13,0%	46,9%
Diferidos	2	33	237	-93,9%	-99,2%
LUCRO LÍQUIDO DO PERÍODO	14.193	15.704	10.132	-9,6%	40,1%

SERVIÇO PÚBLICO FEDERAL
CVM - COMISSÃO DE VALORES MOBILIÁRIOS
ITR - Informações Trimestrais
EMPRESA COMERCIAL, INDUSTRIAL E OUTRAS

Legislação Societária
DATA-BASE - 31/03/2010

01977-1	OBRASCON HUARTE LAIN BRASIL S.A.	02.919.555/0001-67
---------	----------------------------------	--------------------

22.01 - COMENTÁRIO DO DESEMPENHO DA CONTROLADA/COLIGADA

Controlada/Coligada: AUTOVIAS S.A

01.01 - IDENTIFICAÇÃO

1 - CÓDIGO CVM	2 - DENOMINAÇÃO SOCIAL	3 - CNPJ
01977-1	OBRASCON HUARTE LAIN BRASIL S.A.	02.919.555/0001-67

CONTROLADA/COLIGADA

DENOMINAÇÃO SOCIAL
CENTROVIAS SISTEMAS RODOVIÁRIOS S.A.

22.01 - DEMONSTRAÇÃO DO RESULTADO DA CONTROLADA/COLIGADA (Reais Mil)

1 - CÓDIGO	2 - DESCRIÇÃO	3 - 01/01/2010 a 31/03/2010	4 - 01/01/2010 a 31/03/2010	5 - 01/01/2009 a 31/03/2009	6 - 01/01/2009 a 31/03/2009
3.01	Receita Bruta de Vendas e/ou Serviços	54.544	54.544	45.751	45.751
3.02	Deduções da Receita Bruta	(4.740)	(4.740)	(3.979)	(3.979)
3.03	Receita Líquida de Vendas e/ou Serviços	49.804	49.804	41.772	41.772
3.04	Custo de Bens e/ou Serviços Vendidos	(20.717)	(20.717)	(19.495)	(19.495)
3.05	Resultado Bruto	29.087	29.087	22.277	22.277
3.06	Despesas/Receitas Operacionais	(9.225)	(9.225)	(10.174)	(10.174)
3.06.01	Com Vendas	0	0	0	0
3.06.02	Gerais e Administrativas	(2.059)	(2.059)	(2.081)	(2.081)
3.06.02.01	Gerais e Administrativas	(1.922)	(1.922)	(1.956)	(1.956)
3.06.02.02	Remuneração da Administração	(137)	(137)	(125)	(125)
3.06.03	Financeiras	(7.166)	(7.166)	(8.093)	(8.093)
3.06.03.01	Receitas Financeiras	2.055	2.055	1.715	1.715
3.06.03.02	Despesas Financeiras	(9.221)	(9.221)	(9.808)	(9.808)
3.06.04	Outras Receitas Operacionais	0	0	0	0
3.06.05	Outras Despesas Operacionais	0	0	0	0
3.06.05.01	Tributárias	0	0	0	0
3.06.06	Resultado da Equivalência Patrimonial	0	0	0	0
3.07	Resultado Operacional	19.862	19.862	12.103	12.103
3.08	Resultado Não Operacional	0	0	0	0
3.08.01	Receitas	0	0	0	0
3.08.02	Despesas	0	0	0	0
3.09	Resultado Antes Tributação/Participações	19.862	19.862	12.103	12.103

01.01 - IDENTIFICAÇÃO

1 - CÓDIGO CVM	2 - DENOMINAÇÃO SOCIAL	3 - CNPJ
01977-1	OBRASCON HUARTE LAIN BRASIL S.A.	02.919.555/0001-67

CONTROLADA/COLIGADA

DENOMINAÇÃO SOCIAL
CENTROVIAS SISTEMAS RODOVIÁRIOS S.A.

22.01 - DEMONSTRAÇÃO DO RESULTADO DA CONTROLADA/COLIGADA (Reais Mil)

1 - CÓDIGO	2 - DESCRIÇÃO	3 - 01/01/2010 a 31/03/2010	4 - 01/01/2010 a 31/03/2010	5 - 01/01/2009 a 31/03/2009	6 - 01/01/2009 a 31/03/2009
3.10	Provisão para IR e Contribuição Social	(6.050)	(6.050)	(3.853)	(3.853)
3.11	IR Diferido	(221)	(221)	217	217
3.12	Participações/Contribuições Estatutárias	0	0	0	0
3.12.01	Participações	0	0	0	0
3.12.02	Contribuições	0	0	0	0
3.13	Reversão dos Juros sobre Capital Próprio	0	0	0	0
3.15	Lucro/Prejuízo do Período	13.591	13.591	8.467	8.467
	NÚMERO AÇÕES, EX-TESOURARIA (Mil)	54.264	54.264	54.264	54.264
	LUCRO POR AÇÃO (Reais)	0,25046	0,25046	0,15603	0,15603
	PREJUÍZO POR AÇÃO (Reais)				

01977-1 OBRASCON HUARTE LAIN BRASIL S.A. 02.919.555/0001-67

22.01 - COMENTÁRIO DO DESEMPENHO DA CONTROLADA/COLIGADA

Controlada/Coligada: CENTROVIAS SISTEMAS RODOVIÁRIOS S.A.

Itirapina, 31 de março de 2010 – Centrovias Sistemas Rodoviários S/A, empresa do Grupo OHL, comenta seu resultado do primeiro trimestre de 2010 (1T10), período encerrado em 31 de março de 2010. As informações financeiras e operacionais a seguir, exceto quando indicado em contrário, são apresentadas em Reais, de acordo com a Legislação Societária.

COMENTÁRIO DOS RESULTADOS ⁽¹⁾

▪ **Tráfego Pedagiado:** No 1T10 o tráfego pedágio foi de 5.903 mil veículos equivalentes. Em relação ao 4T09, houve redução do fluxo de veículos em 3,3% devido a sazonalidade dos períodos. O 1T10 apresentou aumento do tráfego pedagiado de 15,6% em relação ao 1T09 devido à reaquecimento da economia regional e a interdição da rodovia SP-304 que é alternativa da SP-225, provocando desta forma um acréscimo no tráfego.

▪ **Receita Líquida:** No 1T10 a Centrovias obteve uma receita líquida de R\$ 49,8 milhões, em relação ao 4T09, houve redução de 2,7%, e em relação ao 1T09 houve aumento em 19,1%. A receita é reflexo do tráfego e outro motivo foi a atualização do valor da tarifa de pedágio em todas as praças em 3,64% (atualização contratual pela variação do IGP-M) no dia 01 de julho de 2009.

▪ **Custos e Despesas Operacionais:** No 1T10, os custos e despesas operacionais reduziram em 0,6% em relação ao 4T09, a redução é devido a pagamento de despesas com o INSS pagas no 4T09.

▪ **Resultado Financeiro Líquido:** A Companhia obteve um resultado financeiro líquido de R\$ 7,2 milhões, representado aumento de 1,7% em relação ao 4T09 devido a variação do CDI, índice de correção do principal contrato de financiamento.

▪ **Lucro Líquido:** A Companhia obteve um lucro de R\$ 13,6 milhões, representando redução de 7,0% comparado ao 4T09, devido à variação do tráfego, e aumento de 60,5% comparando com o 1T09, devido a aumento de receita de pedágio e redução de despesas financeiras.

▪ **Investimentos:** Foram investidos R\$ 14,8 milhões na concessionária em cumprimento do cronograma de investimentos dos contratos de concessões, destacando-se principalmente as obras de duplicação no sentido de cobrança das praças de pedágio de Itirapina, Rio Claro, Brotas e Dois Córregos (adaptação para cobrança bidirecional), e obras de recuperação de pavimento nas rodovias SP-225 e SP-310.

▪ **Endividamento:** A Centrovias encerrou o primeiro trimestre de 2010 com um endividamento de R\$ 273,8 milhões contra R\$ 267,9 milhões do trimestre anterior. O aumento de R\$ 6,1 milhões deve-se à atualização de juros de notas promissórias.

▪ **Juros Sobre Capital Próprio:** No 1T10 a Sociedade distribuiu o montante de 1,3 milhão sob a forma de juros sobre o capital próprio, líquido de R\$226 mil, referente ao imposto de renda retido na fonte calculado à alíquota de 15%.

(1) Os valores e informações não constantes no balanço patrimonial, demonstração do resultado e notas explicativas inseridos nas informações trimestrais não foram revisados pelos auditores independentes.

01977-1 OBRASCON HUARTE LAIN BRASIL S.A. 02.919.555/0001-67

22.01 - COMENTÁRIO DO DESEMPENHO DA CONTROLADA/COLIGADA

Controlada/Coligada: CENTROVIAS SISTEMAS RODOVIÁRIOS S.A.

Veículos Equivalentes	1T10	4T09	1T09	Var % 1T10/4T09	Var % 1T10/1T09
Total	5.903.316	6.104.975	5.107.608	-3,3%	15,6%
Comercial	62,1%	62,0%	59,8%		
Passaio	37,9%	38,0%	40,2%		

CENTROVIAS SISTEMAS RODOVIÁRIOS S/A.
DEMONSTRAÇÃO DO RESULTADO.
 (em R\$ Mil)

	1T10	4T09	1T09	Var% 1T10/4T09	Var% 1T10/1T09
RECEITA BRUTA DE SERVIÇOS	54.544	56.032	45.751	-2,7%	19,2%
Receita Pedágios - Estaduais	54.024	55.531	45.261	-2,7%	19,4%
Outras Receitas	520	501	490	3,8%	6,1%
DEDUÇÕES DOS SERVIÇOS PRESTADOS	(4.740)	(4.861)	(3.980)	-2,5%	19,1%
RECEITA LÍQUIDA DE SERVIÇOS	49.804	51.171	41.771	-2,7%	19,2%
CUSTO E DESPESAS OPERACIONAIS	-11.278	-11.344	-10.116	-0,6%	11,5%
Custos Operacionais (Ex. Amort. e Depre.)	(7.749)	(7.694)	(7.188)	0,7%	7,8%
Ônus Variável (Concessões Estaduais)	(1.636)	(1.682)	(1.371)	-2,7%	19,3%
Despesas Gerais e Administrativas (Ex. Amort.)	(1.778)	(1.845)	(1.454)	-3,6%	22,3%
Remuneração da Administração	(115)	(123)	(103)	-6,5%	11,7%
EBITDA	38.526	39.827	31.655	-3,3%	21,7%
Margem EBITDA	77,4%	77,8%	75,8%		
DEPRECIACÕES E AMORTIZAÇÕES	(11.499)	(11.368)	(11.455)	1,2%	0,4%
Depreciação de Imobilizado	(11.037)	(10.906)	(10.994)	1,2%	0,4%
Amortização da Outorga (Intangível) ²	(462)	(462)	(461)	0,0%	0,2%
EBIT	27.027	28.459	20.200	-5,0%	33,8%
RESULTADO FINANCEIRO	(7.165)	(7.043)	(8.097)	1,7%	-11,5%
Receitas Financeiras	2.056	1.873	1.716	9,8%	19,8%
Despesas Financeiras	(9.221)	(8.916)	(9.813)	3,4%	-6,0%
BNDES	(143)	(161)	(231)	-11,2%	-38,1%
Outras Despesas Financeiras	(6.835)	(8.086)	(9.359)	-15,5%	-27,0%
Atualização Monetária do Ônus Fixo ³	(2.243)	(669)	(223)	235,3%	905,8%
LUCRO ANTES DOS EFEITOS TRIBUTÁRIOS	19.862	21.416	12.103	-7,3%	64,1%
IMPOSTO DE RENDA E CONTRIBUIÇÃO SOCIAL	(6.271)	(6.797)	(3.636)	-7,7%	72,5%
Correntes	(6.050)	(6.544)	(3.854)	-7,5%	57,0%
Diferidos	(221)	(253)	218	-12,6%	-201,4%
LUCRO LÍQUIDO DO PERÍODO	13.591	14.619	8.467	-7,0%	60,5%

01.01 - IDENTIFICAÇÃO

1 - CÓDIGO CVM	2 - DENOMINAÇÃO SOCIAL	3 - CNPJ
01977-1	OBRASCON HUARTE LAIN BRASIL S.A.	02.919.555/0001-67

CONTROLADA/COLIGADA

DENOMINAÇÃO SOCIAL
CONCESSIONÁRIA ROD DO INTERIOR PTA S/A

22.01 - DEMONSTRAÇÃO DO RESULTADO DA CONTROLADA/COLIGADA (Reais Mil)

1 - CÓDIGO	2 - DESCRIÇÃO	3 - 01/01/2010 a 31/03/2010	4 - 01/01/2010 a 31/03/2010	5 - 01/01/2009 a 31/03/2009	6 - 01/01/2009 a 31/03/2009
3.01	Receita Bruta de Vendas e/ou Serviços	60.136	60.136	52.375	52.375
3.02	Deduções da Receita Bruta	(5.235)	(5.235)	(4.552)	(4.552)
3.03	Receita Líquida de Vendas e/ou Serviços	54.901	54.901	47.823	47.823
3.04	Custo de Bens e/ou Serviços Vendidos	(22.517)	(22.517)	(22.526)	(22.526)
3.05	Resultado Bruto	32.384	32.384	25.297	25.297
3.06	Despesas/Receitas Operacionais	(8.905)	(8.905)	(8.235)	(8.235)
3.06.01	Com Vendas	0	0	0	0
3.06.02	Gerais e Administrativas	(4.470)	(4.470)	(3.321)	(3.321)
3.06.02.01	Despesas Administrativas	(4.251)	(4.251)	(3.155)	(3.155)
3.06.02.02	Despesas Tributárias	(69)	(69)	(43)	(43)
3.06.02.03	Remuneração da Administração	(150)	(150)	(123)	(123)
3.06.03	Financeiras	(4.552)	(4.552)	(4.940)	(4.940)
3.06.03.01	Receitas Financeiras	6.116	6.116	7.926	7.926
3.06.03.02	Despesas Financeiras	(10.668)	(10.668)	(12.866)	(12.866)
3.06.04	Outras Receitas Operacionais	117	117	26	26
3.06.05	Outras Despesas Operacionais	0	0	0	0
3.06.06	Resultado da Equivalência Patrimonial	0	0	0	0
3.07	Resultado Operacional	23.479	23.479	17.062	17.062
3.08	Resultado Não Operacional	0	0	0	0
3.08.01	Receitas	0	0	0	0
3.08.02	Despesas	0	0	0	0
3.09	Resultado Antes Tributação/Participações	23.479	23.479	17.062	17.062

01.01 - IDENTIFICAÇÃO

1 - CÓDIGO CVM	2 - DENOMINAÇÃO SOCIAL	3 - CNPJ
01977-1	OBRASCON HUARTE LAIN BRASIL S.A.	02.919.555/0001-67

CONTROLADA/COLIGADA

DENOMINAÇÃO SOCIAL
CONCESSIONÁRIA ROD DO INTERIOR PTA S/A

22.01 - DEMONSTRAÇÃO DO RESULTADO DA CONTROLADA/COLIGADA (Reais Mil)

1 - CÓDIGO	2 - DESCRIÇÃO	3 - 01/01/2010 a 31/03/2010	4 - 01/01/2010 a 31/03/2010	5 - 01/01/2009 a 31/03/2009	6 - 01/01/2009 a 31/03/2009
3.10	Provisão para IR e Contribuição Social	(5.926)	(5.926)	(5.403)	(5.403)
3.11	IR Diferido	(1.203)	(1.203)	329	329
3.12	Participações/Contribuições Estatutárias	0	0	0	0
3.12.01	Participações	0	0	0	0
3.12.02	Contribuições	0	0	0	0
3.13	Reversão dos Juros sobre Capital Próprio	0	0	0	0
3.15	Lucro/Prejuízo do Período	16.350	16.350	11.988	11.988
	NÚMERO AÇÕES, EX-TESOURARIA (Mil)	4.321	4.321	4.321	4.321
	LUCRO POR AÇÃO (Reais)	3,78385	3,78385	2,77436	2,77436
	PREJUÍZO POR AÇÃO (Reais)				

01977-1 OBRASCON HUARTE LAIN BRASIL S.A. 02.919.555/0001-67

22.01 - COMENTÁRIO DO DESEMPENHO DA CONTROLADA/COLIGADA

Controlada/Coligada: CONCESSIONÁRIA ROD DO INTERIOR PTA S/A



Araras, 2010 – Intervias S/A, empresa do Grupo OHL, comenta seu resultado do primeiro trimestre de 2010 (1T10), período encerrado em 31 de março de 2010. As informações financeiras e operacionais a seguir, exceto quando indicado em contrário, são apresentadas em Reais, de acordo com a Legislação Societária.

COMENTÁRIO DOS RESULTADOS¹

- **Tráfego Pedagiado:** No 1T10 o tráfego pedagiado foi de 12.615 mil veículos equivalentes apresentando um crescimento de 10,76% em relação ao 1T09. Esse crescimento é reflexo da retração da atividade econômica em função da crise financeira ocorrida ainda em 2008 que impactou o tráfego pedagiado do 1T09.
- **Receita:** No 1T10 a Intervias S/A obteve uma receita líquida de R\$ 55 milhões. Em relação ao 1T09, houve crescimento da receita líquida em 15% devido ao reajuste contratual das tarifas de pedágio (+3,64%) em 01/07/2009 além do crescimento do tráfego já citado anteriormente.
- **Custos e Despesas Operacionais:** No 1T10, os custos e despesas operacionais tiveram um aumento de 10,2% em relação ao 1T09. O acréscimo de R\$ 1,3 milhões se deu em virtude principalmente de: (i) Aumento de R\$ 0,3 milhões em custos operacionais em função do aumento no valor do ônus variável em conformidade com o crescimento da receita de pedágio; (ii) Aumento de R\$ 1 milhão em despesas administrativas referente aos ajustes nas provisões de contingências cíveis e trabalhistas e as despesas com pessoal
- **EBITDA:** O EBITDA encerrou o 1T10 em R\$ 40,4 milhões (16,6% contra o 1T09) com uma margem de EBITDA de 73,6%. O aumento do EBITDA Ajustado ante igual trimestre do ano passado se deve basicamente ao aumento do tráfego e também ao reajuste tarifário de +3,64%.
- **Resultado Financeiro Líquido:** A Companhia obteve um resultado financeiro líquido no 1T10 de R\$ -4,6 milhões, representando uma redução de 8,4% em relação ao 4T09. A variação se deu em virtude de: (i) queda de 11,4% das despesas financeiras que ocorreram devido aos juros de financiamento captado em 2009 serem menores que o financiamento captado entre jul/08 e

¹ Os valores e informações não constantes do balanço patrimonial, demonstração do resultado e notas explicativas inseridos nas informações trimestrais não foram revisados pelos auditores independentes.

01977-1 OBRASCON HUARTE LAIN BRASIL S.A. 02.919.555/0001-67

22.01 - COMENTÁRIO DO DESEMPENHO DA CONTROLADA/COLIGADA

Controlada/Coligada: CONCESSIONÁRIA ROD DO INTERIOR PTA S/A

set/08 e que foi quitado no final de 2009; (ii) Queda da correção monetária do ônus fixo devido ao IGP-M que no acumulado do 1T10 realizou 2,77% contra -0,11 realizado no 4T09.

- **Ônus fixo pago ao poder concedente:** No 1T10 foi pago ao Poder Concedente R\$ 1,3 milhões a título de ônus fixo.
- **Lucro Líquido:** A Companhia obteve um lucro de R\$ 16,35 milhões, representando um acréscimo de 36,4% comparado ao 1T09, influenciado, principalmente, pelo aumento da receita em função do aumento do tráfego e do reajuste das tarifas aplicado a partir de jul/09.
- **Investimentos:** Foram investidos R\$ 7,4 milhões nas concessionárias em cumprimento do cronograma de investimentos dos contratos de concessões.
- **Endividamento:** A Intervias encerrou o primeiro trimestre com um endividamento de R\$ 378 milhões contra R\$ 366 milhões no mesmo período do ano anterior. O endividamento no 4T09 era de R\$ 370 milhões.
- **Outros (Juros Sobre Capital Próprio):** No 1T10 a Sociedade distribuiu Juros Sobre Capital Próprio em 30/03/10 no montante de R\$ 2.449.

Veículos Equivalentes	1T10	4T09	1T09	Var% 1T10/4T09	Var% 1T10/1T09
Total	12.615.442	13.796.784	11.389.892	-8,56%	10,76%
<i>Comercial</i>	61,5%	63,2%	60,2%		
<i>Passeio</i>	38,5%	36,8%	39,8%		

Concessionaria de Rodovias do Interior Paulista S.A

DEMONSTRAÇÃO DOS RESULTADOS

(em R\$ Mil)

	1T10	4T09	1T09	Var% 1T10/4T09	Var% 1T10/1T09
RECEITA BRUTA DE SERVIÇOS	60.136	65.695	52.375	-8,5%	14,8%
Receita Pedágios	59.279	64.769	51.573	-8,5%	14,9%
Receitas Acessórias	857	926	802	-7,5%	6,9%

01977-1 OBRASCON HUARTE LAIN BRASIL S.A. 02.919.555/0001-67

22.01 - COMENTÁRIO DO DESEMPENHO DA CONTROLADA/COLIGADA

Controlada/Coligada: CONCESSIONÁRIA ROD DO INTERIOR PTA S/A

DEDUÇÕES DOS SERVIÇOS PRESTADOS	(5.235)	(5.711)	(4.552)	-8,3%	15,0%
RECEITA LÍQUIDA DE SERVIÇOS	54.901	59.984	47.823	-8,5%	14,8%
CUSTO E DESPESAS OPERACIONAIS	(14.505)	(16.228)	(13.166)	-10,6%	10,2%
Custos Operacionais (Ex. Amort. e Depre.)	(8.666)	(9.476)	(8.665)	-8,5%	0,0%
Despesas com Poder Concedente - Ônus Variável	(2.026)	(2.188)	(1.749)	-7,4%	15,8%
Despesas Gerais e Administrativas (Ex. Amort.)	(3.711)	(4.438)	(2.612)	-16,4%	42,1%
Remuneração da Administração	(150)	(169)	(123)	-11,2%	22,0%
Tributárias	(69)	(12)	(43)	475,0%	60,5%
Outras Receitas Operacionais	117	55	26	112,7%	350,0%
EBITDA	40.396	43.756	34.657	-7,7%	16,6%
Margem EBITDA	73,6%	72,9%	72,5%		
DEPRECIACIONES E AMORTIZACIONES	(12.365)	(12.368)	(12.655)	0,0%	-2,3%
Depreciação de Imobilizado	(12.143)	(12.146)	(12.433)	0,0%	-2,3%
Amortização da Outorga (Intangível) ²	(222)	(222)	(222)	0,0%	0,0%

01977-1 OBRASCON HUARTE LAIN BRASIL S.A. 02.919.555/0001-67

22.01 - COMENTÁRIO DO DESEMPENHO DA CONTROLADA/COLIGADA

Controlada/Coligada: CONCESSIONÁRIA ROD DO INTERIOR PTA S/A

EBIT	28.031	31.388	22.002	-10,7%	27,4%
RESULTADO FINANCEIRO	(4.552)	(4.967)	(4.940)	-8,4%	-7,9%
Receitas Financeiras	6.116	5.708	7.926	7,1%	-22,8%
Despesas Financeiras	(10.668)	(10.675)	(12.866)	-0,1%	-17,1%
BNDES	(208)	(225)	(201)	-7,6%	3,5%
Outras Despesas Financeiras	(8.838)	(9.971)	(12.527)	-11,4%	-29,4%
Atualização Monetária do Ônus Fixo ³	(1.622)	(479)	(138)	238,6%	1075,4%
LUCRO ANTES DOS EFEITOS TRIBUTÁRIOS	23.479	26.421	17.062	-11,1%	37,6%
IMPOSTO DE RENDA E CONTRIBUIÇÃO SOCIAL	(7.129)	(8.177)	(5.074)	-12,8%	40,5%
Correntes	(5.926)	(7.636)	(5.403)	-22,4%	9,7%
Diferidos	(1.203)	(541)	329	122,4%	-465,7%
LUCRO LÍQUIDO DO PERÍODO	16.350	18.244	11.988	-10,4%	36,4%

SERVIÇO PÚBLICO FEDERAL

CVM - COMISSÃO DE VALORES MOBILIÁRIOS

ITR - Informações Trimestrais

EMPRESA COMERCIAL, INDUSTRIAL E OUTRAS

Legislação Societária

DATA-BASE - 31/03/2010

01977-1

OBRASCON HUARTE LAIN BRASIL S.A.

02.919.555/0001-67

22.01 - COMENTÁRIO DO DESEMPENHO DA CONTROLADA/COLIGADA

Controlada/Coligada: CONCESSIONÁRIA ROD DO INTERIOR PTA S/A

01.01 - IDENTIFICAÇÃO

1 - CÓDIGO CVM	2 - DENOMINAÇÃO SOCIAL	3 - CNPJ
01977-1	OBRASCON HUARTE LAIN BRASIL S.A.	02.919.555/0001-67

CONTROLADA/COLIGADA

DENOMINAÇÃO SOCIAL
VIANORTE S.A.

22.01 - DEMONSTRAÇÃO DO RESULTADO DA CONTROLADA/COLIGADA (Reais Mil)

1 - CÓDIGO	2 - DESCRIÇÃO	3 - 01/01/2010 a 31/03/2010	4 - 01/01/2010 a 31/03/2010	5 - 01/01/2009 a 31/03/2009	6 - 01/01/2009 a 31/03/2009
3.01	Receita Bruta de Vendas e/ou Serviços	47.690	47.690	41.215	41.215
3.02	Deduções da Receita Bruta	(4.146)	(4.146)	(3.588)	(3.588)
3.03	Receita Líquida de Vendas e/ou Serviços	43.544	43.544	37.627	37.627
3.04	Custo de Bens e/ou Serviços Vendidos	(24.903)	(24.903)	(23.920)	(23.920)
3.05	Resultado Bruto	18.641	18.641	13.707	13.707
3.06	Despesas/Receitas Operacionais	(13.013)	(13.013)	(6.219)	(6.219)
3.06.01	Com Vendas	0	0	0	0
3.06.02	Gerais e Administrativas	(3.089)	(3.089)	(2.925)	(2.925)
3.06.02.01	Gerais e Administrativas	(2.922)	(2.922)	(2.765)	(2.765)
3.06.02.02	Remuneração Administração	(102)	(102)	(107)	(107)
3.06.02.03	Tributárias	(65)	(65)	(53)	(53)
3.06.03	Financeiras	(9.948)	(9.948)	(3.377)	(3.377)
3.06.03.01	Receitas Financeiras	384	384	546	546
3.06.03.02	Despesas Financeiras	(10.332)	(10.332)	(3.923)	(3.923)
3.06.04	Outras Receitas Operacionais	24	24	83	83
3.06.05	Outras Despesas Operacionais	0	0	0	0
3.06.06	Resultado da Equivalência Patrimonial	0	0	0	0
3.07	Resultado Operacional	5.628	5.628	7.488	7.488
3.08	Resultado Não Operacional	0	0	0	0
3.08.01	Receitas	0	0	0	0
3.08.02	Despesas	0	0	0	0
3.09	Resultado Antes Tributação/Participações	5.628	5.628	7.488	7.488

01.01 - IDENTIFICAÇÃO

1 - CÓDIGO CVM	2 - DENOMINAÇÃO SOCIAL	3 - CNPJ
01977-1	OBRASCON HUARTE LAIN BRASIL S.A.	02.919.555/0001-67

CONTROLADA/COLIGADA

DENOMINAÇÃO SOCIAL
VIANORTE S.A.

22.01 - DEMONSTRAÇÃO DO RESULTADO DA CONTROLADA/COLIGADA (Reais Mil)

1 - CÓDIGO	2 - DESCRIÇÃO	3 - 01/01/2010 a 31/03/2010	4 - 01/01/2010 a 31/03/2010	5 - 01/01/2009 a 31/03/2009	6 - 01/01/2009 a 31/03/2009
3.10	Provisão para IR e Contribuição Social	(1.804)	(1.804)	(3.435)	(3.435)
3.11	IR Diferido	(232)	(232)	810	810
3.12	Participações/Contribuições Estatutárias	0	0	0	0
3.12.01	Participações	0	0	0	0
3.12.02	Contribuições	0	0	0	0
3.13	Reversão dos Juros sobre Capital Próprio	0	0	0	0
3.15	Lucro/Prejuízo do Período	3.592	3.592	4.863	4.863
	NÚMERO AÇÕES, EX-TESOURARIA (Mil)	1.071	1.071	1.071	1.071
	LUCRO POR AÇÃO (Reais)	3,35387	3,35387	4,54062	4,54062
	PREJUÍZO POR AÇÃO (Reais)				

01977-1 OBRASCON HUARTE LAIN BRASIL S.A. 02.919.555/0001-67

22.01 - COMENTÁRIO DO DESEMPENHO DA CONTROLADA/COLIGADA

Controlada/Coligada: VIANORTE S.A.



Sertãozinho, 26 de Abril de 2010 – Vianorte S/A, Empresa do Grupo OHL comenta seu resultado do primeiro trimestre de 2010 (1T10), período encerrado em 31 de março de 2010. As informações financeiras e operacionais a seguir, exceto quando indicado em contrário, são apresentadas em Reais, de acordo com a Legislação Societária.

COMENTÁRIO DOS RESULTADOS ⁽¹⁾

- **Tráfego Pedagiado:** No 1T10 o tráfego pedagiado foi de 7 milhões de veículos equivalentes. Em relação ao 1T09 houve aumento do tráfego equivalente em 10,7%, esse aumento foi em função da retração da atividade econômica do país em 2009 afetando especificamente usinas e metalúrgicas da região.

- **Receita Líquida:** A Vianorte obteve uma Receita Líquida de R\$ 43,5 milhões no 1T10, apresentando aumento de 15,7% em relação ao 1T09. Este aumento se deve ao reajuste contratual das tarifas de pedágio de 3,64% em 01/07/2009 e aumento no volume de tráfego equivalente de 10,7%.

- **Custos e Despesas Operacionais (ex. depreciação e amortização):** Os custos operacionais tiveram aumento de R\$ 845 mil (+8%) em relação ao 1T09, principalmente em função de: (i) aumento de R\$ 615 mil (7,7%) em custos operacionais basicamente em função de serviços de conserva das rodovias e instalações e aumento no valor do ônus variável em conformidade ao crescimento da receita no período; (ii) aumento de R\$ 230 mil (9%) em despesas administrativas referente a serviços de terceiros e consumo.

- **EBITDA:** O EBITDA do 1T10 foi de R\$ 31,9 milhões, com aumento de 18,8% em relação ao 1T09, influenciado principalmente pelo aumento da receita líquida.

01977-1 OBRASCON HUARTE LAIN BRASIL S.A. 02.919.555/0001-67

22.01 - COMENTÁRIO DO DESEMPENHO DA CONTROLADA/COLIGADA

Controlada/Coligada: VIANORTE S.A.

▪ **Resultado Financeiro Líquido:** As despesas financeiras tiveram aumento de 75% em relação ao 4T09, devido principalmente pela variação positiva do IGP-M de 2,77% contra -0,11% no período anterior, índice este que corrige o saldo devedor com o Poder Concedente.

▪ **Lucro Líquido:** A Companhia obteve no 1T10 um lucro de R\$ 3,5 milhões, contra R\$ 4,8 milhões comparado ao 1T09, influenciado principalmente pelo aumento da arrecadação e pelo aumento das despesas financeiras.

▪ **Investimentos:** Foram investidos R\$ 11,1 milhões na Vianorte em cumprimento ao cronograma de investimentos do contrato de concessão, destacando-se as obras de: recuperação especial de Obras de Arte ao longo do trecho do lote 5 e Implantação da marginal e dispositivo na SP 322 Km 319+520.

▪ **Endividamento:** A Vianorte encerrou o 1T10 com um endividamento de R\$ 57,5 milhões contra R\$ 54,9 milhões do 4T09. Este aumento do endividamento se deve a substituição de dívida, onde a Companhia pagou de forma antecipada em fevereiro/2010 os contratos denominados BNDES I e II, em contrapartida a Companhia emitiu notas promissórias para pagamento em junho/2010.

▪ **Dividendos:** A Vianorte efetuou em janeiro/2010 o pagamento de R\$ 10,7 milhões de dividendos referente ao exercício de 2008 aprovado pela AGO/E de 15/04/2009.

▪ **Ônus fixo pago ao poder concedente:** No 1T10 a Vianorte pagou ao Poder Concedente R\$ 8,6 milhões a título de ônus fixo.

(1) Os valores e informações não constantes no BP, DRE e Notas Explicativas inseridos nas informações trimestrais não

foram revisados pelos Auditores Independentes.

Veículos Equivalentes	1T10	4T09	1T09	Var % 1T10/4T09	Var % 1T10/1T09
Total	7.034.084	7.578.599	6.355.989	-7,2%	10,7%
Comercial	54,0%	55,3%	52,1%		
Passeio	46,0%	44,7%	47,9%		

01977-1

OBRASCON HUARTE LAIN BRASIL S.A.

02.919.555/0001-67

22.01 - COMENTÁRIO DO DESEMPENHO DA CONTROLADA/COLIGADA

Controlada/Coligada: VIANORTE S.A.

VIANORTE S/A.					
DEMONSTRAÇÃO DOS RESULTADOS					
(em R\$ Mil)					
	1T10	4T09	1T09	Var% 1T10/4T09	Var% 1T10/1T09
RECEITA BRUTA DE SERVIÇOS	47.690	51.483	41.215	-7,4%	15,7%
Receita Pedágios	47.345	51.026	40.924	-7,2%	15,7%
Outras Receitas	345	457	291	-24,5%	18,6%
DEDUÇÕES DOS SERVIÇOS PRESTADOS	(4.146)	(4.471)	(3.588)	-7,3%	15,6%
RECEITA LÍQUIDA DE SERVIÇOS	43.544	47.012	37.627	-7,4%	15,7%
CUSTO E DESPESAS OPERACIONAIS	(11.561)	(13.481)	(10.707)	-14,2%	8,0%
Custos Operacionais (Ex. Amort. e Depre.)	(7.119)	(6.926)	(6.699)	2,8%	6,3%
Despesas com Poder Concedente - Ônus Variável	(1.430)	(1.541)	(1.236)	-7,2%	15,7%
Despesas Gerais e Administrativas (Ex. Amort.)	(2.845)	(2.394)	(2.612)	18,8%	8,9%
Remuneração da Administração	(102)	(104)	(107)	-1,9%	-4,7%
Tributárias	(65)	(2.516)	(53)	-97,4%	22,6%
EBITDA	31.983	33.531	26.920	-4,6%	18,8%
Margem EBITDA	73,4%	71,3%	71,5%		
DEPRECIações E AMORTIZAÇÕES	(16.407)	(16.377)	(16.055)	0,2%	2,2%
Depreciação de Imobilizado	(10.698)	(10.668)	(10.346)	0,3%	3,4%
Amortização da Outorga (Intangível)	(5.709)	(5.709)	(5.709)	0,0%	0,0%
EBIT	15.576	17.154	10.865	-9,2%	43,4%
RESULTADO FINANCEIRO	(9.948)	(5.500)	(3.377)	80,9%	194,6%
Receitas Financeiras	384	403	546	-4,7%	-29,7%
Despesas Financeiras	(10.332)	(5.903)	(3.923)	75,0%	163,4%
BNDES	(859)	(1.626)	(2.118)	-47,2%	-59,4%
Outras Despesas Financeiras	(1.233)	(1.624)	(920)	-24,1%	34,0%
Atualização Monetária do Ônus Fixo	(8.240)	(2.653)	(885)	210,6%	831,1%
LUCRO ANTES DOS EFEITOS TRIBUTÁRIOS	5.628	11.654	7.488	-51,7%	-24,8%
IMPOSTO DE RENDA E CONTRIBUIÇÃO SOCIAL	(2.036)	(4.170)	(2.625)	-51,2%	-22,4%
Correntes	(1.804)	(4.479)	(3.435)	-59,7%	-47,5%
Diferidos	(232)	309	810	-175,1%	-128,6%
LUCRO LÍQUIDO DO PERÍODO	3.592	7.484	4.863	-52,0%	-26,1%

01.01 - IDENTIFICAÇÃO

1 - CÓDIGO CVM	2 - DENOMINAÇÃO SOCIAL	3 - CNPJ
01977-1	OBRASCON HUARTE LAIN BRASIL S.A.	02.919.555/0001-67

CONTROLADA/COLIGADA

DENOMINAÇÃO SOCIAL
AUTOPISTA PLANALTO SUL S/A

22.01 - DEMONSTRAÇÃO DO RESULTADO DA CONTROLADA/COLIGADA (Reais Mil)

1 - CÓDIGO	2 - DESCRIÇÃO	3 - 01/01/2010 a 31/03/2010	4 - 01/01/2010 a 31/03/2010	5 - 01/01/2009 a 31/03/2009	6 - 01/01/2009 a 31/03/2009
3.01	Receita Bruta de Vendas e/ou Serviços	18.078	18.078	10.300	10.300
3.02	Deduções da Receita Bruta	(1.565)	(1.565)	(865)	(865)
3.03	Receita Líquida de Vendas e/ou Serviços	16.513	16.513	9.435	9.435
3.04	Custo de Bens e/ou Serviços Vendidos	(10.473)	(10.473)	(9.434)	(9.434)
3.05	Resultado Bruto	6.040	6.040	1	1
3.06	Despesas/Receitas Operacionais	(4.669)	(4.669)	(2.649)	(2.649)
3.06.01	Com Vendas	0	0	0	0
3.06.02	Gerais e Administrativas	(1.667)	(1.667)	(1.385)	(1.385)
3.06.02.01	Gerais e Administrativas	(1.543)	(1.543)	(1.261)	(1.261)
3.06.02.02	Remuneração da Administração	(124)	(124)	(124)	(124)
3.06.03	Financeiras	(3.002)	(3.002)	(1.264)	(1.264)
3.06.03.01	Receitas Financeiras	764	764	11	11
3.06.03.02	Despesas Financeiras	(3.766)	(3.766)	(1.275)	(1.275)
3.06.04	Outras Receitas Operacionais	0	0	0	0
3.06.05	Outras Despesas Operacionais	0	0	0	0
3.06.06	Resultado da Equivalência Patrimonial	0	0	0	0
3.07	Resultado Operacional	1.371	1.371	(2.648)	(2.648)
3.08	Resultado Não Operacional	0	0	0	0
3.08.01	Receitas	0	0	0	0
3.08.02	Despesas	0	0	0	0
3.09	Resultado Antes Tributação/Participações	1.371	1.371	(2.648)	(2.648)
3.10	Provisão para IR e Contribuição Social	(430)	(430)	0	0

01.01 - IDENTIFICAÇÃO

1 - CÓDIGO CVM	2 - DENOMINAÇÃO SOCIAL	3 - CNPJ
01977-1	OBRASCON HUARTE LAIN BRASIL S.A.	02.919.555/0001-67

CONTROLADA/COLIGADA

DENOMINAÇÃO SOCIAL
AUTOPISTA PLANALTO SUL S/A

22.01 - DEMONSTRAÇÃO DO RESULTADO DA CONTROLADA/COLIGADA (Reais Mil)

1 - CÓDIGO	2 - DESCRIÇÃO	3 - 01/01/2010 a 31/03/2010	4 - 01/01/2010 a 31/03/2010	5 - 01/01/2009 a 31/03/2009	6 - 01/01/2009 a 31/03/2009
3.11	IR Diferido	0	0	900	900
3.12	Participações/Contribuições Estatutárias	0	0	0	0
3.12.01	Participações	0	0	0	0
3.12.02	Contribuições	0	0	0	0
3.13	Reversão dos Juros sobre Capital Próprio	0	0	0	0
3.15	Lucro/Prejuízo do Período	941	941	(1.748)	(1.748)
	NÚMERO AÇÕES, EX-TESOURARIA (Mil)	25.001	25.001	25.001	25.001
	LUCRO POR AÇÃO (Reais)	0,03764	0,03764		
	PREJUÍZO POR AÇÃO (Reais)			(0,06992)	(0,06992)

01977-1 OBRASCON HUARTE LAIN BRASIL S.A. 02.919.555/0001-67

22.01 - COMENTÁRIO DO DESEMPENHO DA CONTROLADA/COLIGADA

Controlada/Coligada: AUTOPISTA PLANALTO SUL S/A



Rio Negro, 26 de abril de 2010 – Autopista Planalto Sul S/A, “Companhia” do Grupo OHL, comenta seu resultado do primeiro trimestre de 2010 (1T10), período encerrado em 31 de março de 2010. As informações financeiras e operacionais a seguir, exceto quando indicado em contrário, são apresentadas em Reais, de acordo com a Legislação Societária.

COMENTÁRIO DOS RESULTADOS⁽¹⁾

- **Tráfego Pedagiado:** No 1T10 o tráfego pedagiado foi de 6.233 mil veículos equivalentes ante 3.814 mil veículos em igual período no ano anterior, representando um aumento de 63,4%. Isso se deve ao fato de que no 1T09, tivemos todas as praças em operação somente a partir da segunda quinzena de fevereiro. Em relação ao 4T09 houve redução de 204 mil veículos.

- **Receita:** No 1T10 a Companhia obteve uma receita líquida de R\$16,5 milhões. Em relação ao 1T09 houve um aumento de R\$7 milhões influenciado pelo maior tráfego pedagiado com as cinco praças em operação durante todo primeiro trimestre de 2010. No 1T09, isso ocorreu somente a partir da segunda quinzena de fevereiro. Em relação ao 4T09 a receita líquida aumentou R\$489 mil, refletindo o aumento na tarifa ocorrido em 19 de dezembro de 2009.

- **Custos e Despesas Operacionais:** Os custos e despesas operacionais no 1T10 aumentaram 2,7% em relação ao 1T09, e 2,8% em relação ao 4T09, reflexo do aumento da estrutura operacional para atendimento aos usuários dentro dos padrões exigidos no programa de exploração da rodovia.

- **EBITDA:** A Companhia encerrou o 1T10 com EBITDA em R\$6,3 milhões com margem de 38,5% ante -4,8% 1T09, essa diferença é reflexo do aumento do tráfego pedagiado no 1T10, devido as cinco praças de pedágio estarem operando plenamente, diferente do que ocorreu no 1T09 onde as praças operaram plenamente apenas na segunda metade do trimestre.

- **Resultado Financeiro Líquido:** No 1T10 mesmo com a redução da receita sobre aplicações, o resultado financeiro fechou 14,59% menor em comparação com o 4T09. Essa variação é reflexo de estornos de capitalização dos juros ocorridos no mês de outubro/2009.

01977-1 OBRASCON HUARTE LAIN BRASIL S.A. 02.919.555/0001-67

22.01 - COMENTÁRIO DO DESEMPENHO DA CONTROLADA/COLIGADA

Controlada/Coligada: AUTOPISTA PLANALTO SUL S/A

- **Lucro Líquido:** No 1T10 a Companhia obteve um lucro líquido de R\$941 mil ante R\$234 mil no 4T09. Esse aumento no resultado foi influenciado pela diminuição das despesas financeiras e aumento na receita de pedágio ocasionado pelo reajuste da tarifa de pedágio em dezembro de 2009.
- **Investimentos:** No 1T10 foram investidos R\$13 milhões (R\$-12,9 em relação ao 1T09) em cumprimento do cronograma de investimentos do contrato de concessão, destacando-se a continuidade das obras de recuperação geral da rodovia. O valor menor investido é justificado pelo fato de que no 1T09 ainda estavam sendo implantadas as praças de pedágio, o que demandou um volume maior em investimentos.
- **Endividamento:** A companhia encerrou o 1T10 com endividamento líquido de R\$127,3 milhões ante R\$117,9 no 4T09, esse aumento no endividamento líquido é resultado de resgates parciais de valores em aplicação financeira que somaram R\$10 milhões no 1T10.

Veículos Equivalentes	1T10	4T09	1T09	Var% 1T10/4T09	Var% 1T10/1T09
Total	6.233.449	6.437.879	3.814.815	-3,18%	63,40%

01977-1 OBRASCON HUARTE LAIN BRASIL S.A. 02.919.555/0001-67

22.01 - COMENTÁRIO DO DESEMPENHO DA CONTROLADA/COLIGADA

Controlada/Coligada: AUTOPISTA PLANALTO SUL S/A

AUTOPISTA PLANALTO SUL S.A.					
DEMONSTRAÇÃO DOS RESULTADOS					
(em R\$ Mil)					
	1T10	4T09	1T09	Var% 1T10/4T09	Var% 1T10/1T09
RECEITA BRUTA DE SERVIÇOS	18.078	17.547	10.300	3,0%	75,5%
Receita de Pedágio	18.078	17.547	10.300	3,0%	75,5%
DEDUÇÕES DOS SERVIÇOS PRESTADOS	(1.565)	(1.523)	(865)	2,8%	80,9%
RECEITA LÍQUIDA DE SERVIÇOS	16.513	16.024	9.435	3,1%	75,0%
CUSTO E DESPESAS OPERACIONAIS	(10.160)	(9.886)	(9.889)	2,8%	2,7%
Custos Operacionais (Ex. Amort. e Depre.)	(8.132)	(7.996)	(8.150)	1,7%	-0,2%
Despesas com Poder Concedente (Verba de Fis. e Desenv. Tec.)	(522)	(422)	(504)	23,7%	3,6%
Despesas Gerais e Administrativas (Ex. Amort.)	(1.506)	(1.468)	(1.235)	2,6%	21,9%
EBITDA	6.353	6.138	(454)	3,5%	n.r.
Margem EBITDA	38,5%	38,3%	-4,8%		
DEPRECIAÇÕES E AMORTIZAÇÕES	(1.980)	(1.814)	(930)	9,2%	112,9%
EBIT	4.373	4.324	(1.384)	1,1%	-416,0%
RESULTADO FINANCEIRO	(3.002)	(3.527)	(1.264)	-14,9%	137,5%
Receitas Financeiras	764	876	11	-12,8%	n.r.
Despesas Financeiras	(3.766)	(4.403)	(1.275)	-14,5%	195,4%
LUCRO ANTES DOS EFEITOS TRIBUTÁRIOS	1.371	797	(2.648)	72,0%	-151,8%
IMPOSTO DE RENDA E CONTRIBUIÇÃO SOCIAL	(430)	(563)	900	-23,6%	-147,8%
Correntes	(430)	(297)	-	44,8%	
Diferidos	-	(266)	900	-100,0%	
LUCRO/PREJUÍZO DO PERÍODO	941	234	(1.748)	302,1%	-153,8%

(1) Os valores e informações não constantes no BP, DRE e Notas Explicativas inseridos nas informações trimestrais não foram revisados pelos Auditores Independentes.

01.01 - IDENTIFICAÇÃO

1 - CÓDIGO CVM	2 - DENOMINAÇÃO SOCIAL	3 - CNPJ
01977-1	OBRASCON HUARTE LAIN BRASIL S.A.	02.919.555/0001-67

CONTROLADA/COLIGADA

DENOMINAÇÃO SOCIAL
AUTOPISTA FLUMINENSE S/A

22.01 - DEMONSTRAÇÃO DO RESULTADO DA CONTROLADA/COLIGADA (Reais Mil)

1 - CÓDIGO	2 - DESCRIÇÃO	3 - 01/01/2010 a 31/03/2010	4 - 01/01/2010 a 31/03/2010	5 - 01/01/2009 a 31/03/2009	6 - 01/01/2009 a 31/03/2009
3.01	Receita Bruta de Vendas e/ou Serviços	26.825	26.825	6.989	6.989
3.02	Deduções da Receita Bruta	(2.608)	(2.608)	(604)	(604)
3.03	Receita Líquida de Vendas e/ou Serviços	24.217	24.217	6.385	6.385
3.04	Custo de Bens e/ou Serviços Vendidos	(12.752)	(12.752)	(12.916)	(12.916)
3.05	Resultado Bruto	11.465	11.465	(6.531)	(6.531)
3.06	Despesas/Receitas Operacionais	(5.547)	(5.547)	(3.247)	(3.247)
3.06.01	Com Vendas	0	0	0	0
3.06.02	Gerais e Administrativas	(2.191)	(2.191)	(2.468)	(2.468)
3.06.02.01	Gerais e Administrativas	(2.088)	(2.088)	(2.318)	(2.318)
3.06.02.02	Remuneração Administração	(103)	(103)	(150)	(150)
3.06.03	Financeiras	(3.472)	(3.472)	(779)	(779)
3.06.03.01	Receitas Financeiras	1.238	1.238	23	23
3.06.03.02	Despesas Financeiras	(4.710)	(4.710)	(802)	(802)
3.06.04	Outras Receitas Operacionais	116	116	0	0
3.06.05	Outras Despesas Operacionais	0	0	0	0
3.06.06	Resultado da Equivalência Patrimonial	0	0	0	0
3.07	Resultado Operacional	5.918	5.918	(9.778)	(9.778)
3.08	Resultado Não Operacional	0	0	0	0
3.08.01	Receitas	0	0	0	0
3.08.02	Despesas	0	0	0	0
3.09	Resultado Antes Tributação/Participações	5.918	5.918	(9.778)	(9.778)
3.10	Provisão para IR e Contribuição Social	(2.057)	(2.057)	0	0

01.01 - IDENTIFICAÇÃO

1 - CÓDIGO CVM	2 - DENOMINAÇÃO SOCIAL	3 - CNPJ
01977-1	OBRASCON HUARTE LAIN BRASIL S.A.	02.919.555/0001-67

CONTROLADA/COLIGADA

DENOMINAÇÃO SOCIAL
AUTOPISTA FLUMINENSE S/A

22.01 - DEMONSTRAÇÃO DO RESULTADO DA CONTROLADA/COLIGADA (Reais Mil)

1 - CÓDIGO	2 - DESCRIÇÃO	3 - 01/01/2010 a 31/03/2010	4 - 01/01/2010 a 31/03/2010	5 - 01/01/2009 a 31/03/2009	6 - 01/01/2009 a 31/03/2009
3.11	IR Diferido	0	0	3.325	3.325
3.12	Participações/Contribuições Estatutárias	0	0	0	0
3.12.01	Participações	0	0	0	0
3.12.02	Contribuições	0	0	0	0
3.13	Reversão dos Juros sobre Capital Próprio	0	0	0	0
3.15	Lucro/Prejuízo do Período	3.861	3.861	(6.453)	(6.453)
	NÚMERO AÇÕES, EX-TESOURARIA (Mil)	63.001	63.001	37.001	37.001
	LUCRO POR AÇÃO (Reais)	0,06128	0,06128		
	PREJUÍZO POR AÇÃO (Reais)			(0,17440)	(0,17440)

01977-1 OBRASCON HUARTE LAIN BRASIL S.A. 02.919.555/0001-67

22.01 - COMENTÁRIO DO DESEMPENHO DA CONTROLADA/COLIGADA

Controlada/Coligada: AUTOPISTA FLUMINENSE S/A



Autopista Fluminense S/A. empresa do Grupo OHL, comenta seu resultado referente ao primeiro trimestre de 2010 (1T10), período encerrado em 31 de março de 2010. As informações financeiras e operacionais a seguir, exceto quando indicado em contrário, são apresentadas em Reais, de acordo com a Legislação Societária.

COMENTÁRIO DOS RESULTADOS⁽¹⁾

- **Tráfego Pedagiado:** No 1T10 o tráfego pedagiado foi de 10.463 mil veículos equivalentes. Em relação ao 1T09, houve um crescimento de 7.670 mil veículos equivalentes devido principalmente ao fato de no 1T09 estarem em funcionamento apenas três de um total de cinco praças de pedágio.

- **Receita:** No 1T10 a Autopista Fluminense obteve uma receita líquida de R\$ 24,2 milhões, sendo R\$ 17,8 milhões maior em relação à receita apresentada no 1T09 também em função do funcionamento de apenas três de um total de cinco praças de pedágio.

- **Custos e Despesas Operacionais:** Os custos e despesas operacionais ficaram menores em 15,25% com relação ao 1T09, basicamente em virtude de maiores custos de conservação da rodovia ocorridos no 1T09.

- **EBITDA :** O EBITDA encerrou o 1T10 em R\$ 11,8 milhões (com margem EBITDA de 48,6%), contra R\$ 8,4 milhões negativos de EBITDA apresentado no 1T09 (com margem EBITDA de -131,0%), também sensibilizado pela abertura gradual das praças de pedágio no ano de 2009 e a impossibilidade de contabilização como diferido de algumas despesas da empresa enquanto a mesma se encontrava em fase pré-operacional, devido as mudanças promovidas pela lei 11.638/2007.

- **Resultado Financeiro Líquido:** O resultado financeiro líquido do 1T10 foi negativo em R\$ 3,5 milhões, decorrente principalmente dos juros sobre mútuos com a controladora e pelos juros sobre o empréstimo ponte do BNDES. No 1T09 o resultado financeiro líquido foi negativo em R\$ 779 mil.

- **Lucro Líquido:** A Autopista Fluminense obteve um lucro líquido de R\$ 3,9 milhões no 1T10, contra um prejuízo de R\$ 6,4 milhões no 1T09, resultado obtido basicamente em função do aumento da receita com pedágio, dado ao funcionamento pleno das cinco praças de pedágio, conforme já mencionado anteriormente.

- **Investimentos:** No 1T10, foram investidos R\$ 9,3 milhões em cumprimento do cronograma de investimentos do contrato de concessão, destacando-se principalmente as obras de recuperação do pavimento da rodovia.

- **Endividamento:** O endividamento bruto da concessionária encerrou o primeiro trimestre em R\$ 199,1 milhões apresentando um crescimento de R\$ 87,6 milhões em relação ao 1T09 devido principalmente as liberações de sub-créditos do empréstimo ponte do BNDES (R\$ 127 milhões) ocorridas em 2009, ao provisionamento de juros e encargos sobre essas liberações e sobre os juros de mútuos com a controladora.

01977-1 OBRASCON HUARTE LAIN BRASIL S.A. 02.919.555/0001-67

22.01 - COMENTÁRIO DO DESEMPENHO DA CONTROLADA/COLIGADA

Controlada/Coligada: AUTOPISTA FLUMINENSE S/A

- **Eventos Subsequentes ao Trimestre:** Não ocorreu nenhum evento subsequente ao trimestre.

(1) Os valores e informações não constantes no BP, DRE e Notas Explicativas inseridos nas informações trimestrais não foram revisados pelos Auditores Independentes.

Veículos Equivalentes	1T10	4T09	1T09	Var% 1T10/4T09	Var% 1T10/1T09
Total	10.462.909	10.204.164	2.792.000	2,54%	274,75%

AUTOPISTA FLUMINENSE S.A. DEMONSTRAÇÃO DO RESULTADO DO EXERCÍCIO (em R\$ Mil)					
	1T10	4T09	1T09	Var% 1T10/4T09	Var% 1T10/1T09
RECEITA BRUTA DE SERVIÇOS	26.825	25.517	6.980	5,12%	284,31%
Receita de Pedágio	26.825	25.517	6.980	5,12%	284,31%
DEDUÇÕES DOS SERVIÇOS PRESTADOS	(2.608)	(2.538)	(604)	2,75%	331,76%
RECEITA LÍQUIDA DE SERVIÇOS	24.217	22.979	6.376	5,39%	279,81%
CUSTO E DESPESAS OPERACIONAIS	(12.498)	(12.239)	(14.747)	2,12%	-15,25%
Custos Operacionais (Ex. Amort. e Depre.)	(9.340)	(9.455)	(11.617)	-1,21%	-19,60%
Despesas com Poder Concedente (Verba de Fis., Desenv. Tec.)	(1.016)	(617)	(708)	64,72%	43,44%
Despesas Gerais e Administrativas (Ex. Amort.)	(2.142)	(2.168)	(2.422)	-1,16%	-11,54%
OUTRAS RECEITAS OPERACIONAIS	116	38	9	203,71%	1188,23%
EBITDA	11.835	10.779	(8.362)	9,80%	-241,53%
Margem EBITDA	48,64%	46,83%	-130,96%	3,86%	-137,14%
DEPRECIAÇÕES E AMORTIZAÇÕES	(2.444)	(2.800)	(637)	-12,70%	283,70%
EBIT	9.391	7.979	(8.999)	17,69%	-204,35%
RESULTADO FINANCEIRO	(3.473)	(4.030)	(779)	-13,82%	345,80%
Receitas Financeiras	1.238	1.076	23	15,01%	5280,64%
Despesas Financeiras	(4.710)	(5.106)	(802)	-7,74%	487,33%
LUCRO ANTES DOS EFEITOS TRIBUTÁRIOS	5.918	3.949	(9.778)	49,85%	-160,52%
IMPOSTO DE RENDA E CONTRIBUIÇÃO SOCIAL	(2.057)	(1.351)	3.325	52,30%	-161,87%
Correntes	(2.057)	-	-	100,00%	100,00%
Diferidos	-	(1.351)	3.325	-100,00%	-100,00%

SERVIÇO PÚBLICO FEDERAL
CVM - COMISSÃO DE VALORES MOBILIÁRIOS
ITR - Informações Trimestrais
EMPRESA COMERCIAL, INDUSTRIAL E OUTRAS

Legislação Societária
DATA-BASE - 31/03/2010

01977-1 OBRASCON HUARTE LAIN BRASIL S.A. 02.919.555/0001-67

22.01 - COMENTÁRIO DO DESEMPENHO DA CONTROLADA/COLIGADA

Controlada/Coligada: AUTOPISTA FLUMINENSE S/A

LUCRO LÍQUIDO DO PERÍODO	3.861	2.599	(6.453)	48,57%	-159,83%
--------------------------	-------	-------	---------	--------	----------

01.01 - IDENTIFICAÇÃO

1 - CÓDIGO CVM	2 - DENOMINAÇÃO SOCIAL	3 - CNPJ
01977-1	OBRASCON HUARTE LAIN BRASIL S.A.	02.919.555/0001-67

CONTROLADA/COLIGADA

DENOMINAÇÃO SOCIAL
AUTOPISTA FERNÃO DIAS S/A

22.01 - DEMONSTRAÇÃO DO RESULTADO DA CONTROLADA/COLIGADA (Reais Mil)

1 - CÓDIGO	2 - DESCRIÇÃO	3 - 01/01/2010 a 31/03/2010	4 - 01/01/2010 a 31/03/2010	5 - 01/01/2009 a 31/03/2009	6 - 01/01/2009 a 31/03/2009
3.01	Receita Bruta de Vendas e/ou Serviços	28.087	28.087	12.426	12.426
3.02	Deduções da Receita Bruta	(2.374)	(2.374)	(1.001)	(1.001)
3.03	Receita Líquida de Vendas e/ou Serviços	25.713	25.713	11.425	11.425
3.04	Custo de Bens e/ou Serviços Vendidos	(22.252)	(22.252)	(18.221)	(18.221)
3.05	Resultado Bruto	3.461	3.461	(6.796)	(6.796)
3.06	Despesas/Receitas Operacionais	(8.303)	(8.303)	(5.657)	(5.657)
3.06.01	Com Vendas	0	0	0	0
3.06.02	Gerais e Administrativas	(2.809)	(2.809)	(2.233)	(2.233)
3.06.02.01	Despesas Administrativas	(2.662)	(2.662)	(2.076)	(2.076)
3.06.02.02	Remuneração da Administração	(147)	(147)	(157)	(157)
3.06.03	Financeiras	(5.494)	(5.494)	(3.424)	(3.424)
3.06.03.01	Receitas Financeiras	75	75	43	43
3.06.03.02	Despesas Financeiras	(5.569)	(5.569)	(3.467)	(3.467)
3.06.04	Outras Receitas Operacionais	0	0	0	0
3.06.05	Outras Despesas Operacionais	0	0	0	0
3.06.06	Resultado da Equivalência Patrimonial	0	0	0	0
3.07	Resultado Operacional	(4.842)	(4.842)	(12.453)	(12.453)
3.08	Resultado Não Operacional	0	0	0	0
3.08.01	Receitas	0	0	0	0
3.08.02	Despesas	0	0	0	0
3.09	Resultado Antes Tributação/Participações	(4.842)	(4.842)	(12.453)	(12.453)
3.10	Provisão para IR e Contribuição Social	1.597	1.597	4.234	4.234

01.01 - IDENTIFICAÇÃO

1 - CÓDIGO CVM	2 - DENOMINAÇÃO SOCIAL	3 - CNPJ
01977-1	OBRASCON HUARTE LAIN BRASIL S.A.	02.919.555/0001-67

CONTROLADA/COLIGADA

DENOMINAÇÃO SOCIAL
AUTOPISTA FERNÃO DIAS S/A

22.01 - DEMONSTRAÇÃO DO RESULTADO DA CONTROLADA/COLIGADA (Reais Mil)

1 - CÓDIGO	2 - DESCRIÇÃO	3 - 01/01/2010 a 31/03/2010	4 - 01/01/2010 a 31/03/2010	5 - 01/01/2009 a 31/03/2009	6 - 01/01/2009 a 31/03/2009
3.11	IR Diferido	0	0	0	0
3.12	Participações/Contribuições Estatutárias	0	0	0	0
3.12.01	Participações	0	0	0	0
3.12.02	Contribuições	0	0	0	0
3.13	Reversão dos Juros sobre Capital Próprio	0	0	0	0
3.15	Lucro/Prejuízo do Período	(3.245)	(3.245)	(8.219)	(8.219)
	NÚMERO AÇÕES, EX-TESOURARIA (Mil)	88.001	88.001	63.001	63.001
	LUCRO POR AÇÃO (Reais)				
	PREJUÍZO POR AÇÃO (Reais)	(0,03687)	(0,03687)	(0,13046)	(0,13046)

01977-1 OBRASCON HUARTE LAIN BRASIL S.A. 02.919.555/0001-67

22.01 - COMENTÁRIO DO DESEMPENHO DA CONTROLADA/COLIGADA

Controlada/Coligada: AUTOPISTA FERNÃO DIAS S/A



Pouso Alegre, 16 de Abril de 2010 – Autopista Fernão Dias S.A. empresa do Grupo OHL, comenta seu resultado referente ao primeiro trimestre de 2010 (1T10), período encerrado em 31 de março de 2010. As informações financeiras e operacionais a seguir, exceto quando indicado em contrário, são apresentadas em Reais, de acordo com a Legislação Societária.

COMENTÁRIO DOS RESULTADOS⁽¹⁾

- **Tráfego Pedagiado:** No 1T10 o tráfego pedagiado foi de 25,5 milhões veículos equivalentes. Em relação ao 4T09, houve uma redução de 5,8% devido ao menor de fluxo de veículos.
- **Receita:** No 1T10 a Autopista Fernão Dias obteve uma receita líquida de R\$ 25,7 milhões, sendo R\$1,6 milhões menor em relação à receita apresentada no 4T09 em função da redução do tráfego dos veículos comerciais, reflexo da sazonalidade entre o último trimestre do ano anterior comparado ao primeiro trimestre do ano seguinte.
- **Custos e Despesas Operacionais:** Os custos e despesas operacionais apresentaram um aumento de 0,5% em relação ao 4T09 em função de reajuste contratual de preços com fornecedores.
- **EBITDA :** O EBITDA encerrou o 1T10 em R\$ 4,4 milhões (com margem EBITDA de 17,3%), diminuindo R\$1,7 milhões ante EBITDA apresentado no 4T09. Tal decréscimo foi impactado pela redução do tráfego pedagiado.
- **Resultado Financeiro Líquido:** O resultado financeiro líquido do 1T10 foi de R\$ 5,5 milhões, R\$1,8 milhões maior que o apurado no 4T09, que recebeu um ajuste favorável após revisão dos critérios da capitalização de juros.
- **Prejuízo do Período:** A Autopista Fernão Dias obteve um prejuízo de R\$ 3,2 milhões no 1T10, contra um prejuízo de R\$1,0 milhão no 4T09. A sazonalidade no tráfego que impacta diretamente a receita e o ajuste contábil nas despesas financeiras, contribuíram para o aumento do prejuízo numa comparação com o trimestre anterior.
- **Investimentos:** No 1T10, foram investidos R\$ 26,5 milhões em cumprimento ao cronograma de investimentos do contrato de concessão, destacando-se principalmente as obras de implantação das praças de pedágio e recuperação do pavimento da rodovia.
- **Endividamento:** O endividamento bruto da concessionária encerrou o 1T10 em R\$ 301,9 milhões, apresentando um crescimento de R\$ 8,8 milhões em relação ao 4T09. Este aumento do endividamento se deve em função da maior captação de recursos junto ao BNDES.

01977-1 OBRASCON HUARTE LAIN BRASIL S.A. 02.919.555/0001-67

22.01 - COMENTÁRIO DO DESEMPENHO DA CONTROLADA/COLIGADA

Controlada/Coligada: AUTOPISTA FERNÃO DIAS S/A

(1) Os valores e informações não constantes no BP, DRE e Notas Explicativas inseridos nas informações trimestrais não foram revisados pelos Auditores Independentes.

Veículos Equivalentes	1T10	4T09	1T09	Var% 1T10/4T09	Var% 1T10/1T09
Total	25.499.091	27.066.364	11.297.273	-5,8%	125,7%
Comercial					
Passeio					

AUTOPISTA FERNÃO DIAS S/A DEMONSTRAÇÃO DOS RESULTADOS (em R\$ Mil)					
	1T10	4T09	1T09	Var% 1T10/4T09	Var% 1T10/1T09
RECITA BRUTA DE SERVIÇOS	28.087	29.812	12.426	-5,8%	126,0%
Receita de Pedágio - Federais	28.049	29.773	12.426	-5,8%	125,7%
Outras Receitas	38	39	-	-2,6%	n.d
DEDUÇÕES DOS SERVIÇOS PRESTADOS	(2.374)	(2.484)	(1.001)	-4,4%	137,2%
RECITA LÍQUIDA DE SERVIÇOS	25.713	27.328	11.425	-5,9%	125,1%
CUSTO E DESPESAS OPERACIONAIS	(21.278)	(21.170)	(18.672)	0,5%	14,0%
Custos Operacionais (Ex. Amort. e Depre.)	(16.606)	(15.875)	(14.004)	4,6%	18,6%
Despesas com Poder Concedente (Verba de Fis. e Deserv. Tec.)	(2.315)	(2.360)	(2.551)	-1,9%	-9,3%
Despesas Gerais e Administrativas (Ex. Amort.)	(2.357)	(2.935)	(2.117)	-19,7%	11,3%
Tributárias	-	-	-	n.d	n.d
EBITDA	4.435	6.158	(7.247)	-28,0%	-161,2%
Margem EBITDA	17,2%	22,5%	-63,4%		
DEPRECIAÇÕES E AMORTIZAÇÕES	(3.783)	(3.712)	(1.782)	1,9%	112,3%
EBIT	652	2.446	(9.029)	-73,3%	-107,2%
RESULTADO FINANCEIRO	(5.494)	(3.627)	(3.424)	51,5%	60,5%
Receitas Financeiras	75	336	43	-77,7%	74,4%
Despesas Financeiras	(5.569)	(3.963)	(3.467)	40,5%	60,6%
Outras Despesas Financeiras	-	-	-	n.d	n.d
PREJÚZO ANTES DOS EFEITOS TRIBUTÁRIOS	(4.842)	(1.181)	(12.453)	310,0%	-61,1%
IMPOSTO DE RENDA E CONTRIBUIÇÃO SOCIAL	1.597	123	4.234	1198,4%	-62,3%
Diferidos	1.597	123	4.234	1198,4%	-62,3%
PREJÚZO LÍQUIDO DO PERÍODO	(3.245)	(1.058)	(8.219)	206,7%	-60,5%

SERVIÇO PÚBLICO FEDERAL
CVM - COMISSÃO DE VALORES MOBILIÁRIOS
ITR - Informações Trimestrais
EMPRESA COMERCIAL, INDUSTRIAL E OUTRAS

Legislação Societária
DATA-BASE - 31/03/2010

01977-1	OBRASCON HUARTE LAIN BRASIL S.A.	02.919.555/0001-67
---------	----------------------------------	--------------------

22.01 - COMENTÁRIO DO DESEMPENHO DA CONTROLADA/COLIGADA

Controlada/Coligada: AUTOPISTA FERNÃO DIAS S/A

01.01 - IDENTIFICAÇÃO

1 - CÓDIGO CVM	2 - DENOMINAÇÃO SOCIAL	3 - CNPJ
01977-1	OBRASCON HUARTE LAIN BRASIL S.A.	02.919.555/0001-67

CONTROLADA/COLIGADA

DENOMINAÇÃO SOCIAL
AUTOPISTA REGIS BITTENCOURT S/A

22.01 - DEMONSTRAÇÃO DO RESULTADO DA CONTROLADA/COLIGADA (Reais Mil)

1 - CÓDIGO	2 - DESCRIÇÃO	3 - 01/01/2010 a 31/03/2010	4 - 01/01/2010 a 31/03/2010	5 - 01/01/2009 a 31/03/2009	6 - 01/01/2009 a 31/03/2009
3.01	Receita Bruta de Vendas e/ou Serviços	48.228	48.228	18.119	18.119
3.02	Deduções da Receita Bruta	(4.273)	(4.273)	(1.566)	(1.566)
3.03	Receita Líquida de Vendas e/ou Serviços	43.955	43.955	16.553	16.553
3.04	Custo de Bens e/ou Serviços Vendidos	(24.266)	(24.266)	(19.916)	(19.916)
3.05	Resultado Bruto	19.689	19.689	(3.363)	(3.363)
3.06	Despesas/Receitas Operacionais	(9.747)	(9.747)	(7.911)	(7.911)
3.06.01	Com Vendas	0	0	0	0
3.06.02	Gerais e Administrativas	(3.771)	(3.771)	(2.834)	(2.834)
3.06.02.01	Gerais e Administrativas	(3.619)	(3.619)	(2.681)	(2.681)
3.06.02.02	Honorários da Administração	(152)	(152)	(153)	(153)
3.06.03	Financeiras	(5.976)	(5.976)	(5.077)	(5.077)
3.06.03.01	Receitas Financeiras	2.428	2.428	13	13
3.06.03.02	Despesas Financeiras	(8.404)	(8.404)	(5.090)	(5.090)
3.06.04	Outras Receitas Operacionais	0	0	0	0
3.06.05	Outras Despesas Operacionais	0	0	0	0
3.06.06	Resultado da Equivalência Patrimonial	0	0	0	0
3.07	Resultado Operacional	9.942	9.942	(11.274)	(11.274)
3.08	Resultado Não Operacional	0	0	0	0
3.08.01	Receitas	0	0	0	0
3.08.02	Despesas	0	0	0	0
3.09	Resultado Antes Tributação/Participações	9.942	9.942	(11.274)	(11.274)
3.10	Provisão para IR e Contribuição Social	(3.456)	(3.456)	0	0

01.01 - IDENTIFICAÇÃO

1 - CÓDIGO CVM	2 - DENOMINAÇÃO SOCIAL	3 - CNPJ
01977-1	OBRASCON HUARTE LAIN BRASIL S.A.	02.919.555/0001-67

CONTROLADA/COLIGADA

DENOMINAÇÃO SOCIAL
AUTOPISTA REGIS BITTENCOURT S/A

22.01 - DEMONSTRAÇÃO DO RESULTADO DA CONTROLADA/COLIGADA (Reais Mil)

1 - CÓDIGO	2 - DESCRIÇÃO	3 - 01/01/2010 a 31/03/2010	4 - 01/01/2010 a 31/03/2010	5 - 01/01/2009 a 31/03/2009	6 - 01/01/2009 a 31/03/2009
3.11	IR Diferido	0	0	3.833	3.833
3.12	Participações/Contribuições Estatutárias	0	0	0	0
3.12.01	Participações	0	0	0	0
3.12.02	Contribuições	0	0	0	0
3.13	Reversão dos Juros sobre Capital Próprio	0	0	0	0
3.15	Lucro/Prejuízo do Período	6.486	6.486	(7.441)	(7.441)
	NÚMERO AÇÕES, EX-TESOURARIA (Mil)	84.001	84.001	54.001	54.001
	LUCRO POR AÇÃO (Reais)	0,07721	0,07721		
	PREJUÍZO POR AÇÃO (Reais)			(0,13779)	(0,13779)

01977-1 OBRASCON HUARTE LAIN BRASIL S.A. 02.919.555/0001-67

22.01 - COMENTÁRIO DO DESEMPENHO DA CONTROLADA/COLIGADA

Controlada/Coligada: AUTOPISTA RÉGIS BITTENCOURT S/A



Registro, 23 de Abril de 2010 – Autopista Régis Bittencourt S.A. empresa do Grupo OHL, comenta seu resultado referente ao primeiro trimestre de 2010 (1T10), período encerrado em 31 de março de 2010. As informações financeiras e operacionais a seguir, exceto quando indicado em contrário, são apresentadas em Reais, de acordo com a Legislação Societária.

COMENTÁRIO DOS RESULTADOS⁽¹⁾

- **Tráfego Pedagiado:** No 1T10 o tráfego pedagiado foi de 32.182 mil veículos equivalentes. Em relação ao 1T09, quando ainda não estava operando com todas suas praças de pedágio, houve um aumento considerável no fluxo de veículos em 166,2%. O 1T09 apresentou redução do tráfego pedagiado de 1,8% em relação ao 4T08 devido principalmente a fortes chuvas no período, que ocasionaram vários pontos de alagamento e deslizamentos.
- **Receita:** No 1T10 a Autopista Régis Bittencourt S/A obteve uma receita líquida de R\$ 43,9 milhões. Em relação ao 1T09, houve crescimento da receita líquida em 165,5% devido ao fato de que mesmo período de 2009 a Sociedade não operava plenamente todas suas praças de pedágio.
- **Custos e Despesas Operacionais:** No 1T10, os custos e despesas operacionais aumentou em 5,4% em relação ao 1T09, basicamente decorrente da não operacionalização plena neste período.
- **EBITDA:** O EBITDA encerrou o 1T10 em R\$ 25,1 milhões (5,8% menor em relação ao trimestre anterior).
- **Lucro Líquido:** A Companhia obteve um lucro de R\$ 6,5 milhões, em relação ao 4T09, o lucro reduziu 16,2%.
- **Investimentos:** Foram investidos R\$ 27,7 milhões em cumprimento do cronograma de investimentos do contrato de concessão.
- **Endividamento:** A Autopista Régis Bittencourt S/A encerrou o primeiro trimestre com um endividamento de R\$ 251,0 milhões contra R\$ 239,2 milhões no trimestre anterior. O aumento deve-se à redução do saldo da aplicação financeira ao longo do 1T10.

⁽¹⁾ Os valores e informações não constantes do balanço patrimonial, demonstração do resultado e notas explicativas inseridos nas informações trimestrais não foram revisados pelos auditores independentes.

01977-1 OBRASCON HUARTE LAIN BRASIL S.A. 02.919.555/0001-67

22.01 - COMENTÁRIO DO DESEMPENHO DA CONTROLADA/COLIGADA

Controlada/Coligada: AUTOPISTA REGIS BITTENCOURT S/A

Veículos Equivalentes	1T10	4T09	1T09	Var% 1T10/4T09	Var% 1T10/1T09
Total	32.151.820	32.732.688	12.078.667	-1,8%	166,2%

AUTOPISTA RÉGIS BITTENCOURT S.A. DEMONSTRAÇÃO DOS RESULTADOS (em R\$ Mil)					
	1T10	4T09	1T09	Var% 1T10/4T09	Var% 1T10/1T09
RECEITA BRUTA DE SERVIÇOS	48.228	49.096	18.118	-1,8%	166,2%
Receita de Pedágio - Federais	48.037	49.096	18.118	0,0%	165,1%
Outras Receitas	191	-	-	0,0%	0,0%
DEDUÇÕES DOS SERVIÇOS PRESTADOS	(4.273)	(4.228)	(1.564)	1,1%	173,2%
RECEITA LÍQUIDA DE SERVIÇOS	43.955	44.868	16.554	-2,0%	165,5%
CUSTO E DESPESAS OPERACIONAIS	-18.838	-18.198	-17.870	3,5%	5,4%
Custos Operacionais (Ex. Amort. e Depre.)	(13.612)	(11.252)	(12.415)	21,0%	9,6%
Despesas com Poder Concedente (Verba de Fis. e Desenv. Tec.)	(2.441)	(4.983)	(3.213)	-51,0%	-24,0%
Despesas Gerais e Administrativas (Ex. Amort.)	(2.785)	(1.963)	(2.242)	41,9%	24,2%
EBITDA	25.117	26.670	(1.316)	-5,8%	-2008,6%
Margem EBITDA	57,1%	59,4%	-7,9%		
DEPRECIações E AMORTIZAÇÕES	(9.199)	(8.834)	(4.647)	4,1%	98,0%
EBIT	15.918	17.836	(5.963)	-10,8%	-366,9%
RESULTADO FINANCEIRO	(5.976)	(5.932)	(2.297)	0,7%	160,2%
Receitas Financeiras	2.428	2.377	13	2,1%	18576,9%
Despesas Financeiras	(8.404)	(8.309)	(2.310)	1,1%	263,8%
BNDES	(5.115)	(2.785)	-	1	0,0%
Outras Despesas Financeiras	(3.289)	(5.524)	(2.310)	-40,5%	42,4%
LUCRO (PREJUÍZO) ANTES DOS EFEITOS TRIBUTÁRIOS	9.942	11.904	-8.260	-16,5%	-220,4%
IMPOSTO DE RENDA E CONTRIBUIÇÃO SOCIAL	(3.456)	(4.160)	2.808	-16,9%	-223,1%
Correntes	(3.456)	(4.160)	-	(0)	0,0%
Diferidos	-	-	2.808	0	-100,0%
LUCRO (PREJUÍZO) LÍQUIDO DO PERÍODO	6.486	7.744	(5.452)	-16,2%	-219,0%

01.01 - IDENTIFICAÇÃO

1 - CÓDIGO CVM	2 - DENOMINAÇÃO SOCIAL	3 - CNPJ
01977-1	OBRASCON HUARTE LAIN BRASIL S.A.	02.919.555/0001-67

CONTROLADA/COLIGADA

DENOMINAÇÃO SOCIAL
AUTOPISTA LITORAL SUL S.A.

22.01 - DEMONSTRAÇÃO DO RESULTADO DA CONTROLADA/COLIGADA (Reais Mil)

1 - CÓDIGO	2 - DESCRIÇÃO	3 - 01/01/2010 a 31/03/2010	4 - 01/01/2010 a 31/03/2010	5 - 01/01/2009 a 31/03/2009	6 - 01/01/2009 a 31/03/2009
3.01	Receita Bruta de Vendas e/ou Serviços	30.738	30.738	4.351	4.351
3.02	Deduções da Receita Bruta	(2.550)	(2.550)	(347)	(347)
3.03	Receita Líquida de Vendas e/ou Serviços	28.188	28.188	4.004	4.004
3.04	Custo de Bens e/ou Serviços Vendidos	(18.722)	(18.722)	(11.618)	(11.618)
3.05	Resultado Bruto	9.466	9.466	(7.614)	(7.614)
3.06	Despesas/Receitas Operacionais	(6.466)	(6.466)	(2.818)	(2.818)
3.06.01	Com Vendas	0	0	0	0
3.06.02	Gerais e Administrativas	(2.503)	(2.503)	(1.692)	(1.692)
3.06.02.01	Gerais e Administrativas	(2.232)	(2.232)	(1.567)	(1.567)
3.06.02.02	Remuneração da Administração	(142)	(142)	(125)	(125)
3.06.02.03	Tributárias	(129)	(129)	0	0
3.06.03	Financeiras	(4.031)	(4.031)	(1.103)	(1.103)
3.06.03.01	Receitas Financeiras	574	574	49	49
3.06.03.02	Despesas Financeiras	(4.605)	(4.605)	(1.152)	(1.152)
3.06.04	Outras Receitas Operacionais	68	68	0	0
3.06.05	Outras Despesas Operacionais	0	0	(23)	(23)
3.06.06	Resultado da Equivalência Patrimonial	0	0	0	0
3.07	Resultado Operacional	3.000	3.000	(10.432)	(10.432)
3.08	Resultado Não Operacional	0	0	0	0
3.08.01	Receitas	0	0	0	0
3.08.02	Despesas	0	0	0	0
3.09	Resultado Antes Tributação/Participações	3.000	3.000	(10.432)	(10.432)

01.01 - IDENTIFICAÇÃO

1 - CÓDIGO CVM	2 - DENOMINAÇÃO SOCIAL	3 - CNPJ
01977-1	OBRASCON HUARTE LAIN BRASIL S.A.	02.919.555/0001-67

CONTROLADA/COLIGADA

DENOMINAÇÃO SOCIAL
AUTOPISTA LITORAL SUL S.A.

22.01 - DEMONSTRAÇÃO DO RESULTADO DA CONTROLADA/COLIGADA (Reais Mil)

1 - CÓDIGO	2 - DESCRIÇÃO	3 - 01/01/2010 a 31/03/2010	4 - 01/01/2010 a 31/03/2010	5 - 01/01/2009 a 31/03/2009	6 - 01/01/2009 a 31/03/2009
3.10	Provisão para IR e Contribuição Social	(738)	(738)	0	0
3.11	IR Diferido	0	0	0	0
3.12	Participações/Contribuições Estatutárias	0	0	0	0
3.12.01	Participações	0	0	0	0
3.12.02	Contribuições	0	0	0	0
3.13	Reversão dos Juros sobre Capital Próprio	0	0	0	0
3.15	Lucro/Prejuízo do Período	2.262	2.262	(10.432)	(10.432)
	NÚMERO AÇÕES, EX-TESOURARIA (Mil)	51.001	51.001	51.001	51.001
	LUCRO POR AÇÃO (Reais)	0,04435	0,04435		
	PREJUÍZO POR AÇÃO (Reais)			(0,20455)	(0,20455)

01977-1 OBRASCON HUARTE LAIN BRASIL S.A. 02.919.555/0001-67

22.01 - COMENTÁRIO DO DESEMPENHO DA CONTROLADA/COLIGADA

Controlada/Coligada: AUTOPISTA LITORAL SUL S.A.



Joinville, de 23 de abril de 2010 – Autopista Litoral Sul S/A, empresa do Grupo OHL, comenta seu resultado do primeiro trimestre de 2010 (1T10), período encerrado em 31 de março de 2010. As informações financeiras e operacionais a seguir, exceto quando indicado em contrário, são apresentadas em Reais, de acordo com a Legislação Societária.

COMENTÁRIO DOS RESULTADOS⁽¹⁾

- **Tráfego Pedagiado:** No 1T10 o tráfego pedagiado foi de 27,48 milhões de veículos equivalentes. Em relação ao 1T09 houve aumento do tráfego equivalente em 594,8%, esse aumento foi em função de que o início de operação da Companhia ocorreu apenas no final do mês de fevereiro de 2009 e no 1T10 a arrecadação foi efetuada de maneira integral.

- **Receita Líquida:** A Litoral Sul obteve uma Receita Líquida de R\$ 28,19 milhões no 1T10, apresentando aumento de 604% em relação ao 1T09. Este aumento se deve por todas as praças estarem operando no 1T10.

- **Custos e Despesas Operacionais:** No 1T10, os custos e despesas operacionais foram de R\$ 26,57 milhões, tendo uma variação de 94,4% a maior em relação ao 1T09, variação essa devido ao aumento dos custos das praças de pedágio que estavam com sua operação 100% no 1T10, também houve uma necessidade maior de conservas rotineiras.

- **EBITDA :** EBITDA : No 1T10 a Autopista Litoral Sul apresentou um EBITDA positivo em R\$ 11,41 milhões (com uma margem EBITDA de 40,5%), ante um EBITDA negativo apresentado no 1T09. Este crescimento se deve principalmente a arrecadação em todas as praças de pedágio durante todo 1T10, enquanto no 1T09 3 praças arrecadaram durante parte do mesmo, embora tenham sido realizadas a contabilização de todos os custos e despesas, sendo operacionais ou pré-operacionais, no resultado da concessionária (de acordo com a MP-449/08).

- **Resultado Financeiro Líquido:** As despesas financeiras tiveram aumento de 104,9% em relação ao 4T09, devido principalmente a redução do valor capitalizado dos juros para o imobilizado.

01977-1 OBRASCON HUARTE LAIN BRASIL S.A. 02.919.555/0001-67

22.01 - COMENTÁRIO DO DESEMPENHO DA CONTROLADA/COLIGADA

Controlada/Coligada: AUTOPISTA LITORAL SUL S.A.

▪ **Lucro/Prejuízo Líquido:** A Companhia obteve um lucro de R\$ 2,26 milhões, influenciado, principalmente, por ter todas as suas praças arrecadando integralmente durante 1T10. No mesmo período do ano anterior a empresa apresentou um resultado negativo de R\$10,43 milhões, prejuízo esse devido a contabilização de todos os custos e despesas, sendo operacionais ou pré-operacionais, no resultado da concessionária (de acordo com a MP-449/08).

▪ **Investimentos:** Foram investidos R\$ 248,81 milhões em cumprimento do cronograma de investimentos do contrato de concessão, destacando-se principalmente a obra de implantação de construção das praças de pedágios.

▪ **Endividamento:** A Autopista Litoral Sul encerrou o 1T10 com um endividamento líquido de R\$ 157 milhões contra R\$ 101 milhões do mesmo período do ano anterior. O aumento de R\$ 56 milhões deve-se à captação de recursos junto ao BNDES em forma de financiamento ponte.

Veículos Equivalentes	1T10	4T09	1T09
Total	27.482.757	26.329.742	3.955.455

DEMONSTRAÇÃO DOS RESULTADOS CONSOLIDADOS					
(em R\$ Mil)					
	1T10	4T09	1T09	Var% 1T10/4T09	Var% 1T10/1T09
RECEITA BRUTA DE SERVIÇOS	30.738	29.130	4.351	105,5%	706,5%
Receita de Pedágio	30.738	28.964	4.351	106,1%	706,5%
Outras Receitas	-	166	-		
DEDUÇÕES DOS SERVIÇOS PRESTADOS	(2.550)	(2.352)	(347)	108,4%	734,9%
RECEITA LÍQUIDA DE SERVIÇOS	28.188	26.778	4.004	105,3%	704,0%
CUSTO E DESPESAS OPERACIONAIS	(16.777)	(15.375)	(12.866)	109,1%	130,4%
Custos Operacionais (Ex. Amort. e Depre.)	(12.621)	(12.029)	(8.841)	104,9%	142,8%
Custos com Poder Concedente (Verba de Fis., Desenv. Tec.)	(1.894)	(1.178)	(2.388)	160,8%	79,3%
Despesas Gerais e Administrativas (Ex. Amort.)	(2.058)	(2.034)	(1.512)	101,2%	136,1%
Remuneração da Administração	(142)	(136)	(125)	104,4%	113,6%
Tributárias	(129)	2	-	-6450,0%	n.r
Outras Receitas Operacionais	67	-	-	n.r	n.r
EBITDA	11.411	11.403	(8.862)	100,1%	-128,8%
<i>Margem EBITDA</i>	<i>40,5%</i>	<i>42,6%</i>	<i>-221,3%</i>	<i>95,1%</i>	<i>-18,3%</i>
DEPRECIAÇÕES E AMORTIZAÇÕES	(4.380)	(3.615)	(467)	121,2%	937,9%
Depreciação de Imobilizado	(3.581)	(2.861)	(320)	125,2%	1119,1%
Amortização de Investimentos e Outros Intangíveis	(799)	(754)	(147)	106,0%	543,5%
EBIT	7.031	7.788	(9.329)	90,3%	-75,4%
RESULTADO FINANCEIRO	(4.031)	(3.841)	(1.103)	104,9%	365,5%
Receitas Financeiras	574	703	49	81,7%	1171,4%
Despesas Financeiras	(4.605)	(4.544)	(1.152)	101,3%	399,7%
BNDES	(2.910)	(2.861)	-	101,7%	n.r
Outras Despesas Financeiras	(1.695)	(1.683)	(1.152)	100,7%	147,1%
LUCRO ANTES DOS EFEITOS TRIBUTÁRIOS	3.000	3.947	(10.432)	76,0%	-28,8%
IMPOSTO DE RENDA E CONTRIBUIÇÃO SOCIAL	(738)	-	-	n.r	n.r
Correntes	(738)	-	-	n.r	n.r
Diferidos	-	-	-	-	-
▪ LUCRO LÍQUIDO DO PERÍODO	2.262	3.947	(10.432)	57,3%	-21,7%

01977-1	OBRASCON HUARTE LAIN BRASIL S.A.	02.919.555/0001-67
---------	----------------------------------	--------------------

22.01 - COMENTÁRIO DO DESEMPENHO DA CONTROLADA/COLIGADA

Controlada/Coligada: AUTOPISTA LITORAL SUL S.A.

- (1) Os valores e informações não constantes no BP, DRE e Notas Explicativas inseridos nas informações trimestrais não foram revisados pelos Auditores Independentes.

01.01 - IDENTIFICAÇÃO

1 - CÓDIGO CVM 01977-1	2 - DENOMINAÇÃO SOCIAL OBRASCON HUARTE LAIN BRASIL S.A.	3 - CNPJ 02.919.555/0001-67
---------------------------	------------------------------------------------------------	--------------------------------

ÍNDICE

GRUPO	QUADRO	DESCRIÇÃO	PÁGINA
01	01	IDENTIFICAÇÃO	1
01	02	SEDE	1
01	03	DIRETOR DE RELAÇÕES COM INVESTIDORES (Endereço para Correspondência com a Companhia)	1
01	04	REFERÊNCIA DO ITR	1
01	05	COMPOSIÇÃO DO CAPITAL SOCIAL	2
01	06	CARACTERÍSTICAS DA EMPRESA	2
01	07	SOCIEDADES NÃO INCLuíDAS NAS DEMONSTRAÇÕES FINANCEIRAS CONSOLIDADAS	2
01	08	PROVENTOS EM DINHEIRO	2
01	09	CAPITAL SOCIAL SUBSCRITO E ALTERAÇÕES NO EXERCÍCIO SOCIAL EM CURSO	3
01	10	DIRETOR DE RELAÇÕES COM INVESTIDORES	3
02	01	BALANÇO PATRIMONIAL ATIVO	4
02	02	BALANÇO PATRIMONIAL PASSIVO	5
03	01	DEMONSTRAÇÃO DO RESULTADO	7
04	01	04 - DEMONSTRAÇÃO DO FLUXO DE CAIXA	9
05	01	05 - DEMONSTRAÇÃO DAS MUTAÇÕES DO PATRIMÔNIO LÍQUIDO DE 01/01/2010 a 31/03/2010	11
05	02	05 - DEMONSTRAÇÃO DAS MUTAÇÕES DO PATRIMÔNIO LÍQUIDO DE 01/01/2010 a 31/03/2010	12
08	01	BALANÇO PATRIMONIAL ATIVO CONSOLIDADO	13
08	02	BALANÇO PATRIMONIAL PASSIVO CONSOLIDADO	14
09	01	DEMONSTRAÇÃO DO RESULTADO CONSOLIDADO	16
10	01	10.01 - DEMONSTRAÇÃO DO FLUXO DE CAIXA CONSOLIDADO	18
11	01	11 - DEMONSTRAÇÃO DAS MUTAÇÕES DO PATRIMÔNIO LÍQUIDO CONSOLIDADO DE 01/01/2010 a 31/03/2010	20
11	02	11 - DEMONSTRAÇÃO DAS MUTAÇÕES DO PATRIMÔNIO LÍQUIDO CONSOLIDADO DE 01/01/2010 a 31/03/2010	21
06	01	NOTAS EXPLICATIVAS	22
07	01	COMENTÁRIO DO DESEMPENHO DA COMPANHIA NO TRIMESTRE	71
12	01	COMENTÁRIO DO DESEMPENHO CONSOLIDADO NO TRIMESTRE	72
13	01	PARTICIPAÇÃO EM SOCIEDADES CONTROLADAS E/OU COLIGADAS	90
20	01	OUTRAS INFORMAÇÕES QUE A COMPANHIA ENTENDA RELEVANTES	92
21	01	RELATÓRIO DA REVISÃO ESPECIAL	95
		AUTOVIAS S.A.	
22	01	DEMONSTRAÇÃO DO RESULTADO DA CONTROLADA/COLIGADA	97
22	02	COMENTÁRIO DO DESEMPENHO DA CONTROLADA/COLIGADA	99
		CENTROVIAS SISTEMAS RODOVIÁRIOS S.A.	
22	01	DEMONSTRAÇÃO DO RESULTADO DA CONTROLADA/COLIGADA	102
22	02	COMENTÁRIO DO DESEMPENHO DA CONTROLADA/COLIGADA	104
		CONCESSIONÁRIA ROD DO INTERIOR PTA S/A	
22	01	DEMONSTRAÇÃO DO RESULTADO DA CONTROLADA/COLIGADA	106
22	02	COMENTÁRIO DO DESEMPENHO DA CONTROLADA/COLIGADA	108
		VIANORTE S.A.	
22	01	DEMONSTRAÇÃO DO RESULTADO DA CONTROLADA/COLIGADA	113
22	02	COMENTÁRIO DO DESEMPENHO DA CONTROLADA/COLIGADA	115
		AUTOPISTA PLANALTO SUL S/A	

01.01 - IDENTIFICAÇÃO

1 - CÓDIGO CVM 01977-1	2 - DENOMINAÇÃO SOCIAL OBRASCON HUARTE LAIN BRASIL S.A.	3 - CNPJ 02.919.555/0001-67
---------------------------	------------------------------------------------------------	--------------------------------

ÍNDICE

GRUPO	QUADRO	DESCRIÇÃO	PÁGINA
22	01	DEMONSTRAÇÃO DO RESULTADO DA CONTROLADA/COLIGADA	118
22	02	COMENTÁRIO DO DESEMPENHO DA CONTROLADA/COLIGADA	120
		AUTOPISTA FLUMINENSE S/A	
22	01	DEMONSTRAÇÃO DO RESULTADO DA CONTROLADA/COLIGADA	123
22	02	COMENTÁRIO DO DESEMPENHO DA CONTROLADA/COLIGADA	125
		AUTOPISTA FERNÃO DIAS S/A	
22	01	DEMONSTRAÇÃO DO RESULTADO DA CONTROLADA/COLIGADA	128
22	02	COMENTÁRIO DO DESEMPENHO DA CONTROLADA/COLIGADA	130
		AUTOPISTA REGIS BITTENCOURT S/A	
22	01	DEMONSTRAÇÃO DO RESULTADO DA CONTROLADA/COLIGADA	133
22	02	COMENTÁRIO DO DESEMPENHO DA CONTROLADA/COLIGADA	135
		AUTOPISTA LITORAL SUL S.A.	
22	01	DEMONSTRAÇÃO DO RESULTADO DA CONTROLADA/COLIGADA	137
22	02	COMENTÁRIO DO DESEMPENHO DA CONTROLADA/COLIGADA	139
		PAULISTA INFRA-ESTRUTURA LTDA	
		LATINA MANUTENÇÃO DE ROD LTDA	
		SPR SOC. PARA PART. EM ROD S.A.	
		LATINA SINALIZAÇÃO DE ROD LTDA	/141