

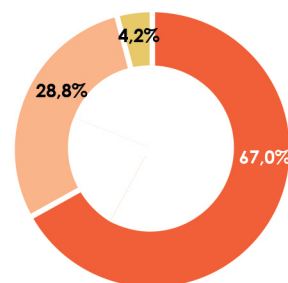
Belo Horizonte, 25 de julho de 2017 - O Banco Inter S.A., banco múltiplo, atuante em negócios digitais e focado em Crédito Imobiliário, com atividades nos segmentos de Consignado e Crédito Empresas, anuncia hoje seus resultados do primeiro semestre de 2017.

PRINCIPAIS DESTAQUES (Em milhões de Reais)

Balanco Patrimonial do 1º Semestre de 2017

Ativos Totais R\$ 3,6 bilhões	Carteira de Crédito R\$ 2,4 bilhões
Lucro Líquido R\$ 22,1 milhões	ROAE anualizado 12,4%
Índice de Basileia 17,5%	Patrimônio Líquido R\$ 366,0 milhões

Composição dos Ativos



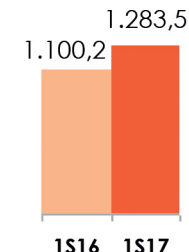
**Conta Digital
Nº Clientes (Mil)**

804%



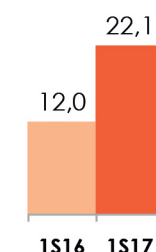
**Carteira de Crédito
Imobiliário**

16,7%



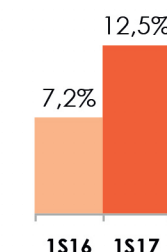
**Lucro
Líquido**

83,6%



**ROAE
Anualizado**

5,3 p.p.



Balanco Patrimonial – Semestre findo em 30 de junho de 2017 e 2016
(Em milhares de Reais)

Ativo	1S17	1S16	Passivo	1S17	1S16
Circulante e Realizável a longo prazo					
Disponibilidades.....	20.808	3.865	Depósitos à vista.....	105.310	25.896
Aplicações interfinanceiras.....	686.083	425.861	Depósitos interfinanceiros.....	1.137	46.181
Títulos e valores mobiliários e instrumentos derivativos...	311.913	126.552	Depósitos a prazo.....	1.589.784	1.221.612
Relações interfinanceiras.....	7.703	3.437	Obrigações por operações.....	17.169	4.093
Operações de crédito.....	2.384.255	2.221.274	Recursos de aceites e emissão de títulos.....	1.324.573	1.057.140
Provisão para créditos de liquidação duvidosa.....	(95.900)	(83.866)	Instrumentos financeiros derivativos.....		3.579
Operações de crédito vinculadas.....		15.265	Relações interfinanceiras.....	1.725	1.698
Outros créditos.....	153.739	67.789	Relações interdependências.....	141	64
Outros valores e bens.....	83.140	69.087	Obrigações por empréstimos e repasse.....	36.566	38.430
Despesas antecipadas.....			Obrigações, operações, vendas e transferências.....		14.867
Total do ativo circulante e Realizável a longo prazo.....	3.551.741	2.849.264	Outras obrigações.....	117.728	104.654
Permanente					
Investimentos.....	3.378	2.701	Total do passivo circulante e Exigível a longo prazo..	3.194.133	2.518.214
Imobilizado de uso.....	5.049	4.851	Patrimônio Líquido		
Total do permanente.....	8.427	7.552	Capital social.....	308.635	291.586
			Reserva de lucros.....	59.576	48.526
			(-) Ajuste de avaliação patrimonial.....	22	(144)
			(-) Ações em tesouraria.....	(2.198)	(1.366)
			Total do patrimônio líquido.....	366.035	338.602
Total do ativo.....	3.560.168	2.856.816	Total do passivo.....	3.560.168	2.856.816

Demonstração do resultado - Semestre findo em 30 de junho de 2017 e 2016
(Em milhares de Reais)

	1S17	1S16
Receitas da intermediação financeira.....	288.893	279.094
Despesas da intermediação financeira.....	(188.259)	(201.666)
Resultado bruto da intermediação Financeira.....	100.634	77.428
Outras receitas (despesas) operacionais.....	(76.188)	(59.759)
Resultado operacional.....	24.446	17.669
Resultado não operacional.....	(5.468)	(3.425)
Resultado antes da tributação sobre o lucro.....	18.978	14.244
Imposto de renda e contribuição social	3.111	(2.215)
Resultado do Semestre.....	22.089	12.029

Fitch Ratings – BBB (bra), Escala nacional
Standard & Poor's – brBBB-, Escala nacional