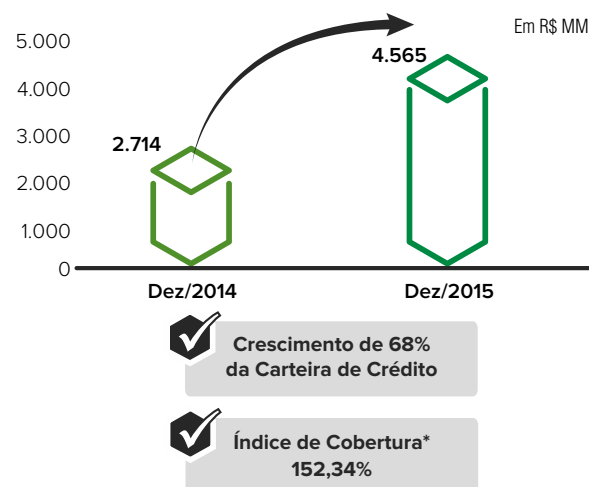


CONGLOMERADO FINANCEIRO ORIGINAL S.A.

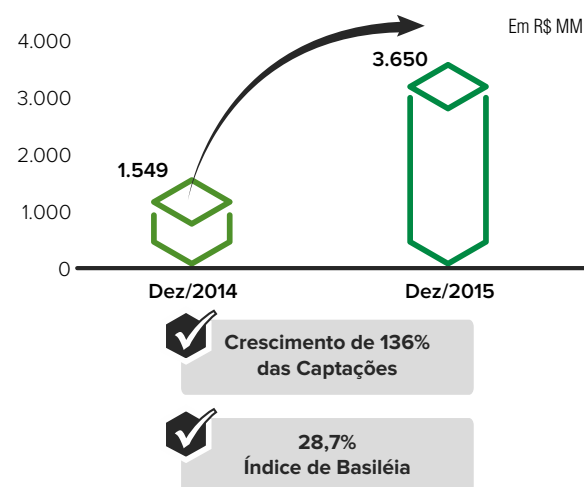
Senhores Acionistas, Clientes e Colaboradores:

Apresentamos as demonstrações financeiras Combinadas do Conglomerado Financeiro Original, referentes aos períodos findos em 31 de dezembro de 2015 e 2014, elaboradas de acordo com a Lei das Sociedades por Ações, associadas às normas estabelecidas pelo Banco Central do Brasil (BACEN) e Conselho Monetário Nacional (CMN). Os relatórios completos auditados, com opinião favorável, sem ressalva, da KPMG, encontram-se no site www.original.com.br.

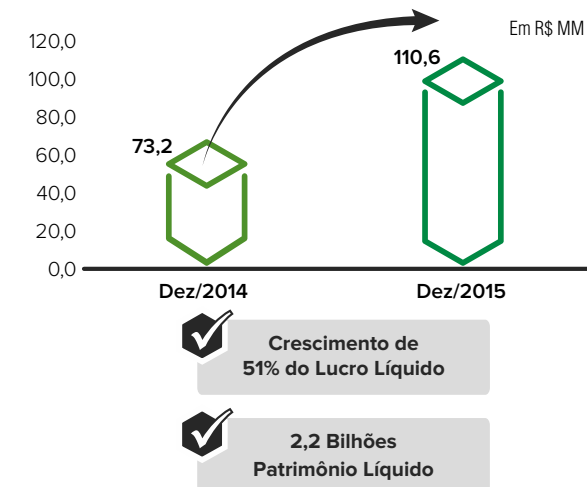
Carteira de Crédito Expandida



Captação



Lucro Líquido



* Provisão para Créditos de Liquidação Duvidosa sobre carteira de crédito vencida há mais de 90 dias.

BALANÇO PATRIMONIAL Consolidado Sintético

(Em R\$ mil)

	Dez/2015	Dez/2014		Dez/2015	Dez/2014
ATIVO			PASSIVO		
Ativo Circulante e Realizável a Longo Prazo	6.039.962	4.426.378	Passivo Circulante e Exigível a Longo Prazo	4.488.968	2.535.326
Disponibilidades	37.742	28.950	Depósitos e Recurso de Aceite e Emissão de Títulos	3.649.812	1.549.143
Aplicações Interfinanceiras de Liquidez TVM e Derivativos	592.420	247.868	Captações no Mercado Aberto	-	17.805
Relações Interfinanceiras	831.342	1.384.344	Relações Interfinanceiras	3	-
Relações Interdependências	709	778	Relações Interdependências	2.867	1.465
Operações de Crédito	2.749.685	2.003.945	Obrigações por Empréstimos	447.875	563.010
Outros Créditos	1.712.373	692.441	Obrigações por Repasses do País - Inst. Oficiais	70.815	63.135
Outros Valores e Bens	113.163	67.494	Instrumentos Financeiros Derivativos	41.443	18.285
Permanente	626.122	194.465	Outras Obrigações	276.153	322.483
Investimentos	66.040	2.760	Resultado de Exercícios Futuros	2.922	2.367
Imobilizado de Uso	106.382	44.257	Patrimônio Líquido	2.174.194	2.083.150
Intangível	453.700	147.448	Total do Passivo	6.666.084	4.620.843
Total do Ativo	6.666.084	4.620.843			

DEMONSTRAÇÃO DE RESULTADO Consolidado Sintético

(Em R\$ mil)

	Dez/2015	Dez/2014
Receita da Intermediação Financeira	1.013.000	477.874
Despesa da Intermediação Financeira	(685.250)	(199.331)
Resultado Bruto da Intermediação	327.750	278.543
Outras Receitas/(Despesas) Operacionais	(208.500)	(160.449)
Resultado Operacional	119.250	118.094
Resultado não Operacional	651	354
Resultado antes da Tributação sobre o Lucro e Participações	119.901	118.448
Imposto de Renda e Contribuição Social	32.178	(25.026)
Participações no Lucro - PLR	(41.499)	(20.232)
Lucro Líquido do Período	110.580	73.190