

DESENVOLVIMENTO. INOVAÇÃO. CONQUISTAS.

SOMANDO TUDO, UM RESULTADO
MAIS DO QUE POSITIVO PARA MINAS.



BANCO DE DESENVOLVIMENTO
DE MINAS GERAIS

INVESTMENT GRADE

Standard & Poors

Escala Global (BBB-)
Escala Nacional (AAA)

Moody's

Escala Global (Baa3)
Escala Nacional (Aa1.br)

BALANÇOS PATRIMONIAIS - 31 de dezembro de 2012 e 2011 (Em milhares de reais)

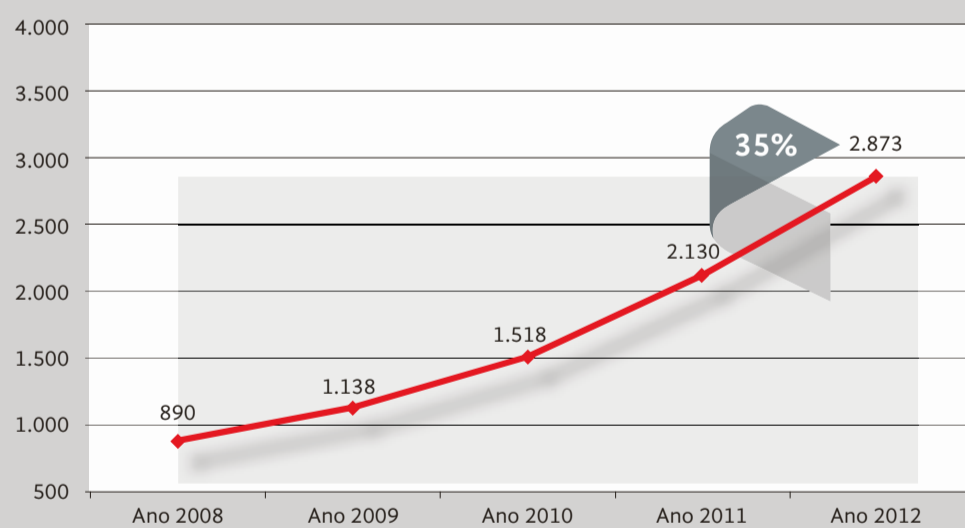
	2012	2011
Ativo		
Circulante	953.739	775.020
Disponibilidades	1.158	1.224
Aplicações interfinanceiras de liquidez	342.333	292.379
Títulos e valores mobiliários	-	21.641
Operações de crédito	583.420	437.239
Operações de arrendamento mercantil	(109)	(114)
Outros créditos	26.719	22.521
Outros valores e bens	218	130
Não circulante	2.657.843	2.064.922
Realizável a longo prazo	2.630.590	2.039.054
Aplicações interfinanceiras de liquidez	-	100.179
Títulos e valores mobiliários	204.422	135.619
Operações de crédito	2.148.059	1.575.344
Operações de arrendamento mercantil	-	(33)
Outros créditos	255.337	227.945
Outros valores e bens	22.772	-
Permanente	27.253	25.868
Total do ativo	3.611.582	2.839.942

	2012	2011
Passivo		
Circulante	401.241	431.089
Depósitos	59.493	100.184
Captações no mercado aberto	-	5.012
Obrigações por repasses do país - instit. oficiais	276.301	238.700
Outras obrigações	65.447	87.193
Não circulante	1.732.210	1.252.067
Exigível a longo prazo	1.732.210	1.252.067
Recursos de aceites e emissão de títulos	351.267	-
Obrigações por repasses do país - instit. oficiais	1.056.244	948.004
Outras obrigações	324.699	304.063
Resultados de exercícios futuros	7.967	6.053
Patrimônio líquido	1.470.164	1.150.733
Capital	1.456.157	1.087.715
Capital a realizar	(22.772)	-
Reserva de lucro	29.227	62.196
Ajuste ao valor de mercado - TVM e derivativos	7.552	822
Total do passivo	3.611.582	2.839.942

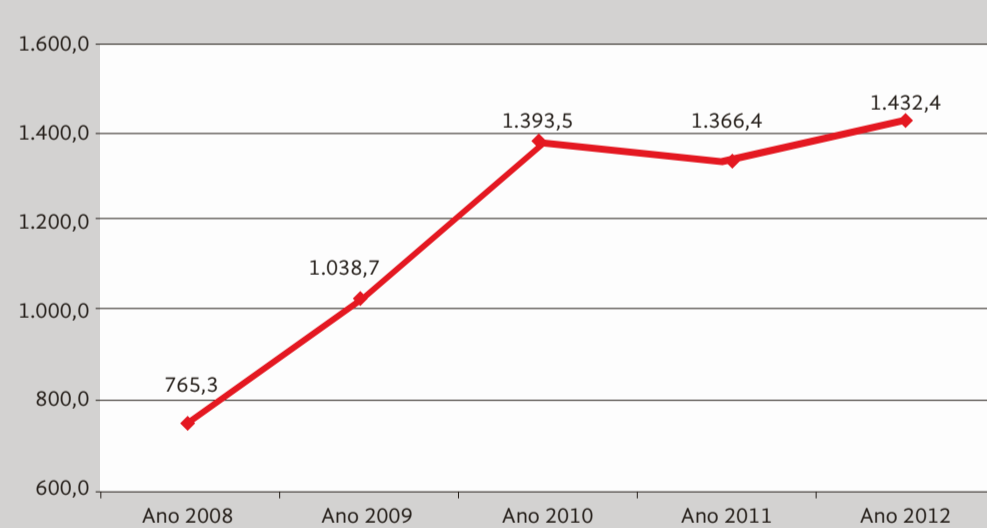
DEMONSTRAÇÕES DO RESULTADO - Exercícios findos em 31 de dezembro. Em milhares de reais, exceto lucro líquido por ação.

	Exercícios	
	2012	2011
Receitas da intermediação financeira	353.964	279.384
Despesas da intermediação financeira	(149.376)	(92.128)
Resultado bruto da intermediação financeira	204.588	187.256
Outras receitas/despesas operacionais	(99.901)	(98.362)
Resultado operacional	104.687	88.894
Resultado não operacional	(2.752)	27.200
Resultado antes da tributação sobre o lucro e participações	101.935	116.094
Imposto de renda e contribuição social	(25.940)	(26.190)
Provisão para imposto de renda	(28.296)	(28.906)
Provisão para contribuição social	(17.863)	(18.472)
Ativo fiscal diferido	20.219	21.188
Participação estatutária no lucro	(4.641)	(8.394)
Lucro líquido (prejuízo)	71.354	81.510
Juros sobre capital próprio	(39.216)	(40.327)
Lucro por ação	0,0015669	0,0017866

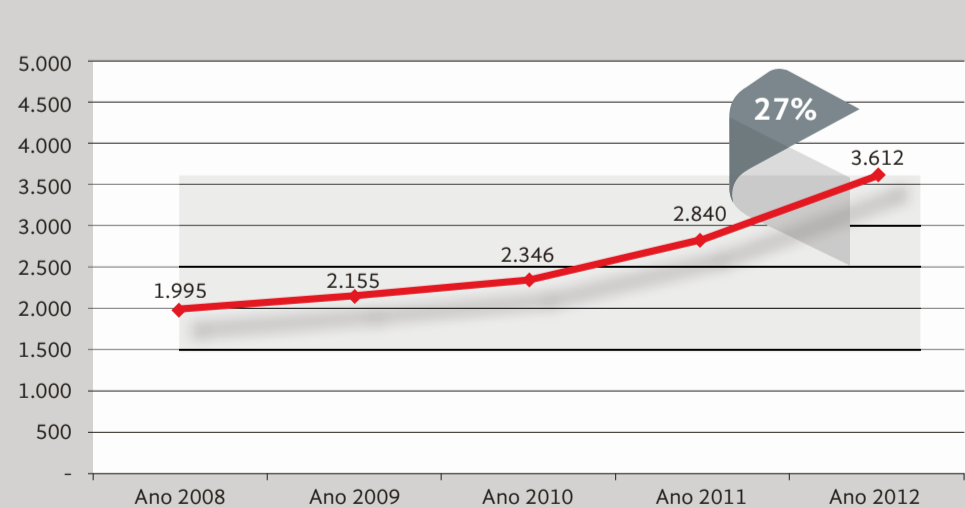
CARTEIRA DE OPERAÇÕES DE CRÉDITO - R\$ Milhões



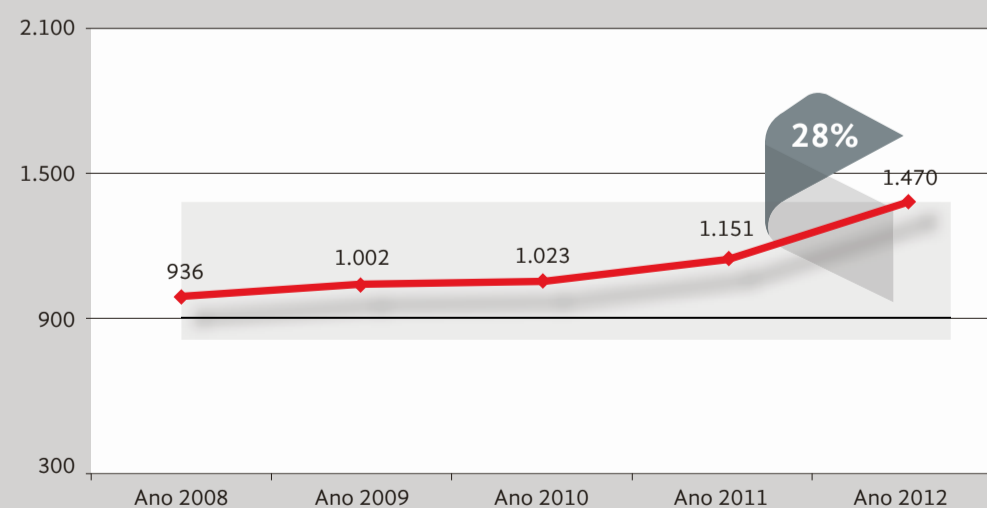
DESEMBOLSOS TOTAIS - R\$ Milhões



ATIVOS TOTAIS - R\$ Milhões



PATRIMÔNIO LÍQUIDO - R\$ Milhões



PARTICIPAÇÕES ACIONÁRIAS EM
GRANDES INVESTIMENTOS
DINAMIZADORES DA ECONOMIA MINEIRA.

PARTICIPAÇÃO EM FUNDOS DE INVESTIMENTOS
EM INOVAÇÃO E SUSTENTABILIDADE.

www.bdmg.mg.gov.br

