



# Safra

Avenida Paulista, 2.100 – São Paulo – SP  
CNPJ 58.160.789/0001-28

*"Se escolher navegar os mares do sistema bancário, construa seu banco como construiria seu barco: sólido para enfrentar com segurança qualquer tempestade." – Jacob Safra*

<b>Indicadores</b>	Evolução do Lucro Líquido	Retorno sobre PL médio anualizado	Evolução da Carteira de Crédito Expandida(1)	Liquidez	Basileia	<b>FitchRatings</b>	<b>MOODY'S</b>	<b>STANDARD &amp; POOR'S</b>
	<b>13,9%</b>	<b>19,0%</b>	<b>13,1%</b>	<b>R\$ 23,5</b> bilhões	<b>14,0%</b>	Escala Global Investment Grade Escala Nacional Longo Prazo (AAA(bra))	Escala Global Investment Grade Escala Nacional Longo Prazo (Aaa.br)	Escala Global Investment Grade Escala Nacional Longo Prazo (br AAA)

## Balanço Patrimonial Consolidado

Valores em R\$ mil

	31-dez-14	31-dez-13
<b>ATIVO CIRCULANTE E REALIZÁVEL A LONGO PRAZO</b>	<b>142.714.604</b>	<b>131.475.660</b>
Disponibilidades e aplicações interfinanceiras de liquidez	42.153.597	33.555.178
Reservas no Banco Central	1.438.387	1.194.944
Títulos e valores mobiliários e instrumentos financeiros derivativos	40.935.315	37.115.826
Operações de crédito	53.475.713	52.748.894
Operações com características de concessão de crédito (Provisão para operações de crédito de liquidação duvidosa)	55.461.848	54.333.857
Mínima requerida - Resolução 2.682	(1.037.285)	(1.123.163)
Adicional	(948.850)	(461.800)
Outros ativos financeiros	2.887.622	5.856.067
Carteira de Câmbio	2.189.109	5.197.026
Diversos	698.513	659.041
Outros créditos e valores e bens	1.823.970	1.004.751
<b>INVESTIMENTOS</b>	<b>9.565</b>	<b>9.445</b>
<b>IMOBILIZADO</b>	<b>121.111</b>	<b>105.217</b>
<b>INTANGÍVEL</b>	<b>52.393</b>	<b>56.577</b>
<b>TOTAL DO ATIVO</b>	<b>142.897.673</b>	<b>131.646.899</b>
<b>PASSIVO CIRCULANTE E EXIGÍVEL A LONGO PRAZO</b>	<b>134.135.193</b>	<b>124.061.281</b>
Depósitos e captações no mercado aberto	71.810.306	66.071.805
Recursos de aceites e emissão de títulos	25.789.548	19.975.174
Obrigações por empréstimos e repasses	16.810.825	17.132.453
Instrumentos financeiros derivativos	5.540.719	6.549.291
Operações de seguros e previdência complementar	4.743.014	3.665.362
Outros passivos financeiros	7.530.531	8.945.668
Carteira de câmbio	2.068.927	5.211.999
Dívida subordinada	4.334.904	2.914.559
Outros	1.126.700	819.110
Outras Obrigações	1.910.250	1.721.528
<b>RESULTADO DE EXERCÍCIOS FUTUROS</b>	<b>28.926</b>	<b>26.240</b>
<b>PATRIMÔNIO LÍQUIDO</b>	<b>8.733.554</b>	<b>7.559.378</b>
<b>TOTAL DO PASSIVO E PATRIMÔNIO LÍQUIDO</b>	<b>142.897.673</b>	<b>131.646.899</b>

## Demonstração do Resultado Consolidado

Valores em R\$ mil

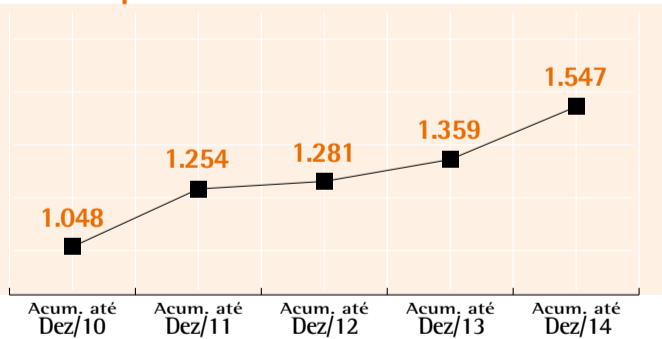
	2014	2013
Receitas da intermediação financeira	13.576.849	10.981.439
Despesas da intermediação financeira	(9.644.668)	(7.170.078)
<b>RESULTADO BRUTO DA INTERMEDIÇÃO FINANCEIRA ANTES DOS CRÉDITOS DE LIQUIDAÇÃO DUVIDOSA</b>	<b>3.932.181</b>	<b>3.811.361</b>
RESULTADO DE CRÉDITOS DE LIQUIDAÇÃO DUVIDOSA	(778.122)	(1.035.023)
<b>RESULTADO BRUTO DA INTERMEDIÇÃO FINANCEIRA</b>	<b>3.154.059</b>	<b>2.776.338</b>
OUTROS RESULTADOS DA OPERAÇÃO	1.055.514	830.306
Receitas de prestação de serviços e tarifas bancárias	902.016	717.765
Resultado com operações de seguros e previdência	153.498	112.541
<b>RESULTADO BRUTO DA OPERAÇÃO</b>	<b>4.209.573</b>	<b>3.606.644</b>
OUTRAS RECEITAS (DESPESAS) OPERACIONAIS	(2.213.781)	(1.826.501)
Despesas de pessoal	(1.401.076)	(1.293.155)
Despesas administrativas	(622.082)	(600.939)
Despesas tributárias	(276.128)	(251.128)
Outras receitas e despesas operacionais	85.505	318.721
<b>RESULTADO ANTES DA TRIBUTAÇÃO SOBRE O LUCRO</b>	<b>1.995.792</b>	<b>1.780.143</b>
IMPOSTO DE RENDA E CONTRIBUIÇÃO SOCIAL	(448.658)	(421.422)
<b>LUCRO LÍQUIDO</b>	<b>1.547.134</b>	<b>1.358.721</b>

José Manuel da Costa Gomes - Contador CRC nº 1SP219892/0-0

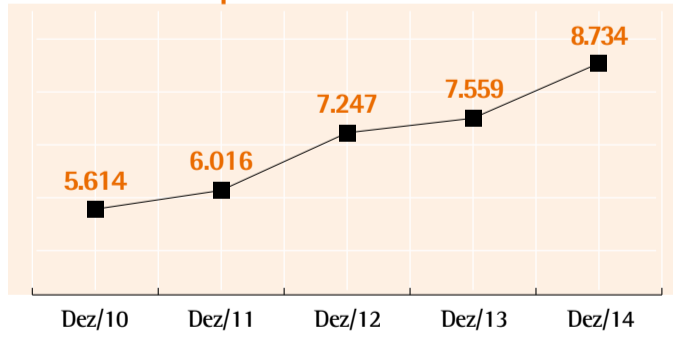
As demonstrações contábeis completas, com parecer dos auditores independentes, sem ressalvas, estão disponíveis no site [www.safra.com.br](http://www.safra.com.br).

Valores em R\$ milhões

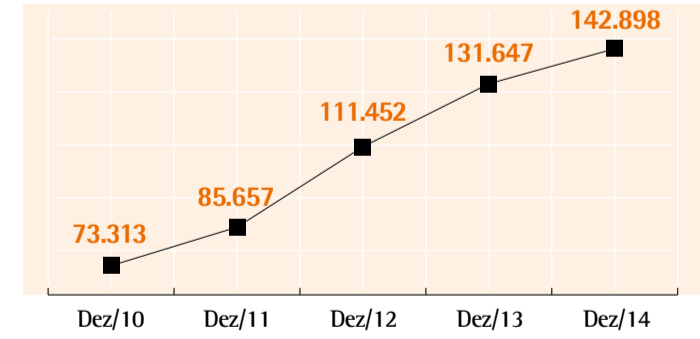
### Lucro Líquido



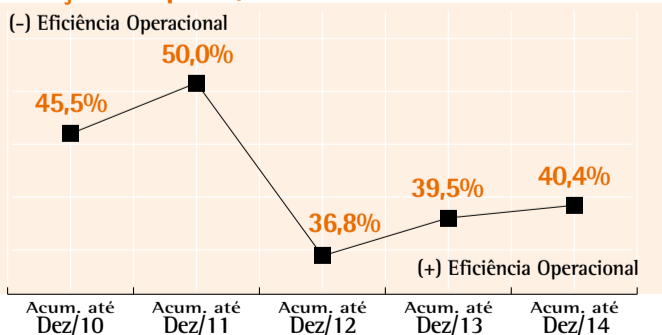
### Patrimônio Líquido



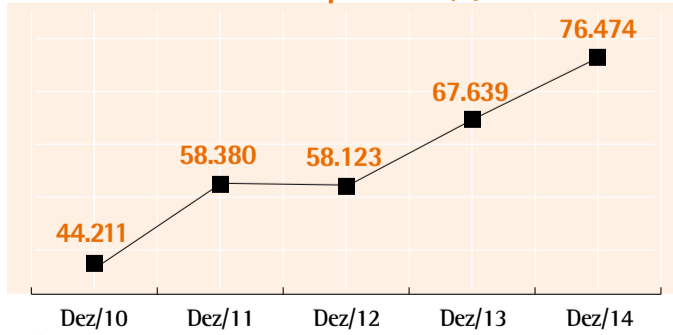
### Total de Ativos



### Relação Despesa / Receita

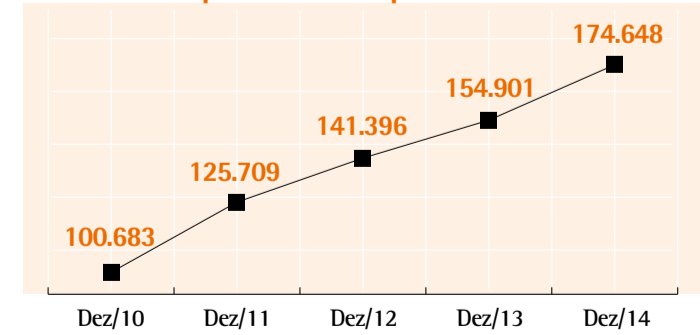


### Carteira de Crédito Expandida (1)



(1) Inclui avais, fianças e títulos privados

### Recursos Próprios Livres, Captados e Administrados



# Safra Tradição Secular de Segurança