

**O REGISTRO NA CVM NÃO IMPLICA QUALQUER APRECIÇÃO SOBRE A COMPANHIA, SENDO OS SEUS ADMINISTRADORES RESPONSÁVEIS PELA VERACIDADE DAS INFORMAÇÕES PRESTADAS.**

**01.01 - IDENTIFICAÇÃO**

1 - CÓDIGO CVM <b>02205-5</b>	2 - DENOMINAÇÃO SOCIAL <b>MARISA LOJAS S.A.</b>	3 - CNPJ <b>61.189.288/0001-89</b>
4 - NIRE <b>35300374801</b>		

**01.02 - SEDE**

1 - ENDEREÇO COMPLETO Rua James Holland, 422		2 - BAIRRO OU DISTRITO Barra Funda	
3 - CEP 01138-000	4 - MUNICÍPIO São Paulo		5 - UF SP
6 - DDD 11	7 - TELEFONE 2109-6443	8 - TELEFONE 2109-6104	9 - TELEFONE 2106-6390
10 - TELEX	11 - DDD 11	12 - FAX 2109-6182	13 - FAX -
14 - FAX -			
15 - E-MAIL marcos.reis@marisa.com.br			

**01.03 - DIRETOR DE RELAÇÕES COM INVESTIDORES (Endereço para Correspondência com a Companhia)**

1 - NOME Paulo Sergio Borsatto			
2 - ENDEREÇO COMPLETO Rua James Holland, 422		3 - BAIRRO OU DISTRITO Barra Funda	
4 - CEP 01138-000	5 - MUNICÍPIO São Paulo		6 - UF SP
7 - DDD 11	8 - TELEFONE 2109-6269	9 - TELEFONE -	10 - TELEFONE -
11 - TELEX	12 - DDD 11	13 - FAX 3392-4276	14 - FAX -
15 - FAX -			
16 - E-MAIL dri@marisa.com.br			

**01.04 - REFERÊNCIA / AUDITOR**

EXERCÍCIO SOCIAL EM CURSO		TRIMESTRE ATUAL			TRIMESTRE ANTERIOR		
1 - INÍCIO	2 - TÉRMINO	3 - NÚMERO	4 - INÍCIO	5 - TÉRMINO	6 - NÚMERO	7 - INÍCIO	8 - TÉRMINO
01/01/2010	31/12/2010	3	01/07/2010	30/09/2010	2	01/04/2010	30/06/2010
9 - NOME/RAZÃO SOCIAL DO AUDITOR Deloitte Touche Tohmatsu Auditores Independentes					10 - CÓDIGO CVM 00385-9		
11 - NOME DO RESPONSÁVEL TÉCNICO Reynaldo Awad Saad					12 - CPF DO RESP. TÉCNICO 091.000.448-06		

**01.01 - IDENTIFICAÇÃO**

1 - CÓDIGO CVM 02205-5	2 - DENOMINAÇÃO SOCIAL MARISA LOJAS S.A.	3 - CNPJ 61.189.288/0001-89
---------------------------	---	--------------------------------

**01.05 - COMPOSIÇÃO DO CAPITAL SOCIAL**

Número de Ações (Mil)	1 - TRIMESTRE ATUAL 30/09/2010	2 - TRIMESTRE ANTERIOR 30/06/2010	3 - IGUAL TRIMESTRE EX. ANTERIOR 30/09/2009
<b>Do Capital Integralizado</b>			
1 - Ordinárias	184.551	184.551	184.503
2 - Preferenciais	0	0	0
3 - Total	184.551	184.551	184.503
<b>Em Tesouraria</b>			
4 - Ordinárias	0	0	0
5 - Preferenciais	0	0	0
6 - Total	0	0	0

**01.06 - CARACTERÍSTICAS DA EMPRESA**

1 - TIPO DE EMPRESA Empresa Comercial, Industrial e Outras
2 - TIPO DE SITUAÇÃO Operacional
3 - NATUREZA DO CONTROLE ACIONÁRIO Privada Nacional
4 - CÓDIGO ATIVIDADE 1190 - Comércio (Atacado e Varejo)
5 - ATIVIDADE PRINCIPAL Varejista de artigos do vestuário em geral e outros próprios de lojas de departamentos, participação como sócia ou acionista em outras sociedades
6 - TIPO DE CONSOLIDADO Total
7 - TIPO DO RELATÓRIO DOS AUDITORES Sem Ressalva

**01.07 - SOCIEDADES NÃO INCLUÍDAS NAS DEMONSTRAÇÕES FINANCEIRAS CONSOLIDADAS**

1 - ITEM	2 - CNPJ	3 - DENOMINAÇÃO SOCIAL
----------	----------	------------------------

**01.08 - PROVENTOS EM DINHEIRO DELIBERADOS E/OU PAGOS DURANTE E APÓS O TRIMESTRE**

1 - ITEM	2 - EVENTO	3 - APROVAÇÃO	4 - PROVENTO	5 - INÍCIO PGTO.	6 - ESPÉCIE E CLASSE DE AÇÃO	7 - VALOR DO PROVENTO P/ AÇÃO
01	RCA	03/08/2010	Dividendo	13/09/2010	ON	0,0538938893
02	RCA	03/08/2010	Juros Sobre Capital Próprio	13/09/2010	ON	0,1144588872

**01.01 - IDENTIFICAÇÃO**

1 - CÓDIGO CVM 02205-5	2 - DENOMINAÇÃO SOCIAL MARISA LOJAS S.A.	3 - CNPJ 61.189.288/0001-89
---------------------------	---	--------------------------------

**01.09 - CAPITAL SOCIAL SUBSCRITO E ALTERAÇÕES NO EXERCÍCIO SOCIAL EM CURSO**

1- ITEM	2 - DATA DA ALTERAÇÃO	3 - VALOR DO CAPITAL SOCIAL (Reais Mil)	4 - VALOR DA ALTERAÇÃO (Reais Mil)	5 - ORIGEM DA ALTERAÇÃO	7 - QUANTIDADE DE AÇÕES EMITIDAS (Mil)	8 - PREÇO DA AÇÃO NA EMISSÃO (Reais)
01	05/03/2010	650.642	464	Subscrição Particular em Dinheiro	48	9,6600000000

**01.10 - DIRETOR DE RELAÇÕES COM INVESTIDORES**

1 - DATA 26/10/2010	2 - ASSINATURA
------------------------	----------------

01.01 - IDENTIFICAÇÃO

1 - CÓDIGO CVM 02205-5	2 - DENOMINAÇÃO SOCIAL MARISA LOJAS S.A.	3 - CNPJ 61.189.288/0001-89
---------------------------	---	--------------------------------

02.01 - BALANÇO PATRIMONIAL ATIVO (Reais Mil)

1 - CÓDIGO	2 - DESCRIÇÃO	3 - 30/09/2010	4 - 30/06/2010
1	Ativo Total	1.394.669	1.257.759
1.01	Ativo Circulante	563.446	416.138
1.01.01	Disponibilidades	128.205	35.733
1.01.02	Créditos	176.714	170.453
1.01.02.01	Clientes	119.435	120.183
1.01.02.02	Créditos Diversos	57.279	50.270
1.01.02.02.01	Títulos e valores mobiliários	22.692	21.045
1.01.02.02.02	Impostos a recuperar	34.587	29.225
1.01.03	Estoques	235.073	190.792
1.01.04	Outros	23.454	19.160
1.02	Ativo Não Circulante	831.223	841.621
1.02.01	Ativo Realizável a Longo Prazo	86.101	91.340
1.02.01.01	Créditos Diversos	53.459	52.465
1.02.01.01.01	Impostos a recuperar	35.972	33.985
1.02.01.01.02	Imposto de renda e contrib. social difer	17.487	18.480
1.02.01.02	Créditos com Pessoas Ligadas	3.350	10.272
1.02.01.02.01	Com Coligadas e Equiparadas	0	0
1.02.01.02.02	Com Controladas	3.350	10.272
1.02.01.02.03	Com Outras Pessoas Ligadas	0	0
1.02.01.03	Outros	29.292	28.603
1.02.01.03.01	Depósitos judiciais	29.292	28.603
1.02.02	Ativo Permanente	745.122	750.281
1.02.02.01	Investimentos	404.338	458.920
1.02.02.01.01	Participações Coligadas/Equiparadas	0	0
1.02.02.01.02	Participações Coligadas/Equiparadas-Ágio	0	0
1.02.02.01.03	Participações em Controladas	404.336	458.918
1.02.02.01.04	Participações em Controladas - Ágio	0	0
1.02.02.01.05	Outros Investimentos	2	2
1.02.02.02	Imobilizado	265.433	236.905
1.02.02.03	Intangível	75.351	54.456
1.02.02.04	Diferido	0	0

01.01 - IDENTIFICAÇÃO

1 - CÓDIGO CVM	2 - DENOMINAÇÃO SOCIAL	3 - CNPJ
02205-5	MARISA LOJAS S.A.	61.189.288/0001-89

02.02 - BALANÇO PATRIMONIAL PASSIVO (Reais Mil)

1 - CÓDIGO	2 - DESCRIÇÃO	3 - 30/09/2010	4 - 30/06/2010
2	Passivo Total	1.394.669	1.257.759
2.01	Passivo Circulante	482.726	345.129
2.01.01	Empréstimos e Financiamentos	204.912	101.667
2.01.02	Debêntures	0	0
2.01.03	Fornecedores	180.904	132.852
2.01.04	Impostos, Taxas e Contribuições	37.744	56.321
2.01.05	Dividendos a Pagar	0	0
2.01.06	Provisões	34.361	30.975
2.01.06.01	Salários, provisões e contrib. sociais	34.361	30.975
2.01.07	Dívidas com Pessoas Ligadas	2.164	2.285
2.01.08	Outros	22.641	21.029
2.01.08.02	Outras obrigações	22.641	21.029
2.02	Passivo Não Circulante	142.341	153.580
2.02.01	Passivo Exigível a Longo Prazo	142.341	153.580
2.02.01.01	Empréstimos e Financiamentos	58.150	68.222
2.02.01.02	Debêntures	0	0
2.02.01.03	Provisões	42.420	40.970
2.02.01.04	Dívidas com Pessoas Ligadas	0	0
2.02.01.05	Adiantamento para Futuro Aumento Capital	0	0
2.02.01.06	Outros	41.771	44.388
2.02.01.06.01	Parcelamento de tributos	41.771	42.718
2.02.01.06.02	Imposto de renda e contrib. social difer	0	1.670
2.02.01.06.03	Rendas a apropriar	0	0
2.03	Resultados de Exercícios Futuros	0	0
2.05	Patrimônio Líquido	769.602	759.050
2.05.01	Capital Social Realizado	651.106	651.106
2.05.01.01	Capital Social	651.106	651.106
2.05.01.02	Gastos com emissão de ações	0	0
2.05.02	Reservas de Capital	0	0
2.05.03	Reservas de Reavaliação	0	0
2.05.03.01	Ativos Próprios	0	0
2.05.03.02	Controladas/Coligadas e Equiparadas	0	0
2.05.04	Reservas de Lucro	(2.585)	28.481
2.05.04.01	Legal	4.934	4.934
2.05.04.02	Estatutária	0	0
2.05.04.03	Para Contingências	0	0
2.05.04.04	De Lucros a Realizar	0	0
2.05.04.05	Retenção de Lucros	(8.159)	22.911
2.05.04.06	Especial p/ Dividendos Não Distribuídos	0	0
2.05.04.07	Outras Reservas de Lucro	640	636
2.05.05	Ajustes de Avaliação Patrimonial	0	0

**01.01 - IDENTIFICAÇÃO**

1 - CÓDIGO CVM 02205-5	2 - DENOMINAÇÃO SOCIAL MARISA LOJAS S.A.	3 - CNPJ 61.189.288/0001-89
---------------------------	---	--------------------------------

**02.02 - BALANÇO PATRIMONIAL PASSIVO (Reais Mil)**

1 - CÓDIGO	2 - DESCRIÇÃO	3 -30/09/2010	4 -30/06/2010
2.05.05.01	Ajustes de Títulos e Valores Mobiliários	0	0
2.05.05.02	Ajustes Acumulados de Conversão	0	0
2.05.05.03	Ajustes de Combinação de Negócios	0	0
2.05.06	Lucros/Prejuízos Acumulados	121.081	79.463
2.05.07	Adiantamento para Futuro Aumento Capital	0	0

01.01 - IDENTIFICAÇÃO

1 - CÓDIGO CVM	2 - DENOMINAÇÃO SOCIAL	3 - CNPJ
02205-5	MARISA LOJAS S.A.	61.189.288/0001-89

03.01 - DEMONSTRAÇÃO DO RESULTADO (Reais Mil)

1 - CÓDIGO	2 - DESCRIÇÃO	3 - 01/07/2010 a 30/09/2010	4 - 01/01/2010 a 30/09/2010	5 - 01/07/2009 a 30/09/2009	6 - 01/01/2009 a 30/09/2009
3.01	Receita Bruta de Vendas e/ou Serviços	568.504	1.615.615	484.593	1.363.031
3.02	Deduções da Receita Bruta	(178.352)	(514.568)	(156.830)	(443.384)
3.03	Receita Líquida de Vendas e/ou Serviços	390.152	1.101.047	327.763	919.647
3.04	Custo de Bens e/ou Serviços Vendidos	(194.945)	(528.488)	(171.185)	(446.040)
3.05	Resultado Bruto	195.207	572.559	156.578	473.607
3.06	Despesas/Receitas Operacionais	(161.465)	(448.359)	(170.034)	(470.557)
3.06.01	Com Vendas	(161.402)	(449.502)	(142.000)	(402.581)
3.06.02	Gerais e Administrativas	(26.362)	(76.649)	(23.992)	(61.453)
3.06.03	Financeiras	(9.895)	(21.548)	(7.874)	(23.867)
3.06.03.01	Receitas Financeiras	1.957	9.491	4.614	26.871
3.06.03.02	Despesas Financeiras	(11.852)	(31.039)	(12.488)	(50.738)
3.06.04	Outras Receitas Operacionais	2.981	6.763	2.272	15.467
3.06.05	Outras Despesas Operacionais	(876)	(2.599)	1.560	1.877
3.06.06	Resultado da Equivalência Patrimonial	34.089	95.176	0	0
3.07	Resultado Operacional	33.742	124.200	(13.456)	3.050
3.08	Resultado Não Operacional	0	0	0	0
3.08.01	Receitas	0	0	0	0
3.08.02	Despesas	0	0	0	0
3.09	Resultado Antes Tributação/Participações	33.742	124.200	(13.456)	3.050
3.10	Provisão para IR e Contribuição Social	7.199	(1.003)	7.807	(1.876)
3.11	IR Diferido	677	(2.116)	(2.446)	885
3.12	Participações/Contribuições Estatutárias	0	0	0	0
3.12.01	Participações	0	0	0	0
3.12.02	Contribuições	0	0	0	0
3.13	Reversão dos Juros sobre Capital Próprio	0	0	0	0
3.15	Lucro/Prejuízo do Período	41.618	121.081	(8.095)	2.059

01.01 - IDENTIFICAÇÃO

1 - CÓDIGO CVM 02205-5	2 - DENOMINAÇÃO SOCIAL MARISA LOJAS S.A.	3 - CNPJ 61.189.288/0001-89
---------------------------	---	--------------------------------

03.01 - DEMONSTRAÇÃO DO RESULTADO (Reais Mil)

1 - CÓDIGO	2 - DESCRIÇÃO	3 - 01/07/2010 a 30/09/2010	4 - 01/01/2010 a 30/09/2010	5 - 01/07/2009 a 30/09/2009	6 - 01/01/2009 a 30/09/2009
	NÚMERO AÇÕES, EX-TESOURARIA (Mil)	184.551	184.551	184.503	184.503
	LUCRO POR AÇÃO (Reais)	0,22551	0,65608		0,01116
	PREJUÍZO POR AÇÃO (Reais)			(0,04387)	

01.01 - IDENTIFICAÇÃO

1 - CÓDIGO CVM 02205-5	2 - DENOMINAÇÃO SOCIAL MARISA LOJAS S.A.	3 - CNPJ 61.189.288/0001-89
---------------------------	---	--------------------------------

04.01 - DEMONSTRAÇÃO DO FLUXO DE CAIXA - METODO INDIRETO (Reais Mil)

1 - CÓDIGO	2 - DESCRIÇÃO	3 - 01/07/2010 a 30/09/2010	4 - 01/01/2010 a 30/09/2010	5 - 01/07/2009 a 30/09/2009	6 - 01/01/2009 a 30/09/2009
4.01	Caixa Líquido Atividades Operacionais	17.444	72.218	85.331	178.706
4.01.01	Caixa Gerado nas Operações	40.442	115.449	33.274	87.323
4.01.01.01	Resultado do período	41.618	121.081	(8.095)	2.059
4.01.01.02	Depreciação e amortização	23.937	74.050	21.755	64.359
4.01.01.03	Provisão créditos liquidação duvidosa	127	127	0	0
4.01.01.04	Custo residual do imobilizado baixado	189	467	247	1.466
4.01.01.05	Equivalência patrimonial	(34.089)	(95.176)	0	0
4.01.01.06	(Ganho) Perda com investimentos, líquido	(12)	(12)	0	0
4.01.01.07	Plano de opção de compra de ações	4	10	0	0
4.01.01.08	Encargos financeiros	4.223	12.242	8.423	22.154
4.01.01.09	Imposto de renda e contrib. social difer	(677)	2.116	(11.996)	(18.917)
4.01.01.10	Provisão para riscos	5.122	544	22.940	16.202
4.01.02	Variações nos Ativos e Passivos	(22.998)	(43.231)	52.057	91.383
4.01.02.01	Contas a receber de clientes	621	131.370	96.194	226.666
4.01.02.02	Estoques	(44.281)	(87.624)	1.031	(44.572)
4.01.02.03	Impostos a compensar	(7.349)	(18.664)	(9.277)	(8.213)
4.01.02.04	Partes relacionadas	6.922	(85)	9.722	5.215
4.01.02.05	Depósitos judiciais	(4.361)	(4.361)	(24.301)	(24.301)
4.01.02.06	Outros créditos	(4.294)	(16.929)	4.469	(1.875)
4.01.02.07	Fornecedores	48.052	15.290	(1.780)	8.033
4.01.02.08	Pagamentos de juros empréstimos e financ	(3.661)	(11.964)	(7.690)	(19.260)
4.01.02.09	Impostos a recolher	(12.187)	(40.174)	(19.231)	(45.866)
4.01.02.10	Salários, provisões e encargos sociais	3.386	4.411	2.293	4.021
4.01.02.11	Partes relacionadas	(121)	972	(165)	(2.069)
4.01.02.12	Imposto de renda e contribuição social	(6.390)	(3.595)	161	161
4.01.02.13	Parcelamento de tributos	(947)	(2.759)	(831)	(2.357)
4.01.02.14	Outras obrigações	1.612	(9.119)	1.462	(4.200)

01.01 - IDENTIFICAÇÃO

1 - CÓDIGO CVM 02205-5	2 - DENOMINAÇÃO SOCIAL MARISA LOJAS S.A.	3 - CNPJ 61.189.288/0001-89
---------------------------	---	--------------------------------

04.01 - DEMONSTRAÇÃO DO FLUXO DE CAIXA - METODO INDIRETO (Reais Mil)

1 - CÓDIGO	2 - DESCRIÇÃO	3 -01/07/2010 a 30/09/2010	4 -01/01/2010 a 30/09/2010	5 - 01/07/2009 a 30/09/2009	6 - 30/09/2009 a 30/09/2009
4.01.03	Outros	0	0	0	0
4.02	Caixa Líquido Atividades de Investimento	12.467	(54.201)	(13.094)	(40.088)
4.02.01	Titulos e valores mobiliários	(1.647)	(682)	(51)	(79)
4.02.02	Adição de investimentos	(52)	(52)	0	0
4.02.03	Aquisição de imobilizado	(50.379)	(101.803)	(9.144)	(27.724)
4.02.04	Aquisição de ativo intangível	(23.170)	(36.920)	(2.208)	(6.976)
4.02.05	Dividendos recebidos	88.735	88.735	0	0
4.02.06	Pagamento de obrigação por arrendamento	(1.020)	(3.479)	(1.691)	(5.309)
4.03	Caixa Líquido Atividades Financiamento	62.561	(35.578)	(38.345)	(98.921)
4.03.01	Captação de financiamentos - terceiros	115.473	121.532	30.000	33.053
4.03.02	Aumento de capital	0	464	0	0
4.03.03	Pagamento de dividendos e JSCP	(31.070)	(90.304)	0	(7.500)
4.03.04	Pagamento de financiamentos	(21.842)	(67.270)	(68.345)	(124.474)
4.04	Variação Cambial s/ Caixa e Equivalentes	0	0	0	0
4.05	Aumento(Redução) de Caixa e Equivalentes	92.472	(17.561)	33.892	39.697
4.05.01	Saldo Inicial de Caixa e Equivalentes	35.733	145.766	110.902	105.097
4.05.02	Saldo Final de Caixa e Equivalentes	128.205	128.205	144.794	144.794

01.01 - IDENTIFICAÇÃO

1 - CÓDIGO CVM 02205-5	2 - DENOMINAÇÃO SOCIAL MARISA LOJAS S.A.	3 - CNPJ 61.189.288/0001-89
---------------------------	---	--------------------------------

05.01 - DEMONSTRAÇÃO DAS MUTAÇÕES DO PATRIMÔNIO LÍQUIDO DE 01/07/2010 a 30/09/2010 (Reais Mil)

1 - CÓDIGO	2 - DESCRIÇÃO	3 - CAPITAL SOCIAL	4 - RESERVAS DE CAPITAL	5 - RESERVAS DE REAVALIAÇÃO	6 - RESERVAS DE LUCRO	7 - LUCROS/ PREJUÍZOS ACUMULADOS	8 - AJUSTES DE AVALIAÇÃO PATRIMONIAL	9 - TOTAL PATRIMÔNIO LÍQUIDO
5.01	Saldo Inicial	651.106	0	0	28.481	79.463	0	759.050
5.02	Ajustes de Exercícios Anteriores	0	0	0	0	0	0	0
5.03	Saldo Ajustado	651.106	0	0	28.481	79.463	0	759.050
5.04	Lucro / Prejuízo do Período	0	0	0	0	41.618	0	41.618
5.05	Destinações	0	0	0	(31.070)	0	0	(31.070)
5.05.01	Dividendos	0	0	0	(9.946)	0	0	(9.946)
5.05.02	Juros sobre Capital Próprio	0	0	0	(21.124)	0	0	(21.124)
5.05.03	Outras Destinações	0	0	0	0	0	0	0
5.06	Realização de Reservas de Lucros	0	0	0	0	0	0	0
5.07	Ajustes de Avaliação Patrimonial	0	0	0	0	0	0	0
5.07.01	Ajustes de Títulos e Valores Mobiliários	0	0	0	0	0	0	0
5.07.02	Ajustes Acumulados de Conversão	0	0	0	0	0	0	0
5.07.03	Ajustes de Combinação de Negócios	0	0	0	0	0	0	0
5.08	Aumento/Redução do Capital Social	0	0	0	0	0	0	0
5.09	Constituição/Realização Reservas Capital	0	0	0	0	0	0	0
5.10	Ações em Tesouraria	0	0	0	0	0	0	0
5.11	Outras Transações de Capital	0	0	0	0	0	0	0
5.12	Outros	0	0	0	4	0	0	4
5.12.01	Plano de opção de compra de ações	0	0	0	4	0	0	4
5.13	Saldo Final	651.106	0	0	(2.585)	121.081	0	769.602

01.01 - IDENTIFICAÇÃO

1 - CÓDIGO CVM 02205-5	2 - DENOMINAÇÃO SOCIAL MARISA LOJAS S.A.	3 - CNPJ 61.189.288/0001-89
---------------------------	---	--------------------------------

05.02 - DEMONSTRAÇÃO DAS MUTAÇÕES DO PATRIMÔNIO LÍQUIDO DE 01/01/2010 a 30/09/2010 (Reais Mil)

1 - CÓDIGO	2 - DESCRIÇÃO	3 - CAPITAL SOCIAL	4 - RESERVAS DE CAPITAL	5 - RESERVAS DE REAVALIAÇÃO	6 - RESERVAS DE LUCRO	7 - LUCROS/ PREJUÍZOS ACUMULADOS	8 - AJUSTES DE AVALIAÇÃO PATRIMONIAL	9 - TOTAL PATRIMÔNIO LÍQUIDO
5.01	Saldo Inicial	650.642	0	0	69.798	0	0	720.440
5.02	Ajustes de Exercícios Anteriores	0	0	0	0	0	0	0
5.03	Saldo Ajustado	650.642	0	0	69.798	0	0	720.440
5.04	Lucro / Prejuízo do Período	0	0	0	0	121.081	0	121.081
5.05	Destinações	0	0	0	(72.393)	0	0	(72.393)
5.05.01	Dividendos	0	0	0	(51.269)	0	0	(51.269)
5.05.02	Juros sobre Capital Próprio	0	0	0	(21.124)	0	0	(21.124)
5.05.03	Outras Destinações	0	0	0	0	0	0	0
5.06	Realização de Reservas de Lucros	0	0	0	0	0	0	0
5.07	Ajustes de Avaliação Patrimonial	0	0	0	0	0	0	0
5.07.01	Ajustes de Títulos e Valores Mobiliários	0	0	0	0	0	0	0
5.07.02	Ajustes Acumulados de Conversão	0	0	0	0	0	0	0
5.07.03	Ajustes de Combinação de Negócios	0	0	0	0	0	0	0
5.08	Aumento/Redução do Capital Social	464	0	0	0	0	0	464
5.09	Constituição/Realização Reservas Capital	0	0	0	0	0	0	0
5.10	Ações em Tesouraria	0	0	0	0	0	0	0
5.11	Outras Transações de Capital	0	0	0	0	0	0	0
5.12	Outros	0	0	0	10	0	0	10
5.12.01	Plano de opção de compra de ações	0	0	0	10	0	0	10
5.13	Saldo Final	651.106	0	0	(2.585)	121.081	0	769.602

01.01 - IDENTIFICAÇÃO

1 - CÓDIGO CVM 02205-5	2 - DENOMINAÇÃO SOCIAL MARISA LOJAS S.A.	3 - CNPJ 61.189.288/0001-89
---------------------------	---	--------------------------------

08.01 - BALANÇO PATRIMONIAL ATIVO CONSOLIDADO (Reais Mil)

1 - CÓDIGO	2 - DESCRIÇÃO	3 - 30/09/2010	4 - 30/06/2010
1	Ativo Total	1.590.452	1.450.384
1.01	Ativo Circulante	1.085.827	993.394
1.01.01	Disponibilidades	287.231	204.425
1.01.02	Créditos	534.222	571.371
1.01.02.01	Clientes	460.339	506.202
1.01.02.02	Créditos Diversos	73.883	65.169
1.01.02.02.01	Títulos e valores mobiliários	23.080	21.375
1.01.02.02.02	Impostos a recuperar	50.803	43.794
1.01.03	Estoques	235.073	190.792
1.01.04	Outros	29.301	26.806
1.02	Ativo Não Circulante	504.625	456.990
1.02.01	Ativo Realizável a Longo Prazo	144.173	148.987
1.02.01.01	Créditos Diversos	103.558	110.879
1.02.01.01.01	Impostos a recuperar	35.972	33.985
1.02.01.01.02	Imposto de renda e contrib. social difer	67.586	76.894
1.02.01.02	Créditos com Pessoas Ligadas	1.930	1.932
1.02.01.02.01	Com Coligadas e Equiparadas	0	0
1.02.01.02.02	Com Controladas	0	0
1.02.01.02.03	Com Outras Pessoas Ligadas	1.930	1.932
1.02.01.03	Outros	38.685	36.176
1.02.01.03.01	Depósito judiciais	38.685	36.176
1.02.02	Ativo Permanente	360.452	308.003
1.02.02.01	Investimentos	2	2
1.02.02.01.01	Participações Coligadas/Equiparadas	0	0
1.02.02.01.02	Participações em Controladas	0	0
1.02.02.01.03	Outros Investimentos	2	2
1.02.02.02	Imobilizado	280.894	250.561
1.02.02.03	Intangível	79.556	57.440
1.02.02.04	Diferido	0	0

01.01 - IDENTIFICAÇÃO

1 - CÓDIGO CVM	2 - DENOMINAÇÃO SOCIAL	3 - CNPJ
02205-5	MARISA LOJAS S.A.	61.189.288/0001-89

08.02 - BALANÇO PATRIMONIAL PASSIVO CONSOLIDADO (Reais Mil)

1 - CÓDIGO	2 - DESCRIÇÃO	3 - 30/09/2010	4 - 30/06/2010
2	Passivo Total	1.590.452	1.450.384
2.01	Passivo Circulante	570.938	427.912
2.01.01	Empréstimos e Financiamentos	252.424	146.116
2.01.02	Debêntures	0	0
2.01.03	Fornecedores	184.802	136.311
2.01.04	Impostos, Taxas e Contribuições	52.388	71.482
2.01.05	Dividendos a Pagar	588	588
2.01.06	Provisões	36.529	32.809
2.01.06.01	Salários, provisões e contribuições soci	36.529	32.809
2.01.07	Dívidas com Pessoas Ligadas	2.164	2.285
2.01.08	Outros	42.043	38.321
2.01.08.01	Rendas a apropriar	12.000	12.000
2.01.08.02	Outras obrigações	30.043	26.321
2.02	Passivo Não Circulante	249.905	263.398
2.02.01	Passivo Exigível a Longo Prazo	249.905	263.398
2.02.01.01	Empréstimos e Financiamentos	58.317	68.320
2.02.01.02	Debêntures	0	0
2.02.01.03	Provisões	62.021	58.637
2.02.01.04	Dívidas com Pessoas Ligadas	0	0
2.02.01.05	Adiantamento para Futuro Aumento Capital	0	0
2.02.01.06	Outros	129.567	136.441
2.02.01.06.01	Parcelamento de tributos	43.567	44.573
2.02.01.06.02	Imposto de renda e contrib. social difer	0	2.868
2.02.01.06.03	Rendas a apropriar	86.000	89.000
2.02.01.06.04	Opção de compra financeira	0	0
2.03	Resultados de Exercícios Futuros	0	0
2.04	Part. de Acionistas Não Controladores	0	0
2.05	Patrimônio Líquido	769.609	759.074
2.05.01	Capital Social Realizado	651.106	651.106
2.05.01.01	Capital Social	651.106	651.106
2.05.01.02	Gastos com emissão de ações	0	0
2.05.02	Reservas de Capital	0	0
2.05.03	Reservas de Reavaliação	0	0
2.05.03.01	Ativos Próprios	0	0
2.05.03.02	Controladas/Coligadas e Equiparadas	0	0
2.05.04	Reservas de Lucro	(2.578)	28.505
2.05.04.01	Legal	4.934	4.934
2.05.04.02	Estatutária	0	0
2.05.04.03	Para Contingências	0	0
2.05.04.04	De Lucros a Realizar	0	0
2.05.04.05	Retenção de Lucros	(8.159)	22.911

**01.01 - IDENTIFICAÇÃO**

1 - CÓDIGO CVM 02205-5	2 - DENOMINAÇÃO SOCIAL MARISA LOJAS S.A.	3 - CNPJ 61.189.288/0001-89
---------------------------	---	--------------------------------

**08.02 - BALANÇO PATRIMONIAL PASSIVO CONSOLIDADO (Reais Mil)**

1 - CÓDIGO	2 - DESCRIÇÃO	3 -30/09/2010	4 -30/06/2010
2.05.04.06	Especial p/ Dividendos Não Distribuídos	0	0
2.05.04.07	Outras Reservas de Lucro	647	660
2.05.04.07.01	Opção de compra de ações	640	636
2.05.04.07.02	Participação não controladora	7	24
2.05.05	Ajustes de Avaliação Patrimonial	0	0
2.05.05.01	Ajustes de Títulos e Valores Mobiliários	0	0
2.05.05.02	Ajustes Acumulados de Conversão	0	0
2.05.05.03	Ajustes de Combinação de Negócios	0	0
2.05.06	Lucros/Prejuízos Acumulados	121.081	79.463
2.05.07	Adiantamento para Futuro Aumento Capital	0	0

01.01 - IDENTIFICAÇÃO

1 - CÓDIGO CVM	2 - DENOMINAÇÃO SOCIAL	3 - CNPJ
02205-5	MARISA LOJAS S.A.	61.189.288/0001-89

09.01 - DEMONSTRAÇÃO DO RESULTADO CONSOLIDADO (Reais Mil)

1 - CÓDIGO	2 - DESCRIÇÃO	3 - 01/07/2010 a 30/09/2010	4 - 01/01/2010 a 30/09/2010	5 - 01/07/2009 a 30/09/2009	6 - 01/01/2009 a 30/09/2009
3.01	Receita Bruta de Vendas e/ou Serviços	664.439	1.889.782	575.082	1.614.250
3.02	Deduções da Receita Bruta	(180.761)	(521.352)	(159.006)	(450.797)
3.03	Receita Líquida de Vendas e/ou Serviços	483.678	1.368.430	416.076	1.163.453
3.04	Custo de Bens e/ou Serviços Vendidos	(267.272)	(694.573)	(245.947)	(643.215)
3.05	Resultado Bruto	216.406	673.857	170.129	520.238
3.06	Despesas/Receitas Operacionais	(172.887)	(523.429)	(137.838)	(440.540)
3.06.01	Com Vendas	(152.128)	(421.861)	(133.574)	(379.728)
3.06.02	Gerais e Administrativas	(29.852)	(84.723)	(27.218)	(70.182)
3.06.03	Financeiras	(6.542)	(12.212)	(5.055)	(13.836)
3.06.03.01	Receitas Financeiras	6.714	21.833	8.383	39.151
3.06.03.02	Despesas Financeiras	(13.256)	(34.045)	(13.438)	(52.987)
3.06.04	Outras Receitas Operacionais	4.240	7.748	2.426	16.845
3.06.05	Outras Despesas Operacionais	11.395	(12.381)	25.583	6.361
3.06.06	Resultado da Equivalência Patrimonial	0	0	0	0
3.07	Resultado Operacional	43.519	150.428	32.291	79.698
3.08	Resultado Não Operacional	0	0	0	0
3.08.01	Receitas	0	0	0	0
3.08.02	Despesas	0	0	0	0
3.09	Resultado Antes Tributação/Participações	43.519	150.428	32.291	79.698
3.10	Provisão para IR e Contribuição Social	4.540	(19.836)	6.102	(25.776)
3.11	IR Diferido	(6.441)	(9.507)	(12.030)	6.275
3.12	Participações/Contribuições Estatutárias	0	0	0	0
3.12.01	Participações	0	0	0	0
3.12.02	Contribuições	0	0	0	0
3.13	Reversão dos Juros sobre Capital Próprio	0	0	0	0
3.14	Part. de Acionistas Não Controladores	0	(4)	(2)	(5)
3.15	Lucro/Prejuízo do Período	41.618	121.081	26.361	60.192

01.01 - IDENTIFICAÇÃO

1 - CÓDIGO CVM 02205-5	2 - DENOMINAÇÃO SOCIAL MARISA LOJAS S.A.	3 - CNPJ 61.189.288/0001-89
---------------------------	---	--------------------------------

09.01 - DEMONSTRAÇÃO DO RESULTADO CONSOLIDADO (Reais Mil)

1 - CÓDIGO	2 - DESCRIÇÃO	3 - 01/07/2010 a 30/09/2010	4 - 01/01/2010 a 30/09/2010	5 - 01/07/2009 a 30/09/2009	6 - 01/01/2009 a 30/09/2009
	NÚMERO AÇÕES, EX-TESOURARIA (Mil)	184.551	184.551	184.503	184.503
	LUCRO POR AÇÃO (Reais)	0,22551	0,65608	0,14288	0,32624
	PREJUÍZO POR AÇÃO (Reais)				

01.01 - IDENTIFICAÇÃO

1 - CÓDIGO CVM	2 - DENOMINAÇÃO SOCIAL	3 - CNPJ
02205-5	MARISA LOJAS S.A.	61.189.288/0001-89

10.01 - DEMONSTRAÇÃO DO FLUXO DE CAIXA CONSOLIDADO - METODO INDIRETO (Reais Mil)

1 - CÓDIGO	2 - DESCRIÇÃO	3 - 01/07/2010 a 30/09/2010	4 - 01/01/2010 a 30/09/2010	5 - 01/07/2009 a 30/09/2009	6 - 01/01/2009 a 30/09/2009
4.01	Caixa Líquido Atividades Operacionais	97.808	130.506	47.843	134.692
4.01.01	Caixa Gerado nas Operações	126.914	329.780	72.193	246.159
4.01.01.01	Lucro do período	41.618	121.085	26.363	60.197
4.01.01.02	Depreciação e amortização	24.909	76.573	22.293	65.562
4.01.01.03	Provisão créditos liquidação duvidosa	43.547	112.044	30.395	128.705
4.01.01.04	Custo residual do imobilizado baixado	281	844	249	1.533
4.01.01.05	Plano de opção de compra de ações	4	10	0	0
4.01.01.06	Encargos financeiros	4.431	14.326	1.914	13.066
4.01.01.07	Imposto de renda e contrib. social difer	6.663	9.507	(4.811)	(6.451)
4.01.01.08	Receita diferida	(3.000)	(9.000)	(3.000)	(9.000)
4.01.01.09	Provisão para riscos	8.461	4.391	(1.210)	(7.453)
4.01.02	Variações nos Ativos e Passivos	(29.106)	(199.274)	(24.350)	(111.467)
4.01.02.01	Contas a receber de clientes	2.316	(21.296)	6.387	49.110
4.01.02.02	Estoques	(44.281)	(87.624)	1.031	(44.606)
4.01.02.03	Impostos a compensar	(8.996)	(57.296)	(15.610)	(41.323)
4.01.02.04	Partes relacionadas	2	2	6	(23)
4.01.02.05	Depósitos judiciais	(7.585)	(7.585)	0	0
4.01.02.06	Outros créditos	(2.495)	(13.812)	(3.649)	(9.017)
4.01.02.07	Fornecedores	48.491	22.908	(8.204)	1.155
4.01.02.08	Pagamentos de juros empréstimos e finan	(3.779)	(12.345)	(7.706)	(24.337)
4.01.02.09	Impostos a recolher	(12.067)	(17.393)	(27.985)	(46.096)
4.01.02.10	Salários, provisões e encargos sociais	3.720	4.965	2.432	3.912
4.01.02.11	Partes relacionadas	(121)	(2.435)	(165)	(2.069)
4.01.02.12	Imposto de renda e contribuição social	(7.027)	10.904	9.665	1.286
4.01.02.13	Parcelamento de tributos	(1.006)	(2.818)	16.008	(2.357)
4.01.02.14	Outras obrigações	3.722	(15.449)	3.440	2.898
4.01.03	Outros	0	0	0	0

01.01 - IDENTIFICAÇÃO

1 - CÓDIGO CVM 02205-5	2 - DENOMINAÇÃO SOCIAL MARISA LOJAS S.A.	3 - CNPJ 61.189.288/0001-89
---------------------------	---	--------------------------------

10.01 - DEMONSTRAÇÃO DO FLUXO DE CAIXA CONSOLIDADO - METODO INDIRETO (Reais Mil)

1 - CÓDIGO	2 - DESCRIÇÃO	3 -01/07/2010 a 30/09/2010	4 -01/01/2010 a 30/09/2010	5 - 01/07/2009 a 30/09/2009	6 - 30/09/2009 a 30/09/2009	7 - 01/07/2009 a 30/09/2009	8 - 01/01/2009 a 30/09/2009
4.02	Caixa Líquido Atividades de Investimento	(79.501)	(149.193)	(13.614)	(49.014)		
4.02.01	Títulos e valores mobiliários	(1.705)	(793)	259	1.069		
4.02.02	Aquisição de imobilizado	(51.851)	(106.167)	(17.404)	(44.916)		
4.02.03	Aquisição de ativo intangível	(24.893)	(38.719)	5.130	0		
4.02.04	Pagamento de obrigações por arrendamento	(1.031)	(3.493)	(1.599)	(5.139)		
4.02.05	Participação dos acionistas minoritários	(21)	(21)	0	(28)		
4.03	Caixa Líquido Atividades Financiamento	64.499	(28.042)	(30.444)	(148.946)		
4.03.01	Captação de financiamentos - terceiros	119.341	130.557	38.000	41.053		
4.03.02	Aumento de capital	0	464	0	0		
4.03.03	Pagamento de dividendos e JSCP	(31.070)	(89.716)	0	(13.259)		
4.03.04	Pagamento de financiamentos	(23.772)	(69.347)	(68.444)	(176.740)		
4.04	Varição Cambial s/ Caixa e Equivalentes	0	0	0	0		
4.05	Aumento(Redução) de Caixa e Equivalentes	82.806	(46.729)	3.785	(63.268)		
4.05.01	Saldo Inicial de Caixa e Equivalentes	204.425	333.960	290.608	357.661		
4.05.02	Saldo Final de Caixa e Equivalentes	287.231	287.231	294.393	294.393		

01.01 - IDENTIFICAÇÃO

1 - CÓDIGO CVM 02205-5	2 - DENOMINAÇÃO SOCIAL MARISA LOJAS S.A.	3 - CNPJ 61.189.288/0001-89
---------------------------	---	--------------------------------

11.01 - DEMONSTRAÇÃO DAS MUTAÇÕES DO PATRIMÔNIO LÍQUIDO CONSOLIDADO DE 01/07/2010 a 30/09/2010 (Reais Mil)

1 - CÓDIGO	2 - DESCRIÇÃO	3 - CAPITAL SOCIAL	4 - RESERVAS DE CAPITAL	5 - RESERVAS DE REAVALIAÇÃO	6 - RESERVAS DE LUCRO	7 - LUCROS/ PREJUÍZOS ACUMULADOS	8 - AJUSTES DE AVALIAÇÃO PATRIMONIAL	9 - TOTAL PATRIMÔNIO LÍQUIDO
5.01	Saldo Inicial	651.106	0	0	28.505	79.463	0	759.074
5.02	Ajustes de Exercícios Anteriores	0	0	0	0	0	0	0
5.03	Saldo Ajustado	651.106	0	0	28.505	79.463	0	759.074
5.04	Lucro / Prejuízo do Período	0	0	0	0	41.618	0	41.618
5.05	Destinações	0	0	0	(31.070)	0	0	(31.070)
5.05.01	Dividendos	0	0	0	(9.946)	0	0	(9.946)
5.05.02	Juros sobre Capital Próprio	0	0	0	(21.124)	0	0	(21.124)
5.05.03	Outras Destinações	0	0	0	0	0	0	0
5.06	Realização de Reservas de Lucros	0	0	0	0	0	0	0
5.07	Ajustes de Avaliação Patrimonial	0	0	0	0	0	0	0
5.07.01	Ajustes de Títulos e Valores Mobiliários	0	0	0	0	0	0	0
5.07.02	Ajustes Acumulados de Conversão	0	0	0	0	0	0	0
5.07.03	Ajustes de Combinação de Negócios	0	0	0	0	0	0	0
5.08	Aumento/Redução do Capital Social	0	0	0	0	0	0	0
5.09	Constituição/Realização Reservas Capital	0	0	0	0	0	0	0
5.10	Ações em Tesouraria	0	0	0	0	0	0	0
5.11	Outras Transações de Capital	0	0	0	0	0	0	0
5.12	Outros	0	0	0	(17)	4	0	(13)
5.12.01	Plano de opção de compra de ações	0	0	0	4	0	0	4
5.12.02	Participação não controladora	0	0	0	(21)	4	0	(17)
5.13	Saldo Final	651.106	0	0	(2.582)	121.085	0	769.609

01.01 - IDENTIFICAÇÃO

1 - CÓDIGO CVM 02205-5	2 - DENOMINAÇÃO SOCIAL MARISA LOJAS S.A.	3 - CNPJ 61.189.288/0001-89
---------------------------	---	--------------------------------

11.02 - DEMONSTRAÇÃO DAS MUTAÇÕES DO PATRIMÔNIO LÍQUIDO CONSOLIDADO DE 01/01/2010 a 30/09/2010 (Reais Mil)

1 - CÓDIGO	2 - DESCRIÇÃO	3 - CAPITAL SOCIAL	4 - RESERVAS DE CAPITAL	5 - RESERVAS DE REAVALIAÇÃO	6 - RESERVAS DE LUCRO	7 - LUCROS/ PREJUÍZOS ACUMULADOS	8 - AJUSTES DE AVALIAÇÃO PATRIMONIAL	9 - TOTAL PATRIMÔNIO LÍQUIDO
5.01	Saldo Inicial	650.642	0	0	69.818	0	0	720.460
5.02	Ajustes de Exercícios Anteriores	0	0	0	0	0	0	0
5.03	Saldo Ajustado	650.642	0	0	69.818	0	0	720.460
5.04	Lucro / Prejuízo do Período	0	0	0	0	121.081	0	121.081
5.05	Destinações	0	0	0	(72.393)	0	0	(72.393)
5.05.01	Dividendos	0	0	0	(51.269)	0	0	(51.269)
5.05.02	Juros sobre Capital Próprio	0	0	0	(21.124)	0	0	(21.124)
5.05.03	Outras Destinações	0	0	0	0	0	0	0
5.06	Realização de Reservas de Lucros	0	0	0	0	0	0	0
5.07	Ajustes de Avaliação Patrimonial	0	0	0	0	0	0	0
5.07.01	Ajustes de Títulos e Valores Mobiliários	0	0	0	0	0	0	0
5.07.02	Ajustes Acumulados de Conversão	0	0	0	0	0	0	0
5.07.03	Ajustes de Combinação de Negócios	0	0	0	0	0	0	0
5.08	Aumento/Redução do Capital Social	464	0	0	0	0	0	464
5.09	Constituição/Realização Reservas Capital	0	0	0	0	0	0	0
5.10	Ações em Tesouraria	0	0	0	0	0	0	0
5.11	Outras Transações de Capital	0	0	0	0	0	0	0
5.12	Outros	0	0	0	(7)	4	0	(3)
5.12.01	Plano de opção de compra de ações	0	0	0	10	0	0	10
5.12.02	Participação não controladora	0	0	0	(17)	4	0	(13)
5.13	Saldo Final	651.106	0	0	(2.582)	121.085	0	769.609

02205-5

MARISA LOJAS S.A.

61.189.288/0001-89

06.01 - NOTAS EXPLICATIVAS

MARISA LOJAS S.A. E CONTROLADAS

NOTAS EXPLICATIVAS ÀS DEMONSTRAÇÕES FINANCEIRAS  
 PARA O TRIMESTRE FINDO EM 30 DE SETEMBRO DE 2010  
 (Em milhares de reais - R\$, exceto quando de outra forma indicado)

BALANÇOS PATRIMONIAIS CONTROLADORA (LS) E CONSOLIDADO (IFRS) LEVANTADOS  
 EM 30 DE SETEMBRO DE 2010 E 31 DE DEZEMBRO DE 2009  
 (Em milhares de reais - R\$)

ATIVO	Nota explicativa	Controladora (LS)		Consolidado (IFRS)	
		30/09/2010	(Reapresentado) 31/12/2009	30/09/2010	(Reapresentado) 31/12/2009
<b>CIRCULANTE</b>					
Caixa e equivalentes de caixa	5	128.205	145.766	287.231	333.960
Títulos e valores mobiliários	6	22.692	22.010	23.080	24.808
Contas a receber de clientes	7	119.435	250.932	460.339	556.421
Estoques	8	235.073	147.449	235.073	147.449
Impostos a recuperar	9	34.587	25.675	50.803	30.815
Outros créditos		23.454	6.525	29.301	15.497
Total do ativo circulante		<u>563.446</u>	<u>598.357</u>	<u>1.085.827</u>	<u>1.108.950</u>
<b>NÃO CIRCULANTE</b>					
Imposto de renda e contribuição social diferidos	10.a)	17.487	19.603	67.586	77.093
Impostos a recuperar	9	35.972	26.220	35.972	26.220
Depósitos judiciais		29.292	24.931	38.685	31.100
Partes relacionadas	11.a)	3.350	3.265	1.930	1.932
Investimentos	12	404.336	397.831	-	-
Outros investimentos		2	2	2	2
Imobilizado	13	265.433	227.628	280.894	240.424
Intangível	14	75.351	48.950	79.556	52.557
Total do ativo não circulante		<u>831.223</u>	<u>748.430</u>	<u>504.625</u>	<u>429.328</u>
<b>TOTAL DO ATIVO</b>		<u>1.394.669</u>	<u>1.346.787</u>	<u>1.590.452</u>	<u>1.538.278</u>

02205-5 MARISA LOJAS S.A. 61.189.288/0001-89

06.01 - NOTAS EXPLICATIVAS

PASSIVO E PATRIMÔNIO LÍQUIDO	Nota explicativa	Controladora (LS)		Consolidado (IFRS)	
		30/09/2010	(Reapresentado) 31/12/2009	30/09/2010	(Reapresentado) 31/12/2009
<b>CIRCULANTE</b>					
Fornecedores	16	180.904	165.614	184.802	161.894
Empréstimos e financiamentos	15	204.912	118.460	252.424	154.166
Salários, provisões e contribuições sociais	18	34.361	29.950	36.529	31.795
Impostos a recolher	17	37.744	81.513	52.388	86.549
Partes relacionadas	11.a)	2.164	4.600	2.164	4.600
Dividendos e juros sobre o capital próprio a pagar	11.a)	-	17.911	588	17.911
Receita diferida	21	-	-	12.000	12.000
Outras obrigações		22.641	28.352	30.043	45.940
Total do passivo circulante		<u>482.726</u>	<u>446.400</u>	<u>570.938</u>	<u>514.855</u>
<b>NÃO CIRCULANTE</b>					
Empréstimos e financiamentos	15	58.150	93.541	58.317	95.692
Provisão para riscos	19	42.420	41.876	62.021	57.630
Parcelamento de tributos	20	41.771	44.530	43.567	46.385
Opção de compra financeira		-	-	-	8.256
Receita diferida	21	-	-	86.000	95.000
Total do passivo não circulante		<u>142.341</u>	<u>179.947</u>	<u>249.905</u>	<u>302.963</u>
<b>PATRIMÔNIO LÍQUIDO</b>					
Capital social	22 a.)	651.106	650.642	651.106	650.642
Reservas de lucros		<u>118.496</u>	<u>69.798</u>	<u>118.496</u>	<u>69.798</u>
Patrimônio líquido atribuído aos acionistas majoritários		769.602	720.440	769.602	720.440
Participação não majoritária		-	-	7	20
Total do patrimônio líquido		<u>769.602</u>	<u>720.440</u>	<u>769.609</u>	<u>720.460</u>
<b>TOTAL DO PASSIVO E PATRIMÔNIO LÍQUIDO</b>		<u><u>1.394.669</u></u>	<u><u>1.346.787</u></u>	<u><u>1.590.452</u></u>	<u><u>1.538.278</u></u>

02205-5

MARISA LOJAS S.A.

61.189.288/0001-89

06.01 - NOTAS EXPLICATIVAS

DEMONSTRAÇÕES DO RESULTADO CONTROLADORA (LS) E CONSOLIDADO (IFRS)  
 PARA OS TRIMESTRES FINDOS EM 30 DE SETEMBRO DE 2010 E DE 2009  
 (Em milhares de reais - R\$, exceto o lucro (prejuízo) líquido do trimestre por lote de mil ações)

	Nota explicativa	Controladora (LS)		Consolidado (IFRS)	
		30/09/2010	30/09/2009 (Reapresentado)	30/09/2010	30/09/2009 (Reapresentado)
RECEITA OPERACIONAL LÍQUIDA	23	1.101.047	919.647	1.368.430	1.163.453
Custos da revenda de mercadorias, de operações com cartão de crédito, de operações financeiras e de prestação de serviços	28	(528.488)	(446.040)	(694.573)	(643.215)
<b>LUCRO BRUTO</b>		<b>572.559</b>	<b>473.607</b>	<b>673.857</b>	<b>520.238</b>
(DESPESAS) RECEITAS OPERACIONAIS					
Despesas com vendas	24	(385.028)	(347.204)	(357.387)	(324.351)
Despesas gerais e administrativas	25	(71.376)	(56.771)	(76.953)	(64.330)
Despesas com depreciação e amortização		(69.747)	(60.059)	(72.244)	(61.229)
Outras receitas operacionais	26	6.763	15.467	7.748	16.845
Outras despesas operacionais	26	(2.599)	1.877	(12.381)	6.361
Resultado de equivalência patrimonial		95.176	-	-	-
Despesas financeiras	27	(31.039)	(50.738)	(34.045)	(52.987)
Receitas financeiras	27	9.491	26.871	21.833	39.151
<b>LUCRO ANTES DO IMPOSTO DE RENDA E DA CONTRIBUIÇÃO SOCIAL</b>		<b>124.200</b>	<b>3.050</b>	<b>150.428</b>	<b>79.698</b>
IMPOSTO DE RENDA E CONTRIBUIÇÃO SOCIAL					
Correntes	10.b)	(1.003)	(1.876)	(19.836)	(25.776)
Diferidos	10.b)	(2.116)	885	(9.507)	6.275
<b>LUCRO LÍQUIDO DO PERÍODO</b>		<b>121.081</b>	<b>2.059</b>	<b>121.085</b>	<b>60.197</b>
ATRIBUÍVEIS A:					
Acionistas		121.081	2.059	121.081	60.192
Participação minoritária		-	-	4	5
		<b>121.081</b>	<b>2.059</b>	<b>121.085</b>	<b>60.197</b>
LUCRO LÍQUIDO DO PERÍODO POR AÇÃO					
Por ação básico R\$	29	<u>0,6561</u>	<u>0,0112</u>	<u>0,6561</u>	<u>0,3263</u>
Por ação diluído R\$	29			<u>0,6548</u>	<u>0,3275</u>

02205-5

MARISA LOJAS S.A.

61.189.288/0001-89

06.01 - NOTAS EXPLICATIVAS

DEMONSTRAÇÕES DAS MUTAÇÕES DO PATRIMÔNIO LÍQUIDO - CONTROLADORA (LS) E CONSOLIDADO (IFRS)  
 PARA OS TRIMESTRES FINDOS EM 30 DE SETEMBRO DE 2010 E DE 2009  
 (Em milhares de reais - R\$)

	Nota explicativa	Capital social	Reservas de lucros			Lucros acumulados	Atribuído aos acionistas controladores	Participação não controladora	Total patrimônio líquido
			Legal	Retenção	Opção de ações				
SALDOS EM 31 DE DEZEMBRO DE 2008		550.634	4.884	46.142	-	-	601.660	43	601.703
Lucro líquido do período		-	-	-	-	60.192	60.192	5	60.197
Plano de opção de compra de ações		-	-	-	-	-	-	-	-
SALDOS EM 30 DE SETEMBRO DE 2009		<u>550.634</u>	<u>4.884</u>	<u>46.142</u>	<u>-</u>	<u>60.192</u>	<u>661.852</u>	<u>48</u>	<u>661.900</u>
SALDOS EM 31 DE DEZEMBRO DE 2009		650.642	4.934	64.234	630	-	720.440	20	720.460
Aumento de capital em 05 de março de 2010	22.a)	464	-	-	-	-	464	-	464
Lucro líquido do período		-	-	-	-	121.081	121.081	4	121.085
Plano de opção de compra de ações		-	-	-	10	-	10	-	10
Participação não majoritária		-	-	-	-	-	-	(17)	(17)
Dividendos e juros sobre capital próprio distribuídos		-	-	(72.393)	-	-	(72.393)	-	(72.393)
SALDOS EM 30 DE SETEMBRO DE 2010		<u>651.106</u>	<u>4.934</u>	<u>(8.159)</u>	<u>640</u>	<u>121.081</u>	<u>769.602</u>	<u>7</u>	<u>769.609</u>

02205-5

MARISA LOJAS S.A.

61.189.288/0001-89

06.01 - NOTAS EXPLICATIVAS

DEMONSTRAÇÕES DOS FLUXOS DE CAIXA CONTROLADORA (LS) E CONSOLIDADO (IFRS)  
 PARA OS TRIMESTRES FINDOS EM 30 DE SETEMBRO DE 2010 E DE 2009  
 (Em milhares de reais - R\$)

	Nota explicativa	Controladora (LS)		Consolidado (IFRS)	
		30/09/2010	(Reapresentado) 30/09/2009	30/09/2010	(Reapresentado) 30/09/2009
<b>FLUXO DE CAIXA DAS ATIVIDADES OPERACIONAIS</b>					
Lucro do período		121.081	2.059	121.085	60.197
Ajustes para reconciliar o lucro líquido do período com o caixa líquido gerado pelas atividades operacionais:					
Depreciação e amortização	13	74.050	64.359	76.573	65.562
Provisão para créditos de liquidação duvidosa	7	127	-	112.044	128.705
Custo residual do ativo imobilizado baixado	13	467	1.466	844	1.533
Equivalência patrimonial	12	(95.176)	-	-	-
(Ganho) Perda com investimentos, líquido		(12)	-	-	-
Plano de opção de compra de ações		10	-	10	-
Encargos financeiros e variação cambial sobre saldos de financiamentos, empréstimos e obrigações fiscais		12.242	22.154	14.326	13.066
Imposto de renda e contribuição social diferidos	10 b.)	2.116	(18.917)	9.507	(6.451)
Receita diferida		-	-	(9.000)	(9.000)
Provisão para riscos		544	16.202	4.391	(7.453)
		115.449	87.323	329.780	246.159
(Aumento) redução nos ativos operacionais:					
Contas a receber de clientes	7	131.370	226.666	(21.296)	49.110
Estoques	8	(87.624)	(44.572)	(87.624)	(44.606)
Impostos a compensar		(18.664)	(8.213)	(57.296)	(41.323)
Partes relacionadas		(85)	5.215	2	(23)
Depósitos judiciais		(4.361)	(24.301)	(7.585)	-
Outros créditos		(16.929)	(1.875)	(13.812)	(9.017)
(Aumento) redução nos passivos operacionais:					
Fornecedores		15.290	8.033	22.908	1.155
Pagamentos de juros sobre empréstimos e financiamentos		(11.964)	(19.260)	(12.345)	(24.337)
Impostos a recolher		(40.174)	(45.866)	(17.393)	(46.096)
Salários, provisões e encargos sociais		4.411	4.021	4.965	3.912
Partes relacionadas		972	(2.069)	(2.435)	(2.069)
Imposto de renda e contribuição social		(3.595)	161	10.904	1.286
Parcelamento de tributos		(2.759)	(2.357)	(2.818)	(2.357)
Outras obrigações		(9.119)	(4.200)	(15.449)	2.898
Caixa líquido gerado pelas atividades operacionais		72.218	178.706	130.506	134.692
<b>FLUXO DE CAIXA DAS ATIVIDADES DE INVESTIMENTO</b>					
Títulos e valores mobiliários		(682)	(79)	(793)	1.069
Adição de investimentos		(52)	-	-	-
Aquisição de imobilizado	12	(101.803)	(27.724)	(106.167)	(44.916)
Aquisição de ativo intangível	13	(36.920)	(6.976)	(38.719)	-
Dividendos recebidos		88.735	-	-	-
Pagamento de obrigação por arrendamento		(3.479)	(5.309)	(3.493)	(5.139)
Participação dos acionistas minoritários no patrimônio líquido		-	-	(21)	(28)
Caixa líquido aplicado nas atividades de investimento		(54.201)	(40.088)	(149.193)	(49.014)
<b>FLUXO DE CAIXA DAS ATIVIDADES DE FINANCIAMENTO</b>					
Captação de financiamentos - terceiros		121.532	33.053	130.557	41.053
Aumento de capital		464	-	464	-
Pagamento de dividendos e juros sobre capital próprio		(90.304)	(7.500)	(89.716)	(13.259)
Pagamento de financiamentos		(67.270)	(124.474)	(69.347)	(176.740)
Caixa líquido aplicado nas atividades de financiamento		(35.578)	(98.921)	(28.042)	(148.946)
<b>AUMENTO (REDUÇÃO) DO CAIXA E EQUIVALENTES DE CAIXA</b>		<b>(17.561)</b>	<b>39.697</b>	<b>(46.729)</b>	<b>(63.268)</b>
<b>CAIXA E EQUIVALENTES DE CAIXA</b>					
Saldo inicial		145.766	105.097	333.960	357.661
Saldo final		128.205	144.794	287.231	294.393
<b>AUMENTO (REDUÇÃO) DO CAIXA E EQUIVALENTES DE CAIXA</b>		<b>(17.561)</b>	<b>39.697</b>	<b>(46.729)</b>	<b>(63.268)</b>

02205-5

MARISA LOJAS S.A.

61.189.288/0001-89

06.01 - NOTAS EXPLICATIVAS

DEMONSTRAÇÕES DO VALOR ADICIONADO CONTROLADORA (LS) E CONSOLIDADO (IFRS)  
 PARA OS TRIMESTRES FINDOS EM 30 DE SETEMBRO DE 2010 E DE 2009  
 (Em milhares de reais - R\$)

	Marisa Lojas - BRGAAP		Consolidado - IFRS	
	30/09/2010	(Reapresentado) 30/09/2009	30/09/2010	(Reapresentado) 30/09/2009
<b>RECEITAS</b>				
Vendas de mercadorias e serviços	1.497.372	1.255.305	1.771.539	1.506.524
Provisão para créditos de liquidação duvidosa	-	(92)	(101.088)	(128.202)
Outras receitas operacionais, líquidas	6.617	15.443	5.795	16.639
	<u>1.503.989</u>	<u>1.270.656</u>	<u>1.676.246</u>	<u>1.394.961</u>
<b>INSUMOS ADQUIRIDOS DE TERCEIROS</b>				
Custo das mercadorias e dos serviços	(700.146)	(600.729)	(745.000)	(790.867)
Materiais, energia, serviços de terceiros e outros	(209.776)	(193.292)	(199.402)	(42.671)
Recuperação de valores ativos	14.197	13.803	14.197	13.803
	<u>(895.725)</u>	<u>(780.218)</u>	<u>(930.205)</u>	<u>(819.735)</u>
<b>VALOR ADICIONADO BRUTO</b>	<u>608.264</u>	<u>490.438</u>	<u>746.041</u>	<u>575.226</u>
<b>RETENÇÕES</b>				
Depreciação e amortização	(69.747)	(60.059)	(72.244)	(61.229)
<b>VALOR ADICIONADO LÍQUIDO PRODUZIDO PELA COMPANHIA</b>	<u>538.517</u>	<u>430.379</u>	<u>673.797</u>	<u>513.997</u>
<b>VALOR ADICIONADO RECEBIDO EM TRANSFERÊNCIA</b>				
Resultado de equivalência patrimonial	95.176	-	-	-
Participação minoritária	-	-	(4)	(5)
Receitas financeiras	9.491	26.871	21.833	39.151
	<u>104.667</u>	<u>26.871</u>	<u>21.829</u>	<u>39.146</u>
<b>VALOR ADICIONADO TOTAL A DISTRIBUIR</b>	<u>643.184</u>	<u>457.250</u>	<u>695.626</u>	<u>553.143</u>
<b>DISTRIBUIÇÃO DO VALOR ADICIONADO</b>				
Pessoal e encargos	144.150	123.605	161.741	134.226
Remuneração Direta	119.233	101.003	133.894	110.124
Benefícios	16.549	15.068	19.003	16.257
FGTS	8.368	7.534	8.844	7.845
Impostos, taxas e contribuições	274.008	221.306	308.412	248.126
Federais	169.812	138.968	202.142	164.482
Estaduais	104.170	82.338	104.479	82.236
Municipais	26	-	1.791	1.408
Juros e aluguéis	103.945	110.280	104.392	110.599
Juros	12.882	34.241	12.881	34.378
Aluguéis	91.063	76.039	91.511	76.221
Remuneração de capitais próprios	121.081	2.059	121.081	60.192
Dividendos	34.946	-	34.946	-
Juros sobre capital próprio	21.124	-	21.124	-
Lucros retidos	65.011	2.059	65.004	60.186
Participação dos não controladores nos lucros retidos	-	-	7	6
<b>VALOR ADICIONADO TOTAL DISTRIBUÍDO</b>	<u>643.184</u>	<u>457.250</u>	<u>695.626</u>	<u>553.143</u>

02205-5

MARISA LOJAS S.A.

61.189.288/0001-89

---

06.01 - NOTAS EXPLICATIVAS

---

## 1. CONTEXTO OPERACIONAL

A Marisa Lojas S.A. (“Companhia” ou “Marisa Lojas”), anteriormente denominada Marisa Lojas Varejistas Ltda., incorporada no Brasil, com sede na Rua James Holland, 422, na cidade de São Paulo, estado de São Paulo, constituída em 28 de abril de 1959, é uma Companhia de capital aberto e esta listada na BM&FBOVESPA S.A. - Bolsa de Valores, Mercadorias e Futuros (“BM&FBovespa”) sob código de negociação AMAR3. A Companhia atua nos segmentos varejistas de artigos de vestuários em geral e outros próprios de lojas de departamentos, além da importação de mercadorias e venda de produtos pela Internet, e através de suas controladas, na administração de cartões de crédito próprio (modalidade de “Private Label”), e na área de Logística.

Conforme descrito na nota explicativa nº 4, a Companhia procedeu às seguintes reestruturações societárias:

- i. Em 31 de outubro de 2009, com a incorporação de ações da antiga controladora Marisa S.A. (“Marisa”), a Companhia passou a ser a controladora do Grupo, possuindo participação societária direta na Marisa, a qual opera como “holding”.
- ii. Em 18 de março de 2010, a Marisa, controlada da Companhia, exerceu a opção de compra da MAX Participações Ltda., passando a ser a sua controladora.

Desta forma, a Companhia possui participação direta na Marisa e indireta nas seguintes sociedades:

- a) Due Mille Participações Ltda. (“Due Mille”) - tem por objetivo principal a prestação de serviços de manuseio, arrumação, carga e descarga de mercadorias de qualquer natureza; a administração geral em centrais de distribuição de mercadorias; e o encabidamento e a logística de cabides.
- b) Fix Participações Ltda. (“Fix”) - opera como controladora direta e indireta, das sociedades responsáveis pela administração de cartão de crédito próprio, denominado “Cartão Marisa”, possuindo as seguintes controladas diretas e indiretas:
  - Credi-21 Participações Ltda. (“Credi-21”) - tem por objetivo principal a administração de cartão de crédito próprio, denominado “Cartão Marisa”, e participação no capital social de outras sociedades. Em 30 de junho de 2010, as vendas com esse cartão representavam aproximadamente 49% (51% em 2009) das vendas da Marisa Lojas.
  - Primos Participações Ltda. (“Primos”) - tem por objetivo principal a administração da contratação de seguros pessoais entre os usuários do Cartão Marisa e as seguradoras.

02205-5

MARISA LOJAS S.A.

61.189.288/0001-89

06.01 - NOTAS EXPLICATIVAS

- TCM Participações Ltda. (“TCM”) - tem por objetivo principal a prestação de serviços de cobrança, assessoria de crédito e administração de carteiras de cobrança do Cartão Marisa.
  - TEF Serviços de Processamento de Dados Ltda. (“TEF”) - tem por objetivo principal a impressão e remessa das faturas do Cartão Marisa.
- c) MAX Participações Ltda. (“MAX”) - opera como “holding”, investindo na seguinte sociedade:
- SAX S.A. Crédito, Financiamento e Investimento. (“SAX”) - atuar no mercado de crédito, financiamento e investimento no segmento varejista, concedendo empréstimos para pessoas físicas.

## 2. APRESENTAÇÃO DAS DEMONSTRAÇÕES FINANCEIRAS

### 2.1. Apresentação das Demonstrações Financeiras Trimestrais – Consolidadas (IFRS)

As demonstrações financeiras trimestrais consolidadas da Companhia e suas controladas foram preparadas e elaboradas de acordo com as normas internacionais de contabilidade (“IFRS” ou “IAS”), emitidas pelo IASB – *International Accounting Standard Board*.

Os efeitos da aplicação retroativa de tais práticas sobre o resultado do período anterior, reapresentado para fins comparativos (estes resultados foram originalmente apresentados sem aplicação desses novos Pronunciamentos), são como segue:

	<u>30/09/2009</u>
Lucro do período (consolidado) originalmente apresentado (incluindo Lei nº 11.638/07)	59.722
Ajustes	
Opção de compra da Max (a)	475
Lucro do período (consolidado – IFRS)	<u>60.197</u>

(a) Valor referente ao resultado da Max em 30 de setembro de 2009, nota explicativa nº 4.

As demonstrações financeiras consolidadas trimestrais estão sendo apresentadas e divulgadas de acordo com o IAS 34 - Demonstração Intermediária e não incluem todos os requerimentos de apresentação e divulgação das demonstrações financeiras consolidadas anuais e, dessa forma, estas devem ser lidas em conjunto com as demonstrações financeiras consolidadas trimestrais da Companhia e de suas controladas referentes ao trimestre findo em 31 de março de 2010, divulgadas em 26

02205-5

MARISA LOJAS S.A.

61.189.288/0001-89

---

06.01 - NOTAS EXPLICATIVAS

---

de julho de 2010, sendo aquelas as primeiras demonstrações financeiras apresentadas de acordo com o IFRS pela Companhia e suas controladas

A preparação das demonstrações financeiras consolidadas de acordo com o IFRS requer que a Administração faça uso de estimativas e adote premissas para a contabilização de certos ativos, passivos e outras transações, entre elas a constituição de provisões necessárias para riscos tributários, cíveis e trabalhistas, e perdas relacionadas a contas a receber e estoques, e a elaboração de projeções para realização de imposto de renda e contribuição social diferidos, as quais, apesar de refletirem o julgamento da melhor estimativa possível por parte da Administração da Companhia, relacionadas à probabilidade de eventos futuros, podem eventualmente apresentar variações em relação aos dados e valores reais.

A Companhia também, por conta de uma melhor apresentação de suas operações consolidadas: (i) reclassificou as operações com cartão de crédito da rubrica de Outros Resultados Operacionais, passando para a Receita Operacional Bruta as receitas obtidas na atividade de operação de crédito e para Deduções da Receita Operacional Bruta, os impostos diretos incidentes sobre estas receitas; (ii) reclassificou as perdas em crédito e as despesas incorridas na atividade de operações com cartão de crédito, sendo destacadas em rubricas específicas na demonstração de resultados. Tais reclassificações foram efetuadas considerando o aumento da representatividade deste negócio nas operações da Companhia.

02205-5 MARISA LOJAS S.A. 61.189.288/0001-89

06.01 - NOTAS EXPLICATIVAS

Os efeitos no lucro líquido do período foram:

	originalmente apresentado 30/09/2009	Reclas- sificações	após reclassificação 30/09/2009
Receita operacional líquida	964.069	199.385	1.163.454
Custos da revenda de mercadorias, de operações com cartão de crédito, de operações financeiras e de prestação de serviços	(492.841)	(150.374)	(643.215)
<b>Lucro bruto</b>	<b>471.228</b>	<b>49.011</b>	<b>520.239</b>
(Despesas) Receitas operacionais	(386.247)	(54.294)	(440.541)
<b>Lucro operacional antes do resultado financeiro</b>	<b>84.981</b>	<b>(5.283)</b>	<b>79.698</b>
Resultado financeiro, líquido	(6.442)	6.442	-
<b>Lucro antes do imposto de renda e da contribuição social</b>	<b>78.539</b>	<b>1.159</b>	<b>79.698</b>
Imposto de renda e contribuição social	(18.817)	(684)	(19.501)
<b>Lucro líquido antes da participação de minoritários</b>	<b>59.722</b>	<b>475</b>	<b>60.197</b>
Participação de minoritários	(5)	5	-
<b>Lucro líquido do período</b>	<b>59.717</b>	<b>480</b>	<b>60.197</b>
Atribuíveis a:			
Acionistas	59.712	480	60.192
Participação minoritária	5	-	5
	<u>59.717</u>	<u>480</u>	<u>60.197</u>

2.2. Apresentação das Demonstrações Financeiras Trimestrais – Individuais (Legislação Societária)

As demonstrações financeiras trimestrais individuais foram elaboradas de acordo com as práticas contábeis adotadas no Brasil e as normas estabelecidas pela Comissão de Valores Mobiliários - CVM, em consonância com a Lei das Sociedades por Ações, incluindo as alterações promovidas pela Lei nº 11.638/07 e pela Medida Provisória nº 449/08, posteriormente convertida na Lei nº 11.941/09, incluindo os Pronunciamentos emitidos pelo Comitê de Pronunciamentos Contábeis - CPC; Para fins de apresentação de relatório este conjunto de regras é denominado Legislação Societária - LS.

Em virtude da antecipação, no trimestre findo em 31 de março de 2010, da aplicação dos Pronunciamentos, das Interpretações e das Orientações aplicáveis, a Administração da Companhia esta reapresentando as demonstrações do resultado, fluxo de caixa e demonstração do valor adicionado do trimestre findo em 30 de setembro de 2009, originalmente apresentadas em 9 de novembro de 2009, para fins de comparabilidade.

02205-5

MARISA LOJAS S.A.

61.189.288/0001-89

---

06.01 - NOTAS EXPLICATIVAS

---

Os pronunciamentos, interpretações e orientações do CPC, aprovados por resoluções do CFC e de normas da CVM estão substancialmente convergentes às normas internacionais de contabilidade emitidas pelo IASB. Algumas adequações foram procedidas nas demonstrações financeiras individuais visando o alinhamento e equiparação às demonstrações contábeis consolidadas em IFRS, conforme requerido pela Deliberação CVM nº 610/09 (CPC 43 – Adoção Inicial dos Pronunciamentos Técnicos). Dessa forma, as demonstrações financeiras individuais não apresentam diferenças em relação às consolidadas em IFRS. Conforme mencionado no item 2.1, a preparação das demonstrações financeiras de acordo com a LS requer que a Administração utilize estimativas. As rubricas que envolvem julgamento ou uso de estimativas relevantes na preparação das demonstrações financeiras individuais estão divulgadas no item 2.1. Estas demonstrações financeiras individuais foram preparadas usando o custo histórico como base de valor e, quando aplicável, ajustado ao valor justo da transação.

A aplicação retroativa de tais práticas não gerou efeitos sobre o resultado e o patrimônio.

As demonstrações financeiras individuais trimestrais estão sendo apresentadas e divulgadas de acordo com o CPC 21 - Demonstração Intermediária e não incluem todos os requerimentos de apresentação e divulgação das demonstrações contábeis consolidadas anuais e, dessa forma, estas devem ser lidas em conjunto com as demonstrações financeiras consolidadas trimestrais da Companhia e de suas controladas referentes ao trimestre findo em 31 de março de 2010, divulgadas em 26 de julho de 2010, sendo aquelas as primeiras demonstrações financeiras apresentadas de acordo com o IFRS pela Companhia e suas controladas.

### 3. PRINCIPAIS PRÁTICAS CONTÁBEIS

As principais práticas contábeis descritas a seguir, foram aplicadas de forma consistente para todos os exercícios e períodos apresentados e para as demonstrações financeiras da Companhia (LS) e Consolidado (IFRS):

#### a) Moeda funcional e de apresentação

Os itens incluídos nas demonstrações financeiras da controladora são mensurados usando a moeda do principal ambiente econômico no qual as empresas atuam (“moeda funcional”). As demonstrações financeiras da controladora são apresentadas em reais (R\$), a moeda funcional da Companhia e de suas controladas.

#### b) Transações e saldos em moeda estrangeira

02205-5

MARISA LOJAS S.A.

61.189.288/0001-89

---

06.01 - NOTAS EXPLICATIVAS

---

As transações em moeda estrangeira são convertidas para a moeda funcional da Companhia (Real) utilizando-se as taxas de câmbio vigentes nas datas das transações. Os saldos das contas de balanço são convertidos pela taxa de câmbio vigente nas datas dos balanços. Os ganhos e as perdas de variação cambial resultantes da liquidação dessas transações e da conversão de ativos e passivos monetários denominados em moeda estrangeira são reconhecidos no resultado do período.

c) Caixa e equivalentes de caixa

Incluem dinheiro em caixa, depósitos bancários à vista, investimentos temporários de curto prazo, com até 90 dias da data da aplicação ou considerados de liquidez imediata ou conversíveis em um montante conhecido de caixa e que estão sujeitos a um insignificante risco de mudança de valor, os quais são registrados pelos valores de custo acrescidos dos rendimentos auferidos até as datas dos balanços, que não excedem o seu valor de mercado ou de realização.

d) Instrumentos financeiros

(i) Classificação

Os ativos financeiros mantidos pela Companhia e suas controladas, quando aplicáveis, são classificados sob as seguintes categorias: (1) ativos financeiros mensurados ao valor justo por meio do resultado; (2) ativos financeiros mantidos até o vencimento; (3) ativos financeiros disponíveis para venda; e (4) empréstimos e recebíveis. A classificação depende da finalidade para a qual os ativos e passivos financeiros foram adquiridos ou contratados.

(1) Ativos financeiros mensurados ao valor justo por meio do resultado

Os ativos financeiros mensurados ao valor justo por meio do resultado são ativos financeiros mantidos para negociação, quando são adquiridos para esse fim, principalmente, no curto prazo. Os instrumentos financeiros derivativos também são classificados nessa categoria. Os ativos dessa categoria são classificados no ativo circulante.

A Companhia e suas controladas não possuem nenhum instrumento financeiro classificados nesta categoria.

(2) Ativos financeiros mantidos até o vencimento

---

06.01 - NOTAS EXPLICATIVAS

---

Compreendem investimentos em determinados ativos financeiros classificados no momento inicial da contratação, para serem mantidos até a data de vencimento, os quais são mensurados ao custo de aquisição, acrescido dos rendimentos auferidos de acordo com os prazos e as condições contratuais.

(3) Ativos financeiros disponíveis para venda

Quando aplicável, são incluídos nessa classificação os ativos financeiros não derivativos, como títulos e/ou ações cotadas em mercados ativos ou não cotadas em mercados ativos, mas que possam ter os seus valores justos estimados razoavelmente. Em 30 de setembro de 2010 e em 30 de setembro de 2009, a Companhia e suas controladas não possuíam ativos financeiros registrados nas demonstrações financeiras sob essa classificação.

(4) Empréstimos e recebíveis

São incluídos nessa classificação os ativos financeiros não derivativos com recebimentos fixos ou determináveis, que não são cotados em um mercado ativo. São registrados no ativo circulante, exceto nos casos aplicáveis, aqueles com prazo de vencimento superior a 12 meses após a data do balanço, os quais são classificados como ativo não circulante. Em 30 de setembro de 2010 e em 30 de setembro de 2009, no caso da Companhia e suas controladas, compreendem o caixa e equivalentes de caixa (nota explicativa nº 5), os saldos a pagar a fornecedores nacionais e estrangeiros (nota explicativa nº 16) e as contas a receber de clientes (nota explicativa nº 7).

(ii) Mensuração

As compras e vendas regulares de ativos financeiros são reconhecidas na data da negociação, ou seja, na data em que a Companhia e suas controladas se comprometem a comprar ou vender o ativo. Os ativos financeiros a valor justo por meio do resultado são, inicialmente, reconhecidos pelo valor justo, e os custos de transação são debitados na demonstração do resultado. Os empréstimos e recebíveis são mensurados pelo custo amortizado.

Os ganhos ou as perdas decorrentes de variações no valor justo de ativos financeiros mensurados ao valor justo por meio do resultado são registrados na demonstração do resultado em “Receita financeira” ou “Despesa financeira”, respectivamente, no período em que ocorrem. Para os ativos financeiros classificados como “Disponíveis para venda”, quando aplicável,

02205-5

MARISA LOJAS S.A.

61.189.288/0001-89

---

06.01 - NOTAS EXPLICATIVAS

---

essas variações, líquidas de impostos, são registradas na rubrica “Outros resultados abrangentes”, até o momento da liquidação do ativo financeiro, quando, por fim, são reclassificadas para o resultado do período.

(iii) Instrumentos financeiros derivativos e atividades de “swap”

Os valores nominais das operações com instrumentos financeiros derivativos do tipo “swap” são registrados nos balanços patrimoniais. Os resultados líquidos não realizados dessas operações, apurados pelo valor justo, são registrados pelo regime de competência, conforme demonstrado na nota explicativa nº 30.

(iv) Compensação de instrumentos financeiros

Ativos e passivos financeiros são compensados e o valor líquido é reportado no balanço patrimonial quando há um direito legalmente aplicável de compensar os valores reconhecidos e há a intenção de liquidá-los em uma base líquida, ou realizar o ativo e liquidar o passivo simultaneamente, conforme nota explicativa nº 30.

e) Contas a receber e provisão para créditos de liquidação duvidosa

As contas a receber são registradas e mantidas nos balanços pelo custo amortizado dos títulos representativos desses créditos. As contas a receber de clientes do Cartão Marisa são controladas por faixa de vencimento e Cadastro de Pessoa Física - CPF desses clientes, sendo efetuado acompanhamento da evolução da carteira de recebíveis entre a data da venda ao cliente (constituição das contas a receber) e a perda efetiva pelo não pagamento por parte do cliente. Com base nessa análise, verifica-se o histórico de perdas por faixa de vencimento, aplicando-se esse percentual sobre os valores vencidos acima de 90 dias, considerados como críticos para a Companhia e suas controladas, conforme demonstrado na nota explicativa nº 7.

f) Estoques

Registrados pelo custo médio de aquisição, incluindo fretes sobre as transferências de mercadorias dos centros de distribuição para as lojas e ajustado a valor de mercado e eventuais perdas, quando aplicável, as quais são constituídas com base na análise dos riscos de realização dos estoques, sendo considerada suficiente pela Administração da Companhia para cobrir eventuais perdas, conforme os valores demonstrados na nota explicativa nº 8.

g) Imobilizado

02205-5

MARISA LOJAS S.A.

61.189.288/0001-89

---

06.01 - NOTAS EXPLICATIVAS

---

Registrados ao valor de venda, deduzido dos custos desta ou o valor em uso, dos dois o maior. Os encargos financeiros incorridos sobre empréstimos não estão incluídos no custo de aquisição dos itens do ativo imobilizado, uma vez que o tempo médio de montagem e abertura da loja é de aproximadamente 3 meses, não se enquadrando na definição de ativo qualificável, conforme item 5 do CPC 20 e IAS 23 - Custos de Empréstimos. A depreciação é calculada pelo método linear às taxas que levam em consideração o tempo de vida útil estimado, conforme demonstrado na nota explicativa nº 13.

Conforme mencionado no item j), os direitos que tenham por objeto bens corpóreos destinados à manutenção das atividades da Companhia e de suas controladas, originados de operações de arrendamento mercantil do tipo financeiro, são registrados como se fosse uma compra financiada, reconhecendo no início de cada operação um ativo imobilizado e um passivo de financiamento, sendo os ativos também submetidos às depreciações calculadas de acordo com as taxas demonstradas na nota explicativa nº 13.

A Companhia e suas controladas não optaram pela adoção da prática de revisão dos custos históricos dos bens do ativo imobilizado e utilização da prática do “custo atribuído” (“deemed cost”), conforme opção prevista nos parágrafos 20 a 29 do ICPC 10 - Interpretação sobre a Aplicação Inicial ao Ativo Imobilizado e à Propriedade para Investimento dos Pronunciamentos Técnicos CPCs 27, 28, 37 e 43, para registro do saldo inicial do ativo imobilizado na adoção inicial do CPC 27 - Ativo imobilizado e ICPC 10.

A Administração da Companhia efetuou análise periódica do prazo de vida útil-econômica remanescente dos bens do ativo imobilizado e intangível, obtendo-se as seguintes conclusões:

- Imobilizado: não foram identificadas diferenças significativas na vida útil-econômica dos bens que integram o ativo imobilizado da Companhia e de suas controladas.
- Intangível: A Administração concluiu que a vida útil-econômica do fundo de comércio deve ser avaliada em função do contrato de locação das lojas, uma vez que os novos pontos comerciais não possuem este tipo de negociação, e por se tratar de pontos antigos, a determinação de seus valores de mercado são de difícil obtenção e os benefícios decorrentes da informação excedem o custo de produzi-la. Por se tratar de uma mudança de estimativa contábil, conforme determinado no CPC 23 e IAS 8 - Políticas Contábeis, Mudança de Estimativa e Retificação de Erro, os efeitos serão registrados prospectivamente, a partir de 1º de janeiro de 2010.

02205-5

MARISA LOJAS S.A.

61.189.288/0001-89

---

06.01 - NOTAS EXPLICATIVAS

---

h) Intangível

As licenças de programas de computador (“softwares”) e de sistemas de gestão empresarial adquiridas são capitalizadas e amortizadas também conforme as taxas descritas na nota explicativa nº 14 e os gastos associados à manutenção destas são reconhecidos como despesas quando incorridos.

Os gastos com aquisição e implementação de sistemas de gestão empresarial são capitalizados como ativo intangível quando é provável que os benefícios econômicos futuros por ele gerados serão superiores ao seu respectivo custo, considerando sua viabilidade econômica e tecnológica. Os gastos com desenvolvimento de software reconhecidos como ativos são amortizados pelo método linear ao longo de sua vida útil estimada. As despesas relacionadas à manutenção de software são reconhecidas no resultado do período quando incorridas.

Os fundos de comércio e os direitos de uso de infra-estrutura são pagos pela Companhia quando da assinatura de contratos de aluguéis, e são amortizados linearmente pelo prazo do respectivo contrato de locação.

Todos os ativos intangíveis da Companhia e de suas controladas são adquiridos de terceiros.

i) Avaliação do valor recuperável dos ativos

Os bens do imobilizado, intangível e, quando aplicável, outros ativos não circulantes são avaliados anualmente para identificar evidências de perdas não recuperáveis, ou, ainda, sempre que eventos ou alterações significativas nas circunstâncias indicarem que o valor contábil pode não ser recuperável. Quando aplicável, se houver perda, decorrente de situações em que o valor contábil do ativo ultrapasse seu valor recuperável, definido pelo maior valor entre o valor em uso do ativo e o valor líquido de venda do ativo, esta é reconhecida no resultado do período.

Para fins de avaliação do valor recuperável, os ativos são agrupados nos níveis mais baixos para os quais existam fluxos de caixa identificáveis separadamente (Unidades Geradoras de Caixa - UGC), os quais correspondem a cada uma das lojas.

j) Arrendamento mercantil

02205-5

MARISA LOJAS S.A.

61.189.288/0001-89

---

06.01 - NOTAS EXPLICATIVAS

---

A classificação dos contratos de arrendamento mercantil é realizada no momento da sua contratação. Os arrendamentos nos quais uma parcela significativa dos riscos e benefícios da propriedade é retida pelo arrendador são classificados como arrendamentos operacionais. Os pagamentos efetuados para arrendamentos operacionais são registrados como despesa do período pelo método linear, durante o período do arrendamento.

Os arrendamentos nos quais a Companhia e suas controladas detêm, substancialmente, todos os riscos e as recompensas da propriedade são classificados como arrendamentos financeiros. Estes são capitalizados no balanço patrimonial no início do arrendamento pelo menor valor entre o valor justo do bem arrendado e o valor presente dos pagamentos mínimos do arrendamento.

Cada parcela paga do arrendamento é alocada, parte ao passivo e parte aos encargos financeiros, para que, dessa forma, seja obtida uma taxa de juros efetiva constante sobre o saldo da dívida em aberto. As obrigações correspondentes, líquidas dos encargos financeiros, são classificadas no passivo circulante e no não circulante de acordo com o prazo do contrato. O bem do imobilizado adquirido por meio de arrendamentos financeiros é depreciado durante a vida útil-econômica do ativo, conforme mencionado no item g) ou de acordo com o prazo do contrato de arrendamento, quando este for menor.

k) Outros ativos e passivos, correntes e não correntes

Outros ativos e passivos, correntes e não correntes são registrados pelo seu valor realizável (ativos) e pelos seus valores conhecidos ou estimáveis (passivos), acrescidos de juros, variações monetárias e encargos, quando aplicável.

l) Empréstimos e financiamentos

Os empréstimos e financiamentos são reconhecidos, inicialmente, pelo valor justo, no momento do recebimento dos recursos, líquidos dos custos de transação nos casos aplicáveis. Em seguida, passam a ser mensurados pelo custo amortizado, isto é, acrescidos de encargos, juros e variações monetárias e cambiais conforme previsto contratualmente, incorridos até as datas dos balanços, conforme demonstrado na nota explicativa nº 15.

Os empréstimos denominados em moedas estrangeiras foram convertidos para reais pela taxa de câmbio das datas dos balanços, os quais possuem transações perfeitas de “swap”, registradas pelo regime de competência. Os ganhos e as perdas auferidos ou incorridos em virtude desses contratos são reconhecidos como ajustes em receitas e despesas financeiras, conforme demonstrado nas notas explicativas nº 27 e nº 30.g).

02205-5

MARISA LOJAS S.A.

61.189.288/0001-89

---

06.01 - NOTAS EXPLICATIVAS

---

m) Provisões para riscos tributários, cíveis e trabalhistas

As provisões são reconhecidas quando a Companhia e suas controladas possuem uma obrigação presente (legal ou construtiva) como resultado de um evento passado, existe provável saída de recursos financeiros para liquidar esta obrigação, e o valor pode ser razoavelmente estimado na data das demonstrações financeiras.

As provisões para riscos são registradas pelo montante provável de perda, sendo observada a natureza de cada risco, com base na opinião dos assessores jurídicos da Companhia e de suas controladas. Os fundamentos e a natureza da provisão para riscos estão descritos na nota explicativa nº 19.

n) Apuração do resultado

As receitas e despesas são reconhecidas pelo regime de competência.

As receitas de vendas e os respectivos custos são registrados na entrega das mercadorias aos clientes e as receitas de prestação de serviços de cobrança e intermediação de produtos financeiros do cartão Marisa são registradas quando o serviço é prestado.

Os descontos de fornecedores são reconhecidos como redução ao custo do produto vendido, uma vez que representam redução do valor de compra da mercadoria para revenda.

As receitas decorrentes das operações com cartão de crédito são apropriadas observando-se o critério “pro-rata”, substancialmente com base no método de juros efetivos.

o) Resultado financeiro (receitas e despesas financeiras)

Representam, juros sobre empréstimos, juros sobre aplicações financeiras, variação monetária e cambial ativa e passiva, com relação aos empréstimos com instrumento de “swap” perfeito, o resultado de variação cambial líquidos dos ganhos e perdas com instrumentos financeiros derivativos (“swap” contratado) e descontos diversos que são reconhecidos nos resultados do período pelo regime de competência, conforme demonstrado na nota explicativa nº 27.

p) Ajuste a valor presente

02205-5

MARISA LOJAS S.A.

61.189.288/0001-89

---

06.01 - NOTAS EXPLICATIVAS

---

As operações de compras e vendas a prazo, prefixadas, foram trazidas ao seu valor presente na data das transações, em virtude de seus prazos, usando a taxa média de encargos financeiros em que a controlada Marisa Lojas incorre quando de suas captações, tanto para clientes quanto para fornecedores. A Companhia adota a taxa média de encargos financeiros das captações, pois o preço à vista e o parcelamento prefixado têm o mesmo valor de venda, não sendo política da Companhia conceder descontos para pagamentos antecipados; além disso, não se considera a variável juros na política de precificação dos produtos.

A constituição do ajuste a valor presente de compras é registrada nas rubricas "Fornecedores" (nota explicativa nº 16) e "Estoques" (nota explicativa nº 8) e sua reversão tem como contrapartida as rubricas "Custo de operações com cartão de crédito" e "Custo da revenda de mercadorias", respectivamente, pela fruição de prazo, no caso de fornecedores, e pela realização dos estoques em relação aos valores neles registrados. O ajuste a valor presente das vendas a prazo tem como contrapartida a rubrica "Contas a receber de clientes" (nota explicativa nº 7) e sua realização é registrada na rubrica "Receita com operações de cartão de crédito", pela fruição do prazo.

q) Imposto de renda e contribuição social - correntes e diferidos

- Impostos correntes

A provisão para Imposto de Renda Pessoa Jurídica - IRPJ e Contribuição Social sobre o Lucro Líquido - CSLL são calculadas de acordo com a legislação fiscal vigente no país, com base no lucro líquido contábil ajustado pelas adições e exclusões de despesas e receitas registradas contabilmente e não dedutíveis ou tributáveis fiscalmente (nota explicativa nº 10.b).

Para as controladas Primos, TCM, TEF e Due Mille as bases de cálculo do imposto de renda e da contribuição social são apuradas de acordo com os critérios estabelecidos na legislação fiscal vigente, sendo utilizado o regime de lucro presumido.

- Impostos diferidos

O IRPJ e a CSLL diferidos foram calculados sobre as diferenças entre os saldos dos ativos e passivos das demonstrações financeiras e as correspondentes bases fiscais utilizadas no cálculo do IRPJ e da CSLL correntes. O IRPJ e a CSLL diferidos ativos são reconhecidos no montante provável em que os lucros tributáveis futuros serão suficientes para deduzir

02205-5

MARISA LOJAS S.A.

61.189.288/0001-89

---

06.01 - NOTAS EXPLICATIVAS

---

todas as diferenças temporárias, os prejuízos fiscais e as bases negativas de CSLL (nota explicativa nº 10.a).

O IRPJ e a CSLL diferidos são calculados pelas alíquotas esperadas para serem aplicadas na realização dos respectivos impostos diferidos ativos e passivos. A despesa com IRPJ e CSLL diferidos é reconhecida no resultado do período, exceto quando se referir a bases cujos efeitos são contabilizados diretamente no patrimônio líquido; nesse caso, a despesa é reconhecida diretamente no patrimônio líquido.

A recuperação do saldo dos impostos diferidos ativos é revisada no fim de cada período de relatório e, quando não for mais provável que lucros tributáveis futuros estarão disponíveis para permitir a recuperação de todo o ativo, ou parte dele, o saldo do ativo é ajustado pelo montante que se espera que seja recuperado.

r) Plano de outorga de opções de compra de ações

O valor justo das opções outorgadas pela Companhia a executivos é reconhecido como despesa no resultado, durante o período no qual o direito é adquirido, após o atendimento de determinadas condições específicas. Nas datas dos balanços, a Administração da Companhia revisa as estimativas quanto à quantidade de opções, cujos direitos devem ser adquiridos com base nas condições, e reconhece, quando aplicável, no resultado do período em contrapartida do patrimônio líquido o efeito decorrente da revisão dessas estimativas iniciais.

s) Apresentação de informações por segmentos

As informações por segmentos operacionais são apresentados de modo consistente com o relatório interno fornecido para o principal tomador de decisões operacionais. O principal tomador de decisões operacionais, responsável pela alocação de recursos e pela avaliação de desempenho dos segmentos operacionais, é representado pelo Diretor Presidente.

t) Dividendos e juros sobre o capital próprio

A proposta de distribuição de dividendos e juros sobre o capital próprio efetuada pela Administração da Companhia e de suas controladas que estiver dentro da parcela equivalente ao dividendo mínimo obrigatório é registrada como passivo na rubrica “Dividendos e juros sobre o capital próprio a pagar” por ser considerada como uma obrigação legal prevista no estatuto social da Companhia; entretanto, a parcela dos dividendos superior ao dividendo mínimo obrigatório, declarada pela Administração após o período contábil a que se referem as demonstrações

02205-5

MARISA LOJAS S.A.

61.189.288/0001-89

---

06.01 - NOTAS EXPLICATIVAS

---

financeiras, mas antes da data de autorização para emissão das referidas demonstrações contábeis, é registrada na rubrica “Dividendos adicionais propostos”, sendo seus efeitos divulgados na nota explicativa nº 22, item e), subitem (v).

Para fins societários e contábeis, os juros sobre o capital próprio estão demonstrados como destinação do lucro líquido do período, diretamente no patrimônio líquido.

u) Políticas contábeis aplicáveis somente às demonstrações financeiras da Controladora - LS

- Investimentos

As participações em sociedades controladas são avaliadas pelo método de equivalência patrimonial. As operações entre as controladas da Companhia, que geram ganhos ou perdas não realizados nessas operações, quando aplicáveis, foram eliminados. As práticas contábeis adotadas pelas sociedades controladas são uniformes às adotadas pela Companhia.

- Apresentação do lucro líquido por ação

Em 30 de junho de 2010, a legislação societária brasileira exige a apresentação do lucro líquido por ação na demonstração do resultado, calculado pela divisão do lucro líquido do período pela quantidade de ações em circulação na data base das demonstrações financeiras, sendo este apresentado na demonstração do resultado. O CPC 41, que altera a forma de apresentação do lucro líquido por ação na legislação brasileira em linha com o IAS 33 - Lucro por Ação está finalizado para audiência pública; contudo, ainda não foi emitido até data de apresentação deste relatório.

v) Políticas contábeis aplicáveis somente às demonstrações financeiras consolidadas – IFRS

- Apresentação do lucro por ação

Conforme o IAS 33 - Lucro por Ação, o lucro líquido deve ser apresentado em básico e diluído, conforme descrito na nota explicativa nº 29.

#### 4. REESTRUTURAÇÃO SOCIETÁRIA

a) Incorporação das ações de emissão da Marisa (antiga controladora) pela Marisa Lojas

02205-5

MARISA LOJAS S.A.

61.189.288/0001-89

06.01 - NOTAS EXPLICATIVAS

Em 18 de dezembro de 2009, foi aprovada através da Assembleia Geral Extraordinária - AGE a incorporação das ações de emissão da Marisa pela Marisa Lojas. Com isso a Marisa passou a ser uma subsidiária integral da Marisa Lojas e continuou a participar em suas demais controladas. A Marisa Lojas, por sua vez, passou a ser a única acionista da Marisa, além de continuar a deter todos os direitos e obrigações por ela detidos antes da aprovação da operação.

O valor da incorporação das ações da Marisa foi de R\$377.676 (correspondente a R\$2,0470 por ação), conforme laudo de avaliação do patrimônio líquido contábil levantado em 31 de outubro de 2009, compreendendo o patrimônio líquido encerrado naquela data, o qual considerava os lucros auferidos no período de dez meses findo em 31 de outubro de 2009, no valor de R\$65.290.

Em decorrência dos fatos mencionados nos parágrafos anteriores, os resultados da controladora e do consolidado em 30 de setembro de 2009 diferem no montante de R\$58.140, decorrente basicamente da equivalência patrimonial, negativa, da Marisa Lojas registrada no resultado de sua antiga controladora Marisa S.A. no terceiro trimestre de 2009, conforme demonstrado a seguir:

	<u>Valor - R\$</u>
Lucro líquido da controladora Marisa Lojas	2.059
Resultado da Marisa S.A. até 30 de setembro de 2009	59.717
Resultado da Max Participações Ltda. até 30 de setembro de 2009	475
Participação de minoritários	5
Exclusão da equivalência da Marisa Lojas registrada no resultado da Marisa S.A. até 30 de setembro de 2009	<u>(2.059)</u>
	<u>58.138</u>
Lucro líquido consolidado	<u><u>60.197</u></u>

b) Exercício da opção de compra da MAX

Conforme previsto no Prospecto Definitivo de Distribuição Pública Primária de Ações Ordinárias de Emissão da Marisa emitido em 18 de outubro de 2007, a Marisa possuía opção de compra das quotas da MAX que controla diretamente a SAX, uma instituição financeira detida indiretamente pelos controladores da Marisa Lojas, criada com o objetivo de conceder empréstimo de créditos pessoal aos clientes da Companhia. A aquisição do controle da MAX foi determinada, naquela época, pelo valor de R\$7.419, acrescido da variação do IGPM – Índice Geral de Preço de Mercado até a data do efetivo pagamento, condicionada a aprovação do BACEN, a qual ocorreu em 08 de novembro de 2007.

02205-5 MARISA LOJAS S.A. 61.189.288/0001-89

06.01 - NOTAS EXPLICATIVAS

Em 2 de março de 2010, foi aprovada através da Ata de Reunião do Conselho de Administração – ARCA, o exercício da opção de compra das cotas da MAX Participações Ltda. (“MAX”) e em 18 de Março de 2010 a Marisa, controlada da Marisa Lojas, exerceu a opção de compra e adquiriu as cotas da MAX, pelo valor de R\$8.539, passando a ser a controladora desta Sociedade. O exercício desta opção gerou uma perda no montante de R\$1.088, vide nota explicativa n.º 26.

5. CAIXA E EQUIVALENTES DE CAIXA

	Controladora (LS)	
	30/09/2010	31/12/2009
Caixa	7.906	13.326
Bancos conta movimento	4.429	11.869
Aplicações financeiras (*)	115.870	120.571
	<u>128.205</u>	<u>145.766</u>

	Consolidado (IFRS)	
	30/09/2010	31/12/2009
Caixa	7.945	13.425
Bancos conta movimento	4.807	12.389
Aplicações financeiras (*)	274.479	308.146
	<u>287.231</u>	<u>333.960</u>

(\*) As aplicações financeiras estão substancialmente representadas por Certificados de Depósito Bancário - CDBs e aplicações compromissadas, conforme composição demonstra a seguir, e foram consideradas como equivalentes de caixa por possuírem liquidez imediata. A política de aplicação de recursos da Companhia e de suas controladas considera que todas as aplicações financeiras são realizadas no intuito de prover capital de giro para as operações no curto prazo e não são consideradas como atividades de investimentos, designando estas aplicações como um ativo mantido para negociação.

02205-5

MARISA LOJAS S.A.

61.189.288/0001-89

06.01 - NOTAS EXPLICATIVAS

Aplicações financeiras

	Taxa de rendimento - %		Controladora (LS)	
	30/09/2010	31/12/2009	30/09/2010	31/12/2009
Oper. Compromissadas - Itau BBA Leasing	(a)	(a)	28.355	14.319
Oper. Compromissadas - Safra Leasing	(a)	(a)	20.074	23.883
Oper. Compromissadas - Banco Votorantim Leasing	(a)	(a)	20.000	15.530
Oper. Compromissadas - Bradesco Leasing	-	(a)	-	12.124
Santander CDB	(b)	-	40.146	-
Banco Alfa CDB	-	(b)	-	7.123
Safra CDB	(b)	(b)	175	1.392
Banco do Brasil CDB	-	(b)	-	30.256
Banco Itaú CDB	(b)	(b)	562	15.567
Outros fundos	-	-	6.558	377
			<u>115.870</u>	<u>120.571</u>

	Taxa de rendimento - %		Consolidado (IFRS)	
	30/09/2010	31/12/2009	30/09/2010	31/12/2009
Oper. Compromissadas - Itau BBA Leasing	(a)	(a)	66.339	70.242
Oper. Compromissadas - Safra Leasing	(a)	(a)	56.662	58.696
Oper. Compromissadas - Banco Votorantim Leasing	(a)	(a)	46.543	55.305
Oper. Compromissadas - Bradesco Leasing	(a)	(a)	24.850	13.439
Santander CDB	(b)	-	40.146	-
Banco Votorantim CDB	(b)	(b)	11.653	5.250
Banco Alfa CDB	(b)	(b)	5.570	33.614
Bradesco CDB	(b)	-	5.269	-
HSBC CDB	(b)	(b)	2.109	17.478
Banco Itaú CDB	(b)	(b)	562	15.567
Safra CDB	(b)	(b)	175	1.392
Banco do Brasil CDB	-	(b)	-	36.744
Outros fundos	-	-	14.601	419
			<u>274.479</u>	<u>308.146</u>

(a) Refere-se a operações compromissadas em debêntures, com rendimento variando de 100,0% a 104,5% do Certificado de Depósito Interbancário – CDI, avaliadas ao seu valor de mercado (de 100,0% a 105,5% em 31 de dezembro de 2009).

(b) Refere-se a aplicações em CDB com rendimento variando de 100,0% a 105,5% do CDI, avaliadas ao seu valor de mercado (de 100,0% a 105,5% em 31 de dezembro de 2009).

02205-5 MARISA LOJAS S.A. 61.189.288/0001-89

06.01 - NOTAS EXPLICATIVAS

6. TÍTULOS E VALORES MOBILIÁRIOS

	Taxa de rendimento - %		Controladora (LS)	
	30/09/2010	31/12/2009	30/09/2010	31/12/2009
CS Portfólio - Credit Suisse (a)	6,48	9,83	10.420	9.845
Credit Suisse CDB (a)	(c)	(c)	7.547	8.679
Bradesco LFT - Renda Fixa (b)	7,02	3,42	1.482	1.385
Outros títulos e valores mobiliários	-	-	3.243	2.101
			<u>22.692</u>	<u>22.010</u>

	Taxa de rendimento - %		Consolidado (IFRS)	
	30/09/2010	31/12/2009	30/09/2010	31/12/2009
CS Portfólio - Credit Suisse (a)	6,48	9,83	10.420	9.845
Credit Suisse CDB (a)	(c)	(c)	7.547	8.679
Bradesco LFT - Renda Fixa (b)	7,02	3,42	1.482	1.385
Outros títulos e valores mobiliários	-	-	3.631	4.899
			<u>23.080</u>	<u>24.808</u>

- (a) Referem-se a aplicações financeiras dadas em garantia a Cédulas de Créditos Bancários - CCBs com o Banco Credit Suisse (vide nota explicativa nº 15).
- (b) Refere-se à aplicação financeira dada em garantia a processos trabalhistas.
- (c) Refere-se à aplicação em CDB com rendimento de 102,0% do CDI, avaliada ao seu valor de mercado.

7. CONTAS A RECEBER DE CLIENTES

	Controladora (LS)	
	30/09/2010	31/12/2009
Contas a receber de clientes - Cartão Marisa:		
A vencer:		
De 121 a 150 dias	935	9.647
De 91 a 120 dias	3.532	13.971
De 61 a 90 dias	7.902	18.903
De 31 a 60 dias	8.163	26.736
Até 30 dias	35.644	91.409
	<u>56.176</u>	<u>160.666</u>
Administradoras de cartões de crédito - terceiros	48.265	67.692
Cartão "co-branded" - Marisa Itaucard	19.169	24.068
Outras contas a receber	129	198
Ajuste a valor presente	(4.175)	(1.494)
Provisão para créditos de liquidação duvidosa (b)	(129)	(198)
	<u>119.435</u>	<u>250.932</u>

02205-5 MARISA LOJAS S.A. 61.189.288/0001-89

06.01 - NOTAS EXPLICATIVAS

	Consolidado (IFRS)	
	30/09/2010	31/12/2009
Contas a receber de clientes - Cartão Marisa:		
A vencer:		
De 211 a 240 dias	9.831	27.435
De 181 a 210 dias	7.556	15.987
De 151 a 180 dias	11.766	18.992
De 121 a 150 dias	17.838	34.922
De 91 a 120 dias	25.068	44.079
De 61 a 90 dias	37.926	62.023
De 31 a 60 dias	46.053	65.392
Até 30 dias	90.455	73.155
	<u>246.493</u>	<u>341.985</u>
Vencidas:		
Até 30 dias	72.337	60.495
De 31 a 60 dias	24.945	14.465
De 61 a 90 dias	16.114	10.095
De 91 a 120 dias	14.966	10.865
De 121 a 150 dias	12.268	10.638
De 151 a 180 dias	11.997	9.371
	<u>152.627</u>	<u>115.929</u>
	399.120	457.914
Administradoras de cartões de crédito - terceiros	48.265	67.692
Cartão "co-branded" - Marisa Itaucard	19.169	24.068
Contas a receber - Banco Itaú Unibanco (a)	13.127	19.840
Outras contas a receber	21.663	16.335
Ajuste a valor presente	(4.423)	(1.678)
Provisão para créditos de liquidação duvidosa (b)	<u>(36.582)</u>	<u>(27.750)</u>
	<u>460.339</u>	<u>556.421</u>

- (a) Conforme contrato celebrado com o Banco Itaú Unibanco Banco Múltiplo S.A. ("Itaú Unibanco") para criação do cartão de crédito Itaú Unibanco/Marisa ("co-branded"), quando da migração do cliente detentor do "Cartão Marisa" para este novo cartão, os saldos a receber em aberto são automaticamente assumidos pelo Itaú, o qual pagará à Marisa o valor principal acrescido de juros previamente contratados pelo cliente nas vendas parceladas, se aplicável. Os valores a receber junto ao Banco Itaú Unibanco, são trazidos a valor presente pelo critério apresentado nas "Principais práticas contábeis". O montante a receber está assim distribuído por prazo de recebimento:

	30/09/2010	31/12/2009
A vencer:		
Acima de 121 dias	2.882	1.191
De 91 a 120 dias	1.490	1.725
De 61 a 90 dias	2.150	2.334
De 31 a 60 dias	3.133	3.302
Até 30 dias	3.472	11.288
	<u>13.127</u>	<u>19.840</u>

02205-5 MARISA LOJAS S.A. 61.189.288/0001-89

06.01 - NOTAS EXPLICATIVAS

(b) A movimentação da provisão para riscos de crédito está demonstrada abaixo:

	<u>Controladora (LS)</u>	<u>Consolidado (IFRS)</u>
Saldo em 31 de dezembro de 2009	198	27.750
Créditos provisionados	127	112.044
Créditos baixados definitivamente	<u>(196)</u>	<u>(103.212)</u>
Saldo em 30 de setembro de 2010	<u><u>129</u></u>	<u><u>36.582</u></u>

A exposição máxima de risco de crédito da Companhia e de suas controladas em 30 de setembro de 2010 era de R\$119.435 para controladora (LS) e de R\$460.339 para o consolidado (IFRS).

8. ESTOQUES

	<u>Controladora (LS) / Consolidado (IFRS)</u>	
	<u>30/09/2010</u>	<u>31/12/2009</u>
Mercadorias para venda	215.754	137.066
Importação em andamento	20.204	13.019
Estoque de material de consumo e embalagem	4.571	2.366
Ajuste a valor presente	(1.906)	(995)
Provisões para perdas com estoques (a)	<u>(3.550)</u>	<u>(4.007)</u>
	<u><u>235.073</u></u>	<u><u>147.449</u></u>

(a) O valor da provisão para perdas dos estoques refere-se às prováveis perdas de inventário e desvalorização dos estoques, conforme descrito na nota explicativa nº 3.f) e sua movimentação é como segue:

	<u>Controladora (LS) / Consolidado (IFRS)</u>
Saldo em 31 de dezembro de 2009	4.007
Provisão registrada	31.621
Baixa provisão por utilização	<u>(32.078)</u>
Saldo em 30 de setembro de 2010	3.550

02205-5 MARISA LOJAS S.A. 61.189.288/0001-89

06.01 - NOTAS EXPLICATIVAS

9. IMPOSTOS A RECUPERAR

	Controladora (LS)	
	30/09/2010	31/12/2009
Imposto sobre Circulação de Mercadorias e Serviços - ICMS a recuperar (a)	59.071	41.863
Imposto de Renda Pessoa Jurídica	7.276	6.802
Contribuição Social sobre o Lucro Líquido - CSLL	2.719	1.028
Imposto de renda sobre aplicação financeira	1.009	1.167
Imposto de Renda Retido na Fonte - IRRF	73	627
Contribuição para o Financiamento da Seguridade Social - COFINS	345	341
Programa de Integração Social - PIS	66	65
Outros	-	2
	<u>70.559</u>	<u>51.895</u>
Ativo circulante	34.587	25.675
Ativo não circulante	35.972	26.220
	<u>70.559</u>	<u>51.895</u>

	Consolidado (IFRS)	
	30/09/2010	31/12/2009
Imposto sobre Circulação de Mercadorias e Serviços - ICMS a recuperar (a)	59.071	41.863
Imposto de Renda Pessoa Jurídica	14.343	7.041
Contribuição Social sobre o Lucro Líquido - CSLL	5.635	1.208
Imposto de renda sobre aplicação financeira	3.480	2.608
Imposto de Renda Retido na Fonte - IRRF	1.502	2.130
Contribuição para o Financiamento da Seguridade Social - COFINS	1.124	842
Programa de Integração Social - PIS	234	167
Outros	1.386	1.176
	<u>86.775</u>	<u>57.035</u>
Ativo circulante	50.803	30.815
Ativo não circulante	35.972	26.220
	<u>86.775</u>	<u>57.035</u>

(a) Parte do saldo constante da rubrica ICMS a recuperar, refere-se a créditos de ICMS nas operações de compras de mercadorias de fornecedores do Estado de Santa Catarina. A Administração está enveredando seus esforços, com base na legislação pertinente à matéria, para agilizar o tempo de utilização destes créditos.

02205-5 MARISA LOJAS S.A. 61.189.288/0001-89

06.01 - NOTAS EXPLICATIVAS

10. IMPOSTO DE RENDA E CONTRIBUIÇÃO SOCIAL

a) Imposto de renda e contribuição social diferidos

	Controladora (LS)	
	30/09/2010	31/12/2009
Ativo não circulante:		
Base negativa de CSLL	569	657
Provisão para riscos	13.819	13.634
Provisão para créditos de liquidação duvidosa	44	67
Provisão para perdas nos estoques	1.207	1.363
Ajuste a valor presente	947	164
Bônus a empregados	-	2.358
Outros	901	1.360
	<u>17.487</u>	<u>19.603</u>
	Consolidado (IFRS)	
	30/09/2010	31/12/2009
Ativo não circulante:		
Prejuízo fiscal	1.378	3.534
Base negativa de CSLL	1.065	1.929
Provisão para riscos	19.393	18.220
Provisão para créditos de liquidação duvidosa	11.822	9.444
Provisão para perdas nos estoques	1.207	1.363
Provisão para perdas de "swap"	735	124
Rendas a apropriar parceria Itaú Unibanco	33.320	36.380
Profit Sharing Associação Itaú Unibanco	(3.258)	2.005
Ajuste a valor presente	1.019	164
Bônus a empregados	-	2.413
Outros	905	1.517
	<u>67.586</u>	<u>77.093</u>

O saldo de imposto de renda diferido ativo inclui o efeito total dos prejuízos fiscais e da base negativa sobre o lucro líquido da Marisa Lojas e Credi-21, que são imprescritíveis e compensáveis com lucros tributáveis futuros, tendo no ano corrente sido aproveitados, na proporção de 30% do lucro tributável, os montantes de R\$8.623 (Credi-21) de base negativa e R\$9.602 (sendo R\$979 Marisa Lojas e R\$8.623 Credi-21) de prejuízo fiscal.

O ativo registrado limita-se aos valores cuja compensação é amparada por projeções para os próximos cinco anos de lucros tributáveis das controladas Marisa Lojas e Credi-21, descontados ao seu valor presente. Considera-se também que a compensação de prejuízos fiscais e base negativa de CSLL é limitada a 30% do lucro anual antes do imposto de renda, determinado de acordo com a legislação fiscal brasileira.

02205-5 MARISA LOJAS S.A. 61.189.288/0001-89

06.01 - NOTAS EXPLICATIVAS

Com base nessas projeções de resultados tributáveis futuros das controladas, aprovadas pelos órgãos da Administração, a estimativa de recuperação do saldo ativo e passivo consolidado de imposto de renda e contribuição social diferidos sobre diferenças temporárias, prejuízos fiscais e base negativa de CSLL encontra-se demonstrada a seguir:

Ano	Controladora (LS)	
	30/09/2010	31/12/2009
2010	3.164	6.538
2011	3.819	4.355
2012	3.819	4.355
2013	3.819	4.355
2014 a 2018	2.866	-
	<u>17.487</u>	<u>19.603</u>

Ano	Consolidado (IFRS)	
	30/09/2010	31/12/2009
2010	8.699	19.708
2011	11.403	12.442
2012	11.403	12.442
2013	11.403	12.442
2014 a 2018	24.678	20.059
	<u>67.586</u>	<u>77.093</u>

As projeções de resultados tributáveis futuros incluem várias estimativas referentes ao desempenho da economia brasileira e internacional, à seleção de taxas de câmbio, ao volume de vendas, aos preços de vendas e às alíquotas de tributos, entre outros, que podem apresentar variações em relação aos dados e aos valores reais.

O montante de R\$33.320, em 30 de setembro de 2010 referente ao valor de receitas diferidas a apropriar, decorrentes do contrato de associação firmado entre as controladas Marisa Lojas e Credi-21 com o Banco Itaú Unibanco Banco Múltiplo S.A., será realizado até o exercício de 2018.

Estima-se que o saldo referente aos tributos diferidos decorrentes das diferenças temporárias, exceto pela receita diferida acima comentada, será realizado até o exercício de 2012, contudo, não é possível estimar com razoável precisão os anos em que essas diferenças temporárias serão realizadas, pois grande parte delas está sujeita a decisões judiciais que independem da Companhia e de suas controladas, tampouco pode ser previsto quando haverá a decisão em última instância.

02205-5

MARISA LOJAS S.A.

61.189.288/0001-89

06.01 - NOTAS EXPLICATIVAS

Como o resultado do Imposto de Renda Pessoa Jurídica - IRPJ e da CSLL decorre não só do lucro tributável, mas também da estrutura tributária e societária das controladas da Companhia, da existência de receitas não tributáveis, despesas não dedutíveis, isenções e incentivos fiscais e de diversas outras variáveis, não existe uma correlação relevante entre o lucro líquido das controladas da Companhia e o resultado do IRPJ e da CSLL. Portanto, a evolução da utilização dos prejuízos fiscais não deve ser considerada um indicativo de lucros futuros das controladas da Companhia.

b) Conciliação da despesa efetiva de imposto de renda e contribuição social

	Controladora (LS)		Consolidado (IFRS)	
	30/09/2010	30/09/2009	30/09/2010	30/09/2009
Lucro antes de imposto de renda e contribuição social	124.200	3.050	150.428	79.698
Alíquota vigente	<u>34%</u>	<u>34%</u>	<u>34%</u>	<u>34%</u>
Expectativa de despesa do IRPJ e da CSLL, de acordo com a alíquota vigente	<u>(42.228)</u>	<u>(1.037)</u>	<u>(51.146)</u>	<u>(27.097)</u>
i) Efeito do IRPJ e da CSLL sobre as diferenças permanentes:				
Multa sobre autos de infração	(224)	(423)	(228)	(423)
Equivalência patrimonial	32.360	-	-	-
Juros sobre capital próprio	7.182	-	7.182	-
Perda com investimento em controladas	-	-	(370)	-
Efeitos da diferença de alíquota da CSLL da financeira	-	-	(289)	(70)
Efeitos dos ajustes da Lei nº 11.638/07	(52)	263	(60)	257
Outras adições (exclusões) permanentes	(157)	(491)	(238)	(940)
Lucro, exceto resultado financeiro, das controladas cuja tributação é feita com base no lucro presumido:				
Reversão do efeito da tributação - lucro real	-	-	25.416	13.404
Tributação pelo regime do lucro presumido, utilizando-se a receita bruta de vendas como base para cálculo	-	-	(9.508)	(4.876)
ii) Efeito do IRPJ e da CSLL sobre as diferenças temporárias e os prejuízos fiscais de exercícios anteriores, para os quais foram registrados os impostos diferidos em virtude de haver, no exercício, firmes evidências sobre a sua realização:				
Prejuízos fiscais e base negativa de CSLL	-	697	-	912
iii) Efeito do IRPJ e da CSLL sobre as diferenças temporárias e os prejuízos fiscais do exercício, para os quais não foram registrados os impostos diferidos em virtude de não haver, no exercício, firmes evidências sobre a sua realização:				
Diferenças temporárias	-	-	-	(51)
Prejuízos fiscais e base negativa de CSLL	<u>-</u>	<u>-</u>	<u>(102)</u>	<u>(617)</u>
	<u>(3.119)</u>	<u>(991)</u>	<u>(29.343)</u>	<u>(19.501)</u>

02205-5 MARISA LOJAS S.A. 61.189.288/0001-89

06.01 - NOTAS EXPLICATIVAS

Imposto de renda e contribuição social, efetivos:

Correntes	(1.003)	(1.876)	(19.836)	(25.776)
Diferidos	<u>(2.116)</u>	<u>885</u>	<u>(9.507)</u>	<u>6.275</u>
	<u>(3.119)</u>	<u>(991)</u>	<u>(29.343)</u>	<u>(19.501)</u>

De acordo com a legislação fiscal vigente, os registros contábeis e fiscais do imposto de renda e da contribuição social dos últimos cinco exercícios encontram-se abertos para uma eventual fiscalização por parte das autoridades fiscais. Outros impostos e contribuições sociais permanecem sujeitos à revisão e aprovação pelos órgãos competentes por períodos variáveis de tempo.

11. PARTES RELACIONADAS

Os controladores finais da Companhia são pessoas físicas residentes no país e a Flin Participações S.A.:

a) Saldos e transações

Os detalhes de saldos e transações da Companhia com partes relacionadas são demonstrados a seguir.

	Controladora (LS)	
	30/09/2010	31/12/2009
Ativo não circulante		
Partes relacionadas:		
Begoldi Comércio, Participação e Administração Ltda (a)	106	109
Fix Participações Ltda	1.839	2.941
Credi 21 Participações Ltda	1.376	-
Marisa S.A.	10	-
Outras partes relacionadas	<u>19</u>	<u>215</u>
	<u>3.350</u>	<u>3.265</u>
Passivo circulante		
Aluguéis a pagar (b):		
Nix Administração e Participação Ltda	633	1.343
Mareasa Participações Ltda	252	509
Novay Participações Ltda	782	1.684
Actio Participações Ltda	447	964
Pense Participações Ltda	<u>50</u>	<u>100</u>
	<u>2.164</u>	<u>4.600</u>
Juros sobre o capital próprio e dividendos (c):		
Pessoas físicas - controladores	-	12.999
Minoritários	<u>-</u>	<u>4.912</u>
	<u>-</u>	<u>17.911</u>

02205-5 MARISA LOJAS S.A. 61.189.288/0001-89

06.01 - NOTAS EXPLICATIVAS

Resultado	Controladora (LS)	
	30/09/2010	30/09/2009
Aluguéis de imóveis do grupo (b):		
Nix Administração e Participação Ltda	5.691	5.278
Mareasa Participações Ltda	2.226	2.027
Novay Participações Ltda	6.888	6.432
Actio Participações Ltda	4.353	3.740
Pense Participações Ltda	450	-
	<u>19.608</u>	<u>17.477</u>
	Consolidado (IFRS)	
	30/09/2010	31/12/2009
Ativo não circulante		
Partes relacionadas:		
Begoldi Comércio, Participação e Administração Ltda (a)	1.910	1.913
Outras partes relacionadas	20	19
	<u>1.930</u>	<u>1.932</u>
Passivo circulante		
Aluguéis a pagar (b):		
Nix Administração e Participação Ltda	633	1.343
Mareasa Participações Ltda	252	509
Novay Participações Ltda	782	1.684
Actio Participações Ltda	447	964
Pense Participações Ltda	50	100
	<u>2.164</u>	<u>4.600</u>
Juros sobre o capital próprio e dividendos (c):		
Pessoas físicas	588	12.999
Minoritários	-	4.912
	<u>588</u>	<u>17.911</u>
Resultado	30/09/2010	30/09/2009
Aluguéis de imóveis do grupo (b):		
Nix Administração e Participação Ltda	5.691	5.278
Mareasa Participações Ltda	2.226	2.027
Novay Participações Ltda	6.888	6.432
Actio Participações Ltda	4.353	3.740
Pense Participações Ltda	450	-
	<u>19.608</u>	<u>17.477</u>

- (a) Refere-se a operações concedidas às antigas controladas pela Begoldi ou recebidas delas para o pagamento de tributos e despesas administrativas em geral, sobre as quais não incidem juros. Os saldos estão classificados no ativo não circulante por possuírem prazo de vencimento indeterminado.

02205-5 MARISA LOJAS S.A. 61.189.288/0001-89

06.01 - NOTAS EXPLICATIVAS

- (b) Referem-se a valores de aluguéis devidos e despesas de aluguel pagas para empresas ligadas à Companhia, os quais são similares aos valores praticados no mercado, conforme demonstrado na nota explicativa nº 31.
- (c) Conforme demonstrado na nota explicativa nº 22.e), em 31 de dezembro de 2009 foram propostos dividendos e juros sobre o capital próprio, líquidos no montante de R\$34.234, dos quais R\$9.389 se destinam a minoritários.

b) Remuneração da Administração da Companhia

A remuneração dos diretores e membros da Administração é como segue:

<u>Remuneração</u>	<u>30/09/2010</u>	<u>30/09/2009</u>
Salários do conselho de administração e fiscal	367	523
Salários da diretoria	2.642	2.419
Benefícios de curto prazo	75	106
Plano de opções de ações	<u>10</u>	<u>-</u>
	<u>3.094</u>	<u>3.048</u>

A Companhia não concede benefícios pós-emprego e benefícios de rescisão de contrato de trabalho. Até 30 de setembro de 2010 não foram registrados nenhum benefício de longo prazo (benefício pós-emprego e rescisão de contrato de trabalho).

De acordo com a legislação societária do Brasil e com o Estatuto Social da Companhia, é responsabilidade dos acionistas fixar, em Assembléia Geral, o montante global da remuneração anual dos administradores.

Em Assembléia Geral Ordinária - AGO realizada em 16 de abril de 2010, foi fixado o limite de remuneração global dos administradores em até R\$6.700 para o exercício social de 2010 (R\$10.000 em 2009).

02205-5 MARISA LOJAS S.A. 61.189.288/0001-89

06.01 - NOTAS EXPLICATIVAS

12. INVESTIMENTOS

Os principais detalhes das controladas, em 30 de setembro de 2010 e em 31 de dezembro de 2009, são como segue:

Marisa Lojas em 30/09/2010						
	Quantidade de cotas	Participação %	Patrimônio líquido	Lucro líquido	Total do investimento	Resultado da equivalência
Marisa	184.203.230	100,00	404.271	95.175	404.271	95.175
Albatroz	49.999	99,99	50	-	50	-
Due Mille	2.851	0,09	15.245	3.882	15	1
					<u>404.336</u>	<u>95.176</u>

Marisa Lojas em 31/12/2009					
	Quantidade de cotas	Participação %	Patrimônio líquido	(Prejuízo) Lucro líquido	Total do investimento
Marisa	184.203.230	100,00	397.831	85.614	<u>397.831</u>
					<u>397.831</u>

As alterações registradas nas contas de investimentos durante o exercício encerrado em 31 de dezembro de 2009 são como segue:

	Controladora (LS)
	30/09/2010
Saldo no início do período	397.831
Aumento de capital em controlada	-
Aquisição de investimentos	52
Participação no resultado das controladas	95.176
Dividendos recebidos	(88.735)
Ganho nos investimentos	<u>12</u>
Saldo no fim do exercício	<u>404.336</u>

02205-5 MARISA LOJAS S.A. 61.189.288/0001-89

06.01 - NOTAS EXPLICATIVAS

13. IMOBILIZADO

	Taxa média anual de depreciação - %	Controladora (LS)		
		30/09/2010		
		Custo	Depreciação	Líquido
Instalações	10	93.997	(32.013)	61.984
Benfeitorias em imóveis de terceiros	20	347.524	(238.791)	108.733
Equipamentos de informática	20	57.037	(35.781)	21.256
Móveis e utensílios	10	61.099	(18.945)	42.154
Veículos	20	999	(342)	657
Obras em andamento	-	28.624	-	28.624
Outros immobilizados	10	2.798	(773)	2.025
		<u>592.078</u>	<u>(326.645)</u>	<u>265.433</u>

	Taxa média anual de depreciação - %	Controladora (LS)		
		31/12/2009		
		Custo	Depreciação	Líquido
Instalações	10	72.612	(26.366)	46.246
Benfeitorias em imóveis de terceiros	20	312.385	(192.961)	119.424
Equipamentos de informática	20	48.966	(30.495)	18.471
Móveis e utensílios	10	47.818	(15.047)	32.771
Veículos	20	975	(285)	690
Obras em andamento	-	8.254	-	8.254
Outros immobilizados	10	2.096	(324)	1.772
		<u>493.106</u>	<u>(265.478)</u>	<u>227.628</u>

	Taxa média anual de depreciação - %	Consolidado (IFRS)		
		30/09/2010		
		Custo	Depreciação	Líquido
Instalações	10	94.178	(32.031)	62.147
Benfeitorias em imóveis de terceiros	20	347.945	(239.055)	108.890
Equipamentos de informática	20	59.640	(37.083)	22.557
Móveis e utensílios	10	62.226	(19.206)	43.020
Veículos	20	1.138	(350)	788
Obras em andamento	-	28.624	-	28.624
Outros immobilizados	10	17.384	(2.516)	14.868
		<u>611.135</u>	<u>(330.241)</u>	<u>280.894</u>

02205-5 MARISA LOJAS S.A. 61.189.288/0001-89

06.01 - NOTAS EXPLICATIVAS

	Taxa média anual de depreciação - %	Consolidado (IFRS) 31/12/2009		
		Custo	Depreciação	Líquido
Instalações	10	72.672	(26.376)	46.296
Benfeitorias em imóveis de terceiros	20	312.688	(193.206)	119.482
Equipamentos de informática	20	50.606	(31.582)	19.024
Móveis e utensílios	10	48.685	(15.233)	33.452
Veículos	20	1.055	(315)	740
Obras em andamento	-	8.254	-	8.254
Outros imobilizados	10	14.373	(1.197)	13.176
		<u>508.333</u>	<u>(267.909)</u>	<u>240.424</u>

As alterações registradas na rubrica “Imobilizado”, durante o período e exercício abaixo foram as seguintes:

	Controladora (LS)	
	30/09/2010	31/12/2009
Saldo no início do exercício/período	227.628	262.047
Adições	101.803	48.252
Baixas	(467)	(1.520)
Depreciação	<u>(63.531)</u>	<u>(81.151)</u>
Saldo no fim do exercício/período	<u>265.433</u>	<u>227.628</u>

	Consolidado (IFRS)	
	30/09/2010	31/12/2009
Saldo no início do exercício/período	240.424	266.423
Adições	106.167	58.004
Baixas	(843)	(1.615)
Depreciação	<u>(64.854)</u>	<u>(82.388)</u>
Saldo no fim do exercício/período	<u>280.894</u>	<u>240.424</u>

Teste de redução ao valor recuperável de ativos - “impairment”

De acordo com o CPC 01, “Redução ao Valor Recuperável de Ativos”, os itens do ativo imobilizado e intangível que apresentam sinais de que seus custos registrados são superiores aos seus valores de recuperação são revisados detalhadamente para determinar a necessidade de provisão para redução do saldo contábil a seu valor de realização.

02205-5

MARISA LOJAS S.A.

61.189.288/0001-89

06.01 - NOTAS EXPLICATIVAS

Todos os itens do ativo imobilizado e intangível que apresentam sinais de que seus custos registrados são superiores aos seus valores de recuperação foram revisados detalhadamente para determinar a necessidade de provisão para redução do saldo contábil a seu valor de realização.

A menor unidade geradora de caixa determinada pela Companhia para avaliar a recuperação dos ativos tangíveis e intangíveis corresponde a cada uma de suas lojas. Foram estabelecidos indicadores de desempenho operacional e financeiro e, para as lojas que apresentam indicadores negativos, a Administração efetuou análise detalhada do valor recuperável para cada ativo pelo método do fluxo de caixa futuro individual (por loja) descontado a valor presente e comparado ao valor dos ativos

Em 30 de setembro de 2010 não foram identificados eventos que indicassem a necessidade de efetuar cálculos para avaliar eventual redução do imobilizado e intangível ao seu valor de recuperação.

14. INTANGÍVEL

	Taxa média anual de amortização - %	Controladora (LS) 30/09/2010		
		Custo	Depreciação	Líquido
Software	20	34.911	(14.467)	20.444
Fundo de comércio	17	41.233	(5.453)	35.780
Direitos de uso de infraestrutura	20	23.263	(4.229)	19.034
Outras intangíveis	33	139	(46)	93
		<u>99.546</u>	<u>(24.195)</u>	<u>75.351</u>

	Taxa média anual de amortização - %	Controladora (LS) 31/12/2009		
		Custo	Depreciação	Líquido
Software	20	25.257	(10.436)	14.821
Fundo de comércio	-	22.319	-	22.319
Direitos de uso de infraestrutura	20	14.921	(3.239)	11.682
Outras intangíveis	33	140	(12)	128
		<u>62.637</u>	<u>(13.687)</u>	<u>48.950</u>

02205-5 MARISA LOJAS S.A. 61.189.288/0001-89

06.01 - NOTAS EXPLICATIVAS

	Taxa média anual de amortização - %	Consolidado (IFRS) 30/09/2010		
		Custo	Depreciação	Líquido
Software	20	37.264	(15.943)	21.321
Fundo de comércio	17	41.233	(5.453)	35.780
Direitos de uso de infraestrutura	20	23.263	(4.229)	19.034
Outras intangíveis	33	4.494	(1.073)	3.421
		<u>106.254</u>	<u>(26.698)</u>	<u>79.556</u>

	Taxa média anual de amortização - %	Consolidado (IFRS) 31/12/2009		
		Custo	Depreciação	Líquido
Software	20	28.130	(11.305)	16.825
Fundo de comércio	-	22.319	-	22.319
Direitos de uso de infraestrutura	20	14.921	(3.239)	11.682
Outras intangíveis	33	1.961	(230)	1.731
		<u>67.331</u>	<u>(14.774)</u>	<u>52.557</u>

A Companhia esclarece que todos os seus ativos intangíveis são gerados por fatores externos (i.e., adquiridos de terceiros) e que não possui nenhum ativo intangível gerado internamente.

Conforme mencionado na nota explicativa nº 3 g) a Companhia passou a amortizar o fundo de comércio.

As alterações registradas na rubrica “Intangível”, durante o período e exercícios abaixo foram as seguintes:

	Controladora (LS)	
	30/09/2010	31/12/2009
Saldo no início do exercício/período	48.950	43.862
Adições	36.920	10.164
Baixas	-	(46)
Amortização	<u>(10.519)</u>	<u>(5.030)</u>
Saldo no fim do exercício/período	<u>75.351</u>	<u>48.950</u>
	Consolidado (IFRS)	
	30/09/2010	31/12/2009
Saldo no início do exercício/período	52.557	45.560
Adições	38.719	12.716
Baixas	(1)	(127)
Amortização	<u>(11.719)</u>	<u>(5.592)</u>
Saldo no fim do exercício/período	<u>79.556</u>	<u>52.557</u>

02205-5

MARISA LOJAS S.A.

61.189.288/0001-89

06.01 - NOTAS EXPLICATIVAS

15. EMPRÉSTIMOS E FINANCIAMENTOS

	Controladora (LS)		Encargos	Vencimento
	30/09/2010	31/12/2009		
Passivo circulante:				
Banco Bradesco - Resolução 4.131 (*)	100.355	-	Juros de 100,85% do CDI (a)	De outubro de 2010 a março de 2011
Credit Suisse Trustee - CCB	29.227	50.468	Juros de 114% do CDI (a)	De outubro de 2010 a julho de 2011
Financiamentos - BNDES	70.996	63.775	Juros de 2,3%a.a. a 2,8%a.a + TJLP (b)	De outubro de 2010 a setembro de 2011
Banco Alfa - FINAME	249	37	Juros de 4,5%a.a.	De outubro de 2010 a setembro de 2011
Banco Itau - FINAME	1.227	-	Juros de 4,5%a.a.	De outubro de 2010 a setembro de 2011
Banco Safra - FINAME	-	8	-	-
Banco Alfa - arrendamento mercantil	2.154	2.851	Juros de 1,5%a.a. a 3,7% a.a. + CDI (a)	De outubro de 2010 a setembro de 2011
Banco Safra - arrendamento mercantil	646	1.252	Juros de 1,3%a.a. a 2,0% a.a. + CDI (a)	De outubro de 2010 a setembro de 2011
Banco Mercedes - arrendamento mercantil	58	69	Juros de 14,2%a.a.	De outubro de 2010 a abril de 2011
	<u>204.912</u>	<u>118.460</u>		
Passivo não circulante:				
Financiamentos - BNDES	52.857	91.652	Juros de 2,3%a.a. a 2,8%a.a + TJLP (b)	De outubro de 2011 a agosto de 2013
Banco Alfa - FINAME	682	138	Juros de 4,5%a.a.	De outubro de 2011 a dezembro de 2014
Banco Itau - FINAME	4.349	-	Juros de 4,5%a.a.	De outubro de 2011 a janeiro de 2015
Banco Alfa - arrendamento mercantil	262	1.284	Juros de 1,5%a.a. a 3,7% a.a. + CDI (a)	De outubro de 2011 a novembro de 2012
Banco Safra - arrendamento mercantil	-	405	-	-
Banco Mercedes - arrendamento mercantil	-	62	-	-
	<u>58.150</u>	<u>93.541</u>		

02205-5

MARISA LOJAS S.A.

61.189.288/0001-89

06.01 - NOTAS EXPLICATIVAS

	Consolidado (IFRS)		Encargos	Vencimento
	30/09/2010	31/12/2009		
Passivo circulante:				
Banco Bradesco - Resolução n.º 4.131 (*)	100.355	-	Juros de 100,85% do CDI (a)	De outubro de 2010 a março de 2011
Banco Safra - Resolução n.º 2.770 (*)	32.226	28.179	Juros de 1,3%a.a.+CDI(a)	De outubro de 2010 a janeiro de 2011
Banco Safra - mútuo	8.022	7.518	Juros de 1,3%a.a.+CDI (a)	De outubro de 2010 a janeiro de 2011
Crédit Suisse Trustee - CCB	29.227	50.468	Juros de 114% do CDI (a)	De outubro de 2010 a julho de 2011
Banco Safra - DI	7.187	-	Juros de 115% do CDI (a)	Janeiro de 2011
Financiamentos - BNDES	70.996	63.775	Juros de 2,3%a.a. a 2,8%a.a + TJLP (b)	De outubro de 2010 a setembro de 2011
Banco Alfa - FINAME	249	37	Juros de 4,5%a.a.	De outubro de 2010 a setembro de 2011
Banco Itau - FINAME	1.260	-	Juros de 4,5%a.a.	De outubro de 2010 a setembro de 2011
Banco Safra - FINAME	-	8	-	-
Banco Alfa - arrendamento mercantil	2.198	2.860	Juros de 1,5%a.a. a 3,7% a.a. + CDI (a)	De outubro de 2010 a setembro de 2011
Banco Safra - arrendamento mercantil	646	1.252	Juros de 1,3%a.a. a 2,0% a.a. + CDI (a)	De outubro de 2010 a setembro de 2011
Banco Mercedes - arrendamento mercantil	58	69	Juros de 14,2%a.a.	De outubro de 2010 a abril de 2011
	<u>252.424</u>	<u>154.166</u>		
Passivo não circulante:				
Banco Safra - Resolução n.º 2.770 (*)	-	1.644	-	-
Banco Safra - mútuo	-	501	-	-
Financiamentos - BNDES	52.857	91.652	Juros de 2,3%a.a. a 2,8%a.a + TJLP (b)	De outubro de 2011 a agosto de 2013
Banco Alfa - FINAME	682	138	Juros de 4,5%a.a.	De outubro de 2011 a dezembro de 2014
Banco Itau - FINAME	4.453	-	Juros de 4,5%a.a.	De outubro de 2011 a janeiro de 2015
Banco Alfa - arrendamento mercantil	325	1.289	Juros de 1,5%a.a. a 3,7% a.a. + CDI (a)	De outubro de 2011 a novembro de 2012
Banco Safra - arrendamento mercantil	-	405	-	-
Banco Mercedes - arrendamento mercantil	-	63	-	-
	<u>58.317</u>	<u>95.692</u>		

(a) CDI - Certificado de Depósito Interbancário.

(b) TJLP - Taxa de Juros de Longo Prazo.

02205-5 MARISA LOJAS S.A. 61.189.288/0001-89

06.01 - NOTAS EXPLICATIVAS

Indexador	Taxa do período - %	
	30/09/2010	31/12/2009
TJLP	6,00	6,00
CDI	7,00	9,88

(\*) Na mesma data da captação desses recursos as controladas Marisa Lojas e Credi-21 contrataram operações de “swap” com a mesma instituição financeira, substituindo a exposição cambial por taxas prefixadas. Vide nota explicativa nº 30.g) para maiores detalhes.

As parcelas do passivo não circulante dos empréstimos e financiamentos vencem como segue:

Ano	Controladora (LS)	
	30/09/2010	31/12/2009
2011	12.594	54.140
2012	32.969	30.690
2013 a 2015	12.587	8.711
	<u>58.150</u>	<u>93.541</u>

Ano	Consolidado (IFRS)	
	30/09/2010	31/12/2009
2011	12.661	56.291
2012	32.998	30.690
2013 a 2015	12.658	8.711
	<u>58.317</u>	<u>95.692</u>

Cláusulas contratuais restritivas - “covenants”

Em 30 de setembro de 2010, a Companhia possuía empréstimos e financiamentos com cláusulas restritivas (“covenants”), conforme consta nos contratos de empréstimos e financiamentos com bancos, ver detalhe dos *covenants* abaixo. As cláusulas restritivas encontram-se adimplentes, com exceção da cláusula descrita no item pagamento de dividendos a seguir. Em 7 de maio e 3 de agosto de 2010 a Companhia decidiu distribuir juros sobre o capital próprio e dividendos equivalentes a 70,42% do lucro líquido do período findo em 30 de junho de 2010, e, conseqüentemente, superou o “covenant” estabelecido no contrato de empréstimo onde o Credit Suisse foi designado com *Trustee*. Em 31 de dezembro de 2009 a Companhia decidiu distribuir juros sobre o capital próprio e dividendos equivalentes a 25% do lucro líquido consolidado no exercício, representando 47,78% sobre o lucro líquido da Companhia, e,

02205-5

MARISA LOJAS S.A.

61.189.288/0001-89

06.01 - NOTAS EXPLICATIVAS

consequentemente, superou o “covenant” estabelecido no contrato de empréstimo onde o Credit Suisse foi designado com *Trustee*. O valor total dos empréstimos e financiamentos onde o Credit Suisse foi designado com *Trustee* estão registrado no passivo circulante.

- Banco Credit Suisse S.A. (Trustee)

A relação entre a dívida líquida e o patrimônio líquido não poderá ser superior a 120%.

O patrimônio líquido não deve ser inferior a R\$250.000.

O pagamento de dividendos e juros sobre o capital próprio não pode ser superior a 40% do lucro líquido obtido.

A apresentação de seus relatórios financeiros auditados e revisados deve ser anual e trimestral, respectivamente.

- BNDES

Fornecer informações periódicas, tais como: (i) demonstrações contábeis anuais auditadas; (ii) manutenção do quadro de funcionários; e (iii) alvará de funcionamento das lojas.

Garantias de empréstimos e financiamentos

Garantias concedidas, inclusive por partes relacionadas:

<u>Empresa</u>	<u>Instituição financeira</u>	<u>Tipo de garantia</u>	<u>30/09/2010</u>	<u>31/12/2009</u>
Marisa Lojas S.A.	Banco Credit Suisse	Cessão fiduciária de direitos creditórios e outras avenças (a)	<u>6.078</u>	<u>6.078</u>
			<u>6.078</u>	<u>6.078</u>

Garantias concedidas por instituições financeiras:

<u>Empresa</u>	<u>Instituição financeira</u>	<u>Tipo de garantia</u>	<u>30/09/2010</u>	<u>31/12/2009</u>
Bancos Bradesco e Safra	Financiamento BNDES	Fianças bancárias	185.214	239.207

(a) Instrumento particular de cessão fiduciária de direitos creditórios e outras avenças, por meio do qual a Marisa Lojas cedeu fiduciariamente em favor do Banco Credit Suisse S.A. 75% de todos os seus direitos creditórios decorrentes de faturamentos realizados em suas lojas resultantes de vendas efetuadas com duas operadoras de cartão de crédito, a Redecard S.A. e a Sociedade Brasileira de

02205-5 MARISA LOJAS S.A. 61.189.288/0001-89

06.01 - NOTAS EXPLICATIVAS

Meios de Pagamento, cessão esta que deve perdurar até o fim das obrigações contraídas no empréstimo. A Marisa Lojas deve manter na conta reservada às receitas dadas em garantia no mínimo o valor equivalente a três vezes o valor do montante necessário para pagar uma parcela da dívida ao Banco Credit Suisse S.A (vide nota explicativa nº 6).

Arrendamento mercantil

A Companhia e a controlada indireta Credi-21 possuem compromissos decorrentes de contratos de arrendamento mercantil de equipamentos e veículos, com prazos de 36 meses e taxa média anual de CDI mais 1,73% ao ano, devendo os bens ser adquiridos ao final dos contratos por um valor residual simbólico.

Esses contratos foram classificados como arrendamento mercantil financeiro e, conseqüentemente, registrados como aquisição de bens do imobilizado para pagamento a prazo. Dessa forma, em 30 de setembro de 2010, o saldo líquido da rubrica “Imobilizado” considera bens arrendados no valor de R\$7.093 (R\$10.290 em 2009), assim como as obrigações passivas, registradas na rubrica “Empréstimos e financiamentos” no valor de R\$3.227, sendo R\$2.902 no passivo circulante e R\$325 no passivo não circulante (R\$5.938 em 2009, sendo R\$4.181 no passivo circulante e R\$1.757 no passivo não circulante).

As despesas decorrentes da contabilização do arrendamento mercantil representaram o montante de R\$3.678 (R\$4.564 em 30 de setembro de 2009), sendo R\$3.200 (R\$3.693 em 30 de setembro de 2009) como despesa com depreciação e R\$478 (R\$871 em 30 de setembro de 2009) como despesa financeira.

A seguir estão destacados os pagamentos de longo prazo relacionados a arrendamentos:

Ano	Controladora (LS)	
	30/09/2010	31/12/2009
2011	94	1.740
2012	122	11
2013	46	-
	<u>262</u>	<u>1.751</u>

Ano	Consolidado (IFRS)	
	30/09/2010	31/12/2009
2011	157	1.746
2012	122	11
2013	46	-
	<u>325</u>	<u>1.757</u>

02205-5 MARISA LOJAS S.A. 61.189.288/0001-89

06.01 - NOTAS EXPLICATIVAS

16. FORNECEDORES

	Controladora (LS)	
	30/09/2010	31/12/2009
Revenda Nacional	139.011	121.811
Revenda Exterior	19.027	12.879
Serviços	11.215	18.736
Suprimentos	11.468	10.353
Outros	183	1.835
	<u>180.904</u>	<u>165.614</u>

	Consolidado (IFRS)	
	30/09/2010	31/12/2009
Revenda Nacional	139.011	121.811
Revenda Exterior	19.027	12.879
Serviços	14.121	14.966
Suprimentos	12.308	10.402
Outros	335	1.836
	<u>184.802</u>	<u>161.894</u>

17. IMPOSTOS A RECOLHER

	Controladora (LS)	
	30/09/2010	31/12/2009
ICMS	12.695	38.670
IRPJ	13.557	12.598
CSLL	2.815	2.475
COFINS	1.566	18.952
PIS	340	4.115
Parcelamento Lei n.º 11.941	4.536	2.913
Outros	2.235	1.790
	<u>37.744</u>	<u>81.513</u>

02205-5 MARISA LOJAS S.A. 61.189.288/0001-89

06.01 - NOTAS EXPLICATIVAS

	Consolidado (IFRS)	
	30/09/2010	31/12/2009
ICMS	12.695	38.670
IRPJ	23.317	15.461
CSLL	6.386	3.176
COFINS	2.174	19.548
PIS	467	4.244
Parcelamento Lei n.º 11.941	4.788	3.043
Outros	2.561	2.407
	<u>52.388</u>	<u>86.549</u>

18. SALÁRIOS, PROVISÕES E CONTRIBUIÇÕES SOCIAIS

	31/12/2009	Controladora (LS)		30/09/2010
		Despesa	Pagamento	
13º salário	-	12.092	(3.198)	8.894
Férias	15.697	28.741	(29.006)	15.432
Salários a pagar	4.183	128.803	(128.541)	4.445
FGTS a recolher	1.117	11.541	(11.759)	899
INSS a recolher	824	48.394	(45.443)	3.775
Participação nos lucros	6.935	266	(7.201)	-
Outros	1.194	15.314	(15.592)	916
	<u>29.950</u>	<u>245.151</u>	<u>(240.740)</u>	<u>34.361</u>

	31/12/2009	Consolidado (IFRS)		30/09/2010
		Despesa	Pagamento	
13º salário	-	12.704	(3.305)	9.399
Férias	16.473	29.775	(29.934)	16.314
Salários a pagar	4.370	134.428	(134.121)	4.677
FGTS a recolher	1.170	12.159	(12.379)	950
INSS a recolher	978	50.607	(47.600)	3.985
Participação nos lucros	7.320	269	(7.589)	-
Outros	1.484	16.032	(16.312)	1.204
	<u>31.795</u>	<u>255.974</u>	<u>(251.240)</u>	<u>36.529</u>

02205-5 MARISA LOJAS S.A. 61.189.288/0001-89

06.01 - NOTAS EXPLICATIVAS

19. PROVISÃO PARA RISCOS

A Companhia e suas controladas são partes em ações judiciais de natureza tributária, trabalhista e cível e em processos administrativos, em sua maioria de natureza cível. A Administração acredita, apoiada na opinião e nas estimativas de seus advogados e consultores legais, que a provisão para contingências é suficiente para cobrir as perdas prováveis. Os saldos das provisões para contingências são os seguintes:

	Controladora (LS)				30/09/2010
	31/12/2009	Adições	Baixas	Atualizações	
Tributárias:					
Fundo de Garantia do Tempo de Serviço - FGTS (a)	5.896	290	-	247	6.433
Medida cautelar 13º salário (b)	3.659	-	(3.659)	-	-
Fundo Estadual do Combate à Pobreza - FECR/RJ (c)	3.681	-	-	-	3.681
Livro de Apuração do Lucro Real - LALUR	1.671	-	-	-	1.671
PIS e COFINS sobre fretes (e)	7.479	-	-	128	7.607
Outros riscos tributárias	4.541	1.530	-	166	6.237
	<u>26.927</u>	<u>1.820</u>	<u>(3.659)</u>	<u>541</u>	<u>25.629</u>
Trabalhistas (f)	13.145	3.601	(1.787)	-	14.959
Cíveis (g)	1.804	452	(424)	-	1.832
	<u>41.876</u>	<u>5.873</u>	<u>(5.870)</u>	<u>541</u>	<u>42.420</u>

	Consolidado (IFRS)				30/09/2010
	31/12/2009	Adições	Baixas	Atualizações	
Tributárias:					
Fundo de Garantia do Tempo de Serviço - FGTS (a)	5.896	289	-	247	6.432
Medida cautelar 13º salário (b)	3.659	-	(3.659)	-	-
Fundo Estadual do Combate à Pobreza - FECR/RJ (c)	3.681	-	-	-	3.681
Livro de Apuração do Lucro Real - LALUR	1.671	-	-	-	1.671
CSLL (d)	2.266	836	(37)	138	3.203
PIS e COFINS sobre fretes (e)	7.479	-	-	128	7.607
Outros riscos tributárias	4.539	1.624	-	166	6.329
	<u>29.191</u>	<u>2.749</u>	<u>(3.696)</u>	<u>679</u>	<u>28.923</u>
Trabalhistas (f)	13.371	3.651	(1.787)	-	15.235
Cíveis (g)	15.068	7.379	(4.584)	-	17.863
	<u>57.630</u>	<u>13.779</u>	<u>(10.067)</u>	<u>679</u>	<u>62.021</u>

(a) A Companhia impetrou ação judicial contra a União Federal requerendo a inconstitucionalidade da aplicação da Lei Complementar nº 110/01, a qual não respeitou o princípio da anterioridade para alteração da alíquota do FGTS. Tendo em vista a revogação parcial da tutela, em 19 de maio de

02205-5

MARISA LOJAS S.A.

61.189.288/0001-89

---

06.01 - NOTAS EXPLICATIVAS

---

2004 a Companhia optou por continuar fazendo os depósitos judiciais das contribuições sociais e não o recolhimento das aludidas exações.

- (b) Ação judicial que visa declarar a inexistência da relação jurídica que obrigue a Companhia a recolher os valores relativos à contribuição previdenciária incidente sobre o pagamento da gratificação natalina e do 13º, bem como solicita autorização para compensar os valores indevidamente recolhidos. Em função da existência da ação a Companhia deixou de recolher as contribuições previdenciárias passando a promover o depósito judicial dos valores *sub judice*. Com o encerramento da ação de modo desfavorável à Companhia, os valores em depósito judicial foram convertidos em renda, em favor da União.
- (c) Ação movida contra o Governo do Estado do Rio de Janeiro, visando à inconstitucionalidade do Fundo Estadual do Combate à Pobreza. Após julgado improcedente o pedido inicial por sentença e posterior acórdão do Tribunal Judiciário do Rio de Janeiro - TJRJ, foi interposto Recurso Extraordinário que se encontra em julgamento e Recurso Especial que já foi julgado definitivamente desfavorável. A Companhia passou a efetuar os pagamentos, porém continua discutindo a inconstitucionalidade dos montantes depositados judicialmente.
- (d) A propositura da ação judicial discute o aumento da base de cálculo da CSLL, quando calculada com base no lucro presumido. O questionamento dispõe sobre os valores apurados da diferença da base de cálculo, majorando de 12% para 32%. As controladas Due Mille, TCM, TEF e Primos depositam mensalmente os valores. As ações tramitam na 17ª Vara da Justiça Federal e não há entendimento pacífico acerca da matéria; diante do exposto, a chance de perda é provável devido à tese desenvolvida.
- (e) A Companhia impetrou ação judicial com o objetivo de dedução na apuração da base de cálculo do PIS e da COFINS não cumulativos do frete incidente sobre a operação de transferência de mercadorias das centrais de distribuição para as lojas; a Companhia vem se utilizando do benefício concedido, porém, por mera liberalidade e cautela, apesar de acobertada pela liminar, vem efetuando o registro da provisão contábil.
- (f) As controladas da Companhia, em 30 de setembro de 2010, são partes em 748 (640 em 31 de dezembro de 2009) reclamações trabalhistas movidas por ex-funcionários e terceiros, cujos pedidos se constituem em pagamentos de verbas rescisórias, adicionais salariais, horas extras e verbas devidas em razão da responsabilidade subsidiária.
- (g) As controladas da Companhia, em 30 de setembro de 2010, são partes em 7.805 (7.066 em 31 de dezembro de 2009) ações e procedimentos cíveis, no âmbito da justiça cível, do juizado especial cível e do PROCON, movidos por consumidores, fornecedores e ex-funcionários, sendo a maioria referente a pedidos de indenização.

Em 30 de setembro de 2010, a Companhia e suas controladas mantinham, ainda, em andamento outros processos, cuja materialização, na avaliação dos assessores jurídicos, são classificados como perdas possíveis, no valor aproximado de R\$28.622 (R\$28.384 em 2009), para os quais a Administração da Companhia, suportada pela opinião de seus assessores jurídicos, entende não ser necessária a constituição de provisão para eventual perda.

02205-5 MARISA LOJAS S.A. 61.189.288/0001-89

06.01 - NOTAS EXPLICATIVAS

A Companhia e suas controladas estão contestando o pagamento de certos impostos, contribuições, obrigações trabalhistas e processos cíveis e efetuou depósitos para recursos de montantes equivalentes pendentes das decisões legais finais e depósitos em caução relacionados com os recursos sobre processos judiciais, no montante de R\$38.685 (R\$31.100 em 31 de dezembro de 2009), os quais estão integralmente registrados no ativo não circulante.

20. PARCELAMENTO DE TRIBUTOS

	Controladora (LS)	
	30/09/2010	31/12/2009
Parcelamento efetuado em maio de 2003	1.542	1.906
Parcelamento efetuado em setembro de 2006	3.334	5.551
Pedido de parcelamento efetuado em novembro de 2009 - (Refis)	45.326	43.703
Saldo no final do período	<u>50.202</u>	<u>51.160</u>
Passivo circulante	8.431	6.630
Passivo não circulante	41.771	44.530
	<u>50.202</u>	<u>51.160</u>

	Consolidado (IFRS)	
	30/09/2010	31/12/2009
Parcelamento efetuado em maio de 2003	1.542	1.906
Parcelamento efetuado em setembro de 2006	3.334	5.551
Pedido de parcelamento efetuado em novembro de 2009 - (Refis)	47.374	45.688
Saldo no final do período	<u>52.250</u>	<u>53.145</u>
Passivo circulante	8.683	6.760
Passivo não circulante	43.567	46.385
	<u>52.250</u>	<u>53.145</u>

Os detalhes desses parcelamentos são como segue:

- Em 30 de maio de 2003, foi emitida a Lei nº 10.684, que trata, entre outros assuntos, do Parcelamento Especial - PAES, destinado a promover o parcelamento de débitos perante a Secretaria da Receita Federal, a Procuradoria da Fazenda Nacional e o Instituto Nacional do Seguro Social - INSS. A Companhia optou por incluir no referido parcelamento, em julho de 2003, alguns débitos cujas matérias

02205-5

MARISA LOJAS S.A.

61.189.288/0001-89

06.01 - NOTAS EXPLICATIVAS

eram objeto de discussão judicial. O referido parcelamento apresenta a seguinte movimentação nos períodos a seguir:

	Controladora (LS) / Consolidado (IFRS)	
	30/09/2010	31/12/2009
Saldo no início do período	1.906	2.351
Correção - TJLP	51	90
Amortização	(415)	(535)
Saldo no final do período	<u>1.542</u>	<u>1.906</u>
Passivo circulante	561	545
Passivo não circulante	981	1.361
	<u>1.542</u>	<u>1.906</u>

- Em 1º de setembro de 2006, a Companhia aderiu ao parcelamento do auto de infração relativo ao IRPJ, por suposta compensação indevida de prejuízos fiscais apurados nos períodos-base 1997 a 1999, bem como constituição de crédito tributário por suposta ausência de adição ao lucro líquido dos períodos anteriormente mencionados na determinação do lucro real, dos lucros auferidos no exterior, por controlada, e disponibilizados no Brasil. O referido parcelamento apresenta a seguinte movimentação nos períodos a seguir:

	Controladora (LS) / Consolidado (IFRS)	
	30/09/2010	31/12/2009
Saldo no início do período	5.551	8.069
Correção - TJLP	226	556
Amortização	(2.443)	(3.074)
Saldo no final do período	<u>3.334</u>	<u>5.551</u>
Passivo circulante	3.334	3.172
Passivo não circulante	-	2.379
	<u>3.334</u>	<u>5.551</u>

- Em 30 de novembro de 2009, a Companhia e suas controladas indiretas Credi-21, TEF e Due Mille aderiram ao parcelamento de débitos com a Secretaria da Receita Federal, previsto na Lei nº 11.941/09, referentes ao diferencial de 1% da alíquota da COFINS e tributos vencidos até 30 de novembro de 2008, os quais serão pagos em até 180 meses, após a homologação pela Secretaria da Receita Federal, a qual está analisando o referido parcelamento, e podem ser resumidos como segue:

02205-5 MARISA LOJAS S.A. 61.189.288/0001-89

06.01 - NOTAS EXPLICATIVAS

	Controladora (LS)	
	30/09/2010	31/12/2009
Saldo no início do período	43.703	-
Adição	-	43.703
Correção - TJLP	1.623	-
Amortização	-	-
Saldo no final do período	<u>45.326</u>	<u>43.703</u>
Passivo circulante	4.536	2.913
Passivo não circulante	<u>40.790</u>	<u>40.790</u>
	<u>45.326</u>	<u>43.703</u>
	Consolidado (IFRS)	
	30/09/2010	31/12/2009
Saldo no início do período	45.688	-
Adição	-	45.688
Correção - TJLP	1.686	-
Amortização	-	-
Saldo no final do período	<u>47.374</u>	<u>45.688</u>
Passivo circulante	4.788	3.043
Passivo não circulante	<u>42.586</u>	<u>42.645</u>
	<u>47.374</u>	<u>45.688</u>

Com base na Lei, a opção exercida pela Companhia e por suas controladas indiretas propiciará um desconto de 60% sobre a multa e 25% sobre os juros.

O pagamento das parcelas na data do vencimento é condição essencial para a manutenção dos parcelamentos mencionados.

Os parcelamentos do passivo não circulante vencem como segue:

Ano	Controladora (LS)	
	30/09/2010	31/12/2009
2011	868	5.845
2012	3.474	3.467
2013	3.195	3.193
Acima de 2014	<u>34.234</u>	<u>32.025</u>
	<u>41.771</u>	<u>44.530</u>

02205-5 MARISA LOJAS S.A. 61.189.288/0001-89

06.01 - NOTAS EXPLICATIVAS

Ano	Consolidado (IFRS)	
	30/09/2010	31/12/2009
2011	900	5.969
2012	3.603	3.591
2013	3.323	3.317
Acima de 2014	35.741	33.508
	<u>43.567</u>	<u>46.385</u>

21. RECEITA DIFERIDA

Em 4 de dezembro de 2008, a Companhia celebrou com o Banco Itaú Holding Financeira S.A., por meio de sua controlada Banco Itaú Unibanco Banco Múltiplo S.A. (“Itaú Unibanco”), acordo de associação para a criação de um novo cartão de crédito Itaú/Marisa (“co-branded”), pelo prazo de dez anos.

Essa associação propiciou o ingresso de R\$120.000 no caixa da Companhia na data de assinatura do contrato, decorrentes da exclusividade e do uso da base de dados de clientes, durante a vigência do acordo; vinculado ao cumprimento de metas relacionadas a número de cartões ativos, saldo mínimo de contas a receber e rentabilidade mínima esperada na operação, as quais deverão ser atendidas ao longo dos primeiros cinco anos da associação, sendo avaliadas no 5º ano.

Caso a Companhia não atenda integralmente às metas estabelecidas em contrato, será cobrada uma multa pelo Itaú Unibanco, conforme segue: atendimento entre 55% e 100% das metas, a Companhia devolverá os recursos recebidos proporcionalmente à meta não atendida; e abaixo de 55%, a Companhia devolverá o valor integral dos recursos recebidos, no montante máximo de 45,84% do valor recebido pela associação. Caso a Companhia supere as metas em 14%, fará jus a uma bonificação adicional de R\$14.000.

O reconhecimento da receita decorrente dos recursos recebidos é apropriado ao resultado pela fruição de prazo do respectivo contrato, estipulado em dez anos, sendo registrado em 30 de setembro de 2010 como receita diferida o valor de R\$98.000 - R\$12.000 no passivo circulante e R\$86.000 no passivo não circulante (R\$107.000 - R\$12.000 no passivo circulante e R\$95.000 no passivo não circulante em 31 de dezembro de 2009). Devido ao fato de que a operação está em processo de maturação, o procedimento descrito anteriormente está sendo utilizado, entretanto a Companhia monitora as metas estabelecidas para os cinco primeiros anos, e, se identificado divergências, a apropriação futura ao resultado é ajustada.

A Companhia e o Itaú Unibanco dividirão, ainda, na proporção de 50% para cada um, os resultados decorrentes da referida oferta, distribuição e comercialização dos cartões de crédito. Em 30 de setembro de 2010, a associação incorreu em lucros no valor de

02205-5

MARISA LOJAS S.A.

61.189.288/0001-89

06.01 - NOTAS EXPLICATIVAS

R\$7.368, sendo R\$3.684 provisionados pela Companhia na rubrica "Outros créditos".

## 22. PATRIMÔNIO LÍQUIDO

### a) Capital social

Em 30 de setembro de 2010, o capital social da Companhia, no montante de R\$651.106, estava representado por 184.551.230 ações ordinárias, sem valor nominal e com direito a voto nas deliberações da Assembleia Geral, distribuído conforme segue:

	<u>Valor</u>	<u>Total de ações</u>	<u>%</u>
Acionistas domiciliados no País - bloco de controle	472.204	133.903.230	72,56
Mercado (*)	<u>178.902</u>	<u>50.648.000</u>	<u>27,44</u>
	<u>651.106</u>	<u>184.551.230</u>	<u>100,00</u>

(\*) Ações em circulação no mercado negociadas na BM&FBOVESPA.

Em 5 de março de 2010, o capital social foi aumentado em R\$464 em decorrência do exercício de opção de ações previsto no Plano de Outorga de Opção de Compra e Subscrição de Ações.

### b) Capital social autorizado

A Companhia está autorizada a aumentar o seu capital social até o limite de 450.000.000 de ações ordinárias, sem valor nominal.

Dentro do limite autorizado, a Companhia poderá, mediante deliberação do Conselho de Administração, aumentar o capital social independentemente de reforma estatutária. O Conselho de Administração fixará as condições da emissão, inclusive o preço e o prazo de integralização.

Dentro do limite do capital autorizado, o Conselho de Administração poderá deliberar a emissão de bônus de subscrição.

O Conselho de Administração da Companhia poderá outorgar a opção de compra ou subscrição de ações, de acordo com os Programas de Outorga de Opção de Compra ou Subscrição aprovados em Assembleia Geral, a seus membros da Administração e aos empregados em posição de comando, bem como aos prestadores de serviços altamente qualificados da Companhia ou de suas controladas, diretas ou indiretas, sem direito de preferência para os acionistas quando da outorga ou do exercício das opções.

02205-5

MARISA LOJAS S.A.

61.189.288/0001-89

---

06.01 - NOTAS EXPLICATIVAS

---

c) Reserva de retenção de lucros

Em 31 de dezembro de 2009, a reserva de retenção de lucros foi constituída nos termos do artigo 196 da Lei nº 6.404/76, com o objetivo de aplicação em futuros investimentos, no montante de R\$34.946. A retenção referente ao exercício de 2009 está fundamentada em orçamento de capital aprovado pelo Conselho de Administração da Companhia.

Conforme mencionado no item e) a Administração da Companhia utilizou parte dos recursos constituídos, no ano de 2009, para pagamento de dividendos propostos no 1º semestre de 2010.

d) Reserva legal

Em 31 de dezembro de 2009, a Companhia constituiu reserva legal no montante de R\$3.771, conforme previsto no artigo 193 da Lei das Sociedades por Ações.

e) Política de distribuição de dividendos

Aos acionistas é garantido estatutariamente um dividendo obrigatório de 25% sobre o lucro líquido, com os seguintes ajustes: (i) o acréscimo das importâncias resultantes da reversão, no exercício, de reservas para contingências, anteriormente formadas; (ii) o decréscimo das importâncias destinadas, no exercício, à constituição da reserva legal e de reservas para contingências; e (iii) sempre que o montante do dividendo mínimo obrigatório ultrapassar a parcela realizada do lucro líquido do exercício, a Administração poderá propor, e a AGE aprovar, a destinação do excesso à constituição de reserva de lucros a realizar (artigo 197 da Lei das Sociedades por Ações).

Em Reunião do Conselho de Administração – RCA, realizada em 3 de agosto de 2010, foi proposta a distribuição de dividendos e de juros sobre capital próprio aos acionistas da Companhia que detinham ações nessa mesma data, no montante de R\$9.946 e R\$21.124, respectivamente. A Companhia utilizou como base para cálculo dos dividendos e juros sobre capital próprio o resultado acumulado do 1º semestre de 2010, representando 41% desta base, e atribuiu a distribuição a reserva de lucros registrada em 2009 e o pagamento de juros sobre capital próprio ao lucro líquido apurado no período.

Em Reunião do Conselho de Administração – RCA, realizada em 7 de maio de 2010, foi proposta a distribuição de dividendos aos acionistas da Companhia que detinham ações nessa mesma data, no montante de R\$25.000. A Companhia utilizou como base para cálculo dos dividendos o resultado acumulado do 1º trimestre de 2010, representando 97% desta base, e atribuiu a sua distribuição a

02205-5

MARISA LOJAS S.A.

61.189.288/0001-89

06.01 - NOTAS EXPLICATIVAS

reserva de lucros registrada em 2009.

Em 30 de junho de 2010 e 31 de dezembro de 2009, foram destacados os montantes a título de distribuição de dividendos e juros sobre capital próprio, dividido da seguinte forma:

	<u>30/06/2010</u>	<u>31/12/2009</u>
Lucro líquido do exercício	79.463	75.415
Constituição da reserva legal (5%) (i)	<u>(3.973)</u>	<u>(3.771)</u>
Base de cálculo dos dividendos	<u>75.490</u>	<u>71.644</u>
Dividendos propostos (ii)	34.946	19.114
Juros sobre o capital próprio (iii)	21.124	17.584
IRRF incidente nos juros sobre o capital próprio	<u>(2.914)</u>	<u>(2.464)</u>
Total de dividendos e juros sobre o capital próprio	<u>53.156</u>	<u>34.234</u>
Percentual dos dividendos e juros sobre o capital próprio sobre a base de cálculo (iv)	70,42%	47,78%
Dividendos provisionados	-	2.791
Juros sobre o capital próprio provisionados	<u>-</u>	<u>15.120</u>
Percentual dos dividendos e juros sobre o capital próprio provisionados sobre a base de cálculo	-	25,00%
Dividendos adicionais propostos (v)	<u>-</u>	<u>16.323</u>

- (i) Conforme demonstrado na nota explicativa nº 22.d). O valor constante em 30 de junho de 2010, refere-se a expectativa de constituição desta reserva.
- (ii) Em Assembleia Geral Ordinária – AGO realizada em 16 de abril de 2010, foi aprovada a distribuição de dividendos aos acionistas da Companhia que detinham ações nessa mesma data, pagos em 10 de maio de 2010. O valor referente ao ano de 2010 foram propostos em Reuniões do Conselho de Administração – RCA.
- (iii) Valor de juros sobre o capital próprio propostos pela diretoria e aprovados pelo Conselho de Administração em reunião realizada em 3 de agosto de 2010, pagos em 13 de setembro de 2010. Valor de juros sobre o capital próprio foi propostos pela diretoria e aprovados pelo Conselho de Administração em reunião realizada em 29 de dezembro de 2009, pagos em 8 de fevereiro de 2010.
- (iv) Com a incorporação das ações de emissão da Marisa pela Companhia, mencionada na nota explicativa nº 4, a Companhia decidiu distribuir juros sobre o capital próprio e dividendos, levando em consideração o resultado consolidado, a fim de garantir os direitos de seus minoritários, caso a incorporação não ocorresse. Com essa decisão o montante de juros sobre o capital próprio e dividendos representou 47,78% do resultado da controladora (conforme cálculo demonstrado anteriormente) e 25% do resultado consolidado, conforme segue:

02205-5 MARISA LOJAS S.A. 61.189.288/0001-89

06.01 - NOTAS EXPLICATIVAS

31/12/2009

Lucro líquido do exercício - consolidado	140.705
Constituição da reserva legal (5%), pela controladora	<u>(3.771)</u>
Base de cálculo dos dividendos	<u>136.934</u>
Dividendos propostos	19.114
Juros sobre o capital próprio, líquidos	17.584
IRRF incidente nos juros sobre o capital próprio	<u>(2.464)</u>
Total de dividendos e juros sobre o capital próprio	<u>34.234</u>
Percentual dos dividendos sobre a base de cálculo	25%

(v) Valor referente à parcela adicional dos dividendos mínimo obrigatório declarado pela Administração.

f) Plano de outorga de opção de compra ou subscrição de ações

Em 25 de abril de 2007, o Conselho de Administração da Companhia estabeleceu o plano de outorga de opção de compra ou subscrição de ações, através do Contrato de Opção, indicando os membros da Administração e os empregados em posição de comando, bem como os prestadores de serviços altamente qualificados da Companhia ou de suas controladas, com o objetivo de alinhar os interesses e objetivos de tais pessoas com as estratégias e os resultados esperados pela Companhia. A opção poderá ser parcial ou totalmente exercida durante o prazo fixado no respectivo Contrato de Opção, observando a vigência do plano.

Em 12 de agosto de 2008, foi celebrado o Contrato de Opção e Outorga para cada um dos sete executivos indicados, sendo o preço de exercício das opções equivalente a R\$9,00 para cada ação, corrigido monetariamente de acordo com a variação do Índice de Preços ao Consumidor Ampliado - IPCA a partir dessa data até a data da efetiva subscrição.

A Companhia, por decisão do seu Conselho de Administração, observando limites impostos pela regulamentação aplicável à época, irá definir, a cada exercício, se as ações objeto do contrato de opção serão adquiridas mediante a emissão de novas ações dentro do limite do capital autorizado ou mediante compra e venda de ações mantidas em tesouraria que serão emitidas ou adquiridas em virtude do plano, observada a regulamentação em vigor.

O valor justo para os planos de opções de compra das ações foi calculado na data de outorga de cada plano e com base no modelo de precificação binomial. Os efeitos foram refletidos no resultado, na conta "Despesas operacionais", e no patrimônio líquido, na conta "Reserva de lucros", como segue:

02205-5 MARISA LOJAS S.A. 61.189.288/0001-89

06.01 - NOTAS EXPLICATIVAS

<u>Ano da outorga</u>	<u>Período findo em 30/09/10</u>	<u>Exercícios futuros</u>	<u>Total</u>
2008	<u>640</u>	<u>7</u>	<u>647</u>

O quadro a seguir apresenta a movimentação das outorgas de opções de compra de ações no terceiro trimestre de 2010:

	<u>Plano</u>
Total de opções de compra de ações emitidas – mil –	1.040
(-) Exercício das opções de compra de ações – mil (*)	(48)
(-) Cancelamento das opções de compra de ações – mil	<u>(182)</u>
(=) Saldo atual do número de opções de compra de ações em 30/09/2010 – mil	<u>810</u>
Valor da opção para exercício em 30/09/2010 (corrigidos pelo IPCA) – R\$	9,85
Valor de mercado da ação em 30/09/2010 – R\$	<u>24,19</u>

(\*) Em função do exercício das opções, o capital social foi aumentado em R\$464.

Na determinação do valor justo das opções de compra de ações foram utilizadas as seguintes premissas econômicas:

	<u>Plano</u>
Data da outorga	12/08/2008
Término do prazo de exercício das opções	12/08/2013
“Dividend yield”	0,2855%
Volatilidade do preço da ação	3,33% ao dia
Taxa de juros livre de risco	12,55%
“Vesting period” (dias úteis) - período máximo (20% por ano para cada “vesting”)	1.157
Número de opções em aberto	810.000
Número de opções exercíveis	624.000
Preço para exercício da opção na data da outorga - por opção - R\$	<u>9,00</u>
Preço para exercício, corrigido pelo IPCA até 30 de setembro de 2010 - R\$	<u>9,85</u>
Valor justo na data da outorga - R\$	<u>0,77</u>

02205-5 MARISA LOJAS S.A. 61.189.288/0001-89

06.01 - NOTAS EXPLICATIVAS

23. RECEITA OPERACIONAL LÍQUIDA

	Controladora (LS)	
	30/09/2010	30/09/2009
Receita operacional bruta		
Vendas de mercadorias	1.615.088	1.363.031
Prestação de serviços	527	-
(-) Impostos incidentes		
Vendas de mercadorias	(396.251)	(335.658)
Prestação de serviços	(75)	-
(-) Devoluções		
Vendas de mercadorias	(118.242)	(107.726)
	<u>1.101.047</u>	<u>919.647</u>
	Consolidado (IFRS)	
	30/09/2010	30/09/2009
Receita operacional bruta		
Vendas de mercadorias	1.615.088	1.363.031
Operações com cartão de crédito	189.267	186.275
Operação crédito pessoal	11.491	5.715
Prestação de serviços	73.936	59.229
(-) Impostos incidentes		
Vendas de mercadorias	(396.251)	(335.658)
Prestação de serviços	(6.859)	(7.413)
(-) Devoluções		
Vendas de mercadorias	(118.242)	(107.726)
	<u>1.368.430</u>	<u>1.163.453</u>

24. DESPESAS COM VENDAS

	Controladora (LS)	
	30/09/2010	30/09/2009
Despesas com pessoal e serviços	(200.449)	(174.137)
Utilidades públicas	(30.136)	(27.898)
Despesas de comunicação, distribuição e locação	(131.757)	(126.972)
Outras	(22.686)	(18.197)
	<u>(385.028)</u>	<u>(347.204)</u>

02205-5 MARISA LOJAS S.A. 61.189.288/0001-89

06.01 - NOTAS EXPLICATIVAS

	Consolidado (IFRS)	
	30/09/2010	30/09/2009
Despesas com pessoal e serviços	(172.783)	(151.372)
Utilidades públicas	(30.138)	(27.898)
Despesas de comunicação, distribuição e locação	(131.776)	(126.972)
Outras	(22.690)	(18.109)
	<u>(357.387)</u>	<u>(324.351)</u>

25. DESPESAS GERAIS E ADMINISTRATIVAS

	Controladora (LS)	
	30/09/2010	30/09/2009
Despesas com pessoal e serviços	(59.437)	(47.465)
Utilidades públicas	(1.561)	(1.894)
Despesas locatícias	(2.940)	(1.420)
Despesas tributárias	(352)	(852)
Outras	(7.086)	(5.140)
	<u>(71.376)</u>	<u>(56.771)</u>

	Consolidado (IFRS)	
	30/09/2010	30/09/2009
Despesas com pessoal e serviços	(64.794)	(54.695)
Utilidades públicas	(1.884)	(2.058)
Despesas locatícias	(2.942)	(1.433)
Despesas tributárias	(976)	(1.138)
Outras	(6.357)	(5.006)
	<u>(76.953)</u>	<u>(64.330)</u>

02205-5

MARISA LOJAS S.A.

61.189.288/0001-89

06.01 - NOTAS EXPLICATIVAS

26. OUTRAS RECEITAS E OUTRAS DESPESAS OPERACIONAIS

	Controladora (LS)		
	30/09/2010	30/09/2009	
Outras receitas operacionais			
Créditos tributários (a)	4.068	4.964	
Despesas recuperadas	699	7.657	
Outras	1.996	2.846	
	<u>6.763</u>	<u>15.467</u>	
Outras despesas operacionais			
Reversão/Constituição de provisões	(1.841)	4.997	
Quebra de caixa	(612)	(3.094)	
Outras	(146)	(26)	
	<u>(2.599)</u>	<u>1.877</u>	
		Consolidado (IFRS)	
		30/09/2010	30/09/2009
Outras receitas operacionais			
Créditos tributários (a)		4.068	4.964
Despesas recuperadas		882	8.603
Outras		2.798	3.278
		<u>7.748</u>	<u>16.845</u>
Outras despesas operacionais			
Constituição de provisões		(4.656)	4.004
Provisão para créditos de liquidação duvidosa		(5.091)	5.766
Quebra de caixa		(612)	(3.094)
Perdas com investimentos		(1.372)	(171)
Outras		(650)	(144)
		<u>(12.381)</u>	<u>6.361</u>

- (a) A Marisa Lojas é beneficiária de incentivos no âmbito do Programa de Desenvolvimento do Estado de Pernambuco - PRODEPE, concedidos por prazo indeterminado, sob a forma de crédito presumido correspondente a 3% do valor total das saídas interestaduais promovidas pela central de distribuição localizada em Jaboatão dos Guararapes - PE. O benefício desses incentivos é registrado no resultado do exercício na rubrica "Outras receitas (despesas) operacionais, líquidas". A Marisa Lojas é beneficiária de regime especial firmado com a Secretaria da Fazenda do Estado de Goiás através de acordo (TARE nº 014/2003 - GSF) concedido por prazo indeterminado, sob a forma de crédito outorgado correspondente a 3% do valor total das saídas interestaduais de calçados, tecidos, vestuários e roupas de cama, mesa e banho destinados à comercialização, produção ou industrialização promovidas pela central de distribuição localizada em Goiânia - GO.

02205-5

MARISA LOJAS S.A.

61.189.288/0001-89

06.01 - NOTAS EXPLICATIVAS

27. RESULTADO FINANCEIRO

	Controladora (LS)	
	30/09/2010	30/09/2009
Despesas financeiras:		
Ajuste a valor presente - fornecedores	(14.555)	(14.246)
Perda em "hedge" (*)	(364)	(14.183)
Juros	(12.063)	(15.952)
Despesas bancárias	(2.023)	(2.123)
Variação cambial passiva	(439)	(3.240)
Outras	(1.595)	(994)
	<u>(31.039)</u>	<u>(50.738)</u>
Receitas financeiras:		
Aplicações financeiras	4.985	7.420
Variação cambial ativa	410	15.315
Descontos obtidos	3.265	3.626
Outras	831	510
	<u>9.491</u>	<u>26.871</u>
	Consolidado (IFRS)	
	30/09/2010	30/09/2009
Despesas financeiras:		
Ajuste a valor presente - fornecedores	(14.555)	(14.246)
Perda em "hedge" (*)	(364)	(14.183)
Juros	(12.069)	(16.083)
Despesas bancárias	(2.587)	(2.146)
Variação cambial passiva	(439)	(3.240)
Outras	(4.031)	(3.089)
	<u>(34.045)</u>	<u>(52.987)</u>
Receitas financeiras:		
Aplicações financeiras	17.097	19.575
Variação cambial ativa	410	15.314
Descontos obtidos	3.267	3.626
Outras	1.059	636
	<u>21.833</u>	<u>39.151</u>

(\*) Refere-se a resultado com instrumentos financeiros para troca de indexador de passivos financeiros, conforme demonstrado na nota explicativa nº 30 g) e i).

02205-5

MARISA LOJAS S.A.

61.189.288/0001-89

06.01 - NOTAS EXPLICATIVAS

28. CUSTOS DA REVENDA DE MERCADORIAS, DE OPERAÇÕES COM CARTÃO DE CRÉDITO, DE OPERAÇÕES FINANCEIRAS E DE PRESTAÇÃO DE SERVIÇOS

	<u>Controladora (LS)</u>		<u>Consolidado (IFRS)</u>	
	<u>30/09/2010</u>	<u>30/09/2009</u>	<u>30/09/2010</u>	<u>30/09/2009</u>
Custo da revenda de mercadorias	(528.488)	(446.040)	(528.488)	(446.040)
Custo de operações com cartão de crédito	-	-	(106.465)	(147.963)
Custo de operações com crédito pessoal	-	-	(4.574)	(2.411)
Custo da prestação de serviços	-	-	(55.046)	(46.801)
	<u>(528.488)</u>	<u>(446.040)</u>	<u>(694.573)</u>	<u>(643.215)</u>

29. LUCRO POR AÇÃO

De acordo com o IAS 33, "Lucro por ação", a tabela abaixo reconcilia o lucro líquido do período com os valores usados para calcular o lucro líquido por ação básico e diluído:

	<u>Consolidado (IFRS)</u>	
	<u>30/09/2010</u>	<u>30/09/2009</u>
Numerador básico e diluído		
Alocação do lucro líquido dos períodos para os acionistas - R\$	121.085	60.197
Denominador básico e diluído		
Ações disponíveis	<u>184.551</u>	<u>184.503</u>
Média ponderada das ações disponíveis	<u>184.916</u>	<u>183.798</u>
Lucro líquido por ação básico - R\$	<u>0,6561</u>	<u>0,3263</u>
Lucro líquido por ação diluído - R\$	<u>0,6548</u>	<u>0,3275</u>

30. INSTRUMENTOS FINANCEIROS

a) Gerenciamento de capital

A Administração da Companhia gerencia seus recursos, a fim de assegurar a continuidade dos negócios e maximizar os recursos para aplicação em abertura de lojas, reformas e remodelação das lojas existentes, além de prover retorno aos acionistas.

A estrutura de capital da Companhia consiste em passivos financeiros com instituições financeiras, conforme divulgado na nota explicativa nº 15, caixa e

02205-5

MARISA LOJAS S.A.

61.189.288/0001-89

06.01 - NOTAS EXPLICATIVAS

equivalentes de caixa, títulos e valores mobiliários e patrimônio líquido, compreendendo o capital social e os lucros acumulados.

Periodicamente, a Administração revisa a estrutura de capital e sua habilidade de liquidar os seus passivos, bem como monitora tempestivamente o prazo médio de fornecedores em relação ao prazo médio de giro dos estoques, tomando as ações necessárias quando a relação entre esses saldos apresentar ativo maior que o passivo.

Os objetivos da Companhia ao administrar seu capital são os de salvaguardar a capacidade de continuidade das operações para oferecer retorno aos acionistas e benefícios às outras partes interessadas, além de manter uma estrutura de capital ideal para reduzir esse custo maximizar os recursos para aplicação em abertura de lojas, reformas e remodelação das lojas existentes.

Condizente com outras empresas do setor, a Companhia monitora o capital com base no índice de alavancagem financeira. Esse índice corresponde à dívida líquida dividida pelo capital total. A dívida líquida, por sua vez, corresponde ao total de empréstimos (incluindo empréstimos de curto e longo prazo, conforme demonstrado no balanço patrimonial consolidado), subtraído do montante de caixa e equivalentes de caixa. O capital total é apurado através da soma do patrimônio líquido, conforme demonstrado no balanço patrimonial consolidado, com a dívida líquida.

Os índices de endividamento em 30 de setembro de 2010 e 31 de dezembro de 2009 podem ser assim sumariados:

	<u>30/09/2010</u>	<u>31/12/2009</u>
Total dos empréstimos (nota 15)	310.741	249.858
menos: caixa e equivalentes de caixa (nota 5)	287.231	333.960
Dívida líquida	23.510	(84.102)
Total do patrimônio líquido	769.602	720.440
Total do capital	623.785	623.321
Índice de dívida líquida	3%	-12%

b) Políticas contábeis significativas

Os detalhes das principais políticas contábeis e métodos adotados, incluindo o critério para reconhecimento e bases de mensuração de apropriação das receitas e despesas para cada uma das classes de ativos e passivos financeiros, além do patrimônio líquido, estão descritas na nota explicativa nº 3.



02205-5

MARISA LOJAS S.A.

61.189.288/0001-89

---

06.01 - NOTAS EXPLICATIVAS

---

d) Risco de crédito

As políticas de vendas e concessão de crédito das controladas estão subordinadas às políticas de crédito fixadas por sua Administração e visam minimizar eventuais problemas decorrentes da inadimplência de seus clientes. Esse objetivo é alcançado pela Administração das controladas por meio da seleção criteriosa da carteira de clientes, que considera a capacidade de pagamento (análise de crédito) e da diversificação de suas operações (pulverização do risco). As controladas registraram provisão para créditos de liquidação duvidosa, no montante de R\$36.582 (R\$27.750 em 31 de dezembro de 2009), para cobrir os riscos de crédito.

e) Riscos de mercado

A Companhia e suas controladas atuam internacionalmente, na compra de estoque para revenda, e está exposto ao risco cambial decorrente de exposições de algumas moedas, basicamente com relação ao dólar dos Estados Unidos. O risco cambial decorre de operações comerciais futuras, e Companhia e suas controladas não tem como política investir ou captar em moedas estrangeiras.

A administração estabeleceu uma política que exige que, através de seu Diretor Financeiro, se apresente mensalmente ao Conselho de Administração a posição atual de exposição em moeda estrangeira e seus riscos inerentes para a tomada de decisão de necessidade ou não de uma proteção para risco cambial.

f) Riscos financeiros

As atividades da Companhia e de suas controladas estão expostas a diversos riscos financeiros: risco de mercado (incluindo risco de moeda, risco de taxa de juros de valor justo, risco de taxa de juros de fluxo de caixa e risco de preço), risco de crédito, risco de liquidez e “funding” e risco de contraparte. O programa de gestão de risco global da Companhia e de suas controladas se concentram na imprevisibilidade dos mercados financeiros e busca minimizar potenciais efeitos adversos no desempenho da Companhia e de suas controladas. A Companhia e suas controladas usa instrumentos financeiros derivativos para proteger certas exposições a risco.

A gestão de risco é realizada pelo Departamento de Auditoria Interna (DAI) da Companhia, segundo as políticas aprovadas pelo Conselho de Administração. O DAI da Companhia identifica, avalia e protege a Companhia contra eventuais riscos financeiros. O Conselho de Administração estabelece princípios, por escrito, para a gestão de risco global, bem como para áreas específicas, como risco cambial, risco de taxa de juros, risco de crédito, uso de instrumentos financeiros derivativos e não-derivativos e investimento de excedentes de caixa.

02205-5

MARISA LOJAS S.A.

61.189.288/0001-89

06.01 - NOTAS EXPLICATIVAS

g) Empréstimos e financiamentos em moeda estrangeira

As controladas Marisa Lojas e Credi-21 captaram empréstimos denominados em moeda estrangeira acrescidos de juros com o Banco Safra, para os quais foram contratadas operações de “swap”, com o objetivo de proteção contra risco nas mudanças das taxas de câmbio, substituindo os juros contratados e a variação cambial da moeda estrangeira pela variação do CDI acrescido de taxa prefixada.

Essa é uma operação “casada” que consiste formalmente em um contrato de empréstimo e uma operação de “swap” contratados na mesma data, com mesmo vencimento, com a mesma contraparte e que deverão ser liquidados pelo seu valor líquido. Dessa forma, a Administração entende que na essência essa operação é um empréstimo denominado em moeda local acrescido de uma determinada taxa de juros; portanto, o tratamento contábil e as respectivas divulgações refletem a essência da operação.

Em 30 de setembro de 2010, o detalhe dos contratos em aberto é como segue:

Contrato	Vencimento	Valor de referência (nocional)	Indexador Banco		Indexador Companhia		Ajuste líquido em empréstimos
			Indexador	Juros	Indexador	Juros	
Res. nº 2770	Janeiro de 2011	29.284	US\$	3,9% a.a.	CDI	1,32% a.a.	32.226
Res. nº 4131	Março de 2011	100.000	US\$	1,47% a.a.	CDI	100,85%	100.355
		<u>129.284</u>					<u>132.581</u>

Considerando o exposto anteriormente, a Companhia e suas controladas não estão sujeitas a risco de mudanças nas taxas de câmbio e, dessa forma, não há riscos de mudanças nas taxas de câmbio, a serem medidos pela análise de sensibilidade, considerando que a Companhia e suas controladas estão única e exclusivamente expostas à variação do CDI nos contratos de empréstimos.

h) Concentração de risco

Instrumentos financeiros que potencialmente sujeitam as controladas à concentração de risco de crédito consistem, substancialmente, em saldos em bancos, aplicações financeiras e contas a receber de clientes, principalmente em relação às transações realizadas com a controlada Credi-21. O saldo de contas a receber está distribuído entre as administradoras de cartões de crédito. As transações com a Credi-21 representam 89% em 30 de setembro de 2010 (91% em 2009) do total das transações de vendas com cartão de crédito. A totalidade do saldo a receber de clientes é denominada em reais.

02205-5

MARISA LOJAS S.A.

61.189.288/0001-89

06.01 - NOTAS EXPLICATIVAS

Com relação ao risco de crédito nos títulos e valores mobiliários, a Administração acredita ser limitada, pois as instituições financeiras possuem altos “ratings” de créditos concedidos por agências avaliadoras de crédito.

i) Taxa de juros

As controladas da Companhia estão expostas a riscos normais de mercado em decorrência de mudanças nas taxas de juros sobre suas obrigações de longo prazo.

A análise de sensibilidade foi desenvolvida considerando a exposição à variação do CDI, único indexador dos empréstimos contratados pela Companhia e por suas controladas:

Operação	Risco	Cenários - juros a incorrer		
		Provável (i)	Possível (ii)	Remoto (iii)
Aplicações financeiras sujeitas à variação do CDI	Alta do CDI	31.909	39.887	47.864
Juros sobre empréstimos sujeitos à variação do CDI	Alta do CDI	(18.029)	(22.536)	(27.043)
		<u>13.880</u>	<u>17.351</u>	<u>20.821</u>

- (i) Juros calculados com base na variação média atual do CDI.
- (ii) Juros calculados considerando um incremento de 25% na variação do CDI.
- (iii) Juros calculados considerando um incremento de 50% na variação do CDI.

j) Gerenciamento do risco de liquidez

A gestão prudente do risco de liquidez implica manter caixa, títulos e valores mobiliários suficientes, disponibilidades de captação por meio de linhas de crédito bancárias e capacidade de liquidar posições de mercado. Em virtude da natureza dinâmica dos negócios da Companhia, o Departamento de Operações Financeiras - DOF mantém flexibilidade na captação mediante a manutenção de linhas de crédito bancárias.

A administração monitora o nível de liquidez Companhia e de suas controladas, considerando o fluxo de caixa esperado, caixa e equivalentes de caixa (nota explicativa nº 8). Além disso, a política de gestão de liquidez da Companhia e suas controladas envolve a projeção de fluxos de caixa e a consideração do nível de ativos líquidos necessários para alcançar essas projeções, o monitoramento dos índices de liquidez do balanço patrimonial em relação às exigências reguladoras internas e externas e a manutenção de planos de financiamento de dívida. A tabela a seguir demonstra em detalhes o vencimento dos passivos financeiros contratados:

02205-5 MARISA LOJAS S.A. 61.189.288/0001-89

06.01 - NOTAS EXPLICATIVAS

	Até 1 ano	Até 2 anos	De 3 a 5 anos	Total
Fornecedores	186.963	-	-	186.963
Financiamentos bancários	249.522	41.390	16.602	307.514
Financiamentos bancários - arrendamento financeiro	<u>2.902</u>	<u>278</u>	<u>47</u>	<u>3.227</u>
	<u>439.387</u>	<u>41.668</u>	<u>16.649</u>	<u>497.704</u>

### 31. ARRENDAMENTO OPERACIONAL - LOCAÇÃO DE LOJAS

Em 30 de setembro de 2010, a Companhia possuía contratos de locação firmados com empresas ligadas e terceiros para os quais a Administração analisou e concluiu que se enquadram na classificação de arrendamento mercantil operacional.

O valor da locação dos imóveis de empresas ligadas é sempre o maior valor entre: (i) o equivalente de 1,10% a 3,65% das vendas mensais brutas, realizadas pela loja; ou (ii) um valor mínimo mensal atualizado anualmente por diversos índices representativos da inflação. A despesa média mensal de aluguéis pagos para empresas ligadas é de R\$2.316 (R\$2.024 em 30 de setembro de 2009). Os referidos contratos de locação possuem prazos de validade de cinco anos, podendo ser renovados contratual e automaticamente por até dois períodos de cinco anos

O valor da locação dos imóveis de terceiros é sempre o maior valor entre: (i) o equivalente a 2,00% a 5,15% das vendas mensais brutas, realizadas pela loja; ou (ii) um valor mínimo mensal atualizado anualmente por diversos índices representativos da inflação. A despesa média mensal de aluguéis pagos para terceiros é de R\$5.830 (R\$4.884 em 30 de setembro de 2009). Os referidos contratos de locação possuem prazos de validade de cinco a quinze anos, sujeitos à renovação.

No período findo em 30 de setembro de 2010, as despesas de aluguéis, líquidas dos impostos a recuperar, totalizaram R\$91.085 (R\$76.040 em 30 de setembro de 2009). O saldo da conta "Aluguéis a pagar" é de R\$3.908 (R\$13.821 em 2009).

Os compromissos futuros oriundos desses contratos, a valores de 30 de setembro de 2010, totalizam um montante mínimo de R\$521.484, assim distribuídos:

Exercício	Valor
2010	19.656
2011	76.434
2012	75.152
2013	69.139
2014 a 2023	<u>281.103</u>
	<u>521.484</u>

02205-5

MARISA LOJAS S.A.

61.189.288/0001-89

06.01 - NOTAS EXPLICATIVAS

32. INFORMAÇÕES POR SEGMENTO DE NEGÓCIO

A Companhia adotou o CPC 22 e IFRS 8 – Informações por Segmento a partir de 1º de janeiro de 2009, o qual requer que os segmentos operacionais sejam identificados com base nos relatórios internos a respeito dos componentes da Companhia regularmente revisados pelo Diretor Presidente, principal tomador de decisões operacionais, para alocar recursos ao segmento e avaliar seu desempenho.

Como forma de gerenciar seus negócios tanto no âmbito financeiro como no operacional, a Companhia classificou seus negócios em Varejo e Operações de Crédito. Essas divisões são consideradas os segmentos primários para divulgação de informações. As principais características para cada uma das divisões são:

- Varejo - área de vendas entre 250 m<sup>2</sup> e 2.500 m<sup>2</sup>, com foco em consumidores da classe C.
- Operações cartão de crédito - por meio do Cartão Marisa e gerenciado pela controlada Credi-21, ofertam aos consumidores da Companhia o crédito para aquisição de produtos, além de seguros, pagamento de contas e empréstimo pessoal.
- Operações crédito pessoal – por meio da Sax, oferta empréstimo pessoal aos consumidores da Companhia.

a) Demonstração do resultado e ativos por segmento

	30/09/2010					Saldo consolidado
	Varejo	Operações cartão de crédito	Operações crédito pessoal	Total	Eliminações	
Receita líquida do segmento	1.101.812	276.118	12.738	1.390.668	(22.238)	1.368.430
Receita líquida entre segmentos	-	(22.238)	-	(22.238)	22.238	-
Receita líquida de clientes externos	1.101.812	253.880	12.738	1.368.430	-	1.368.430
Custos e devoluções	(528.488)	(161.584)	(4.574)	(694.646)	73	(694.573)
Lucro bruto	573.324	92.296	8.164	673.784	73	673.857
Despesas com vendas	(385.070)	-	-	(385.070)	27.683	(357.387)
Despesas gerais e administrativas	(72.288)	(1.517)	(3.166)	(76.971)	18	(76.953)
Depreciação e amortização	(70.691)	(1.383)	(170)	(72.244)	-	(72.244)
Receitas financeiras	9.846	11.987	-	21.833	-	21.833
Despesas financeiras	(31.078)	(2.938)	(29)	(34.045)	-	(34.045)
Outras despesas operacionais	2.541	(7.088)	5	(4.542)	(91)	(4.633)
Resultado de equivalência patrimonial	191.731	-	-	191.731	(191.731)	-
	218.315	91.357	4.804	314.476	(164.048)	150.428

02205-5 MARISA LOJAS S.A. 61.189.288/0001-89

06.01 - NOTAS EXPLICATIVAS

	30/09/2009					
	Varejo	Operações	Operações	Total	Eliminações	Saldo consolidado
		cartão de crédito	crédito pessoal			
Receita líquida do segmento	920.872	255.131	5.715	1.181.718	(18.265)	1.163.453
Receita líquida entre segmentos	-	(18.265)	-	(18.265)	18.265	-
Receita líquida de clientes externos	920.872	236.866	5.715	1.163.453	-	1.163.453
Custos e devoluções	(446.040)	(194.834)	(2.411)	(643.285)	70	(643.215)
Lucro bruto	474.832	42.032	3.304	520.168	70	520.238
Despesas com vendas	(347.116)	-	-	(347.116)	22.765	(324.351)
Despesas gerais e administrativas	(59.354)	(2.952)	(2.031)	(64.337)	7	(64.330)
Depreciação e amortização	(60.477)	(635)	(117)	(61.229)	-	(61.229)
Receitas financeiras	27.648	11.503	-	39.151	-	39.151
Despesas financeiras	(50.824)	(2.163)	-	(52.987)	-	(52.987)
Outras receitas operacionais	17.498	6.110	3	23.611	(405)	23.206
Resultado de equivalência patrimonial	58.539	34.350	-	92.889	(92.889)	-
	60.746	88.245	1.159	150.150	(70.452)	79.698

	30/09/2010					
	Varejo	Operações	Operações	Total	Eliminações	Saldo consolidado
		cartão de crédito	crédito pessoal			
Disponibilidades	131.279	155.350	602	287.231	-	287.231
Contas a receber	120.134	379.685	17.407	517.226	(56.887)	460.339
Estoques	235.073	-	-	235.073	-	235.073
Imobilizado e Intangível	353.464	6.171	815	360.450	-	360.450
Outros	168.999	81.439	2.376	252.814	(5.455)	247.359
	1.008.949	622.645	21.200	1.652.794	(62.342)	1.590.452

	31/12/2009					
	Varejo	Operações	Operações	Total	Eliminações	Saldo consolidado
		cartão de crédito	crédito pessoal			
Disponibilidades	149.006	184.884	70	333.960	-	333.960
Contas a receber	91.010	460.682	5.334	557.026	(605)	556.421
Estoques	147.449	-	-	147.449	-	147.449
Imobilizado e Intangível	287.771	4.315	895	292.981	-	292.981
Outros	130.119	82.674	2.867	215.660	(8.193)	207.467
	805.355	732.555	9.166	1.547.076	(8.798)	1.538.278

02205-5 MARISA LOJAS S.A. 61.189.288/0001-89

06.01 - NOTAS EXPLICATIVAS

b) Produtos e serviços dos quais os segmentos reportáveis obtêm suas receitas

	<u>30/09/2010</u>	<u>30/09/2009</u>
Moda feminina	883.850	705.277
Moda masculina, juvenil e casa	216.745	214.370
Outros serviços	2.465	1.225
Operações cartão de crédito	253.879	236.866
Operações crédito pessoal	<u>11.491</u>	<u>5.715</u>
	<u>1.368.430</u>	<u>1.163.453</u>

33. COBERTURA DE SEGUROS

A Companhia e suas controladas adotam uma política de seguros que considera, principalmente, a concentração de riscos e sua relevância, contratados pela Administração, levando-se em consideração a natureza de suas atividades e a orientação de seus consultores de seguros.

As coberturas dos seguros, em valores de 30 de setembro de 2010 e 31 de dezembro 2009, são assim demonstradas:

	<u>30/09/2010</u>	<u>31/12/2009</u>
Responsabilidade civil	1.500	1.500
Riscos diversos - estoques e imobilizados	36.000	31.000
Transporte nacional e internacional	4.483	5.600
Veículos	<u>647</u>	<u>647</u>
	<u>42.630</u>	<u>38.747</u>

02205-5

MARISA LOJAS S.A.

61.189.288/0001-89

06.01 - NOTAS EXPLICATIVAS

34. COMPROMISSOS, OBRIGAÇÕES E DIREITOS CONTRATUAIS

Os compromissos, as obrigações e os direitos contratuais dados ou recebidos não registrados no balanço em 30 de setembro de 2010 são como segue:

<u>Natureza</u>	<u>R\$ mil</u>
Direito a utilizar:	
Créditos concedidos a cliente e não utilizados (a)	4.559.730
Compromisso e/ou obrigação:	
Carta de fiança concedida por bancos como garantia em processos judiciais e financiamentos	185.214
Garantia concedidas para credores	<u>109.085</u>
	<u>294.299</u>

(a) Limite não utilizado nos cartões Private Label “Cartão Marisa” aptos.

35. INFORMAÇÕES ADICIONAIS AOS FLUXOS DE CAIXA

A Administração da Companhia define como “caixa e equivalentes de caixa” valores mantidos com a finalidade de atender a compromissos de curto prazo e não para investimento ou outros fins. As aplicações financeiras possuem características de conversibilidade imediata em um montante conhecido de caixa e não estão sujeitas a risco de mudança significativa de valor.

Em 30 de setembro de 2010 e 2009, os saldos que compõem esta conta estão representados conforme nota explicativa nº 5.

As movimentações patrimoniais que não afetaram os fluxos de caixa da Companhia são como segue:

	Controladora (LS)		Consolidado - IFRS	
	<u>30/09/2010</u>	<u>30/09/2009</u>	<u>30/09/2010</u>	<u>30/09/2009</u>
Valores de adiantamentos a fornecedores referentes à aquisição de imobilizado	3.104	2.638	3.104	2.638
Valores a pagar a fornecedores referentes à aquisição de imobilizado	936	1.130	936	1.130
Aquisição de imobilizado por arrendamento mercantil financeiro	118	-	257	-
Pagamentos de imposto de renda e contribuição social	6.175	28.854	21.288	30.136

---

02205-5

MARISA LOJAS S.A.

61.189.288/0001-89

---

---

06.01 - NOTAS EXPLICATIVAS

---

36. AUTORIZAÇÃO PARA CONCLUSÃO DAS DEMONSTRAÇÕES FINANCEIRAS

Na reunião do Conselho de Administração realizada em 26 de outubro de 2010, foi autorizada a conclusão das presentes demonstrações financeiras, as quais contemplam os eventos subsequentes ocorridos após 30 de setembro de 2010, estando aprovadas para divulgação.

---

SERVIÇO PÚBLICO FEDERAL

CVM - COMISSÃO DE VALORES MOBILIÁRIOS

ITR - Informações Trimestrais

EMPRESA COMERCIAL, INDUSTRIAL E OUTRAS

Legislação Societária

DATA-BASE - 30/09/2010

---

02205-5

MARISA LOJAS S.A.

61.189.288/0001-89

---

07.01 - COMENTÁRIO DO DESEMPENHO DA COMPANHIA NO TRIMESTRE

---

A Marisa Lojas S.A., possui direta e indiretamente, participação em suas controladas, Marisa S.A., Due Mille Participações Ltda., Fix Participações Ltda, Credi-21 Participações Ltda, Primos Participações Ltda., TEF Participações Ltda., TCM Participações Ltda, Max Participações Ltda e Sax S.A. Crédito, Financiamento e Investimento. Desta forma, o comentário de desempenho será apresentado no Grupo 12 – Comentário de Desempenho Consolidado.

02205-5

MARISA LOJAS S.A.

61.189.288/0001-89

12.01 - COMENTÁRIO DO DESEMPENHO CONSOLIDADO NO TRIMESTRE

São Paulo, Brasil, 26 de Outubro de 2010 – A Marisa Lojas S.A. (denominada "Marisa" ou "Companhia") – (BOVESPA: AMAR3, Reuters: AMAR3.SA e Bloomberg: AMAR3 BZ), a maior rede de lojas especializada em moda feminina e íntima do Brasil, anuncia hoje os resultados do 3º trimestre de 2010 (3T10), de acordo com as Normas Internacionais de Contabilidade (IFRS), e com os valores expressos em milhares de Reais. As informações operacionais e financeiras da Companhia se referem ao terceiro trimestre de 2010 (3T10), e as comparações - exceto onde estiver indicado de outra forma - são relativas ao terceiro trimestre de 2009 (3T09).

## Marisa cresce o Lucro Líquido em 57,9% no Trimestre e 101,1% nos 9M10

### PRINCIPAIS DESTAQUES

#### 3T10

- No 3T10, a **receita líquida de mercadorias** foi de **R\$388,9 milhões**, **aumento de 18,5%** ante o 3T09;
- No conceito **mesmas lojas**, a receita líquida do 3T10 **creceu 13,7%**;
- A **margem bruta consolidada** registrou um ganho de **+3,9 p.p.**, passando a **44,7%** no 3T10;
- As **despesas com vendas** como percentual da receita líquida **reduziram 0,5 p.p.**, atingindo **27,2%** no 3T10;
- O **EBITDA Consolidado** da Companhia no 3T10 foi de **R\$73,6 milhões**, **26,5% superior** aos R\$58,2 milhões do 3T09.
- A **margem EBITDA** **creceu 1,2 p.p.**, passando de 17,7% no 3T09 para **18,9%** no 3T10;
- O **lucro líquido** no 3T10 foi de **R\$41,6 milhões**, **57,9% acima** dos R\$26,4 milhões reportados no 3T09; e
- Foi concluída a implantação do módulo de gestão Mercantil no SAP corporativo, que integrou os processos da área de compras.

#### 9M10

- Nos 9M10, a **receita líquida de mercadorias** foi de **R\$1,1 bilhão**, **crescimento de 19,6%** quando comparada com os 9M09;
- No conceito **mesmas lojas**, a receita teve **alta de 15,5%**;
- A **margem bruta consolidada** **creceu +4,5 p.p.**, passando a **49,2%** nos 9M10
- As **despesas com vendas** como percentual da receita líquida **decreceram 1,8 p.p.**, alcançando **26,1%** nos 9M10;

02205-5

MARISA LOJAS S.A.

61.189.288/0001-89

12.01 - COMENTÁRIO DO DESEMPENHO CONSOLIDADO NO TRIMESTRE

- No ano, o **EBITDA cresceu 51,8%**, passando de R\$154,8 milhões nos 9M09 para **R\$234,9 milhões** nos 9M10;
- A **margem EBITDA** nos 9M10 foi de **21,3%**, **4,5 p.p. acima** dos 16,8% registrados nos 9M09;
- O lucro líquido **cresceu 101,1%**, passando de R\$60,2 milhões nos 9M09 para **R\$121,1 milhões** nos 9M10.

(Em R\$ milhões)

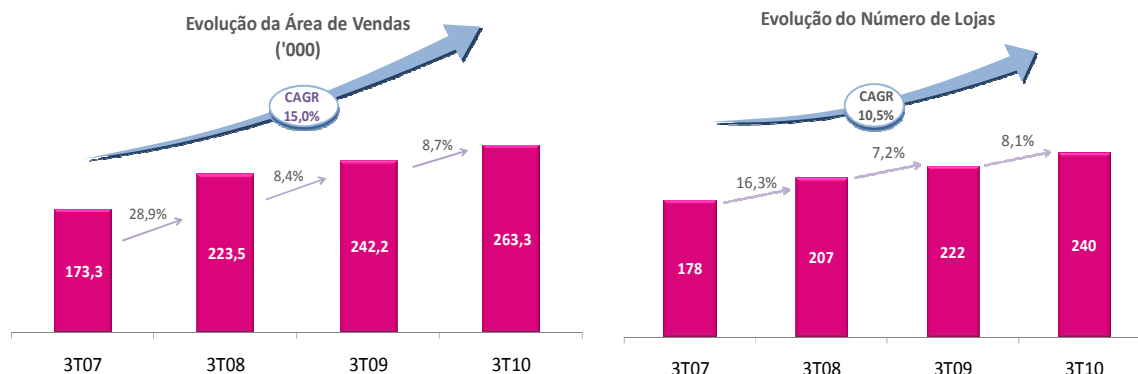
<b>Destques Operacionais e Financeiros - Consolidado</b>	<b>3T10</b>	<b>3T09</b>	<b>Var. %</b>	<b>9M10</b>	<b>9M09</b>	<b>Var. %</b>
Receita Líquida de Mercadorias e Serviços	483,7	416,1	<b>16,2%</b>	1.368,4	1.163,5	<b>17,6%</b>
Lucro Bruto	216,4	170,1	<b>27,2%</b>	673,9	520,2	<b>29,5%</b>
Margem Bruta (%)	44,7%	40,9%	<b>+3,9 p.p.</b>	49,2%	44,7%	<b>+4,5 p.p.</b>
Lucro Líquido	41,6	26,4	<b>57,9%</b>	121,1	60,2	<b>101,1%</b>
Crescimento Receita Líquida - Mesmas Lojas <sup>(1)</sup>	13,7%	-0,3%	<b>+14,1 p.p.</b>	15,5%	-1,4%	<b>+16,9 p.p.</b>
Número Total de Lojas (unidade)	240	222	<b>8,1%</b>	240	222	<b>8,1%</b>
Número Médio de Colaboradores (unidade)	11.658	10.469	<b>11,4%</b>	11.241	10.391	<b>8,2%</b>
Metragem Total Aproximada das Lojas ('000 m <sup>2</sup> )	263,3	242,2	<b>8,7%</b>	263,3	242,2	<b>8,7%</b>
Nº de Cartões <i>Private Label</i> ('000)	14.275	12.262	<b>16,4%</b>	14.275	12.262	<b>16,4%</b>
Nº de Cartões Co-Branded ('000)	952,4	612,3	<b>55,6%</b>	952,4	612,3	<b>55,6%</b>
Receita Líquida por m <sup>2</sup> (R\$/m <sup>2</sup> ) <sup>(2)</sup> (unidade)	1.504	1.359	<b>10,7%</b>	4.336	3.857	<b>12,4%</b>

(1) Inclui-se na categoria de mesmas lojas, as lojas que tenham mais de 13 meses de operação. As variações em vendas de mesmas lojas entre períodos são baseadas nas vendas das lojas que estavam em operação em ambos os períodos que estão sendo comparados.

(2) Receita Líquida Total de Mercadorias dividida pela área média de vendas para o mesmo período

## EXPANSÃO

A Marisa encerrará o ano de 2010 com 278 lojas, das quais 206 no conceito Marisa Ampliada, 58 Marisa Feminina e 14 Marisa Lingerie. Para a expansão de 2011, a companhia já assegurou a abertura de 17 novas lojas.



02205-5

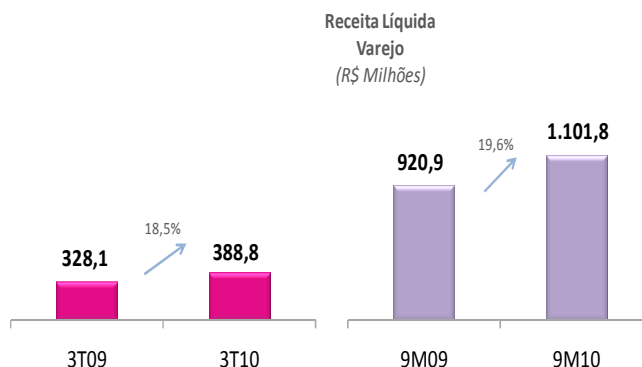
MARISA LOJAS S.A.

61.189.288/0001-89

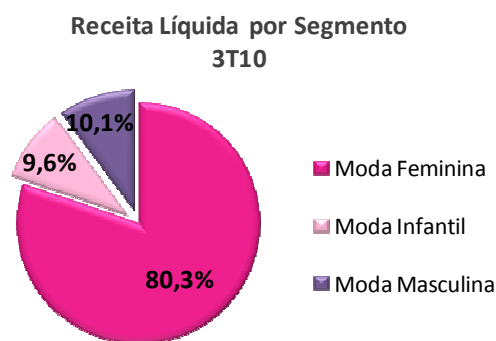
12.01 - COMENTÁRIO DO DESEMPENHO CONSOLIDADO NO TRIMESTRE

# V A R E J O

**Receita Líquida** – A Receita Líquida do varejo no terceiro trimestre de 2010 foi de R\$388,8 milhões, **aumento de 18,5%** ante os R\$328,1 milhões registrados no mesmo período do ano anterior. Esse resultado é explicado principalmente pelo crescimento na quantidade de peças vendidas. No conceito **mesmas lojas**, a receita apresentou **acréscimo de 13,7%**, explicado por:

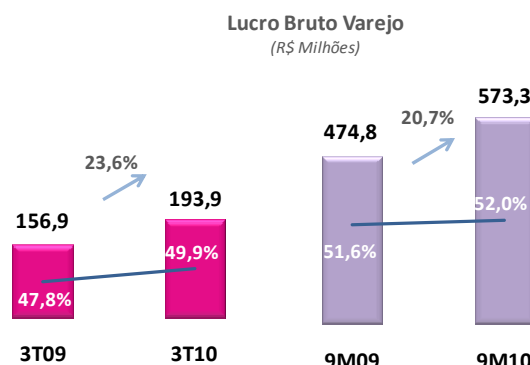


- Fortes vendas da coleção inverno nas regiões Sul e Sudeste do país no mês de Julho;
- Acerto da coleção de primavera;
- Aumento do poder de compra da Classe C e melhora do quadro macroeconômico, quando comparado com o 3T09.



No acumulado do ano, a receita líquida foi de R\$1.101,8 milhões, **crescimento de 19,6%** quando comparada com os R\$920,9 milhões reportados nos 9M09. No conceito **mesmas lojas**, a receita teve **alta de 15,5%** explicada, em parte pelos fatores mencionados acima e também pela forte venda atingida no 1S10.

**Custo de Mercadorias** – O custo de mercadorias registrado no 3T10 foi de R\$194,9 milhões, 13,9% superior aos R\$171,2 milhões reportados no mesmo período do ano anterior. Esse aumento é explicado, principalmente, pelo crescimento na quantidade de peças vendidas.



02205-5

MARISA LOJAS S.A.

61.189.288/0001-89

12.01 - COMENTÁRIO DO DESEMPENHO CONSOLIDADO NO TRIMESTRE

No acumulado do ano, o custo de mercadorias teve aumento de 18,5%, passando de R\$446,0 milhões nos 9M09 para R\$528,5 milhões nos 9M10, devido aos motivos supramencionados.

**Lucro Bruto** - O Lucro Bruto registrado no 3T10 aumentou 23,6%, passando de R\$156,9 milhões no 3T09 para R\$193,9 milhões no 3T10. A **Margem Bruta** no 3T10 foi de **49,9%**, acréscimo de 2,1p.p., quando comparada a margem bruta de 47,8% registrada no 3T09. Esse resultado é devido à:

- Antecipação do lançamento da coleção de Primavera-Verão; e
- Rígido controle sobre os níveis de estoque.

No acumulado do ano, o lucro bruto aumentou 20,7% passando de R\$474,8 milhões nos 9M09 para R\$573,3 milhões nos 9M10. A **margem bruta** nos 9M10 foi de **52,0%**, acréscimo de 0,4 p.p. quando comparada com os 51,6% relativos aos 9M09.

### Despesas Operacionais

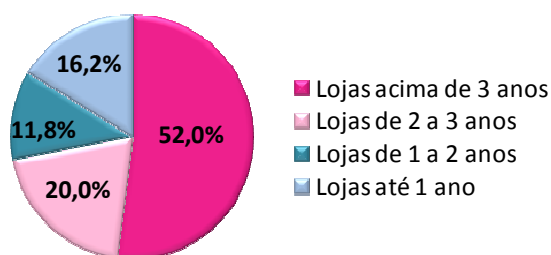
(Em Milhões de R\$)

Despesas Operacionais de Varejo	3T10	%ROL	3T09	%ROL	9M10	%ROL	9M09	%ROL
Despesa com Vendas	(131,5)	-33,8%	(115,0)	-35,1%	(357,4)	-32,4%	(324,4)	-35,2%
Despesas Gerais e Administrativas	(23,4)	-6,0%	(23,0)	-7,0%	(67,9)	-6,2%	(59,4)	-6,4%
Outras Receitas Operacionais	2,1	0,5%	3,7	1,1%	2,5	0,2%	17,1	1,9%
Depreciação e Amortização	(22,8)	-5,9%	(20,6)	-6,3%	(70,7)	-6,4%	(60,5)	-6,6%
<b>Total de Despesas Operacionais</b>	<b>(175,7)</b>	<b>-45,2%</b>	<b>(155,0)</b>	<b>-47,2%</b>	<b>(493,5)</b>	<b>-44,8%</b>	<b>(427,1)</b>	<b>-46,4%</b>

- **Despesas com Vendas** - As **despesas com vendas** no 3T10 somaram R\$131,5 milhões, **14,3% superior** aos R\$115,0 milhões reportados no 3T09. Esse aumento é resultado do crescimento de 21 mil m<sup>2</sup> de área de vendas, que gerou por consequência maiores gastos na contratação de pessoal, despesas com aluguel e marketing.

Analisando as despesas de vendas como percentual da receita líquida, **houve redução de 1,3 p.p.** na comparação entre o terceiro trimestre de 2010 e o mesmo período do ano passado. Esse resultado é explicado pelo aumento do percentual da área maturada, entre os períodos analisados.

Idade Média das Lojas - % Área de Vendas



02205-5

MARISA LOJAS S.A.

61.189.288/0001-89

---

12.01 - COMENTÁRIO DO DESEMPENHO CONSOLIDADO NO TRIMESTRE

---

A diluição das despesas com vendas é um dos grandes *drivers* de valor da Companhia, já que ainda temos a maturar 48,0% da área total de vendas.

No ano, as despesas com vendas apresentaram alta de 10,2%, passando de R\$324,4 milhões nos 9M09 para R\$357,4 milhões nos 9M10. Esse aumento das despesas é consequência do crescimento da Companhia. Analisando as despesas de vendas como percentual da receita líquida, a Marisa **apresentou redução de 2,8 p.p.**, passando de 35,2% nos 9M09 para 32,4% nos 9M10. É importante destacar que a diluição das despesas ocorreu mesmo com (i) a empresa passando por período de grande crescimento, quando há muitas despesas pré-operacionais; e (ii) quando grande parte de sua área de vendas ainda se encontra em processo de maturação.

- **Despesas Gerais e Administrativas** – As despesas gerais e administrativas, como percentual da receita líquida apresentaram decréscimo de 1,0 p.p. de um ano para o outro, passando de 7,0% no 3T09 para 6,0% no 3T10. Esta redução também é resultado da diluição das despesas fixas em função da maturação da área de vendas e aumento de produtividade.

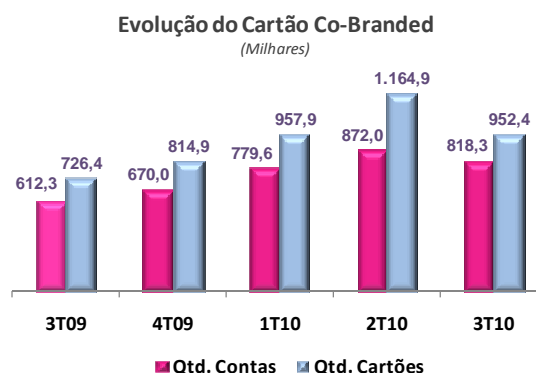
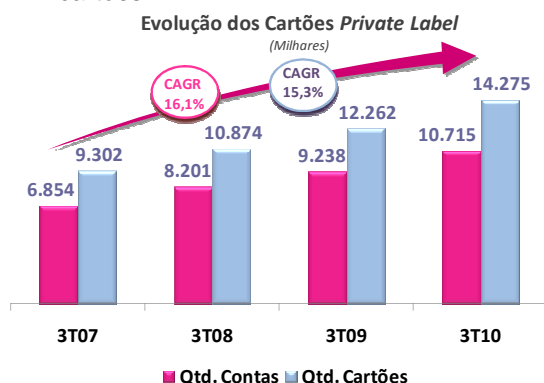
No ano, as despesas gerais e administrativas cresceram 14,4%, passando de R\$59,4 milhões nos 9M09 para R\$67,9 milhões nos 9M10. As despesas gerais e administrativas, como percentual da receita líquida, reduziram-se em 0,2p.p. entre os períodos analisados, passando de 6,4% para 6,2%.

- **Outras receitas (despesas) operacionais** – As outras receitas (despesas) operacionais apresentaram redução de receita da ordem R\$1,6 milhão, passando de uma receita de R\$3,7 milhões no 3T09 para R\$2,1 milhões no 3T10. No acumulado do ano, as outras receitas/despesas registraram decréscimo de 85,7%, passando de R\$17,1 milhões nos 9M09 para R\$2,5 milhões nos 9M10, devido à menor reversão de Provisões para Contingências Cíveis, Trabalhistas e Tributárias.

- **Depreciação e Amortização** – A depreciação e amortização para o 3T10 foi de R\$22,8 milhões, aumento de 10,8% quando comparado com os R\$20,6 milhões reportados no mesmo período do ano anterior. Esse crescimento é explicado, principalmente, pelo acréscimo de 21 mil m<sup>2</sup> de área de vendas e as consequentes benfeitorias em imóveis de terceiros entre os períodos analisados. No acumulado do ano, a depreciação e amortização aumentou 16,8%, passando de R\$60,5 milhões nos 9M09 para R\$70,7 milhões nos 9M10, explicado pelas razões citadas acima.

# CARTÃO MARISA

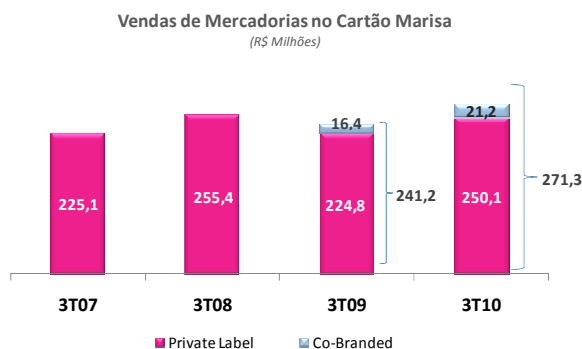
**Evolução da Base de Cartões:** a Companhia encerrou o 3T10 com 10,7 milhões de contas no cartão Marisa Private Label, aumento de 16,0% quando comparado com os 9,2 milhões de contas no 3T09, como pode ser visto no gráfico abaixo. No 3T10 a Companhia adquiriu 368,8 mil contas novas em relação ao trimestre anterior, aumento de 16,0% quando comparado com o mesmo período do ano anterior. O Cartão Marisa encerrou o 3T10 com 7,3 milhões de contas aptas<sup>1</sup>, crescimento de 19,1% frente as 6,1 milhões de contas aptas no 3T09. As contas ativas<sup>2</sup> no terceiro trimestre de 2010 somaram 2,2 milhões. Em relação ao cartão Co-Branded, devido à substituição de cartões ativos por cartões “chipados”, a Marisa encerrou o 3T10 com 818,3 mil contas e 952,4 mil cartões.



**Vendas através dos Cartões Marisa (Private Label e co-Branded):**

As vendas de mercadorias através dos Cartões Marisa cresceram 12,5% passando de R\$241,2 milhões no 3T09 para R\$271,3 milhões no 3T10. O resultado é consequência do aumento das vendas totais da Companhia entre os períodos analisados.

No acumulado do ano, as vendas de mercadorias por meio dos Cartões Marisa foram de R\$780,9



<sup>1</sup> São consideradas contas aptas, o número total de CPF's registrados, excluídos os cancelados e bloqueados

<sup>2</sup> São consideradas contas ativas aquelas que realizaram compras nas Lojas Marisa nos últimos seis meses.

02205-5

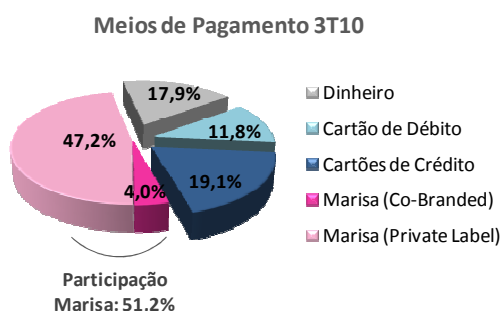
MARISA LOJAS S.A.

61.189.288/0001-89

12.01 - COMENTÁRIO DO DESEMPENHO CONSOLIDADO NO TRIMESTRE

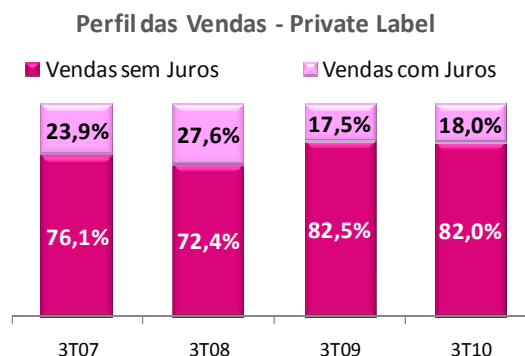
milhões, 17,6% superior aos R\$663,9 milhões reportados no 9M09. Esse acréscimo é explicado pelo aumento das vendas totais da Companhia.

Os **Cartões Marisa** foram responsáveis por **51,2% do total das vendas** da Companhia no 3T10, participação ligeiramente menor que a dos 53,8% registrados no 3T09.

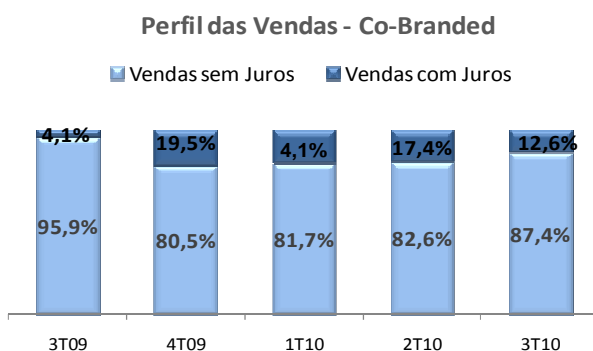


No acumulado do ano, a participação dos Cartões Marisa no total das vendas foi de 52,1%, ligeiramente inferior aos 53,2% reportados no mesmo período do ano anterior. Essa diferença é consequência do aumento de 3,3p.p. em área de vendas com idade de até um ano, no período. No primeiro ano de vida, a base de clientes ainda não se encontra inteiramente constituída.

A **participação das vendas parceladas com juros**, sobre o total das vendas feitas por meio do Cartão **Private Label**, foi de **18,0%** no 3T10, aumento de 0,5 p.p. em relação aos 17,5% reportados no 3T09.



No acumulado do ano, a participação das vendas parceladas com juros caiu 4,1 p.p., passando de 23,3% no 9M09 para 19,2% no 9M10. Essa redução é explicada pela melhora do cenário macroeconômico, que gerou melhores condições de renda à população brasileira – em especial à Classe C, - proporcionando uma menor propensão a compras com prazos de pagamento longos.



A **participação das vendas parceladas com juros** sobre o total das vendas feitas através do Cartão **Co-Branded** foi de **12,6%** no 3T10, **8,5 p.p.** superior aos 4,1% registrados no 3T09. A base de comparação é baixa porque o cartão *co-branded* havia sido lançado havia menos de um ano.

02205-5

MARISA LOJAS S.A.

61.189.288/0001-89

12.01 - COMENTÁRIO DO DESEMPENHO CONSOLIDADO NO TRIMESTRE

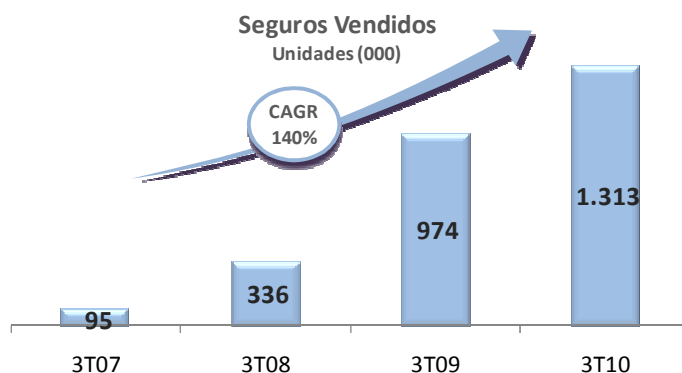
No acumulado do ano, a participação das vendas parceladas com juros aumentou 12,2 p.p., passando de 1,0% no 9M09 para 13,2% no 9M10, devido as razões mencionadas acima.

<i>(Em R\$)</i>	<b>Ticket Médio Total do Cartão Marisa</b>	<b>Ticket Médio Total da Companhia</b>
3T10	95,20	66,48
3T09	91,09	64,62
3T08	88,86	49,08
9M10	96,26	67,44
9M09	91,92	64,69
9M08	89,78	56,49

**Receita Líquida do Cartão** – A Receita Líquida no 3T10 foi de R\$89,2 milhões, **aumento de 3,3%** quando comparada com os R\$86,4 milhões reportados no mesmo período do ano anterior. Esse resultado é devido:

- (i) Crescimento de 48,3% com a receita de seguros, explicado pelo esforço da Companhia em aumentar a receita com serviços financeiros através dos Cartões *Private Label* e *Co-Branded*;
- (ii) Resultado da Operação Itaú; e
- (iii) Aumento, no trimestre, de 71,5% na recuperação da dívida dos clientes do cartão *Private Label* cujo atraso supera 180 dias.

No ano, a receita líquida de serviços acumulou R\$253,9 milhões, alta de 7,2% na comparação com os R\$236,9 milhões reportados no mesmo período do ano anterior, pelas razões explicadas anteriormente.



02205-5

MARISA LOJAS S.A.

61.189.288/0001-89

12.01 - COMENTÁRIO DO DESEMPENHO CONSOLIDADO NO TRIMESTRE

**Custo de Serviços** – Os custos de serviços no 3T10 foram de R\$70,3 milhões, 5,5% menores que os R\$74,4 milhões reportados no mesmo período do ano anterior. Esse resultado é explicado, principalmente, pela redução em 14,8% na perda com operações de crédito, devido, em grande parte, à internalização dos processos de cobrança para as faixas de atraso até 120 dias, o que aumenta a possibilidade de recuperação destes débitos. No acumulado do ano, os custos de serviços decresceram 17,1%, passando de R\$194,8 milhões nos 9M09 para R\$161,5 milhões nos 9M10, explicado também pela queda de 28,3% da perda com operações de crédito, conforme mencionado acima.

**Resultado Operacional da Operação de Cartão (EBITDA)**

(Em Milhões de R\$)	3T10	3T09	Var. %	9M10	9M09	Var. %
Tarifas <sup>(1)</sup> e Seguros	23,1	18,7	23,6%	66,9	57,1	17,2%
Receita de Intermediação Financeira <sup>(2)</sup>	49,1	46,2	6,4%	146,6	148,2	-1,1%
Acordo de Exclusividade - <i>Co-Branded</i>	3,0	3,0	n.a.	9,0	9,0	n.a.
Receita de Comissão - <i>Co-Branded</i>	2,2	3,1	-30,3%	4,4	9,0	-50,8%
Resultado do Cartão <i>Co-Branded</i>	3,7	0,5	n.a.	10,2	0,5	n.a.
Outros	0,7	10,5	n.a.	(2,0)	5,5	n.a.
<b>Total das Receitas</b>	<b>81,8</b>	<b>82,1</b>	<b>-0,3%</b>	<b>235,1</b>	<b>229,3</b>	<b>2,5%</b>
Custo de <i>Funding</i>	(3,2)	(2,0)	55,9%	(7,2)	(6,7)	8,1%
Custo de Serviços	(19,1)	(16,5)	15,5%	(55,0)	(46,8)	17,6%
Despesas Gerais & Administrativas	(2,1)	(1,2)	81,7%	(5,3)	(2,9)	80,6%
Constituição de Provisão para Devedores Duvidosos, Líquida <sup>(3)</sup>	(25,6)	(26,0)	-1,5%	(84,3)	(120,3)	-29,9%
Provisão do Resultado da Operação Itaú	-	(0,9)	n.a.	(0,8)	(6,2)	n.a.
Outros	(1,5)	(0,3)	n.a.	(2,5)	(1,1)	126,0%
<b>Total das Despesas</b>	<b>(51,5)</b>	<b>(46,9)</b>	<b>9,7%</b>	<b>(155,1)</b>	<b>(184,1)</b>	<b>-15,7%</b>
<b>Total da Operação de Cartão</b>	<b>30,3</b>	<b>35,1</b>	<b>-13,7%</b>	<b>80,0</b>	<b>45,2</b>	<b>76,8%</b>

<sup>(1)</sup> Tarifa de Extrato e Cobrança

<sup>(2)</sup> Incluem-se nessa receita: os juros sobre vendas parceladas, juros rotativos, multa e mora.

<sup>(3)</sup> Incluem -se nessa categoria a despesa de constituição de provisão para devedores duvidosos e a perda efetiva, líquida da recuperação dos créditos vencidos há mais de 180 dias.

**Acordo Comercial com o Itaú:** No 3T10 o resultado do cartão *co-branded* foi de R\$8,9 milhões, 55,6% superior aos R\$5,7 milhões registrados no 3T09. Esse aumento é devido aos R\$3,7 milhões gerados como resultado da operação (vale ressaltar que esse valor já se refere aos 50% de *profit sharing* do acordo comercial que a Marisa tem com o Itaú). No acumulado do ano, o resultado do cartão apresentou crescimento de 86,5%, passando de R\$12,3 milhões no 9M09 para R\$22,9 milhões no 9M10.

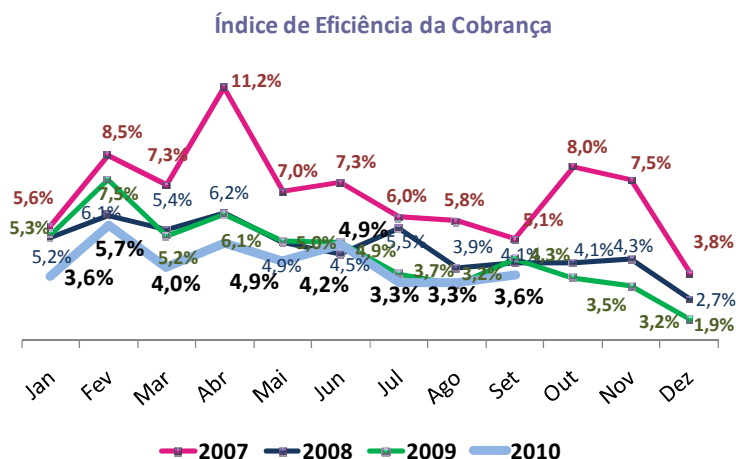
02205-5

MARISA LOJAS S.A.

61.189.288/0001-89

12.01 - COMENTÁRIO DO DESEMPENHO CONSOLIDADO NO TRIMESTRE

Segue abaixo o Índice de Eficiência da Cobrança, que mede o percentual de inadimplência, calculando as rolagens médias entre as faixas de atraso para um determinado mês. A melhora na cobrança, e por consequência nas rolagens da dívida pode ser vista no gráfico.



# SAX - FINANCEIRA

(Em Milhares de R\$)	3T10	3T09	Var. %	9M10	9M09	Var (%)
<b>Receita Líquida de Serviços Financeiros</b>	<b>5.663</b>	<b>1.639</b>	<b>245,5%</b>	<b>12.739</b>	<b>5.715</b>	<b>122,9%</b>
Custo	(2.051)	(412)	397,8%	(4.574)	(2.411)	89,7%
<b>Lucro Bruto</b>	<b>3.612</b>	<b>1.227</b>	<b>194,4%</b>	<b>8.165</b>	<b>3.304</b>	<b>147,1%</b>
Despesas Operacionais	(1.475)	(740)	99,3%	(3.948)	(2.145)	84,1%
<b>Lucro antes de imposto de renda, contribuição social</b>	<b>2.137</b>	<b>487</b>	<b>n.a</b>	<b>4.217</b>	<b>1.159</b>	<b>263,8%</b>
Imposto de Renda e Contribuição Social - Correntes	(1.142)	(153)	646,4%	(2.499)	(591)	322,8%
Imposto de Renda e Contribuição Social - Diferidos	208	(33)	n.a	594	(93)	n.a
<b>Lucro Líquido do Período</b>	<b>1.203</b>	<b>301</b>	<b>n.a</b>	<b>2.312</b>	<b>475</b>	<b>386,7%</b>

A metodologia de provisão para devedores duvidosos usada pela Sax, segue o mesmo perfil da operação do *Private Label*. É importante mencionar que o cálculo usado pela Marisa é muito mais exigente que o estipulado pelo Banco Central do Brasil. A Provisão para devedores duvidosos da Sax soma o montante total dos valores gastos pelos clientes, cujo atraso supera 90 dias.

02205-5

MARISA LOJAS S.A.

61.189.288/0001-89

12.01 - COMENTÁRIO DO DESEMPENHO CONSOLIDADO NO TRIMESTRE

# VAREJO E SERVIÇOS FINANCEIROS CONSOLIDADOS

**Resultado Financeiro Líquido** – O resultado financeiro líquido no 3T10 foi uma despesa de R\$6,5 milhões, 29,4% superior ante a despesa de R\$5,1 milhões no 3T09. Esse efeito é explicado, principalmente, por:

- (i) Aumento de 23,4% da dívida bruta; e
- (ii) Redução de receitas de Aplicações financeiras.

No acumulado do ano, o resultado financeiro líquido melhorou em 11,7%, passando de uma despesa de R\$13,8 milhões nos 9M09 para R\$12,2 milhões nos 9M10, devido à queda do custo financeiro médio ponderado da dívida.

(Em Milhões de R\$)

<b>Receita Financeira</b>	<b>3T10</b>	<b>3T09</b>	<b>Var. %</b>	<b>9M10</b>	<b>9M09</b>	<b>Var. %</b>
Operações de Tesouraria	5,7	7,8	-27,6%	17,1	35,0	-51,1%
Outros	1,0	0,5	89,6%	4,7	4,1	14,1%
<b>Total das Receita Financeiras</b>	<b>6,7</b>	<b>8,4</b>	<b>-19,9%</b>	<b>21,8</b>	<b>39,2</b>	<b>-44,2%</b>
<b>Despesas Financeiras</b>						
Operações de Tesouraria	(4,4)	(6,8)	-34,3%	(12,9)	(34,4)	-62,5%
Outros	(8,8)	(6,7)	31,9%	(21,2)	(18,6)	13,7%
<b>Total das Despesas Financeiras</b>	<b>(13,3)</b>	<b>(13,4)</b>	<b>-1,4%</b>	<b>(34,0)</b>	<b>(53,0)</b>	<b>-35,7%</b>
<b>Resultado Financeiro Líquido</b>	<b>(6,5)</b>	<b>(5,1)</b>	<b>29,4%</b>	<b>(12,2)</b>	<b>(13,8)</b>	<b>-11,7%</b>

**Lucro Líquido** - A Companhia registrou lucro líquido de R\$41,6 milhões no 3T10, 57,9% superior ao lucro de R\$26,4 milhões registrados no 3T09. Essa alta se deve, principalmente, à melhor performance operacional da Companhia, com redução e diluição de despesas. No período de nove meses, o lucro líquido somou R\$121,1 milhões, crescimento de 101,1% frente aos R\$60,2 milhões reportados no mesmo período do ano anterior. Esse resultado é explicado tanto pela melhor performance dos Cartões Marisa, quanto pelo aumento das vendas de mercadorias entre os períodos analisados.

02205-5

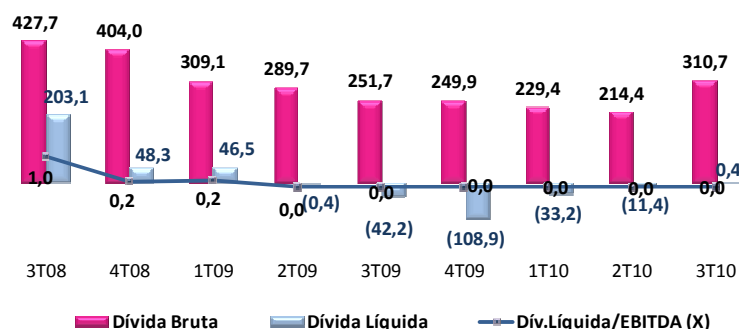
MARISA LOJAS S.A.

61.189.288/0001-89

12.01 - COMENTÁRIO DO DESEMPENHO CONSOLIDADO NO TRIMESTRE

## ENDIVIDAMENTO

A Companhia encerrou o terceiro trimestre de 2010 com dívida bruta total de R\$310,7 milhões, 44,9% acima dos R\$214,4 milhões reportados no 2T10. Este aumento é resultante de uma nova linha de financiamento negociada pela Companhia, conforme anunciado em setembro de 2010, com



finalidade de manter um patamar de liquidez adequado ao projeto de expansão da Marisa no curto prazo. Em 30 de setembro de 2010, 43,2% da dívida bruta total da Companhia estavam em moeda estrangeira (com 100% de *hedge* perfeito em CDI - vale ressaltar, portanto, que a Marisa não tem nenhum tipo de exposição cambial). A Companhia encerrou o 3T10 com um custo financeiro médio ponderado de 93,9% do CDI.

No mesmo período o caixa e equivalentes apresentaram aumento de 37,4%, passando de R\$225,8 milhões no 2T10 para R\$310,3 milhões no 3T10. O acréscimo é resultado da nova linha de dívida, citada acima, e leva em consideração os gastos necessários para o processo de expansão da Companhia. A empresa terminou o 3T10 com dívida líquida de R\$0,4 milhão e uma taxa média de aplicação de caixa de 101,9% do CDI.

## CAPEX

(Em Milhões de R\$)	3T10	3T09	9M10	9M09
Lojas Novas	62,1	5,7	102,8	18,4
Lojas Ampliadas / Remodeladas	8,0	1,5	18,9	4,9
Outros	7,5	5,0	24,1	21,1
<b>TOTAL</b>	<b>77,6</b>	<b>12,2</b>	<b>145,8</b>	<b>44,5</b>

No 3T10, os investimentos totalizaram R\$77,6 milhões, ante os R\$12,2 milhões investidos no 3T09. Conforme descrito no quadro acima, R\$62,1 milhões foram desembolsados para abertura de novas lojas e R\$8,0 milhões foram investidos na ampliação/remodelação de lojas já existentes.

02205-5

MARISA LOJAS S.A.

61.189.288/0001-89

12.01 - COMENTÁRIO DO DESEMPENHO CONSOLIDADO NO TRIMESTRE

Parte destes investimentos já respondem pelas inaugurações que ocorrerão no último trimestre de 2010. Além disso, R\$5,5 milhões foram utilizados na reposição de ativos e melhora dos sistemas e equipamentos de tecnologia e outros R\$2,0 milhões em equipamentos logísticos.

## EBITDA<sup>3</sup>

(Em Milhões de R\$)

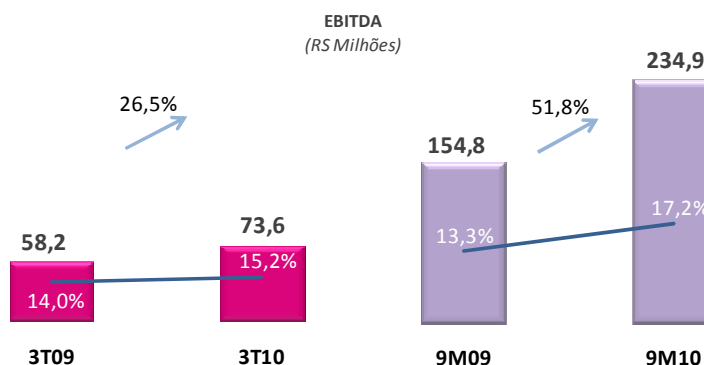
EBITDA - Consolidado	3T10	3T09	Var. %	9M10	9M09	Var. %
RECEITA OPERACIONAL LÍQUIDA	483,7	416,1	16,2%	1.368,4	1.163,5	17,6%
Lucro Líquido do Exercício	41,6	26,4	57,9%	121,1	60,2	101,1%
(-) Imposto de Renda e Contribuição Social - Diferidos	6,4	12,0	-46,5%	9,5	(6,3)	n.a.
(+) Imposto de Renda e Contribuição Social - Corrente	(4,5)	(6,1)	-25,6%	19,8	25,8	-23,0%
(+) Resultado Financeiro Líquido	6,5	5,1	29,4%	12,2	13,8	-11,7%
(+) Depreciação e Amortização	23,5	20,8	12,9%	72,2	61,2	18,0%
<b>EBITDA</b>	<b>73,6</b>	<b>58,2</b>	<b>26,5%</b>	<b>234,9</b>	<b>154,8</b>	<b>51,8%</b>
<b>Margem EBITDA<sup>(1)</sup></b>	<b>15,2%</b>	<b>14,0%</b>	<b>+1,2 p.p</b>	<b>17,2%</b>	<b>13,3%</b>	<b>+3,9 p.p</b>
<b>Margem EBITDA<sup>(2)</sup></b>	<b>18,9%</b>	<b>17,7%</b>	<b>+1,2 p.p</b>	<b>21,3%</b>	<b>16,8%</b>	<b>+4,5 p.p</b>

(1) A margem EBITDA é o EBITDA dividido pela Receita Operacional Líquida.

(2) EBITDA total dividido pela Receita Líquida Operacional de Varejo

O EBITDA no 3T10 foi de R\$73,6 milhões, crescimento de 26,5% frente aos R\$58,2 reportados no mesmo período do ano anterior, devido, em grande parte, à performance do Varejo no período. No ano, o EBITDA soma R\$234,9 milhões, crescimento de 51,8% frente aos R\$154,8 milhões reportados nos 9M09.

A operação de **Varejo** terminou o 3T10 com EBITDA de R\$41,1 milhões, 82,2% superior aos R\$22,5 milhões registrados no 3T09. O crescimento é consequência do aumento da margem bruta e diluição das



<sup>3</sup> A inclusão de informações sobre o EBITDA visa apresentar uma medida do nosso desempenho econômico operacional. O nosso EBITDA é formado pelo lucro (prejuízo) líquido acrescido ou diminuído do imposto de renda e contribuição social correntes e diferidos, resultado financeiro e depreciação e amortização do período. O EBITDA não é uma medida de desempenho financeiro segundo as Práticas Contábeis Adotadas no Brasil, tampouco deve ser considerado isoladamente, ou como uma alternativa ao lucro líquido, como medida de desempenho operacional, ou alternativa aos fluxos de caixa operacionais, ou como medida de liquidez. O EBITDA não possui significado padronizado e a nossa definição de EBITDA pode não ser comparável àquela utilizada por outras sociedades.

02205-5

MARISA LOJAS S.A.

61.189.288/0001-89

---

12.01 - COMENTÁRIO DO DESEMPENHO CONSOLIDADO NO TRIMESTRE

---

despesas com vendas, gerais e administrativas. No ano, o EBITDA acumulou-se em R\$150,5 milhões, 39,0% acima dos R\$108,3 milhões nos 9M09. O resultado do ano também é reflexo da melhora da margem bruta e diluição das despesas com vendas no período.

O EBITDA da **SAX** adicionou R\$2,2 milhões ao resultado do 3T10 e R\$4,4 milhões ao resultado dos 9M10.

O EBITDA referente aos **Cartões Marisa** apresentou valor de R\$30,3 milhões, R\$4,8 milhões abaixo do EBITDA de R\$35,1 milhões no 3T09. A queda do EBITDA no trimestre é consequência de uma menor reversão da Provisão para Devedores Duvidosos no período. No ano, os Cartões Marisa reportaram crescimento de 76,8%, passando de R\$45,2 milhões nos 9M09 para R\$80,0 milhões, devido ao aumento da recuperação de dívida para os clientes do cartão *Private Label* cujo atraso supera 180 dias e redução nas perdas com operações de crédito.

02205-5

MARISA LOJAS S.A.

61.189.288/0001-89

12.01 - COMENTÁRIO DO DESEMPENHO CONSOLIDADO NO TRIMESTRE

## Teleconferência de Resultados

### Teleconferência (em Português)

27 de outubro de 2010

12h00 (Brasília) / 10h00 (US EST)

Telefone/Replay: +55 (11) 2188-0155

Código de Acesso: Marisa Lojas S.A.

### Tradução Simultânea para o Inglês

27 de outubro de 2010

12h00 (Brasília) / 10h00 (US EST)

Telefone/Replay: +1 (866) 890-2584

Código de Acesso: Marisa Lojas S.A.

## Contato

### Paulo Sergio Borsatto

Diretor Financeiro e de RI

### Janaina São Felício

Gerente de RI

### Melissa Schleich

Analista de RI

e-mail:dri@marisa.com.br

Este material pode conter considerações futuras referentes às perspectivas do negócio, estimativas de resultados operacionais e financeiros, e às perspectivas de crescimento da Companhia. Estas são apenas projeções e, como tal, baseiam-se exclusivamente nas expectativas da administração da Companhia em relação ao futuro do negócio e seu contínuo acesso a capitais para financiar o seu plano de negócios. Tais considerações futuras dependem, substancialmente, de mudanças nas condições de mercado, regras governamentais, pressões da concorrência, do desempenho do setor e da economia brasileira, entre outros fatores, além dos riscos apresentados nos documentos de divulgação arquivados pela Companhia e estão, portanto, sujeitas a mudanças sem aviso prévio.

\*\*\*\*\*

02205-5

MARISA LOJAS S.A.

61.189.288/0001-89

12.01 - COMENTÁRIO DO DESEMPENHO CONSOLIDADO NO TRIMESTRE

## Demonstração de Resultados

(Em Milhares de R\$)	3T10	3T09	Var. %	9M10	9M09	Var (%)
<b>Receita Líquida</b>	<b>483.678</b>	<b>416.076</b>	<b>16,2%</b>	<b>1.368.430</b>	<b>1.163.453</b>	<b>17,6%</b>
Receita Líquida - Varejo	388.848	328.083	18,5%	1.101.812	920.871	19,6%
Receita Líquida - Cartão	89.167	86.354	3,3%	253.879	236.867	7,2%
Receita Líquida - Sax	5.663	1.639	245,5%	12.739	5.715	122,9%
<b>Custo de Mercadorias e Serviços</b>	<b>(267.272)</b>	<b>(245.947)</b>	<b>8,7%</b>	<b>(694.573)</b>	<b>(643.215)</b>	<b>8,0%</b>
Custo de Mercadorias	(194.945)	(171.185)	13,9%	(528.488)	(446.040)	18,5%
Custo de Serviços Financeiros - Cartão	(70.276)	(74.350)	-5,5%	(161.511)	(194.764)	-17,1%
Custo de Serviços Financeiros - Sax	(2.051)	(412)	397,8%	(4.574)	(2.411)	89,7%
<b>Lucro Bruto</b>	<b>216.406</b>	<b>170.129</b>	<b>27,2%</b>	<b>673.857</b>	<b>520.238</b>	<b>29,5%</b>
<b>Despesas Operacionais do Varejo e de Serviços</b>	<b>(172.887)</b>	<b>(137.838)</b>	<b>25,4%</b>	<b>(523.429)</b>	<b>(440.540)</b>	<b>18,8%</b>
Despesas com vendas - Varejo	(131.492)	(115.044)	14,3%	(357.387)	(324.351)	10,2%
Despesas Gerais e Administrativas - Varejo	(23.415)	(23.027)	1,7%	(67.874)	(59.351)	14,4%
Despesas Gerais e Administrativas - Cartão	(2.148)	(1.182)	81,7%	(5.324)	(2.948)	80,6%
Despesas Gerais e Administrativas - Sax	(1.390)	(696)	99,7%	(3.754)	(2.031)	84,8%
Outras Receitas (Despesas) Operacionais - Varejo	2.058	3.711	-44,5%	2.450	17.126	-85,7%
Outras Receitas (Despesas) Operacionais - Cartão	13.576	24.296	-44,1%	(7.088)	6.077	-216,6%
Outras Receitas (Despesas) Operacionais - Sax	1	2	-50,0%	5	3	66,7%
Depreciação e Amortização	(23.535)	(20.843)	12,9%	(72.245)	(61.229)	18,0%
Despesas Financeiras	(13.256)	(13.438)	-1,4%	(34.045)	(52.987)	-35,7%
Receitas Financeiras	6.714	8.383	-19,9%	21.833	39.151	-44,2%
<b>Lucro antes de imposto de renda, contribuição social</b>	<b>43.519</b>	<b>32.291</b>	<b>34,8%</b>	<b>150.428</b>	<b>79.698</b>	<b>88,7%</b>
Imposto de Renda e Contribuição Social - Correntes	4.540	6.102	-25,6%	(19.836)	(25.776)	-23,0%
Imposto de Renda e Contribuição Social - Diferidos	(6.441)	(12.030)	-46,5%	(9.507)	6.275	-251,5%
<b>Lucro Líquido do Período</b>	<b>41.618</b>	<b>26.363</b>	<b>57,9%</b>	<b>121.085</b>	<b>60.197</b>	<b>101,1%</b>
<b>Lucro Líquido de Período por Ação</b>	<b>0,23</b>	<b>0,14</b>		<b>0,66</b>	<b>0,33</b>	
<b>Número de Ações (em Milhares)</b>	<b>184.551</b>	<b>184.503</b>		<b>184.551</b>	<b>184.503</b>	

02205-5

MARISA LOJAS S.A.

61.189.288/0001-89

12.01 - COMENTÁRIO DO DESEMPENHO CONSOLIDADO NO TRIMESTRE

## Balanco Patrimonial

(Em Milhares de R\$)

<b>ATIVO</b>	<b>30/9/2010</b>	<b>30/6/2010</b>	<b>Var (%)</b>
<b>CIRCULANTE</b>			
Caixa e equivalentes de caixa	287.231	204.425	40,5%
Títulos e valores mobiliários	23.080	21.375	8,0%
Contas a receber de clientes	460.339	506.202	-9,1%
Estoques	235.073	190.792	23,2%
Impostos a recuperar	50.803	43.794	16,0%
Outros créditos	29.301	26.806	9,3%
<b>Total do ativo circulante</b>	<b>1.085.827</b>	<b>993.394</b>	<b>9,3%</b>
<b>NÃO CIRCULANTE</b>			
Imposto de renda e contribuição social diferidos	67.586	76.894	-12,1%
Impostos a recuperar	35.972	33.985	5,8%
Depósitos judiciais	38.685	36.176	6,9%
Partes relacionadas	1.930	1.932	-0,1%
Investimentos	-	-	n.a.
Outros investimentos	2	2	n.a.
Imobilizado	280.894	250.561	12,1%
Intangível	79.556	57.440	38,5%
<b>Total do ativo não circulante</b>	<b>504.625</b>	<b>456.990</b>	<b>10,4%</b>
<b>TOTAL DO ATIVO</b>	<b>1.590.452</b>	<b>1.450.384</b>	<b>9,7%</b>

02205-5 MARISA LOJAS S.A. 61.189.288/0001-89

12.01 - COMENTÁRIO DO DESEMPENHO CONSOLIDADO NO TRIMESTRE

(Em Milhares de R\$)

<b>PASSIVO E PATRIMÔNIO LÍQUIDO</b>	<b>30/6/2010</b>	<b>31/3/2010</b>	<b>Var (%)</b>
<b>CIRCULANTE</b>			
Fornecedores	184.802	136.311	35,6%
Empréstimos e financiamentos	252.424	146.116	72,8%
Salários, provisões e contribuições sociais	36.529	32.809	11,3%
Impostos a recolher	52.388	71.482	-26,7%
Partes relacionadas	2.164	2.285	-5,3%
Dividendos a pagar	588	588	n.a.
Receita diferida	12.000	12.000	n.a.
Outras obrigações	30.043	26.321	14,1%
<b>Total do passivo circulante</b>	<b>570.938</b>	<b>427.912</b>	<b>33,4%</b>
<b>NÃO CIRCULANTE</b>			
Empréstimos e financiamentos	58.317	68.320	-14,6%
Provisão para riscos	62.021	58.637	5,8%
Parcelamento de tributos	43.567	44.573	-2,3%
Imposto de renda e contribuição social diferidos	-	2.868	n.a.
Receita diferida	86.000	89.000	-3,4%
<b>Total do passivo não circulante</b>	<b>249.905</b>	<b>263.398</b>	<b>-5,1%</b>
<b>PATRIMÔNIO LÍQUIDO</b>			
Capital social	651.106	623.785	4,4%
Reservas de lucros	118.496	135.265	-12,4%
Patrimônio líquido atribuído aos acionistas majoritários	769.602	759.050	1,4%
Participação não majoritária	7	24	n.a.
<b>Total do Patrimônio Líquido</b>	<b>769.609</b>	<b>759.074</b>	<b>1,4%</b>
<b>TOTAL DO PASSIVO E PATRIMÔNIO LÍQUIDO</b>	<b>1.590.452</b>	<b>1.450.384</b>	<b>9,7%</b>

01.01 - IDENTIFICAÇÃO

1 - CÓDIGO CVM 02205-5	2 - DENOMINAÇÃO SOCIAL MARISA LOJAS S.A.	3 - CNPJ 61.189.288/0001-89
---------------------------	---	--------------------------------

09.01 - PARTICIPAÇÕES EM SOCIEDADES CONTROLADAS E/OU COLIGADAS

1- ITEM	2 - RAZÃO SOCIAL DA CONTROLADA/COLIGADA	3 - CNPJ	4 - CLASSIFICAÇÃO	5 - % PARTICIPAÇÃO NO CAPITAL DA INVESTIDA	6 - % PATRIMÔNIO LÍQUIDO DA INVESTIDORA
7 - TIPO DE EMPRESA	8 - NÚMERO DE AÇÕES DETIDAS NO TRIMESTRE ATUAL (Mil)		9 - NÚMERO DE AÇÕES DETIDAS NO TRIMESTRE ANTERIOR (Mil)		
01	MARISA S.A. EMPRESA COMERCIAL, INDUSTRIAL E OUTRAS	08.262.343/0001-36	FECHADA CONTROLADA 184.503.230	100,00	52,53 184.503.230
02	DUE MILLE PARTICIPAÇÕES LTDA EMPRESA COMERCIAL, INDUSTRIAL E OUTRAS	03.633.549/0001-01	INVESTIDA DA CONTROLADA/COLIGADA 3.225.794	100,00	0,00 3.222.943
03	FIX PARTICIPAÇÕES LTDA EMPRESA COMERCIAL, INDUSTRIAL E OUTRAS	06.230.052/0001-30	INVESTIDA DA CONTROLADA/COLIGADA 52.620.980	100,00	0,00 52.620.980
04	CREDI 21 PARTICIPAÇÕES LTDA EMPRESA COMERCIAL, INDUSTRIAL E OUTRAS	03.529.067/0001-06	INVESTIDA DA CONTROLADA/COLIGADA 346.548.846	100,00	0,00 346.548.846
05	PRIMOS PARTICIPAÇÕES LTDA EMPRESA COMERCIAL, INDUSTRIAL E OUTRAS	04.055.313/0001-06	INVESTIDA DA CONTROLADA/COLIGADA 123.105	100,00	0,00 123.105
06	TCM PARTICIPAÇÕES LTDA EMPRESA COMERCIAL, INDUSTRIAL E OUTRAS	06.276.746/0001-09	INVESTIDA DA CONTROLADA/COLIGADA 26.662	100,00	0,00 26.662
07	TEF PARTICIPAÇÕES EMPRESA COMERCIAL, INDUSTRIAL E OUTRAS	07.445.167/0001-05	INVESTIDA DA CONTROLADA/COLIGADA 15.900	100,00	0,00 15.900
08	MAX PARTICIPAÇÕES LTDA EMPRESA COMERCIAL, INDUSTRIAL E OUTRAS	03.776.021/0001-91	INVESTIDA DA CONTROLADA/COLIGADA 7.001.002	100,00	0,00 7.001.002
09	SAX S.A. CRÉDITO, FINANCIAMENTO E INVEST INSTITUIÇÃO FINANCEIRA	07.747.410/0001-40	INVESTIDA DA CONTROLADA/COLIGADA 7.000.002	100,00	0,00 7.000.002

01.01 - IDENTIFICAÇÃO

1 - CÓDIGO CVM 02205-5	2 - DENOMINAÇÃO SOCIAL MARISA LOJAS S.A.	3 - CNPJ 61.189.288/0001-89
---------------------------	---	--------------------------------

09.01 - PARTICIPAÇÕES EM SOCIEDADES CONTROLADAS E/OU COLIGADAS

1- ITEM	2 - RAZÃO SOCIAL DA CONTROLADA/COLIGADA	3 - CNPJ	4 - CLASSIFICAÇÃO	5 - % PARTICIPAÇÃO NO CAPITAL DA INVESTIDA	6 - % PATRIMÔNIO LÍQUIDO DA INVESTIDORA
7 - TIPO DE EMPRESA		8 - NÚMERO DE AÇÕES DETIDAS NO TRIMESTRE ATUAL (Mil)	9 - NÚMERO DE AÇÕES DETIDAS NO TRIMESTRE ANTERIOR (Mil)		
10	ALBATROZ COMÉRCIO ATACADISTA DE ARTIGOS	12.322.320/0001-47	INVESTIDA DA CONTROLADA/COLIGADA	100,00	0,01
	EMPRESA COMERCIAL, INDUSTRIAL E OUTRAS		50.000		0

02205-5 MARISA LOJAS S.A. 61.189.288/0001-89

20.01 - OUTRAS INFORMAÇÕES QUE A COMPANHIA ENTENDA RELEVANTES

### Anexo 3

#### Posição acionária dos detentores de mais de 5% das ações de cada espécie e classe da Companhia, até o nível de pessoa física

Acionista	Ações ordinárias		Posição em 30/09/2010 Em unidades de ações	
	Quantidade	%	Quantidade	%
	Total		Total	
Décio Goldfarb	43.970.648	23,83%	43.970.648	23,83%
Márcio Luiz Goldfarb	13.330.838	7,22%	13.330.838	7,22%
Denise Golfarb Terpins	11.978.538	6,49%	11.978.538	6,49%
Flávia Goldfarb Papa	11.197.943	6,07%	11.197.943	6,07%
Roberta Goldfarb Philipsen	11.195.245	6,07%	11.195.245	6,07%
Marcelo Goldfarb	11.197.443	6,07%	11.197.443	6,07%
Rodrigo Terpins	11.133.877	6,03%	11.133.877	6,03%
Ticiana Terpins Strozenberg	11.133.876	6,03%	11.133.876	6,03%
Michel Terpins	11.133.877	6,03%	11.133.877	6,03%
Márcia da Riva Garcia Goldfarb	2.107.121	1,14%	2.107.121	1,14%
Jack Leon Terpins	1	0,00%	1	0,00%
Fany Rachel Goldfarb	1	0,00%	1	0,00%
Flin Participações S.A.	12.720	0,01%	12.720	0,01%
Tarpon Investimentos S/A *	15.907.975	8,62%	15.907.975	8,62%
Conselho de Administração	2	0,00%	2	0,00%
Outros	30.251.125	16,39%	30.251.125	16,39%
<b>Total</b>	<b>184.551.230</b>	<b>100,00%</b>	<b>184.551.230</b>	<b>100,00%</b>

\* Participação detida por fundos por ela administrados.

#### Distribuição do Capital Social da Pessoa Jurídica Flin Participações Ltda, até o nível de Pessoa Física

Cotistas	Cotas		Posição em 30/09/2010 Em unidades de cotas	
	Quantidade	%	Quantidade	%
	Total		Total	
Décio Goldfarb	2.884.909	33,33%	2.884.909	33,33%
Denise Goldfarb Terpins	2.884.909	33,33%	2.884.909	33,33%
Marcio Luiz Goldfarb	2.884.909	33,34%	2.884.909	33,34%
<b>Total</b>	<b>8.654.727</b>	<b>100,00%</b>	<b>8.654.727</b>	<b>100,00%</b>

02205-5 MARISA LOJAS S.A. 61.189.288/0001-89

20.01 - OUTRAS INFORMAÇÕES QUE A COMPANHIA ENTENDA RELEVANTES

#### Anexo 4

**Posição acionária consolidada dos controladores e administradores e ações em  
circulação Posição em 30/09/2010**

Acionista	Quantidade de Ações Ordinárias (Em unidades)	%	Quantidade Total de Ações (Em unidades)	%
<b>Controlador</b>	138.392.128	74,99	138.392.128	74,99
<b>Administradores</b>				
Conselho da Administração *	2		2	
Diretoria	-		-	
<b>Conselho Fiscal</b>	-		-	
<b>Ações em Tesouraria</b>	-		-	
<b>Outros Acionistas</b>	46.159.100	25,01	46.159.100	25,01
<b>Total</b>	184.551.230	100	184.551.230	100
Ações em circulação	46.159.100	25,01	46.159.100	25,01

\* Os membros do Conselho de Administração que possuem ações estão inclusos na linha “Controlador”, exceto as ações detidas pelos conselheiros independentes.

Observação: A Cia está vinculada a arbitragem na câmara de arbitragem do mercado conforme clausula compromissória constante no seu estatuto social.

02205-5 MARISA LOJAS S.A. 61.189.288/0001-89

20.01 - OUTRAS INFORMAÇÕES QUE A COMPANHIA ENTENDA RELEVANTES

**Posição acionária consolidada dos controladores e administradores e ações em circulação Posição em 30/09/2009**

Acionista	Quantidade de Ações		Quantidade Total	
	Ordinárias (Em unidades)	%	de Ações (Em unidades)	%
<b>Controlador</b>	126.163.228	68,38	126.163.228	68,38
<b>Administradores</b>				
Conselho da Administração	7.740.002	4,2	7.740.002	4,2
Diretoria	-		-	
<b>Conselho Fiscal</b>	-		-	
<b>Ações em Tesouraria</b>	-		-	
<b>Outros Acionistas</b>	50.600.000	27,42	50.600.000	27,42
<b>Total</b>	184.503.230	100	184.503.230	100
Ações em circulação	50.600.000	27,42	50.600.000	27,42

Observação: A Cia está vinculada a arbitragem na câmara de arbitragem do mercado conforme clausula compromissória constante no seu estatuto social.

## PARECER DOS AUDITORES INDEPENDENTES

Aos Acionistas e Administradores da  
Marisa Lojas S.A.  
São Paulo - SP

1. Revisamos as informações contábeis contidas nas Informações Trimestrais – ITR individuais da Marisa Lojas S.A. (“Companhia ou Marisa Lojas”), compreendendo o balanço patrimonial e as demonstrações do resultado, das mutações do patrimônio líquido, dos fluxos de caixa e do valor adicionado e nas Informações Trimestrais Consolidadas dessa Companhia e suas controladas, compreendendo o balanço patrimonial consolidado e as demonstrações consolidadas do resultado, das mutações do patrimônio líquido e dos fluxos de caixa, ambas referentes ao trimestre findo em 30 de setembro de 2010, as quais incluem as notas explicativas e o relatório de desempenho, elaboradas sob a responsabilidade de sua Administração.
2. Nossa revisão foi efetuada de acordo com as normas específicas estabelecidas pelo IBRACON - Instituto dos Auditores Independentes do Brasil, em conjunto com o Conselho Federal de Contabilidade - CFC, e consistiu, principalmente, em: (a) indagação e discussão com os administradores responsáveis pelas áreas contábil, financeira e operacional da Companhia e de suas controladas, quanto aos principais critérios adotados na elaboração das Informações Trimestrais; e (b) revisão das informações e dos eventos subsequentes que tenham, ou possam vir a ter, efeitos relevantes sobre a posição financeira e as operações da Companhia e de suas controladas.
3. Com base em nossa revisão, não temos conhecimento de nenhuma modificação relevante que deva ser feita nas informações contábeis contidas nas Informações Trimestrais individuais referidas no parágrafo 1 para que estas estejam de acordo com as práticas contábeis adotadas no Brasil e normas expedidas pela Comissão de Valores Mobiliários - CVM, aplicáveis à elaboração das Informações Trimestrais. Também, com base em nossa revisão, não temos conhecimento de nenhuma modificação relevante que deva ser feita nas informações contábeis contidas nas Informações Trimestrais Consolidadas referidas no parágrafo 1 para que estas estejam de acordo com as Normas Internacionais de Relatório Financeiro - IFRS, o que inclui a preparação de Relatórios Financeiros Intermediários Consolidados (“IAS 34”) emitido pelo “International Accounting Standards Board - IASB”.

02205-5

MARISA LOJAS S.A.

61.189.288/0001-89

---

21.01 - RELATÓRIO DA REVISÃO ESPECIAL - SEM RESSALVA

---

4. Conforme mencionado na nota explicativa nº 2, durante o ano de 2009 foram aprovados pela Comissão de Valores Mobiliários - CVM diversos Pronunciamentos, Interpretações e Orientações Técnicas emitidos pelo Comitê de Pronunciamentos Contábeis - CPC, com vigência para 2010, que alteraram as práticas contábeis adotadas no Brasil. Essas alterações foram adotadas pela Companhia na elaboração de suas Informações Trimestrais referentes ao trimestre findo em 30 de setembro de 2010 e divulgadas na nota explicativa nº 2. As Informações Trimestrais correspondentes ao exercício e período relativos a 2009, refeitas e apresentadas para fins de comparação, foram ajustadas para incluir as mudanças das práticas contábeis adotadas no Brasil com vigência para 2010.
5. Nossa revisão foi efetuada com o objetivo de emitirmos um relatório de revisão sobre as informações contábeis contidas nas Informações Trimestrais Consolidadas dessa Companhia e suas controladas referidas no parágrafo 1, tomadas em conjunto. A demonstração consolidada do valor adicionado referente ao trimestre findo em 30 de setembro de 2010, não é requerida pelas normas internacionais de contabilidade emitidas pelo IASB e está sendo apresentada para possibilitar uma análise adicional. Essa informação complementar foi submetida aos mesmos procedimentos de revisão aplicados às informações contábeis contidas nas Informações Trimestrais Consolidadas dessa Companhia e suas controladas e, baseados em nossa revisão, não temos conhecimento de nenhuma modificação relevante que deva ser feita para que esta informação complementar esteja apresentada de forma condizente com as informações contábeis contidas nas Informações Trimestrais Consolidadas referidas no parágrafo 1, tomadas em conjunto.

São Paulo, 22 de outubro de 2010

DELOITTE TOUCHE TOHMATSU  
Auditores Independentes  
CRC nº 2 SP 011609/O-8

Reynaldo Awad Saad  
Contador  
CRC nº 1 SP 215056/O-1

01.01 - IDENTIFICAÇÃO

1 - CÓDIGO CVM 02205-5	2 - DENOMINAÇÃO SOCIAL MARISA LOJAS S.A.	3 - CNPJ 61.189.288/0001-89
---------------------------	---	--------------------------------

ÍNDICE

GRUPO	QUADRO	DESCRIÇÃO	PÁGINA
01	01	IDENTIFICAÇÃO	1
01	02	SEDE	1
01	03	DIRETOR DE RELAÇÕES COM INVESTIDORES (Endereço para Correspondência com a Companhia)	1
01	04	REFERÊNCIA DO ITR	1
01	05	COMPOSIÇÃO DO CAPITAL SOCIAL	2
01	06	CARACTERÍSTICAS DA EMPRESA	2
01	07	SOCIEDADES NÃO INCLUÍDAS NAS DEMONSTRAÇÕES FINANCEIRAS CONSOLIDADAS	2
01	08	PROVENTOS EM DINHEIRO	2
01	09	CAPITAL SOCIAL SUBSCRITO E ALTERAÇÕES NO EXERCÍCIO SOCIAL EM CURSO	3
01	10	DIRETOR DE RELAÇÕES COM INVESTIDORES	3
02	01	BALANÇO PATRIMONIAL ATIVO	4
02	02	BALANÇO PATRIMONIAL PASSIVO	5
03	01	DEMONSTRAÇÃO DO RESULTADO	7
04	01	04 - DEMONSTRAÇÃO DO FLUXO DE CAIXA	9
05	01	05 - DEMONSTRAÇÃO DAS MUTAÇÕES DO PATRIMÔNIO LÍQUIDO DE 01/07/2010 a 30/09/2010	11
05	02	05 - DEMONSTRAÇÃO DAS MUTAÇÕES DO PATRIMÔNIO LÍQUIDO DE 01/01/2010 a 30/09/2010	12
08	01	BALANÇO PATRIMONIAL ATIVO CONSOLIDADO	13
08	02	BALANÇO PATRIMONIAL PASSIVO CONSOLIDADO	14
09	01	DEMONSTRAÇÃO DO RESULTADO CONSOLIDADO	16
10	01	10.01 - DEMONSTRAÇÃO DO FLUXO DE CAIXA CONSOLIDADO	18
11	01	11 - DEMONSTRAÇÃO DAS MUTAÇÕES DO PATRIMÔNIO LÍQUIDO CONSOLIDADO DE 01/07/2010 a 30/09/2010	20
11	02	11 - DEMONSTRAÇÃO DAS MUTAÇÕES DO PATRIMÔNIO LÍQUIDO CONSOLIDADO DE 01/01/2010 a 30/09/2010	21
06	01	NOTAS EXPLICATIVAS	22
07	01	COMENTÁRIO DO DESEMPENHO DA COMPANHIA NO TRIMESTRE	95
12	01	COMENTÁRIO DO DESEMPENHO CONSOLIDADO NO TRIMESTRE	96
13	01	PARTICIPAÇÃO EM SOCIEDADES CONTROLADAS E/OU COLIGADAS	114
20	01	OUTRAS INFORMAÇÕES QUE A COMPANHIA ENTENDA RELEVANTES	116
21	01	RELATÓRIO DA REVISÃO ESPECIAL	119
		MARISA S.A.	
		DUE MILLE PARTICIPAÇÕES LTDA	
		FIX PARTICIPAÇÕES LTDA	
		CREDI 21 PARTICIPAÇÕES LTDA	
		PRIMOS PARTICIPAÇÕES LTDA	
		TCM PARTICIPAÇÕES LTDA	
		TEF PARTICIPAÇÕES	
		MAX PARTICIPAÇÕES LTDA	
		SAX S.A. CRÉDITO, FINANCIAMENTO E INVEST	
		ALBATROZ COMÉRCIO ATACADISTA DE ARTIGOS	/120