

O REGISTRO NA CVM NÃO IMPLICA QUALQUER APRECIÇÃO SOBRE A COMPANHIA, SENDO OS SEUS ADMINISTRADORES RESPONSÁVEIS PELA VERACIDADE DAS INFORMAÇÕES PRESTADAS.

01.01 - IDENTIFICAÇÃO

1 - CÓDIGO CVM 02062-1	2 - DENOMINAÇÃO SOCIAL FERTILIZANTES HERINGER S.A.	3 - CNPJ 22.266.175/0001-88
4 - NIRE 323002794-6		

01.02 - SEDE

1 - ENDEREÇO COMPLETO Avenida Idalino Carvalho, s/n		2 - BAIRRO OU DISTRITO Areinha	
3 - CEP 29135-000	4 - MUNICÍPIO Viana		5 - UF ES
6 - DDD 5519	7 - TELEFONE 3884-9071	8 - TELEFONE -	9 - TELEFONE -
10 - TELEX			
11 - DDD 5519	12 - FAX 3884-7498	13 - FAX -	14 - FAX -
15 - E-MAIL ri@heringer.com.br			

01.03 - DIRETOR DE RELAÇÕES COM INVESTIDORES (Endereço para Correspondência com a Companhia)

1 - NOME Wilson Rio Mardonado			
2 - ENDEREÇO COMPLETO Rodovia Municipal PLN137, 620		3 - BAIRRO OU DISTRITO Betel	
4 - CEP 13140-000	5 - MUNICÍPIO Paulínia		6 - UF SP
7 - DDD 5519	8 - TELEFONE 3884-9092	9 - TELEFONE -	10 - TELEFONE -
11 - TELEX			
12 - DDD 5519	13 - FAX 3884-7498	14 - FAX -	15 - FAX -
16 - E-MAIL ri@heringer.com.br			

01.04 - REFERÊNCIA / AUDITOR

EXERCÍCIO SOCIAL EM CURSO		TRIMESTRE ATUAL			TRIMESTRE ANTERIOR		
1 - INÍCIO	2 - TÉRMINO	3 - NÚMERO	4 - INÍCIO	5 - TÉRMINO	6 - NÚMERO	7 - INÍCIO	8 - TÉRMINO
01/01/2010	31/12/2010	3	01/07/2010	30/09/2010	2	01/04/2010	30/06/2010
9 - NOME/RAZÃO SOCIAL DO AUDITOR PricewaterhouseCoopers Auditores Independentes					10 - CÓDIGO CVM 00287-9		
11 - NOME DO RESPONSÁVEL TÉCNICO Wander Rodrigues Teles					12 - CPF DO RESP. TÉCNICO 153.211.501-68		

01.01 - IDENTIFICAÇÃO

1 - CÓDIGO CVM 02062-1	2 - DENOMINAÇÃO SOCIAL FERTILIZANTES HERINGER S.A.	3 - CNPJ 22.266.175/0001-88
---------------------------	---	--------------------------------

01.05 - COMPOSIÇÃO DO CAPITAL SOCIAL

Número de Ações (Mil)	1 - TRIMESTRE ATUAL 30/09/2010	2 - TRIMESTRE ANTERIOR 30/06/2010	3 - IGUAL TRIMESTRE EX. ANTERIOR 30/09/2009
Do Capital Integralizado			
1 - Ordinárias	48.471	48.471	48.471
2 - Preferenciais	0	0	0
3 - Total	48.471	48.471	48.471
Em Tesouraria			
4 - Ordinárias	0	0	0
5 - Preferenciais	0	0	0
6 - Total	0	0	0

01.06 - CARACTERÍSTICAS DA EMPRESA

1 - TIPO DE EMPRESA Empresa Comercial, Industrial e Outras
2 - TIPO DE SITUAÇÃO Operacional
3 - NATUREZA DO CONTROLE ACIONÁRIO Privada Nacional
4 - CÓDIGO ATIVIDADE 1020 - Petroquímicos e Borracha
5 - ATIVIDADE PRINCIPAL Principal atividade é a produção, comercialização e distribuição de fertilizantes, com atuação nacional.
6 - TIPO DE CONSOLIDADO Total
7 - TIPO DO RELATÓRIO DOS AUDITORES Sem Ressalva

01.07 - SOCIEDADES NÃO INCLUÍDAS NAS DEMONSTRAÇÕES FINANCEIRAS CONSOLIDADAS

1 - ITEM	2 - CNPJ	3 - DENOMINAÇÃO SOCIAL
----------	----------	------------------------

01.08 - PROVENTOS EM DINHEIRO DELIBERADOS E/OU PAGOS DURANTE E APÓS O TRIMESTRE

1 - ITEM	2 - EVENTO	3 - APROVAÇÃO	4 - PROVENTO	5 - INÍCIO PGTO.	6 - ESPÉCIE E CLASSE DE AÇÃO	7 - VALOR DO PROVENTO P/ AÇÃO
----------	------------	---------------	--------------	------------------	------------------------------	-------------------------------

01.01 - IDENTIFICAÇÃO

1 - CÓDIGO CVM 02062-1	2 - DENOMINAÇÃO SOCIAL FERTILIZANTES HERINGER S.A.	3 - CNPJ 22.266.175/0001-88
---------------------------	---	--------------------------------

01.09 - CAPITAL SOCIAL SUBSCRITO E ALTERAÇÕES NO EXERCÍCIO SOCIAL EM CURSO

1- ITEM	2 - DATA DA ALTERAÇÃO	3 - VALOR DO CAPITAL SOCIAL (Reais Mil)	4 - VALOR DA ALTERAÇÃO (Reais Mil)	5 - ORIGEM DA ALTERAÇÃO	7 - QUANTIDADE DE AÇÕES EMITIDAS (Mil)	8 - PREÇO DA AÇÃO NA EMISSÃO (Reais)
01	07/08/2008	448.746	17.032	Reserva de Capital	0	0,0000000000

01.10 - DIRETOR DE RELAÇÕES COM INVESTIDORES

1 - DATA	2 - ASSINATURA
----------	----------------

01.01 - IDENTIFICAÇÃO

1 - CÓDIGO CVM 02062-1	2 - DENOMINAÇÃO SOCIAL FERTILIZANTES HERINGER S.A.	3 - CNPJ 22.266.175/0001-88
---------------------------	---	--------------------------------

02.01 - BALANÇO PATRIMONIAL ATIVO (Reais Mil)

1 - CÓDIGO	2 - DESCRIÇÃO	3 - 30/09/2010	4 - 30/06/2010
1	Ativo Total	2.015.828	1.691.780
1.01	Ativo Circulante	1.265.679	972.945
1.01.01	Disponibilidades	107.008	91.293
1.01.02	Créditos	493.238	378.183
1.01.02.01	Clientes	304.422	195.848
1.01.02.02	Créditos Diversos	188.816	182.335
1.01.02.02.01	Tributos a recuperar	117.240	108.775
1.01.02.02.02	Tributos diferidos	43.292	51.626
1.01.02.02.03	Demais contas a receber	28.284	21.934
1.01.03	Estoques	665.433	503.469
1.01.04	Outros	0	0
1.02	Ativo Não Circulante	750.149	718.835
1.02.01	Ativo Realizável a Longo Prazo	354.429	338.388
1.02.01.01	Créditos Diversos	354.429	338.388
1.02.01.01.01	Clientes	0	0
1.02.01.01.02	Tributos a recuperar	173.299	159.837
1.02.01.01.03	Tributos diferidos	68.134	68.210
1.02.01.01.04	Depósitos judiciais	8.632	7.595
1.02.01.01.05	Bens destinados à venda	3.218	3.305
1.02.01.01.06	Demais contas a receber	2.731	2.781
1.02.01.01.07	Créditos tributários adquiridos	98.415	96.660
1.02.01.02	Créditos com Pessoas Ligadas	0	0
1.02.01.02.01	Com Coligadas e Equiparadas	0	0
1.02.01.02.02	Com Controladas	0	0
1.02.01.02.03	Com Outras Pessoas Ligadas	0	0
1.02.01.03	Outros	0	0
1.02.02	Ativo Permanente	395.720	380.447
1.02.02.01	Investimentos	455	490
1.02.02.01.01	Participações Coligadas/Equiparadas	0	0
1.02.02.01.02	Participações Coligadas/Equiparadas-Ágio	0	0
1.02.02.01.03	Participações em Controladas	444	479
1.02.02.01.04	Participações em Controladas - Ágio	0	0
1.02.02.01.05	Outros Investimentos	11	11
1.02.02.02	Imobilizado	388.925	373.758
1.02.02.03	Intangível	6.340	6.199
1.02.02.04	Diferido	0	0

01.01 - IDENTIFICAÇÃO

1 - CÓDIGO CVM 02062-1	2 - DENOMINAÇÃO SOCIAL FERTILIZANTES HERINGER S.A.	3 - CNPJ 22.266.175/0001-88
---------------------------	---	--------------------------------

02.02 - BALANÇO PATRIMONIAL PASSIVO (Reais Mil)

1 - CÓDIGO	2 - DESCRIÇÃO	3 - 30/09/2010	4 - 30/06/2010
2	Passivo Total	2.015.828	1.691.780
2.01	Passivo Circulante	1.469.360	1.389.069
2.01.01	Empréstimos e Financiamentos	498.340	596.628
2.01.02	Debêntures	3.953	0
2.01.03	Fornecedores	690.773	595.707
2.01.04	Impostos, Taxas e Contribuições	5.795	5.375
2.01.05	Dividendos a Pagar	0	0
2.01.05.01	Juros sobre capital próprio	0	0
2.01.06	Provisões	0	0
2.01.07	Dívidas com Pessoas Ligadas	0	0
2.01.08	Outros	270.499	191.359
2.01.08.01	Encargos sociais	16.672	15.821
2.01.08.02	Tributos diferidos	4.927	4.327
2.01.08.03	Adiantamentos de clientes	190.920	150.343
2.01.08.04	Demais contas a pagar	57.980	20.868
2.02	Passivo Não Circulante	301.420	74.804
2.02.01	Passivo Exigível a Longo Prazo	301.420	74.804
2.02.01.01	Empréstimos e Financiamentos	8.816	9.586
2.02.01.02	Debêntures	225.826	0
2.02.01.03	Provisões	834	844
2.02.01.03.01	Provisão para contingências	834	844
2.02.01.04	Dívidas com Pessoas Ligadas	0	0
2.02.01.05	Adiantamento para Futuro Aumento Capital	0	0
2.02.01.06	Outros	65.944	64.374
2.02.01.06.01	Tributos a recolher	65.944	64.374
2.03	Resultados de Exercícios Futuros	0	0
2.05	Patrimônio Líquido	245.048	227.907
2.05.01	Capital Social Realizado	448.746	448.746
2.05.02	Reservas de Capital	0	0
2.05.03	Reservas de Reavaliação	0	0
2.05.03.01	Ativos Próprios	0	0
2.05.03.02	Controladas/Coligadas e Equiparadas	0	0
2.05.04	Reservas de Lucro	0	0
2.05.04.01	Legal	0	0
2.05.04.02	Estatutária	0	0
2.05.04.03	Para Contingências	0	0
2.05.04.04	De Lucros a Realizar	0	0
2.05.04.05	Retenção de Lucros	0	0
2.05.04.06	Especial p/ Dividendos Não Distribuídos	0	0
2.05.04.07	Outras Reservas de Lucro	0	0
2.05.04.07.01	Reserva de incentivos fiscais	0	0

01.01 - IDENTIFICAÇÃO

1 - CÓDIGO CVM 02062-1	2 - DENOMINAÇÃO SOCIAL FERTILIZANTES HERINGER S.A.	3 - CNPJ 22.266.175/0001-88
---------------------------	---	--------------------------------

02.02 - BALANÇO PATRIMONIAL PASSIVO (Reais Mil)

1 - CÓDIGO	2 - DESCRIÇÃO	3 -30/09/2010	4 -30/06/2010
2.05.05	Ajustes de Avaliação Patrimonial	0	0
2.05.05.01	Ajustes de Títulos e Valores Mobiliários	0	0
2.05.05.02	Ajustes Acumulados de Conversão	0	0
2.05.05.03	Ajustes de Combinação de Negócios	0	0
2.05.06	Lucros/Prejuízos Acumulados	(203.698)	(220.839)
2.05.07	Adiantamento para Futuro Aumento Capital	0	0

01.01 - IDENTIFICAÇÃO

1 - CÓDIGO CVM	2 - DENOMINAÇÃO SOCIAL	3 - CNPJ
02062-1	FERTILIZANTES HERINGER S.A.	22.266.175/0001-88

03.01 - DEMONSTRAÇÃO DO RESULTADO (Reais Mil)

1 - CÓDIGO	2 - DESCRIÇÃO	3 - 01/07/2010 a 30/09/2010	4 - 01/01/2010 a 30/09/2010	5 - 01/07/2009 a 30/09/2009	6 - 01/01/2009 a 30/09/2009
3.01	Receita Bruta de Vendas e/ou Serviços	1.017.379	2.230.652	1.016.128	2.266.440
3.02	Deduções da Receita Bruta	(16.865)	(44.897)	(19.407)	(46.938)
3.03	Receita Líquida de Vendas e/ou Serviços	1.000.514	2.185.755	996.721	2.219.502
3.04	Custo de Bens e/ou Serviços Vendidos	(892.456)	(2.007.195)	(882.630)	(2.042.107)
3.05	Resultado Bruto	108.058	178.560	114.091	177.395
3.06	Despesas/Receitas Operacionais	(81.906)	(257.664)	(69.288)	(33.525)
3.06.01	Com Vendas	(70.220)	(167.189)	(67.236)	(142.359)
3.06.02	Gerais e Administrativas	(15.236)	(48.475)	(9.486)	(33.514)
3.06.03	Financeiras	(1.146)	(58.111)	1.020	124.023
3.06.03.01	Receitas Financeiras	73.840	156.338	465.041	625.745
3.06.03.02	Despesas Financeiras	(74.986)	(214.449)	(464.021)	(501.722)
3.06.04	Outras Receitas Operacionais	6.048	14.131	6.440	19.218
3.06.05	Outras Despesas Operacionais	(1.317)	1.957	(268)	(1.041)
3.06.05.01	Part compl dos empregados lucros	0	0	0	0
3.06.05.02	Outras despesas operacionais	(1.317)	1.957	(268)	(1.041)
3.06.06	Resultado da Equivalência Patrimonial	(35)	23	242	148
3.07	Resultado Operacional	26.152	(79.104)	44.803	143.870
3.08	Resultado Não Operacional	0	0	0	0
3.08.01	Receitas	0	0	0	0
3.08.02	Despesas	0	0	0	0
3.09	Resultado Antes Tributação/Participações	26.152	(79.104)	44.803	143.870
3.10	Provisão para IR e Contribuição Social	0	0	(20.222)	(32.800)
3.11	IR Diferido	(9.011)	27.386	5.187	(16.362)
3.12	Participações/Contribuições Estatutárias	0	0	0	0
3.12.01	Participações	0	0	0	0
3.12.02	Contribuições	0	0	0	0
3.13	Reversão dos Juros sobre Capital Próprio	0	0	0	0

01.01 - IDENTIFICAÇÃO

1 - CÓDIGO CVM	2 - DENOMINAÇÃO SOCIAL	3 - CNPJ
02062-1	FERTILIZANTES HERINGER S.A.	22.266.175/0001-88

03.01 - DEMONSTRAÇÃO DO RESULTADO (Reais Mil)

1 - CÓDIGO	2 - DESCRIÇÃO	3 - 01/07/2010 a 30/09/2010	4 - 01/01/2010 a 30/09/2010	5 - 01/07/2009 a 30/09/2009	6 - 01/01/2009 a 30/09/2009
3.15	Lucro/Prejuízo do Período	17.141	(51.718)	29.768	94.708
	NÚMERO AÇÕES, EX-TESOURARIA (Mil)	48.471	48.471	48.471	48.471
	LUCRO POR AÇÃO (Reais)	0,35363		0,61414	1,95391
	PREJUÍZO POR AÇÃO (Reais)		(1,06699)		

01.01 - IDENTIFICAÇÃO

1 - CÓDIGO CVM	2 - DENOMINAÇÃO SOCIAL	3 - CNPJ
02062-1	FERTILIZANTES HERINGER S.A.	22.266.175/0001-88

04.01 - DEMONSTRAÇÃO DO FLUXO DE CAIXA - METODO INDIRETO (Reais Mil)

1 - CÓDIGO	2 - DESCRIÇÃO	3 - 01/07/2010 a 30/09/2010	4 - 01/01/2010 a 30/09/2010	5 - 01/07/2009 a 30/09/2009	6 - 01/01/2009 a 30/09/2009
4.01	Caixa Líquido Atividades Operacionais	(175.704)	(227.061)	16.154	(28.690)
4.01.01	Caixa Gerado nas Operações	14.350	(37.864)	60.541	(256.304)
4.01.01.01	Lucro (Prejuízo) antes IR e Ctr.Social	26.152	(79.104)	44.803	143.869
4.01.01.02	VC não realizada clientes	702	(454)	1.147	7.824
4.01.01.03	Varição da PDD	725	2.870	1.914	4.270
4.01.01.04	Reversão da var camb não realiz estoques	2.099	2.876	(5.553)	3.696
4.01.01.05	Reversão da prov dos estoques	0	0	0	(64.374)
4.01.01.06	Provisão de quebra de estoques	2.740	7.352	4.961	6.617
4.01.01.07	Depreciação e amortização	11.440	33.009	10.027	29.323
4.01.01.08	Perda (ganho) com equivalênc patrimonial	35	(22)	(242)	(149)
4.01.01.09	Result neg (positiv)venda de imob.e itan	8	(133)	3.117	5.384
4.01.01.10	Reversão prov bens a venda	(108)	(526)	2.358	3.058
4.01.01.11	Juros (reversão) VC não realiz Debenture	5.842	5.842	0	0
4.01.01.12	Juros (reversão) VC não realiz forneced	(25.181)	(18.452)	(6.002)	(260.309)
4.01.01.13	Juros (reversão) VC não realiz emprest e	(23.315)	15.987	(22.028)	(163.618)
4.01.01.14	Provisão para férias e 13. salário	181	5.036	2.349	3.766
4.01.01.15	(Reversão) vc não realiz demais a pagar	(298)	(55)	(2.361)	(14.822)
4.01.01.16	Provisão para contingências	(10)	175	(2.126)	(2.127)
4.01.01.17	Juros e encargos financeiros	0	0	16	57
4.01.01.18	Swaps não realizados	15.094	(25)	28.161	41.231
4.01.01.19	Atul.monetar.precat.a receber lei 11.941	(1.756)	(7.967)	0	0
4.01.01.20	Ganho na venda de investimento	0	(4.273)	0	0
4.01.02	Variações nos Ativos e Passivos	(190.054)	(189.197)	(44.387)	227.614
4.01.02.01	Clientes	(110.346)	(506)	(97.403)	(11.619)
4.01.02.02	Estoques	(166.803)	(259.725)	(45.186)	(18.347)
4.01.02.03	IR e CS a recuperar	(3.565)	(10.013)	(2.330)	(47.550)
4.01.02.04	Tributos a recuperar	(19.350)	(40.707)	(14.713)	16.702

01.01 - IDENTIFICAÇÃO

1 - CÓDIGO CVM	2 - DENOMINAÇÃO SOCIAL	3 - CNPJ
02062-1	FERTILIZANTES HERINGER S.A.	22.266.175/0001-88

04.01 - DEMONSTRAÇÃO DO FLUXO DE CAIXA - METODO INDIRETO (Reais Mil)

1 - CÓDIGO	2 - DESCRIÇÃO	3 -01/07/2010 a 30/09/2010	4 -01/01/2010 a 30/09/2010	5 - 01/07/2009 a 30/09/2009	6 - 30/09/2009 a 30/09/2009	7 - 01/01/2009 a 30/09/2009
4.01.02.05	Demais contas a receber	(7.475)	9.259	17.592		22.878
4.01.02.06	Depósitos judiciais	(1.037)	(1.465)	29		(65)
4.01.02.07	Bens destinados à venda	540	1.366	4.353		5.105
4.01.02.08	Fornecedores	120.248	108.281	90.735		229.990
4.01.02.09	Contratação de FINIMP	273.460	749.685	223.113		724.208
4.01.02.10	Pagamento do principal de FINIMP	(335.306)	(830.516)	(191.263)		(658.195)
4.01.02.11	Pagamento de juros de financiamentos	(7.050)	(18.409)	(11.075)		(56.129)
4.01.02.12	Salários e encargos sociais	669	659	(1.740)		294
4.01.02.13	Tributos a recolher	1.990	4.660	505		(1.008)
4.01.02.14	Adiantamentos de clientes	40.577	76.824	(9.082)		67.512
4.01.02.15	Demais contas a pagar	23.394	21.410	(4.879)		(31.759)
4.01.02.16	Imposto de renda e contr.social recolher	0	0	17.178		18.396
4.01.02.17	Imposto renda e contr.social pagos antec	0	0	(20.221)		(32.799)
4.01.03	Outros	0	0	0		0
4.02	Caixa Líquido Atividades de Investimento	(25.671)	(59.709)	(9.773)		(28.530)
4.02.01	Adições em investimentos	0	(11)	0		0
4.02.02	Aquisição de imobilizado	(26.504)	(65.324)	(6.920)		(30.742)
4.02.03	Receb.por venda de imobilizado	1.264	3.410	(2.504)		5.390
4.02.04	Adições no intangível	(430)	(2.611)	(349)		(3.178)
4.02.05	Recebimento venda de investimentos	0	4.412	0		0
4.02.06	Dividendos recebidos	(1)	415	0		0
4.03	Caixa Líquido Atividades Financiamento	217.090	240.738	(11.188)		(1.196)
4.03.01	Empréstimos e financiamentos	3.161	29.176	1.483		14.967
4.03.02	Pagamentos de principal de empr.e financ	(10.008)	(12.375)	(12.671)		(15.537)
4.03.03	Distrib.e pagamento de JSCP	0	0	0		(626)
4.03.04	Aumento de capital social	0	0	0		0
4.03.05	Apoio fiscal - PSDI	0	0	0		0

01.01 - IDENTIFICAÇÃO

1 - CÓDIGO CVM 02062-1	2 - DENOMINAÇÃO SOCIAL FERTILIZANTES HERINGER S.A.	3 - CNPJ 22.266.175/0001-88
---------------------------	---	--------------------------------

05.01 - DEMONSTRAÇÃO DAS MUTAÇÕES DO PATRIMÔNIO LÍQUIDO DE 01/07/2010 a 30/09/2010 (Reais Mil)

1 - CÓDIGO	2 - DESCRIÇÃO	3 - CAPITAL SOCIAL	4 - RESERVAS DE CAPITAL	5 - RESERVAS DE REAValiaÇÃO	6 - RESERVAS DE LUCRO	7 - LUCROS/ PREJUÍZOS ACUMULADOS	8 - AJUSTES DE AVALIAÇÃO PATRIMONIAL	9 - TOTAL PATRIMÔNIO LÍQUIDO
5.01	Saldo Inicial	448.746	0	0	0	(220.839)	0	227.907
5.02	Ajustes de Exercícios Anteriores	0	0	0	0	0	0	0
5.03	Saldo Ajustado	448.746	0	0	0	(220.839)	0	227.907
5.04	Lucro / Prejuízo do Período	0	0	0	0	17.141	0	17.141
5.05	Destinações	0	0	0	0	0	0	0
5.05.01	Dividendos	0	0	0	0	0	0	0
5.05.02	Juros sobre Capital Próprio	0	0	0	0	0	0	0
5.05.03	Outras Destinações	0	0	0	0	0	0	0
5.06	Realização de Reservas de Lucros	0	0	0	5.918	(5.918)	0	0
5.06.01	Apropriação da reserva incent fiscal	0	0	0	5.918	(5.918)	0	0
5.07	Ajustes de Avaliação Patrimonial	0	0	0	0	0	0	0
5.07.01	Ajustes de Títulos e Valores Mobiliários	0	0	0	0	0	0	0
5.07.02	Ajustes Acumulados de Conversão	0	0	0	0	0	0	0
5.07.03	Ajustes de Combinação de Negócios	0	0	0	0	0	0	0
5.08	Aumento/Redução do Capital Social	0	0	0	0	0	0	0
5.09	Constituição/Realização Reservas Capital	0	0	0	0	0	0	0
5.10	Ações em Tesouraria	0	0	0	0	0	0	0
5.11	Outras Transações de Capital	0	0	0	0	0	0	0
5.12	Outros	0	0	0	(5.918)	5.918	0	0
5.13	Saldo Final	448.746	0	0	0	(203.698)	0	245.048

01.01 - IDENTIFICAÇÃO

1 - CÓDIGO CVM 02062-1	2 - DENOMINAÇÃO SOCIAL FERTILIZANTES HERINGER S.A.	3 - CNPJ 22.266.175/0001-88
---------------------------	---	--------------------------------

05.02 - DEMONSTRAÇÃO DAS MUTAÇÕES DO PATRIMÔNIO LÍQUIDO DE 01/01/2010 a 30/09/2010 (Reais Mil)

1 - CÓDIGO	2 - DESCRIÇÃO	3 - CAPITAL SOCIAL	4 - RESERVAS DE CAPITAL	5 - RESERVAS DE REAValiaÇÃO	6 - RESERVAS DE LUCRO	7 - LUCROS/ PREJUÍZOS ACUMULADOS	8 - AJUSTES DE AVALIAÇÃO PATRIMONIAL	9 - TOTAL PATRIMÔNIO LÍQUIDO
5.01	Saldo Inicial	448.746	0	0	0	(151.980)	0	296.766
5.02	Ajustes de Exercícios Anteriores	0	0	0	0	0	0	0
5.03	Saldo Ajustado	448.746	0	0	0	(151.980)	0	296.766
5.04	Lucro / Prejuízo do Período	0	0	0	0	(51.718)	0	(51.718)
5.05	Destinações	0	0	0	0	0	0	0
5.05.01	Dividendos	0	0	0	0	0	0	0
5.05.02	Juros sobre Capital Próprio	0	0	0	0	0	0	0
5.05.03	Outras Destinações	0	0	0	0	0	0	0
5.06	Realização de Reservas de Lucros	0	0	0	12.949	(12.949)	0	0
5.06.01	Apropriação de reserva incent fiscal	0	0	0	12.949	(12.949)	0	0
5.07	Ajustes de Avaliação Patrimonial	0	0	0	0	0	0	0
5.07.01	Ajustes de Títulos e Valores Mobiliários	0	0	0	0	0	0	0
5.07.02	Ajustes Acumulados de Conversão	0	0	0	0	0	0	0
5.07.03	Ajustes de Combinação de Negócios	0	0	0	0	0	0	0
5.08	Aumento/Redução do Capital Social	0	0	0	0	0	0	0
5.09	Constituição/Realização Reservas Capital	0	0	0	0	0	0	0
5.10	Ações em Tesouraria	0	0	0	0	0	0	0
5.11	Outras Transações de Capital	0	0	0	0	0	0	0
5.12	Outros	0	0	0	(12.949)	12.949	0	0
5.13	Saldo Final	448.746	0	0	0	(203.698)	0	245.048

01.01 - IDENTIFICAÇÃO

1 - CÓDIGO CVM 02062-1	2 - DENOMINAÇÃO SOCIAL FERTILIZANTES HERINGER S.A.	3 - CNPJ 22.266.175/0001-88
---------------------------	---	--------------------------------

08.01 - BALANÇO PATRIMONIAL ATIVO CONSOLIDADO (Reais Mil)

1 - CÓDIGO	2 - DESCRIÇÃO	3 - 30/09/2010	4 - 30/06/2010
1	Ativo Total	2.016.116	1.692.152
1.01	Ativo Circulante	1.266.315	973.694
1.01.01	Disponibilidades	107.643	92.063
1.01.02	Créditos	493.239	378.162
1.01.02.01	Clientes	304.422	195.848
1.01.02.02	Créditos Diversos	188.817	182.314
1.01.02.02.01	Tributos a recuperar	117.253	108.777
1.01.02.02.02	Tributos diferidos	43.292	51.626
1.01.02.02.03	Demais conta a receber	28.272	21.911
1.01.03	Estoques	665.433	503.469
1.01.04	Outros	0	0
1.02	Ativo Não Circulante	749.801	718.458
1.02.01	Ativo Realizável a Longo Prazo	354.429	338.388
1.02.01.01	Créditos Diversos	354.429	338.388
1.02.01.01.01	Clientes	0	0
1.02.01.01.02	Tributos a recuperar	173.299	159.837
1.02.01.01.03	Tributos diferidos	68.134	68.210
1.02.01.01.04	Depósitos judiciais	8.632	7.595
1.02.01.01.05	Bens destinados à venda	3.218	3.305
1.02.01.01.06	Demais contas a receber	2.731	2.781
1.02.01.01.07	Créditos tributários adquiridos	98.415	96.660
1.02.01.02	Créditos com Pessoas Ligadas	0	0
1.02.01.02.01	Com Coligadas e Equiparadas	0	0
1.02.01.02.02	Com Controladas	0	0
1.02.01.02.03	Com Outras Pessoas Ligadas	0	0
1.02.01.03	Outros	0	0
1.02.02	Ativo Permanente	395.372	380.070
1.02.02.01	Investimentos	11	11
1.02.02.01.01	Participações Coligadas/Equiparadas	0	0
1.02.02.01.02	Participações em Controladas	0	0
1.02.02.01.03	Outros Investimentos	11	11
1.02.02.02	Imobilizado	388.944	373.778
1.02.02.03	Intangível	6.417	6.281
1.02.02.04	Diferido	0	0

01.01 - IDENTIFICAÇÃO

1 - CÓDIGO CVM	2 - DENOMINAÇÃO SOCIAL	3 - CNPJ
02062-1	FERTILIZANTES HERINGER S.A.	22.266.175/0001-88

08.02 - BALANÇO PATRIMONIAL PASSIVO CONSOLIDADO (Reais Mil)

1 - CÓDIGO	2 - DESCRIÇÃO	3 - 30/09/2010	4 - 30/06/2010
2	Passivo Total	2.016.116	1.692.152
2.01	Passivo Circulante	1.469.648	1.389.441
2.01.01	Empréstimos e Financiamentos	498.340	596.628
2.01.02	Debêntures	3.953	0
2.01.03	Fornecedores	690.361	595.504
2.01.04	Impostos, Taxas e Contribuições	6.455	5.920
2.01.05	Dividendos a Pagar	0	0
2.01.05.01	Juros sobre capital próprio	0	0
2.01.06	Provisões	0	0
2.01.07	Dívidas com Pessoas Ligadas	0	0
2.01.08	Outros	270.539	191.389
2.01.08.01	Encargos sociais	16.708	15.841
2.01.08.02	Tributos diferidos	4.927	4.327
2.01.08.03	Adiantamentos de clientes	190.920	150.343
2.01.08.04	Demais contas a pagar	57.984	20.878
2.02	Passivo Não Circulante	301.420	74.804
2.02.01	Passivo Exigível a Longo Prazo	301.420	74.804
2.02.01.01	Empréstimos e Financiamentos	8.816	9.586
2.02.01.02	Debêntures	225.826	0
2.02.01.03	Provisões	834	844
2.02.01.03.01	Provisões para contingências	834	844
2.02.01.04	Dívidas com Pessoas Ligadas	0	0
2.02.01.05	Adiantamento para Futuro Aumento Capital	0	0
2.02.01.06	Outros	65.944	64.374
2.02.01.06.01	Tributos a recolher	65.944	64.374
2.03	Resultados de Exercícios Futuros	0	0
2.04	Part. de Acionistas Não Controladores	0	0
2.05	Patrimônio Líquido	245.048	227.907
2.05.01	Capital Social Realizado	448.746	448.746
2.05.02	Reservas de Capital	0	0
2.05.03	Reservas de Reavaliação	0	0
2.05.03.01	Ativos Próprios	0	0
2.05.03.02	Controladas/Coligadas e Equiparadas	0	0
2.05.04	Reservas de Lucro	0	0
2.05.04.01	Legal	0	0
2.05.04.02	Estatutária	0	0
2.05.04.03	Para Contingências	0	0
2.05.04.04	De Lucros a Realizar	0	0
2.05.04.05	Retenção de Lucros	0	0
2.05.04.06	Especial p/ Dividendos Não Distribuídos	0	0
2.05.04.07	Outras Reservas de Lucro	0	0

01.01 - IDENTIFICAÇÃO

1 - CÓDIGO CVM 02062-1	2 - DENOMINAÇÃO SOCIAL FERTILIZANTES HERINGER S.A.	3 - CNPJ 22.266.175/0001-88
---------------------------	---	--------------------------------

08.02 - BALANÇO PATRIMONIAL PASSIVO CONSOLIDADO (Reais Mil)

1 - CÓDIGO	2 - DESCRIÇÃO	3 -30/09/2010	4 -30/06/2010
2.05.04.07.01	Reserva de incentivos fiscais	0	0
2.05.05	Ajustes de Avaliação Patrimonial	0	0
2.05.05.01	Ajustes de Títulos e Valores Mobiliários	0	0
2.05.05.02	Ajustes Acumulados de Conversão	0	0
2.05.05.03	Ajustes de Combinação de Negócios	0	0
2.05.06	Lucros/Prejuízos Acumulados	(203.698)	(220.839)
2.05.07	Adiantamento para Futuro Aumento Capital	0	0

01.01 - IDENTIFICAÇÃO

1 - CÓDIGO CVM	2 - DENOMINAÇÃO SOCIAL	3 - CNPJ
02062-1	FERTILIZANTES HERINGER S.A.	22.266.175/0001-88

09.01 - DEMONSTRAÇÃO DO RESULTADO CONSOLIDADO (Reais Mil)

1 - CÓDIGO	2 - DESCRIÇÃO	3 - 01/07/2010 a 30/09/2010	4 - 01/01/2010 a 30/09/2010	5 - 01/07/2009 a 30/09/2009	6 - 01/01/2009 a 30/09/2009
3.01	Receita Bruta de Vendas e/ou Serviços	1.017.379	2.230.652	1.016.129	2.266.440
3.02	Deduções da Receita Bruta	(16.865)	(44.898)	(19.408)	(46.939)
3.03	Receita Líquida de Vendas e/ou Serviços	1.000.514	2.185.754	996.721	2.219.501
3.04	Custo de Bens e/ou Serviços Vendidos	(906.910)	(2.042.955)	(889.271)	(2.051.898)
3.05	Resultado Bruto	93.604	142.799	107.450	167.603
3.06	Despesas/Receitas Operacionais	(67.463)	(221.897)	(62.550)	(23.684)
3.06.01	Com Vendas	(55.368)	(130.502)	(57.801)	(129.752)
3.06.02	Gerais e Administrativas	(15.666)	(49.337)	(11.927)	(36.112)
3.06.03	Financeiras	(1.161)	(58.147)	1.013	124.009
3.06.03.01	Receitas Financeiras	73.842	156.345	467.873	625.748
3.06.03.02	Despesas Financeiras	(75.003)	(214.492)	(466.860)	(501.739)
3.06.04	Outras Receitas Operacionais	6.049	14.132	9.555	22.909
3.06.05	Outras Despesas Operacionais	(1.317)	1.957	(3.390)	(4.738)
3.06.05.01	Part compl dos empregados lucros	0	0	(6)	(6)
3.06.05.02	Outras despesas operacionais	(1.317)	1.957	(3.384)	(4.732)
3.06.06	Resultado da Equivalência Patrimonial	0	0	0	0
3.07	Resultado Operacional	26.141	(79.098)	44.900	143.919
3.08	Resultado Não Operacional	0	0	0	0
3.08.01	Receitas	0	0	0	0
3.08.02	Despesas	0	0	0	0
3.09	Resultado Antes Tributação/Participações	26.141	(79.098)	44.900	143.919
3.10	Provisão para IR e Contribuição Social	11	(6)	(20.267)	(32.845)
3.11	IR Diferido	(9.011)	27.386	5.135	(16.366)
3.12	Participações/Contribuições Estatutárias	0	0	0	0
3.12.01	Participações	0	0	0	0
3.12.02	Contribuições	0	0	0	0
3.13	Reversão dos Juros sobre Capital Próprio	0	0	0	0

01.01 - IDENTIFICAÇÃO

1 - CÓDIGO CVM 02062-1	2 - DENOMINAÇÃO SOCIAL FERTILIZANTES HERINGER S.A.	3 - CNPJ 22.266.175/0001-88
---------------------------	---	--------------------------------

09.01 - DEMONSTRAÇÃO DO RESULTADO CONSOLIDADO (Reais Mil)

1 - CÓDIGO	2 - DESCRIÇÃO	3 - 01/07/2010 a 30/09/2010	4 - 01/01/2010 a 30/09/2010	5 - 01/07/2009 a 30/09/2009	6 - 01/01/2009 a 30/09/2009
3.14	Part. de Acionistas Não Controladores	0	0	0	0
3.15	Lucro/Prejuízo do Período	17.141	(51.718)	29.768	94.708
	NÚMERO AÇÕES, EX-TESOURARIA (Mil)	48.471	48.471	48.471	48.471
	LUCRO POR AÇÃO (Reais)	0,35363		0,61414	1,95391
	PREJUÍZO POR AÇÃO (Reais)		(1,06699)		

01.01 - IDENTIFICAÇÃO

1 - CÓDIGO CVM 02062-1	2 - DENOMINAÇÃO SOCIAL FERTILIZANTES HERINGER S.A.	3 - CNPJ 22.266.175/0001-88
---------------------------	---	--------------------------------

10.01 - DEMONSTRAÇÃO DO FLUXO DE CAIXA CONSOLIDADO - METODO INDIRETO (Reais Mil)

1 - CÓDIGO	2 - DESCRIÇÃO	3 - 01/07/2010 a 30/09/2010	4 - 01/01/2010 a 30/09/2010	5 - 01/07/2009 a 30/09/2009	6 - 01/01/2009 a 30/09/2009
4.01	Caixa Líquido Atividades Operacionais	(175.838)	(227.328)	16.580	(23.825)
4.01.01	Caixa Gerado nas Operações	14.322	(37.806)	60.896	(256.065)
4.01.01.01	Lucro (Prejuízo) antes IR e Cotr.Social	26.141	(79.097)	44.900	143.918
4.01.01.02	VC não realizada clientes	702	(454)	1.147	7.824
4.01.01.03	Varição da PDD	725	2.870	1.914	4.270
4.01.01.04	VC não realizada estoques	2.099	2.876	(5.553)	3.696
4.01.01.05	Realização da provisão dos estoques	0	0	0	(64.374)
4.01.01.06	Provisão de quebra de estoques	2.740	7.352	4.961	6.617
4.01.01.07	Depreciação e amortização	11.446	33.029	10.033	29.334
4.01.01.08	Perda com equivalência patrimonial	0	0	0	0
4.01.01.09	Result neg (positiv)venda de imob.e itan	8	(4.406)	3.117	5.384
4.01.01.10	Provisão para bens a venda	(108)	(526)	2.358	3.058
4.01.01.11	Juros (reversão) VC não realiz Debenture	5.842	5.842	0	0
4.01.01.12	Juros e VC não realizada fornecedores	(25.181)	(18.452)	(6.002)	(260.309)
4.01.01.13	Juros e VC não realizada empréstimos	(23.315)	15.986	(22.028)	(163.618)
4.01.01.14	Provisão para férias e 13. salário	193	5.044	2.359	3.796
4.01.01.15	VC não realizada demais a pagar	(298)	(53)	(2.361)	(14.822)
4.01.01.16	Provisão para contingências	(10)	175	(2.126)	(2.127)
4.01.01.17	Juros e encargos financeiros	0	0	16	57
4.01.01.18	Swaps não realizados	15.094	(25)	28.161	41.231
4.01.01.19	Atul.monetar.precat.a receber lei 11.941	(1.756)	(7.967)	0	0
4.01.01.20	Ganho na venda de investimentos	0	0	0	0
4.01.02	Variações nos Ativos e Passivos	(190.160)	(189.522)	(44.316)	232.240
4.01.02.01	Clientes	(110.346)	(506)	(97.403)	(11.623)
4.01.02.02	Estoques	(166.803)	(259.725)	(45.186)	(18.347)
4.01.02.03	IR e CS a recuperar	(3.565)	(10.032)	(2.330)	(47.550)
4.01.02.04	Tributos a recuperar	(19.350)	(40.709)	(14.713)	21.218

01.01 - IDENTIFICAÇÃO

1 - CÓDIGO CVM 02062-1	2 - DENOMINAÇÃO SOCIAL FERTILIZANTES HERINGER S.A.	3 - CNPJ 22.266.175/0001-88
---------------------------	---	--------------------------------

10.01 - DEMONSTRAÇÃO DO FLUXO DE CAIXA CONSOLIDADO - METODO INDIRETO (Reais Mil)

1 - CÓDIGO	2 - DESCRIÇÃO	3 - 01/07/2010 a 30/09/2010	4 - 01/01/2010 a 30/09/2010	5 - 01/07/2009 a 30/09/2009	6 - 01/01/2009 a 30/09/2009
4.01.02.05	Demais contas a receber	(7.487)	9.255	17.475	22.886
4.01.02.06	Depósitos judiciais	(1.037)	(1.465)	29	(65)
4.01.02.07	Bens destinados á venda	540	1.366	4.353	5.105
4.01.02.08	Fornecedores	120.040	108.047	90.759	229.808
4.01.02.09	Contratação de FINIMP	273.460	749.685	223.113	724.208
4.01.02.10	Pagamento do principal de FINIMP	(335.306)	(830.516)	(191.263)	(658.195)
4.01.02.11	Pagamento de juros de financiamento	(7.050)	(18.409)	(11.075)	(56.129)
4.01.02.12	Salários e encargos sociais	666	662	(1.734)	305
4.01.02.13	Tributos a recolher	2.105	4.590	700	(700)
4.01.02.14	Adiantamento de clientes	40.577	76.824	(9.082)	67.512
4.01.02.15	Demais contas a pagar	23.396	21.411	(4.879)	(31.753)
4.01.02.16	Imposto de renda e contr.social recolher	0	0	17.178	18.396
4.01.02.17	Imposto renda e contr.social pagos antec	0	0	(20.258)	(32.836)
4.01.03	Outros	0	0	0	0
4.02	Caixa Líquido Atividades de Investimento	(25.671)	(60.125)	(9.774)	(33.180)
4.02.01	Adições em investimentos	0	(11)	0	0
4.02.02	Aquisição de imobilizado	(26.504)	(65.324)	(6.921)	(35.285)
4.02.03	Receb.por venda de imobilizado	1.264	3.410	(2.504)	5.390
4.02.04	Adições no intangível	(430)	(2.611)	(349)	(3.285)
4.02.05	Recebimento venda investimentos	0	4.412	0	0
4.02.06	Dividendos recebidos	(1)	(1)	0	0
4.03	Caixa Líquido Atividades Financiamento	217.090	240.738	(11.188)	(1.196)
4.03.01	Empréstimos e financiamentos	3.161	29.176	1.483	14.967
4.03.02	Pagamentos de principal de empr.e finan	(10.008)	(12.375)	(12.671)	(15.537)
4.03.03	Distrib e pagto de JSCP	0	0	0	(626)
4.03.04	Aumento de capital social	0	0	0	0
4.03.05	Apoio fiscal - PSDI	0	0	0	0

01.01 - IDENTIFICAÇÃO

1 - CÓDIGO CVM 02062-1	2 - DENOMINAÇÃO SOCIAL FERTILIZANTES HERINGER S.A.	3 - CNPJ 22.266.175/0001-88
---------------------------	---	--------------------------------

11.01 - DEMONSTRAÇÃO DAS MUTAÇÕES DO PATRIMÔNIO LÍQUIDO CONSOLIDADO DE 01/07/2010 a 30/09/2010 (Reais Mil)

1 - CÓDIGO	2 - DESCRIÇÃO	3 - CAPITAL SOCIAL	4 - RESERVAS DE CAPITAL	5 - RESERVAS DE REAVALIAÇÃO	6 - RESERVAS DE LUCRO	7 - LUCROS/ PREJUÍZOS ACUMULADOS	8 - AJUSTES DE AVALIAÇÃO PATRIMONIAL	9 - TOTAL PATRIMÔNIO LÍQUIDO
5.01	Saldo Inicial	448.746	0	0	0	(220.839)	0	227.907
5.02	Ajustes de Exercícios Anteriores	0	0	0	0	0	0	0
5.03	Saldo Ajustado	448.746	0	0	0	(220.839)	0	227.907
5.04	Lucro / Prejuízo do Período	0	0	0	0	17.141	0	17.141
5.05	Destinações	0	0	0	0	0	0	0
5.05.01	Dividendos	0	0	0	0	0	0	0
5.05.02	Juros sobre Capital Próprio	0	0	0	0	0	0	0
5.05.03	Outras Destinações	0	0	0	0	0	0	0
5.06	Realização de Reservas de Lucros	0	0	0	0	0	0	0
5.06.01	Apropriação da reserva incent fiscal	0	0	0	0	0	0	0
5.07	Ajustes de Avaliação Patrimonial	0	0	0	0	0	0	0
5.07.01	Ajustes de Títulos e Valores Mobiliários	0	0	0	0	0	0	0
5.07.02	Ajustes Acumulados de Conversão	0	0	0	0	0	0	0
5.07.03	Ajustes de Combinação de Negócios	0	0	0	0	0	0	0
5.08	Aumento/Redução do Capital Social	0	0	0	0	0	0	0
5.09	Constituição/Realização Reservas Capital	0	0	0	0	0	0	0
5.10	Ações em Tesouraria	0	0	0	0	0	0	0
5.11	Outras Transações de Capital	0	0	0	0	0	0	0
5.12	Outros	0	0	0	0	0	0	0
5.13	Saldo Final	448.746	0	0	0	(203.698)	0	245.048

01.01 - IDENTIFICAÇÃO

1 - CÓDIGO CVM 02062-1	2 - DENOMINAÇÃO SOCIAL FERTILIZANTES HERINGER S.A.	3 - CNPJ 22.266.175/0001-88
---------------------------	---	--------------------------------

11.02 - DEMONSTRAÇÃO DAS MUTAÇÕES DO PATRIMÔNIO LÍQUIDO CONSOLIDADO DE 01/01/2010 a 30/09/2010 (Reais Mil)

1 - CÓDIGO	2 - DESCRIÇÃO	3 - CAPITAL SOCIAL	4 - RESERVAS DE CAPITAL	5 - RESERVAS DE REAValiaÇÃO	6 - RESERVAS DE LUCRO	7 - LUCROS/ PREJUÍZOS ACUMULADOS	8 - AJUSTES DE AVALIAÇÃO PATRIMONIAL	9 - TOTAL PATRIMÔNIO LÍQUIDO
5.01	Saldo Inicial	448.746	0	0	0	(151.980)	0	296.766
5.02	Ajustes de Exercícios Anteriores	0	0	0	0	0	0	0
5.03	Saldo Ajustado	448.746	0	0	0	(151.980)	0	296.766
5.04	Lucro / Prejuízo do Período	0	0	0	0	(51.718)	0	(51.718)
5.05	Destinações	0	0	0	0	0	0	0
5.05.01	Dividendos	0	0	0	0	0	0	0
5.05.02	Juros sobre Capital Próprio	0	0	0	0	0	0	0
5.05.03	Outras Destinações	0	0	0	0	0	0	0
5.06	Realização de Reservas de Lucros	0	0	0	0	0	0	0
5.06.01	Apropriação da reserva incent fiscal	0	0	0	0	0	0	0
5.07	Ajustes de Avaliação Patrimonial	0	0	0	0	0	0	0
5.07.01	Ajustes de Títulos e Valores Mobiliários	0	0	0	0	0	0	0
5.07.02	Ajustes Acumulados de Conversão	0	0	0	0	0	0	0
5.07.03	Ajustes de Combinação de Negócios	0	0	0	0	0	0	0
5.08	Aumento/Redução do Capital Social	0	0	0	0	0	0	0
5.09	Constituição/Realização Reservas Capital	0	0	0	0	0	0	0
5.10	Ações em Tesouraria	0	0	0	0	0	0	0
5.11	Outras Transações de Capital	0	0	0	0	0	0	0
5.12	Outros	0	0	0	0	0	0	0
5.13	Saldo Final	448.746	0	0	0	(203.698)	0	245.048

02062-1

FERTILIZANTES HERINGER S.A.

22.266.175/0001-88

06.01 - NOTAS EXPLICATIVAS

EM MILHARES DE REAIS, EXCETO QUANDO INDICADO

1 Contexto operacional

A Fertilizantes Heringer S.A. ("Companhia") tem como atividade preponderante a industrialização e a comercialização de fertilizantes sob a marca Heringer, desde 1968.

A Companhia atua ainda com operações de transportes rodoviários e prestação de serviços através de sua subsidiária integral Lógica Transportes S.A.

As ações ordinárias de emissão da Companhia são negociadas no mercado de bolsa, admitidas no Novo Mercado da Bolsa de Valores de São Paulo, BOVESPA.

A Companhia possui atualmente 19 unidades de mistura e um escritório comercial, distribuídas nas regiões, sudeste, centro oeste, sul e nordeste. Dentre essas unidades, quatro delas iniciaram suas operações neste ano, sendo uma unidade própria, a de Dourados – MS, uma unidade alugada, a de Anápolis – GO, e duas terceirizadas, sendo São João do Manhuaçu – MG e Rio Grande – RS.

Neste trimestre, foi inaugurada a unidade de Dourados, em substituição à unidade de Rio Brilhante – MS, que era alugada.

Em Paranaguá – PR, a Companhia possui, além de uma unidade de mistura, uma unidade fabril de ácido sulfúrico e “SSP” (Super Fosfato Simples).

Consoante o Programa Sergipano de Desenvolvimento Industrial - PSDI, que ampara benefício concedido à Companhia em setembro de 2003, a unidade fabril de Rosário do Catete, Estado de Sergipe, goza de benefício fiscal correspondente à redução de 92% do valor do Imposto sobre a Circulação de Mercadorias e Serviços - ICMS apurado nessa unidade. Tal benefício possui prazo de duração de 10 anos, com vencimento em 2013.

A partir de 2007, a Companhia passou a usufruir benefício fiscal de redução de 75% do imposto de renda a recolher obtido da Agência de Desenvolvimento do Nordeste – ADENE, que é determinado com base no lucro da exploração e foi concedido em março de 2006, por um período de 10 anos e abrange a unidade localizada em Rosário do Catete – SE.

Tendo em vista o mercado em que atua, as operações da Companhia estão sujeitas a sazonalidade, tendo suas vendas concentradas no segundo semestre do ano. As necessidades de capital de giro para suportar a operação são historicamente supridas por linhas de financiamentos de importação de fornecedores e instituições financeiras.

2 Apresentação das informações trimestrais – ITR e principais práticas contábeis

2.1 Apresentação das informações trimestrais – ITR

As práticas, métodos e critérios utilizados na contabilização das operações e na elaboração das informações trimestrais – ITR em 30 de setembro de 2010 da Fertilizantes Heringer S.A. e empresa controlada são uniformes com aqueles utilizados na elaboração das demonstrações financeiras em 31 dezembro de 2009, publicadas em 12 de março de 2010. Os valores estão expressos em milhares de Reais, exceto quando indicado.

As informações trimestrais consolidadas foram preparadas em conformidade com as práticas contábeis adotadas no Brasil, conjugadas com as normas e instruções da Comissão de Valores Mobiliários – CVM, pronunciamentos técnicos emitidos pelo IBRACON – Instituto Brasileiro dos Auditores Independentes e resoluções do Conselho Federal de Contabilidade – CFC e incluem as demonstrações financeiras da Fertilizantes Heringer S.A. e da empresa controlada Lógica Transportes S.A.

As notas explicativas referem-se às informações trimestrais da controladora e, quando indicado, também às informações trimestrais consolidadas.

2.2 Normas e interpretações de normas que ainda não estão em vigor

As normas e interpretações de normas relacionadas a seguir, foram publicadas e são obrigatórias para os exercícios sociais iniciados em ou após 1º de janeiro de 2010. Além dessas, também foram publicadas outras normas e interpretações que alteram as práticas contábeis adotadas no Brasil, dentro do processo de convergência com as normas internacionais. A Companhia, de acordo com a Deliberação CVM nº 603/09, alterada pela Deliberação CVM nº 626/10, optou por apresentar suas informações trimestrais durante o exercício de 2010 de acordo com as normas contábeis vigentes até 31 de dezembro de 2009. As normas a seguir são apenas aquelas que poderão impactar as demonstrações financeiras da Companhia de forma mais relevante. Nos termos da Deliberação CVM 603/09, as cifras apresentadas nessas informações trimestrais, incluindo aquelas apresentadas para fins de comparação, deverão ser reapresentadas para fins de comparação, pelo menos quando da apresentação das demonstrações financeiras do exercício a findar em 31 de dezembro de 2010.

(a) Pronunciamentos

- . CPC 21 - Demonstração intermediária
- . CPC 22 - Informação por segmento
- . CPC 26 - Apresentação das demonstrações contábeis
- . CPC 27 - Ativo imobilizado

02062-1 FERTILIZANTES HERINGER S.A. 22.266.175/0001-88

06.01 - NOTAS EXPLICATIVAS

- . CPC 38 - Instrumentos financeiros: reconhecimento e mensuração
- . CPC 39 - Instrumentos financeiros: apresentação
- . CPC 40 - Instrumentos financeiros: evidenciação

(b) Interpretações

- . ICPC 08 - Contabilização da proposta de pagamento de dividendos
- . ICPC 10 - Esclarecimentos sobre os CPC 27 e CPC 28

(c) Estimativa dos efeitos e razões para a não adoção das novas práticas contábeis em 30 de setembro de 2010.

A Companhia está em processo de avaliação dos impactos dos novos pronunciamentos, porém ainda não foi praticável estimar os efeitos caso as mudanças fossem aplicadas. Tais pronunciamentos serão integralmente aplicados para as demonstrações financeiras do exercício a findar em 31 de dezembro de 2010.

Com relação ao ativo imobilizado, CPC 27 e o ICPC 10, que podem impactar o patrimônio líquido e o resultado da Companhia, a Companhia vem desenvolvendo trabalhos internos, com auxílio de especialistas, com o objetivo de revisar as atuais taxas de depreciação, bem como de revisar os valores residuais dos seus ativos.

3 Caixa e equivalentes de caixa

	Taxa	Controladora		Consolidado	
		Setembro de 2010	Junho de 2010	Setembro de 2010	Junho de 2010
Caixa e bancos		43.042	37.272	43.677	38.042
Certificados de Depósitos Bancários - CDB	100,5% do CDI	40.731	47.682	40.731	47.682
Debêntures – operações compromissadas	100,5% do CDI	22.044	5.542	22.044	5.542
Outras aplicações		1.191	797	1.191	797
		<u>107.008</u>	<u>91.293</u>	<u>107.643</u>	<u>92.063</u>

Os Certificados de Depósitos Bancários – CDB, são denominados em reais, com rentabilidade atrelada à variação dos Certificados de Depósitos Interfinanceiros – CDI, com liquidez imediata.

Debêntures – operações compromissadas referem-se a operações realizadas com instituições financeiras de primeira linha, com liquidez imediata, e compromisso de recompra pelas próprias instituições financeiras.

02062-1 FERTILIZANTES HERINGER S.A. 22.266.175/0001-88

06.01 - NOTAS EXPLICATIVAS

4 Contas a receber de clientes

	Setembro de 2010	Junho de 2010
Contas a receber no País	418.927	308.283
Contas a receber no exterior	979	197
Operações de crédito rural (i)	(37.156)	(36.680)
Operações de "Vendor" (i)	(27.770)	(26.756)
Provisão para créditos de realização duvidosa	(48.188)	(47.463)
Ajuste a valor presente (ii)	<u>(2.370)</u>	<u>(1.733)</u>
Ativo circulante	<u>304.422</u>	<u>195.848</u>

- (i) A Companhia mantém contratos com instituições financeiras relativos a operações de "Vendor" e crédito rural (vendas à vista com financiamento de instituições financeiras direto para o comprador com garantia da Companhia), efetuadas com seus clientes preferenciais, consignadas no balanço patrimonial em contas redutoras do grupo Contas a receber de clientes por ser a Companhia garantidora dessas operações. As potenciais perdas são consideradas quando da constituição da provisão para créditos de realização duvidosa.
- (ii) O ajuste a valor presente foi calculado tomando como base todas as operações de venda com prazo superior a 30 dias com juros de 15,39% ao ano.

5 Estoques

	Setembro de 2010	Junho de 2010
Matérias-primas e embalagens	470.446	401.820
Importações em andamento	171.414	91.616
Adiantamentos a fornecedores	17.267	4.180
Almoxarifado	7.908	7.681
Ajuste a valor presente	<u>(1.602)</u>	<u>(1.828)</u>
	<u>665.433</u>	<u>503.469</u>

Os estoques de matérias-primas e embalagens, em 30 de setembro de 2010, estão avaliados e demonstrados ao custo médio das compras, inferiores ao custo de reposição ou aos valores de realização.

02062-1 FERTILIZANTES HERINGER S.A. 22.266.175/0001-88

06.01 - NOTAS EXPLICATIVAS

6 Tributos a recuperar

	Setembro de 2010	Junho de 2010
Imposto sobre a circulação de mercadorias e serviços - ICMS (i)	57.834	51.528
Provisão para deságio na venda de créditos de ICMS (i)	(192)	(200)
Imposto de renda pessoa jurídica – IRPJ (ii)	127.992	125.096
Contribuição social sobre o lucro líquido – CSL (ii)	29.236	28.567
Contribuição para financiamento da seguridade social – COFINS (iii)	65.939	55.512
Programa de integração social – PIS	6.934	6.046
IRRF sobre aplicações financeiras	2.796	2.063
	<u>290.539</u>	<u>268.612</u>
Ativo circulante	<u>(117.240)</u>	<u>(108.775)</u>
Não Circulante (iv)	<u>173.299</u>	<u>159.837</u>

- (i) A Companhia negociou no estado da Bahia a venda de créditos de ICMS correspondendo ao saldo de R\$ 724 em 30 de setembro de 2010. Sobre esse valor há provisão para deságio.
Os créditos acumulados de ICMS serão utilizados na aquisição de ativo imobilizado e insumos para produção, além da utilização nas operações normais da Companhia. Na data das informações trimestrais, a companhia possui aprovação para transferências de créditos junto à autoridade Estadual de Minas Gerais no montante de R\$ 760; no Estado da Bahia foi autorizada pela Secretaria da fazenda a transferência de ICMS para terceiros no montante de R\$ 1.081 e encontra-se em processo de aprovação junto às autoridades estaduais os montantes de R\$ 2.885 na Bahia e R\$ 15.277 no estado de São Paulo.
- (ii) Os saldos de IRPJ e CSL a recuperar decorrem principalmente de recolhimento a maior realizado em 2008 e cujo pedido de restituição foi protocolado em 9 de abril de 2009 no valor total atualizado de R\$ 124.884. Em agosto de 2010 a Companhia impetrou mandado de segurança com o objetivo de provocar a manifestação da Receita Federal do Brasil quanto ao pedido anteriormente formulado, mandado este que foi homologado e concedeu prazo de 90 dias para que a Receita Federal do Brasil se pronunciasse sobre o pedido, contados a partir de 17 de setembro de 2010.
- (iii) Os saldos de COFINS serão recuperados parte nas operações da Companhia e parte através de pedidos de restituição, no valor total original de R\$ 21.909, protocolados na Receita Federal do Brasil entre agosto de 2009 e março de 2010.
- (iv) O Não Circulante refere-se substancialmente a créditos a recuperar de tributos federais, sendo basicamente IRPJ e CSL decorrentes de antecipações cuja realização deverá ocorrer durante os anos de 2011 a 2013.

02062-1 FERTILIZANTES HERINGER S.A. 22.266.175/0001-88

06.01 - NOTAS EXPLICATIVAS

7 Imposto de renda e contribuição social

(a) Composição dos tributos diferidos

Os saldos de ativos e passivos diferidos apresentam-se como segue:

	Diferido ativo		Diferido passivo	
	Setembro de 2010	Junho de 2010	Setembro de 2010	Junho de 2010
Prejuízos fiscais e base negativa de contribuição social	92.051	107.502		
Diferenças temporárias				
Provisão para ajuste ao valor de mercado dos estoques				
Provisão para quebras de estoques	3.126	2.194		
Provisão para créditos de realização duvidosa	2.717	2.342		
Perda (ganho) não realizado com instrumentos financeiros	7.737	2.972		366
Provisão para comissões sobre vendas	2.422	1.515		
Provisão para contingências	1.041	1.041		
Provisão para perdas na realização de bens destinados à venda	216	253		
Ágio amortizado da empresa investidora BSSF	530	551		
Ajuste a valor presente	1.350	1.211	4.927	3.961
Outras	236	255		
	111.426	119.836	4.927	4.327
Circulante	(43.292)	(51.626)	(4.927)	(4.327)
Não circulante	68.134	68.210		

(b) Período estimado de realização

Os valores dos ativos não circulantes apresentam a seguinte expectativa de realização:

2011	11.372
2012	11.399
2013	16.046
2014	21.518
2015	7.799
	<u>68.134</u>

Como a base tributável do imposto de renda e da contribuição social sobre o lucro líquido decorre não apenas do lucro que pode ser gerado, mas também da existência de receitas não tributáveis, despesas não dedutíveis, incentivos fiscais e outras variáveis, não existe uma correlação imediata entre o lucro líquido da Companhia e o resultado de imposto de

02062-1 FERTILIZANTES HERINGER S.A. 22.266.175/0001-88

06.01 - NOTAS EXPLICATIVAS

renda e contribuição social. Portanto, a expectativa da utilização dos créditos fiscais não deve ser tomada como único indicativo de resultados futuros da Companhia.

Os ativos e passivos diferidos de diferenças temporárias entre o resultado contábil e o tributário, são reconhecidos contabilmente levando-se em consideração a realização provável desses tributos, a ser concretizada quando do efetivo pagamento das referidas provisões, momento em que as mesmas se tornarão dedutíveis na apuração dos referidos tributos.

(c) Reconciliação do benefício (despesa) do imposto de renda e da contribuição social

A reconciliação entre a despesa de imposto de renda e de contribuição social pela alíquota nominal e pela efetiva está demonstrada a seguir:

	Controladora		Consolidado	
	Período de nove meses findo em 30 de setembro de 2010	Período de nove meses findo em 30 de setembro de 2009	Período de nove meses findo em 30 de setembro de 2010	Período de nove meses findo em 30 de setembro de 2009
Lucro líquido (prejuízo) antes do imposto de renda e da contribuição social	(79.104)	143.870	(79.098)	143.919
Alíquota nominal dos tributos	34%	34%	34%	34%
Imposto de renda e contribuição social à alíquota nominal	26.895	(48.916)	26.893	(48.932)
Efeitos das exclusões permanentes no cálculo dos tributos:				
Perda não realizada com instrumentos financeiros		(657)		(657)
Outras	491	412	486	379
Total do benefício (despesa) de imposto de renda e contribuição social	<u>27.386</u>	<u>(49.161)</u>	<u>27.379</u>	<u>(49.210)</u>
Corrente		(32.799)	(7)	(32.844)
Diferido	<u>27.386</u>	<u>(16.362)</u>	<u>27.386</u>	<u>(16.366)</u>
Total do benefício (da despesa) de imposto de renda e contribuição social	<u>27.386</u>	<u>(49.161)</u>	<u>27.379</u>	<u>(49.210)</u>

A diferença entre o benefício do imposto de renda e contribuição social da controladora e do consolidado referia-se a tributos apurados pela controladora.

02062-1 FERTILIZANTES HERINGER S.A. 22.266.175/0001-88

06.01 - NOTAS EXPLICATIVAS

(d) Regime Tributário de Transição

A apuração do imposto de renda e da contribuição social sobre o lucro líquido das Companhias é realizada de acordo com o Regime Tributário de Transição - RTT, que permite à pessoa jurídica eliminar os efeitos contábeis da Lei 11.638/07 e da Lei 11.941/09, por meio de registros no livro de apuração do lucro real - LALUR ou de controles auxiliares, sem qualquer modificação da escrituração mercantil. A opção por este regime foi formalizada em 13 de outubro de 2009, época da entrega da Declaração de Imposto de Renda Pessoa Jurídica - DIPJ do ano-calendário 2008. A partir de 2010, este regime tributário passou a ser obrigatório.

8 Partes relacionadas

(i) Transações e saldos

As transações realizadas entre a Companhia e partes relacionadas referem-se a operações mercantis e outras operações e estão resumidas a seguir:

	<u>Setembro de</u> <u>2010</u>	<u>Junho de</u> <u>2010</u>
Contas a receber		
Paulo de Araujo Rodrigues	41	
Dalton Dias Heringer	<u>440</u>	<u>1.214</u>
	<u>481</u>	<u>1.214</u>
Demais contas a receber		
Dalton Carlos Heringer	950	950
Juliana Heringer Rezende	950	950
Dalton Dias Heringer	17	17
Lógica Transportes S.A.	<u>14</u>	<u>28</u>
	<u>1.931</u>	<u>1.945</u>
Fornecedores nacionais		
Lógica Transportes S.A	<u>1.375</u>	<u>1.060</u>
Contas a pagar		
Dalton Dias Heringer	<u>13</u>	<u>47</u>

02062-1 FERTILIZANTES HERINGER S.A. 22.266.175/0001-88

06.01 - NOTAS EXPLICATIVAS

	Período de nove meses findo em 30 de setembro de 2010	Período de nove meses findo em 30 de setembro de 2009
Receita bruta de vendas		
Dalton Dias Heringer	533	1.217
Juliana Heringer Rezende		6
Fabio Antonio Aidar		1.685
Paulo Araujo Rodrigues	2.052	1.115
	<u>2.586</u>	<u>4.023</u>
Custo dos produtos vendidos		
Dalton Dias Heringer	452	1.004
Juliana Heringer Rezende		1
Fabio Antonio Aidar		1.356
Paulo Araujo Rodrigues	1.841	1.080
	<u>2.293</u>	<u>3.441</u>
Despesas com vendas – Frete de entrega – PJ		
Lógica Transportes S.A.	35.400	12.179
Outras receitas operacionais – Aluguel		
Dalton Dias Heringer	17	40
Compras		
Dalton Dias Heringer	709	173

As contas a receber decorrem de vendas de produtos da Companhia, celebradas no curso normal dos seus negócios. Os preços contratados têm por base os praticados com terceiros e levam em conta o volume transacionado e as características dos produtos.

As demais contas a receber com Dalton Carlos Heringer e Juliana Heringer Rezende, decorrem do contrato firmado em 20 de dezembro de 2009, de compromisso de venda de uma propriedade rural, localizada no Estado de Tocantins, com o grupo controlador, no montante de R\$ 3.200. O preço contratado tem como base laudo de avaliação emitido por peritos independentes.

02062-1 FERTILIZANTES HERINGER S.A. 22.266.175/0001-88

06.01 - NOTAS EXPLICATIVAS

(iv) Remuneração do pessoal-chave da administração

O pessoal-chave da administração inclui os conselheiros e diretores. A remuneração paga ou a pagar a empregados está demonstrada a seguir:

	Período de nove meses findo em 30 de setembro de 2010	Período de nove meses findo em 30 de Setembro de 2009
Salários e encargos	1.338	1.490
Honorários dos administradores	1.520	1.470
Pagamento sobre rescisão contratual	556	
Outros	57	49
	<u>3.471</u>	<u>3.009</u>

9 Investimentos

Corresponde à participação na Lógica Transportes S.A., subsidiária integral da Fertilizantes Heringer S.A. com capital social de R\$ 400, correspondente a 40.000 ações ordinárias.

10 Imobilizado

	Controladora				
	Setembro de 2010			Junho de 2010	%
	Custo	Depreciação acumulada	Líquido	Líquido	Taxas anuais de depreciação
Terrenos	11.497		11.497	11.111	
Edificações	146.823	17.572	129.251	129.775	4
Veículos	5.358	1.432	3.926	3.495	20
Máquinas, equipamentos e instalações industriais	237.453	66.175	171.278	167.540	15,3
Móveis e utensílios	5.487	1.642	3.845	3.490	10
Computadores e softwares	7.748	3.975	3.773	3.497	19,7
Outros	5.036	678	4.358	4.335	4,5
Adiantamentos a fornecedores	661		661	4.389	
Imobilizações em andamento	60.336		60.336	46.126	
	<u>480.399</u>	<u>91.474</u>	<u>388.925</u>	<u>373.758</u>	

02062-1 FERTILIZANTES HERINGER S.A. 22.266.175/0001-88

06.01 - NOTAS EXPLICATIVAS

A conta Imobilizações em andamento refere-se, substancialmente a ampliação das unidades de Rio Verde – GO, Rosário do Catete – SE, Catalão – GO, Ourinhos – SP, Paulínia – SP, Viana – ES e Iguatama – MG.

Para conclusão das imobilizações em andamento a Companhia possui compromissos já firmados com empreiteiros e outros fornecedores que montam a R\$ 16.890. Tais compromissos serão cumpridos com recursos próprios e geração futura de caixa e com recursos obtidos com instituições financeiras.

A movimentação do imobilizado no trimestre está demonstrada abaixo:

	2010
Saldo em 1º de julho	373.758
Adições	27.493
Depreciação	(11.054)
Valor residual do imobilizado baixado	(1.272)
Saldo em 30 de setembro	<u>388.925</u>

Certos itens do imobilizado estão dados em garantia de operações de empréstimos e financiamentos (Nota 12).

11 Fornecedores

A Companhia efetua a maior parte das compras de matérias-primas de fornecedores no exterior. Em 30 de setembro de 2010, o saldo de fornecedores no exterior corresponde a US\$ 329.714 mil (30 de junho de 2010 - US\$ 240.688 mil).

Em 30 de setembro de 2010, não tínhamos compras de matérias-primas junto a fornecedores estrangeiros garantidas por cartas de crédito contratadas com instituições financeiras, sendo que os valores, quando houverem, são atualizados pela variação do dólar estadunidense.

O ajuste a valor presente foi calculado tomando como base todas as operações de compra com fornecedores nacionais e no exterior com prazo superior a 30 dias e juros de 5,88% ao ano. Em 30 de setembro de 2010, o ajuste representava R\$ 14.493 (30 de junho de 2010 - R\$ 11.649).

02062-1 FERTILIZANTES HERINGER S.A. 22.266.175/0001-88

06.01 - NOTAS EXPLICATIVAS

12 Empréstimos e financiamentos

	<u>Taxas de juros médias</u>	<u>Setembro de 2010</u>	<u>Junho de 2010</u>
Financiamento de importação (i)			
Fixo			
Setembro 2010 – US\$ 286.191 mil	Varição Cambial + 3,38 %		
(Junho 2010 – US\$ 319.540 mil)	a.a.	484.865	575.651
Capital de Giro (ii)	TR + 9,25% a.a.		7.500
Capital de Giro (ii)	CDI + 10,0339% a.a.	10.151	10.138
Finame (iii)	4,50% a.a.	5.107	5.025
Cédulas de crédito industrial - BNDES	Varição do URTJLP e 5,4%		
(iv)	a.a.	7.033	7.900
		507.156	606.214
Passivo circulante		<u>(498.340)</u>	<u>(596.628)</u>
Exigível a longo prazo		<u>8.816</u>	<u>9.586</u>

- (i) Financiamento de Importação - Financiamentos contratados junto a várias instituições financeiras para financiar a importação de matérias-primas. O prazo de pagamento varia entre 180 e 270 dias da data de conhecimento de embarque das matérias-primas no exterior ou da data do desembolso da operação. Em 30 de setembro estão garantidos por recebíveis 22% do valor financiado, o saldo remanescente não possui garantias.
- (ii) Capital de Giro – Refere-se a operação de empréstimo com uma instituição financeira. Tal operação foi liquidada pela Companhia em Outubro de 2010.
- (iii) Finame – Cédula de Crédito Industrial com recursos originários de repasse da Agência Especial de Financiamento Industrial – Finame ou BNDES.

	<u>Junho de 2010</u>
2012	626
2013	638
2014	638
2015 em diante	<u>3.205</u>
	<u>5.107</u>

02062-1 FERTILIZANTES HERINGER S.A. 22.266.175/0001-88

06.01 - NOTAS EXPLICATIVAS

- (iv) Cédulas de crédito industrial BNDES - Referem-se a linhas de crédito, disponibilizadas pelo Banco Nacional de Desenvolvimento Econômico e Social, para (i) construção da unidade de Paranaguá-PR, as quais estão garantidas pelo imóvel objeto do financiamento e, (ii) construção da unidade de Ourinhos-SP, tendo como garantia as unidades de Três Corações – MG e Manhuaçu – MG.

	<u>Setembro de 2010</u>	<u>Junho de 2010</u>
2011	831	1.670
2012	<u>2.878</u>	<u>2.891</u>
	<u>3.709</u>	<u>4.561</u>

13 Debêntures

	<u>Série</u>	<u>Emissão</u>	<u>Setembro de 2010</u>
Debêntures Circulante	FHER11/21	01/08/10	229.779 (3.953)
Não circulante			<u>225.826</u>

A empresa possui em circulação 228 debêntures, não conversíveis em ações, de emissão particular, com valor nominal de R\$ 1.000 cada, com encargos de acordo com a variação da taxa DI acrescidos de juros de 4,5% ao ano, calculados *pro rata temporis* desde a data de emissão até a data do vencimento. Os juros têm vencimento semestral a partir de fevereiro de 2011. O principal possui vencimento em três parcelas iguais em fevereiro de 2012, de 2013 e de 2014.

Essas debêntures estão sujeitas a certas condições restritivas e contemplam cláusulas, entre outras, que requerem que a Companhia mantenha certos índices financeiros. Em 30 de setembro de 2010, a Companhia atende a todas as suas cláusulas restritivas.

A remuneração equivale à variação da taxa DI acrescida de 4,50% ao ano. As garantias são: (i) a alienação fiduciária da totalidade das ações de emissão da Companhia detidas pelos seus controladores; e (ii) garantia fidejussória dos acionistas controladores.

02062-1 FERTILIZANTES HERINGER S.A. 22.266.175/0001-88

06.01 - NOTAS EXPLICATIVAS

14 Contingências

(a) Análise das contingências provisionadas e depósitos judiciais

A Companhia é parte envolvida em processos judiciais e administrativos decorrentes do curso normal de sua atividade. As provisões para eventuais perdas decorrentes desses processos são estimadas e atualizadas pela administração, amparada pela avaliação de seus consultores legais.

Nas datas abaixo, a Companhia apresentava os seguintes passivos e depósitos judiciais relacionados a contingências:

	Setembro de 2010		Junho de 2010	
	Contingências	Depósitos judiciais	Líquido	Líquido
Contingências de naturezas:				
Tributárias	3.191	(2.632)	559	559
Trabalhistas e previdenciárias	1.486	(1.261)	225	235
Cíveis	276	(226)	50	50
Não circulante	4.953	(4.119)	834	844

A Companhia possui, ainda, depósitos judiciais não relacionados a contingências no montante de R\$ 8.632 (Junho de 2010 R\$ 7.595).

Além do comentado no item (d), adiante, a Companhia também aderiu em 30 de novembro de 2009, ao Programa de Parcelamento de Tributos Federais Lei 11.941/09 de 27/05/09, referente a outras ações e processos administrativos, no montante de R\$ 3.600, que estão suportados por depósitos judiciais e respectiva provisão, bem como outras obrigações registradas como Tributos a recolher.

(b) Movimentação das contingências provisionadas líquidas

Saldo no início do período	844
Depósito judicial	(10)
Saldo no final do período	834

02062-1 FERTILIZANTES HERINGER S.A. 22.266.175/0001-88

06.01 - NOTAS EXPLICATIVAS

(c) Possíveis perdas não provisionadas

A Companhia possui ações de natureza tributária, previdenciária, trabalhista e cível, envolvendo riscos de perda classificados pela administração e seus consultores jurídicos como possível, para os quais não há provisão constituída, conforme composição demonstrada a seguir. Os valores apresentados estão atualizados monetariamente pela taxa SELIC ou, quando aplicável, correspondem aos valores atualizados pelos consultores jurídicos da Companhia:

	<u>Setembro de 2010</u>	<u>Junho de 2010</u>
Tributárias	32.790	27.591
Trabalhistas e previdenciárias	14.455	13.410
Cíveis	9.442	8.727
	<u>56.687</u>	<u>49.728</u>

(d) Aquisição de créditos tributários e sua utilização para compensação com tributos devidos

Em fevereiro de 2003, a Companhia adquiriu créditos tributários decorrentes de indébito tributário federal, originário de decisão judicial transitada em julgado, na época há mais de dois anos, e com valor líquido definido nos autos. Para a operação foi firmado contrato de cessão dos créditos, objeto de averbação no Registro de Títulos e Documentos, e também foi solicitada e deferida pela Vara Federal a substituição do pólo ativo, decisão essa que quanto a este ponto também já transitou em julgado.

A partir daí a Companhia passou a ser detentora inequívoca do crédito tributário, com a mesma constando definitivamente como autora nos autos do processo, sem qualquer possibilidade de questionamento por parte da União quanto ao valor do indébito, bem como quanto à substituição de pólo.

02062-1

FERTILIZANTES HERINGER S.A.

22.266.175/0001-88

06.01 - NOTAS EXPLICATIVAS

Compensação de créditos tributários com tributos devidos e parcelamento previsto na lei nº 11.941/09

A partir da transferência do crédito e da substituição de pólo ativo, a Companhia iniciou a compensação do crédito tributário com tributos federais devidos no montante de R\$ 64.554, fazendo-a no período de janeiro a dezembro de 2003. Em 2005, com base em suposta vedação legal à compensação realizada, a Receita Federal do Brasil lavrou contra a companhia auto de infração desconsiderando a compensação efetuada.

Muito embora a administração da Companhia, amparada por seus advogados, entenda que a compensação dos tributos tenha sido realizada no amparo da Lei, a Companhia optou pela adesão ao Programa de Parcelamento de Tributos Federais instituído pela Lei nº 11.941/09 em razão dos benefícios e dos montantes envolvidos, tanto do passivo quanto dos créditos tributários adquiridos.

Sendo assim, foi necessária a desistência da discussão administrativa e a renúncia à discussão judicial sobre a compensação realizada na época, cujo valor atualizado, incluindo multa e juros, montava a R\$ 133.887 em 31 de dezembro de 2009.

Com a adesão, a Companhia obteve, em 2009, os seguintes benefícios: (i) redução da dívida no valor de R\$ 21.852, correspondente a parcela de multa e juros; e (ii) compensação de prejuízos fiscais no montante de R\$ 47.481. Assim, o saldo remanescente, correspondente ao valor principal de R\$ 64.554, compensado à época, será objeto de parcelamento em 180 meses.

Créditos tributários adquiridos, processo de execução da sentença transitada em julgado e prazo de prescrição

Considerando a opção pelo parcelamento do débito objeto da compensação comentada, a Companhia retomará a satisfação de seus créditos tributários por via da ação de execução própria, cujo montante atualizado pelo critério estabelecido na sentença judicial, IPCA-E mais 1% ao mês, é de R\$ 135.887 em 30 de setembro de 2010.

O reconhecimento nas demonstrações financeiras foi feito pelo custo de aquisição dos referidos créditos, acrescido pela atualização definida em sentença judicial, que em 30 de setembro de 2010 monta a R\$ 98.415. O registro pelo custo de aquisição atualizado está fundamentado em entendimento exarado pela Comissão de Valores Mobiliários - CVM, através de seu ofício nº 379/07 de 5 de novembro de 2007, em resposta a consulta da Companhia de 8 de outubro de 2007. A diferença favorável em 30 de setembro de 2010, entre o valor de face dos créditos e seu custo de aquisição atualizado, no montante de R\$ 37.472, será registrada nas demonstrações financeiras à medida que os créditos sejam realizados através do recebimento via precatório.

02062-1

FERTILIZANTES HERINGER S.A.

22.266.175/0001-88

06.01 - NOTAS EXPLICATIVAS

O recebimento dos créditos através de precatórios está amparado no fato de que o prazo prescricional de cinco anos para a execução da sentença iniciou-se em 8 de maio de 1998, quando transitou em julgado a sentença judicial, e se interrompeu em 1º de julho desse mesmo ano, quando teve início a ação de execução da sentença. Tal entendimento é confirmado pela avaliação dos advogados da Companhia e por julgados recentes, favoráveis à Companhia, de Agravos de instrumento que tratavam da questão de prescrição.

Reforçam os nossos advogados que se porventura vier a ser alegado que o prazo prescricional estaria em curso, por conta da desistência da ação de execução para possibilitar a compensação, tal prazo estaria interrompido considerando que tanto o processo de execução quanto o processo de compensação estão pendentes de julgamento final.

(e) Ação Civil Pública na unidade de Paranaguá-PR

Em fevereiro de 2009, o Ministério Público do Paraná propôs Ação Civil Pública onde se discute a regularidade do processo de licenciamento e supostos danos ambientais causados pela planta de produção de SSP (Super Fosfato Simples) de Paranaguá - PR.

Tais irregularidades apontadas pelo Ministério Público do Paraná podem ser assim resumidas: (i) suposta irregularidade dos processos de licenciamento ambiental da Unidade Industrial de Fertilizantes; (ii) na intervenção ilegal em Área de Preservação Permanente ("APP") e em área de Mata Atlântica; e, (iii) na prática das atividades de acidulação de rocha, granulação, armazenagem e mistura de fertilizantes, que incluem o armazenamento e utilização de produtos perigosos como ácido sulfúrico e enxofre, e indicariam a ocorrência de gravíssimos danos ambientais à flora, à fauna, ao solo e aos recursos hídricos locais, além de significativos transtornos à saúde e qualidade de vida de centenas de moradores vizinhos à fábrica da Companhia.

A administração, contudo contesta administrativa e judicialmente as alegações do Ministério Público, entendendo que a implantação de sua unidade industrial ocorreu dentro das normas vigentes e em pleno acordo com as exigências do Instituto Ambiental do Paraná – IAP.

Atualmente, por força de medida liminar, portanto provisória, datada de 28 de abril de 2010, a Unidade de Acidulação, Granulação e Conversão de Enxofre encontra-se totalmente paralisada, como noticiado inclusive via fato relevante.

Ressalta-se que a Unidade de Mistura de Paranaguá encontra-se liberada e em funcionamento.

Após impetrar os recursos administrativos e judiciais julgados cabíveis, a administração aguarda decisão a ser proferida nos autos, por meio da qual a Companhia pretende a liberação de todo o seu parque industrial.

02062-1

FERTILIZANTES HERINGER S.A.

22.266.175/0001-88

06.01 - NOTAS EXPLICATIVAS

Recentemente, foram retomados os contatos com os representantes do Ministério Público Federal e Estadual, com vistas a nova tentativa de celebração de acordo.

Amparada na posição de seus consultores jurídicos nenhuma provisão para perdas foi efetuada sobre os ativos da referida unidade.

A produção anual da unidade de Paranaguá-PR é de cerca de 250 mil toneladas de SSP (super fosfato simples) e 200 mil toneladas de ácido sulfúrico, o que atualmente representa cerca de 40% da nossa necessidade de SSP, ou seja, 6% do total do nosso consumo de matérias primas de fertilizantes. A cultura de soja é que mais demanda esse fertilizante. Em valores de 2009, a produção da unidade industrial representou 3,1% da receita bruta anual da Companhia. Desde a paralisação da unidade foi registrado diretamente no custo dos produtos vendidos o montante de R\$ 15.377 relativo principalmente a gastos gerais de fabricação e depreciação, principalmente.

15 Patrimônio líquido

(a) Capital social

De acordo com o Estatuto Social da Companhia, o Conselho de Administração está autorizado a aumentar o capital social até o limite de R\$ 800.000.

Em 30 de setembro de 2010, está representado por 48.471.407 ações ordinárias nominativas, sem valor nominal (junho de 2010 – 48.471.407 ações ordinárias).

(b) Incentivos fiscais – Apoio fiscal - PSDI

Em atendimento à legislação do benefício fiscal concedido pelo Estado de Sergipe (Decreto Estadual nº 22.230/03), bem como em atendimento a instrução CVM 555/08, que aprovou o pronunciamento CPC 7 – Subvenção e assistência governamental, a partir de 2008, o benefício passou a ser registrado diretamente no resultado do exercício e, a fim de preservar o benefício fiscal, transferidos da conta Lucros (prejuízos) acumulados para esta reserva de lucros. .

02062-1 FERTILIZANTES HERINGER S.A. 22.266.175/0001-88

06.01 - NOTAS EXPLICATIVAS

16 Receitas (despesas) financeiras

	Controladora			
	Trimestre findo em 30 de setembro		Período findo em 30 de setembro	
	2010	2009	2010	2009
Receitas financeiras				
Variações cambiais	58.254	451.073	85.330	570.387
Rendimentos sobre aplicações financeiras	4.496	2.924	7.938	12.884
Ganhos com instrumentos financeiros (i)			23.772	5.506
Juros sobre ativos financeiros e descontos obtidos	1.348	4.856	4.939	16.289
Variações monetárias ativas	5.321	2.362	17.326	7.997
Receitas com ajustes a valor presente	<u>5.522</u>	<u>6.655</u>	<u>17.033</u>	<u>12.682</u>
	<u>74.941</u>	<u>467.870</u>	<u>156.338</u>	<u>625.745</u>
Despesas financeiras				
Variações cambiais	(1.615)	(370.810)	(62.254)	(290.404)
Juros sobre passivos financeiros e descontos concedidos	(14.566)	(12.024)	(33.541)	(37.382)
Perdas com instrumentos financeiros (i)	(38.044)	(55.483)	(63.860)	(100.629)
Tributos e taxas sobre operações financeiras	(8.860)	(7.541)	(21.764)	(23.691)
Variações monetárias passivas		(20)	(11)	(66)
Despesas com ajustes a valor presente	<u>(13.002)</u>	<u>(20.972)</u>	<u>(33.019)</u>	<u>(49.550)</u>
	<u>(76.087)</u>	<u>(466.850)</u>	<u>(214.449)</u>	<u>(501.722)</u>

(i) Ganhos e perdas com instrumentos financeiros referem-se a operações de swap.

17 Outras receitas operacionais, líquidas

	Controladora			
	Trimestre findo em 30 de setembro		Período findo em 30 de setembro	
	2010	2009	2010	2009
Benefício fiscal do Estado de Sergipe (Nota 1)	5.830	8.271	12.862	22.381
Outras, líquidas	<u>(1.100)</u>	<u>(2.099)</u>	<u>3.226</u>	<u>(4.204)</u>
	<u>4.730</u>	<u>6.172</u>	<u>16.088</u>	<u>18.177</u>

02062-1

FERTILIZANTES HERINGER S.A.

22.266.175/0001-88

06.01 - NOTAS EXPLICATIVAS

18 Instrumentos financeiros

(a) Identificação e valorização dos instrumentos financeiros

A Companhia opera com diversos instrumentos financeiros, com destaque para disponibilidades, incluindo aplicações financeiras, duplicatas a receber de clientes, contas a pagar a fornecedores e empréstimos e financiamentos, incluindo operações de "vendedor" e Crédito rural. Adicionalmente, a Companhia também opera com instrumentos financeiros derivativos, especialmente operações de "swap".

Considerando a natureza dos instrumentos, excluindo-se os instrumentos financeiros derivativos, o valor justo é basicamente determinado pela aplicação do método do fluxo de caixa descontado. Os valores registrados no ativo e no passivo circulante, exceto operações relacionadas a importação de matérias-primas, têm liquidez imediata ou vencimento, em sua maioria, em prazos inferiores a três meses. Considerando o prazo e as características desses instrumentos, que são sistematicamente negociados, os valores contábeis aproximam-se dos valores justos.

(b) Caixa e equivalentes de caixa, aplicações financeiras, contas a receber, outros ativos circulantes e contas a pagar

Os valores contabilizados aproximam-se dos de realização. As contas a receber e a pagar encontram-se registradas ao valor presente.

(c) Financiamentos

O valor contábil dos empréstimos e financiamentos em reais tem suas taxas atreladas à variação da LIBOR, da TJLP, da TR, do CDI e variação cambial, aproximando-se do valor de mercado.

(d) Política de gestão de riscos financeiros

A Companhia monitora e avalia seus contratos derivativos diariamente e ajusta a estratégia de acordo com as condições de mercado. A Companhia também revisa periodicamente os limites de crédito e a capacidade financeira de seus clientes. Em virtude dessas políticas estabelecidas para os derivativos, a Administração considera improvável a exposição a riscos não mensuráveis.

A política de gerenciamento de risco da Companhia foi estabelecida pelo Conselho de Administração e prevê a existência de um Comitê de Política de "Hedge", encarregado do gerenciamento de risco dessas operações, e contam com assessoria externa de empresa especializada. Tal comitê é um órgão técnico e consultivo de funcionamento permanente

02062-1

FERTILIZANTES HERINGER S.A.

22.266.175/0001-88

06.01 - NOTAS EXPLICATIVAS

com o objetivo de auxiliar o Conselho de Administração no cumprimento de suas responsabilidades relativas a análises periódicas de medidas de proteção contra variações de taxas de câmbio e de taxas de juros, em análise dos efeitos de tais variações em nossas receitas e despesas. O Comitê de Política de "Hedge" avalia, ainda, a eficácia de nossas medidas de "hedge" adotadas a cada mês e dá recomendações com relação a variações futuras de "hedge".

Nas condições da política de gerenciamento de riscos, a Companhia administra alguns dos riscos por meio da utilização de instrumentos derivativos, que proíbem negociações especulativas e venda a descoberto. Os instrumentos financeiros derivativos são utilizados exclusivamente para proteção de fluxo de caixa.

(e) Risco de crédito

A política de vendas da Companhia está intimamente associada ao nível de risco de crédito a que está disposta a se sujeitar no curso de seus negócios. A diversificação de sua carteira de recebíveis, a seletividade de seus clientes, assim como o acompanhamento dos prazos de financiamento de vendas por segmento de negócios e limites individuais de posição, são procedimentos adotados a fim de minimizar eventuais problemas de inadimplência em suas contas a receber. A Companhia conta ainda com provisão para créditos de realização duvidosa, correspondente a 12% do saldo bruto das contas a receber de terceiros em aberto (junho de 2010 - 15%), para fazer face ao risco de crédito. No período a provisão para créditos de realização duvidosa correspondem a 0,18% da Receita bruta dos nove primeiros meses de 2010.

A Companhia restringe sua exposição a riscos de crédito associados a bancos e a aplicações financeiras efetuando seus investimentos em instituições financeiras de primeira linha, de acordo com limites previamente estabelecidos, e contratando operações de derivativos apenas com instituições avaliadas como financeiramente sólidas.

Visando atender as vendas com o prazo da safra de seus clientes, a Companhia utiliza-se de instrumentos financeiros para garantia de liquidez. Esses instrumentos contam com o aval da Companhia, estão consignados na rubrica Contas a receber de clientes e não possuem diferenças relevantes em relação ao seu valor de mercado.

(f) Risco de liquidez

É o risco de a Companhia não dispor de recursos líquidos suficientes para honrar seus compromissos financeiros, em decorrência de descasamento de prazo ou de volume entre os recebimentos e pagamentos previstos.

Para administrar a liquidez do caixa em moeda nacional e estrangeira, são estabelecidas

02062-1 FERTILIZANTES HERINGER S.A. 22.266.175/0001-88

06.01 - NOTAS EXPLICATIVAS

políticas de desembolsos e recebimentos futuros, sendo monitoradas diariamente pela Diretoria Financeira.

(g) Risco de mercado

Risco com taxa de juros

Esse risco é oriundo da possibilidade de a Companhia vir a incorrer em perdas devido a flutuações nas taxas de juros que aumentem as despesas financeiras relativas a empréstimos e financiamentos captados no mercado.

Risco com taxa de câmbio

Esse risco decorre da possibilidade de a Companhia vir a incorrer em perdas por causa de flutuações nas taxas de câmbio, que aumentem os valores das operações em moeda estrangeira.

Os ativos e passivos em moeda estrangeira, os instrumentos financeiros que mitigam riscos cambiais e a exposição líquida ao risco com taxa de câmbio, são resumidos como a seguir:

	Prazos para o impacto financeiro previsto	Setembro de 2010	Junho de 2010
Importações em andamento – US\$ 101.176 mil (junho de 2010 – US\$ 50.855 mil)	Até 35 dias	(171.414)	(91.616)
Fornecedores no exterior:			
Não garantidos por carta de crédito – US\$ 329.714 mil (junho de 2010 – US\$ 240.688 mil)	Até 180 dias	558.602	433.600
Empréstimos e financiamentos:			
Financiamentos de importação – US\$ 286.191 mil (junho de 2010 – US\$ 319.539 mil)	Até 243 dias	484.865	575.651
Demais contas a pagar líquidas – (US\$ 1.064 mil) (junho de 2010 – US\$ 8.221 mil)	Até 270 dias	<u>(1.802)</u>	<u>14.810</u>
		870.251	932.445
Instrumentos financeiros que mitigam riscos cambiais US\$ 242.396 mil (junho de 2010 – US\$ 259.358 mil)	Até 186 dias	<u>(410.667)</u>	<u>(467.233)</u>
Exposição líquida		<u>459.584</u>	<u>465.212</u>

Devido à relevância das importações de matérias-primas no contexto das operações da Companhia, a volatilidade da taxa de câmbio representa um risco relevante às suas operações. O não repasse dos impactos de eventual desvalorização do Real, ou o

02062-1 FERTILIZANTES HERINGER S.A. 22.266.175/0001-88

06.01 - NOTAS EXPLICATIVAS

repassa de eventual valorização do Real aos preços de venda pode resultar em reduções significativas das margens de lucro praticadas e conseqüente risco relevante às operações da Companhia. Em um cenário de matérias-primas com preços estáveis em dólar estadunidense no mercado internacional, o estoque da Companhia permite um "hedge" natural para os passivos lastreados em moeda estrangeira.

Visando minimizar os riscos de taxa de câmbio, a Companhia tem participado de operações envolvendo instrumentos financeiros derivativos, contratados junto a instituições financeiras, que se destinam a reduzir sua exposição a riscos de mercado e de moeda. Esses instrumentos financeiros referem-se a derivativos que representam compromissos futuros para compra e venda de moedas ou indexados em datas contratualmente especificadas.

Os resultados das operações com instrumentos financeiros mencionados no quadro acima, ainda não liquidados, representaram perdas no valor de R\$ 22.757 (junho de 2010 perdas - R\$ 7.664), consignadas nas demonstrações financeiras na rubrica de demais contas a pagar. O resultado financeiro total das operações de instrumentos derivativos no período representou perda líquida no montante de R\$ 40.088 (período de nove meses de 2009 - perda líquida - R\$ 95.123).

O volume da proteção contratada em 30 de setembro de 2010 é resultado da decisão do Conselho de Administração da Companhia, subsidiado pelo Comitê de Política de "Hedge".

(h) Derivativos

Os instrumentos derivativos contratados pela Companhia têm o propósito de proteger suas operações contra os riscos de flutuação nas taxas de câmbio e de juros, e, como antes mencionados não são utilizados para fins especulativos.

Os valores dos instrumentos financeiros derivativos, representados por contratos "swaps" são resumidos a seguir:

	Valor de referência (nocial)		Valor justo a receber / a pagar		Valores a receber / a pagar - Curva do papel		Ganhos / perdas realizados	
	Setembro de 2010	Junho de 2010	Setembro de 2010	Junho de 2010	Setembro de 2010	Junho de 2010	Período de nove meses findo em 30 de Setembro de 2010	Período de nove meses findo em 30 de Setembro de 2009
Posição ativa								
Moeda estrangeira	410.667	467.234	409.543	465.571	410.608	479.904	23.772	5.506
Posição passiva								
Índices - CDI	410.667	467.234	432.300	473.235	432.300	473.235	63.860	100.629

02062-1 FERTILIZANTES HERINGER S.A. 22.266.175/0001-88

06.01 - NOTAS EXPLICATIVAS

As perdas e os ganhos com as operações de “hedge” são reconhecidas mensalmente no resultado do exercício, considerando-se o valor justo (mercado) desses instrumentos.

- Contratos de *swap*

Em 30 de setembro de 2010 a Companhia detinha “swaps” de moeda no valor nominal total de US\$ 242.396 mil, com objetivo de reduzir os efeitos da variação cambial sobre seu passivo cambial, pela troca do indexador de dívidas em moeda estrangeira para o Real. Nesses “swaps”, a Companhia recebia variação cambial do dólar estadunidense e pagava 100% do CDI.

Os contratos derivativos descritos anteriormente possuem as seguintes datas de vencimentos:

Vencimento e Banco	Valor de referência - US\$ mil
Outubro de 2010	
Banco Bradesco S.A	15.274
Banco Citibank S.A.	11.508
Banco do Brasil S.A	11.415
Banco Fator S.A	1.170
Banco HSBC Bank Brasil S.A	20.305
Banco Pine S.A	4.494
Banco Rabobank INTL Brasil S.A	6.404
Novembro de 2010	
Banco Bradesco S.A	600
Banco Citibank S.A.	9.000
Banco do Brasil S.A	9.003
Banco HSBC Bank Brasil S.A	3.600
Banco Pine S.A	4.800
Banco Rabobank INTL Brasil S.A	2.850
Dezembro de 2010	
Banco Bradesco S.A	6.000
Banco Citibank S.A.	15.100
Banco do Brasil S.A	8.100
Banco HSBC Bank Brasil S.A	6.500
Banco Itaú BBA S.A	2.000
Banco Pine S.A	3.900
Banco WestLB do Brasil S.A	1.500
Janeiro de 2011	
Banco Bradesco S.A	3.893
Banco Citibank S.A.	890
Banco do Brasil S.A	9.400
Banco HSBC Bank Brasil S.A	7.000
Banco Indusval Multistock S.A	2.000
Banco Itaú BBA S.A	3.000
Banco Pine S.A	3.000

02062-1 FERTILIZANTES HERINGER S.A. 22.266.175/0001-88

06.01 - NOTAS EXPLICATIVAS

Banco Rabobank INTL Brasil S.A	2.000
Banco WestLB do Brasil S.A	2.000
Fevereiro de 2011	
Banco Bradesco S.A	2.500
Banco do Brasil S.A	13.300
Banco HSBC Bank Brasil S.A	9.550
Banco Indusval Multistock S.A	1.000
Banco Pine S.A	4.000
Banco WestLB do Brasil S.A	9.000
Março de 2011	
Banco Bradesco S.A	6.000
Banco do Brasil S.A	5.000
Banco Indusval Multistock S.A	2.000
Banco Pine S.A	5.000
Banco WestLB do Brasil S.A	5.340
Abril de 2011	
Banco Bradesco S.A	3.000

Metodologia de cálculo do valor justo dos derivativos

- *Swaps* - são avaliados pelo valor presente, à taxa de mercado na data-base, do fluxo futuro apurado pela aplicação das taxas contratuais até o vencimento, tendo por base as projeções de dólar verificadas nos contratos de futuros registrados na BM&F.

Contratos sujeitos a chamada de margem

Em 30 de setembro de 2010, a Companhia não possui contratos com essas características.

02062-1 FERTILIZANTES HERINGER S.A. 22.266.175/0001-88

06.01 - NOTAS EXPLICATIVAS

Análise de sensibilidade

Apresentamos a seguir quadro demonstrativo de análise de sensibilidade dos instrumentos financeiros, incluindo os derivativos. Os cenários prováveis consideram a taxa de câmbio de R\$ 1,6942 / US\$ e a taxa de CDI de 10,61% a.a., observadas no fechamento de 30 de setembro de 2010, que no entender da Administração seriam estáveis no próximo trimestre, período este em análise, e os demais cenários foram construídos a partir destas taxas. Tais análises consideram os ganhos e as perdas, demonstradas entre parênteses, caso a cotação do dólar estadunidense e a taxa de CDI variem de acordo com os percentuais abaixo indicados:

Instrumentos financeiros derivativos:

Variação cambial:

	Cenário II -25%	Cenário III -50%	Cenário II 25%	Cenário III 50%
	R\$ 1,271	R\$ 0,847	R\$ 2,118	R\$ 2,541
"Hedge" - "Swap"	(102.667)	(205.334)	102.667	205.334

Juros:

	Cenário II -25%	Cenário III -50%	Cenário II 25%	Cenário III 50%
	CDI 8,0% a.a	CDI 5,3% a.a	CDI 13,3% a.a	CDI 15,9% a.a
Instrumentos Financeiros derivativos				
"Hedge" - "Swap"	(20.820)	(18.848)	(24.662)	(26.535)

Instrumentos financeiros não derivativos:

	Cenário II -25%	Cenário III -50%	Cenário III 25%	Cenário III 50%
	R\$ 1,2707	R\$ 0,8471	R\$ 2,1178	R\$ 2,5413
IA - Importação em Andamento	(42.853)	(85.706)	42.853	85.706
Fornecedor no exterior	139.651	279.301	(139.651)	(279.301)
Financiamento de Importação	121.216	242.433	(121.216)	(242.433)
Demais contas a pagar	451	901	(451)	(901)
	218.465	436.929	(218.465)	(436.929)

02062-1

FERTILIZANTES HERINGER S.A.

22.266.175/0001-88

07.01 - COMENTÁRIO DO DESEMPENHO DA COMPANHIA NO TRIMESTRE

DESTAQUES DO PERÍODO (3T10 e 9M10)

- ✓ Volume de entrega de fertilizantes da Heringer cresceu 9,1% no 3T10 e 17,5% nos 9M10 em relação aos mesmos períodos de 2009;
- ✓ Receita líquida de R\$ 1.000,5 milhões no 3T10 e R\$ 2.185,7 milhões nos 9M10;
- ✓ Lucro bruto de R\$ 108,0 milhões no 3T10 e R\$ 178,5 milhões nos 9M10;
- ✓ EBITDA de R\$ 38,7 milhões no 3T10 e de R\$ 12,0 milhões nos 9M10;
- ✓ Resultado líquido positivo de R\$ 17,1 milhões no 3T10 e negativo de R\$ 51,7 milhões nos 9M10;
- ✓ Crescimento do volume de vendas dos produtos especiais em 38,7% no 3T10 e 40,5% nos 9M10 em relação aos mesmos períodos de 2009, representando uma participação de 37% no volume total no 3T10 e 33% nos 9M10.

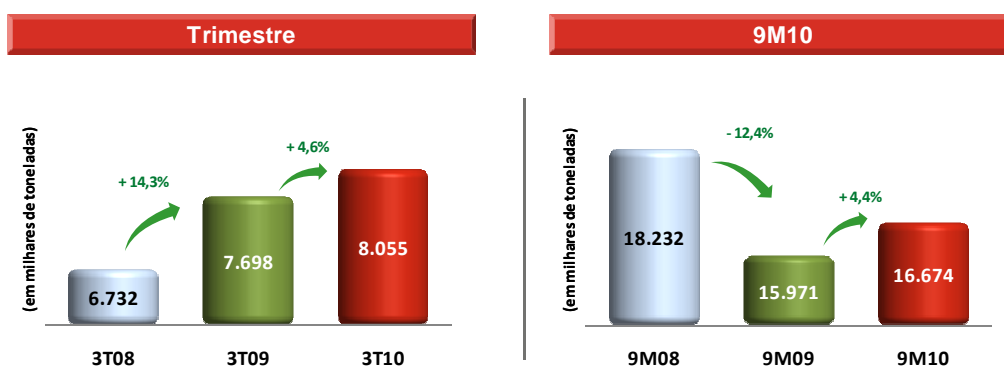
07.01 - COMENTÁRIO DO DESEMPENHO DA COMPANHIA NO TRIMESTRE

Mercado Brasileiro de Fertilizantes – Entregas

Segundo a ANDA, as entregas no mercado brasileiro de fertilizantes no 3T10 foram de 8,0 milhões de toneladas contra um volume de 7,7 milhões no 3T09, representando um aumento de 4,6%. Nos 9M10, as entregas foram de 16,7 milhões de toneladas, representando um aumento de 4,4% em relação aos 9M09.

O aumento do mercado no 3T10 era relativamente esperado, devido às boas relações de troca (produtos agrícolas vs fertilizantes), melhora dos preços de commodities agrícolas e estabilidade nos preços de fertilizantes.

Nos 9M10, praticamente todas as culturas contribuíram para o aumento do volume de entregas de 4,4% em relação ao mesmo período de 2009, apesar do atraso no início das chuvas.



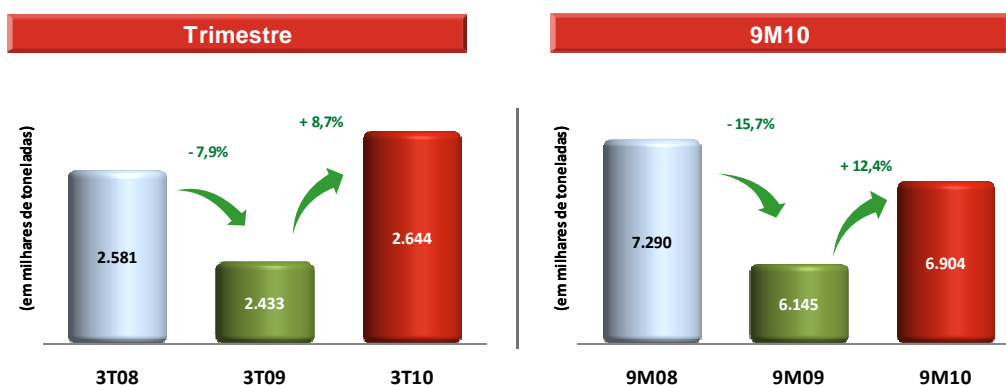
Fonte: ANDA

07.01 - COMENTÁRIO DO DESEMPENHO DA COMPANHIA NO TRIMESTRE

Mercado Brasileiro de Fertilizantes – Produção Local

No 3T10, a produção brasileira cresceu 8,7% em relação ao 3T09, passando de 2,4 milhões de toneladas no 3T09 para 2,6 milhões de toneladas no 3T10. Esse crescimento foi em função da maior demanda do mercado, retomando a produção nacional aos volumes históricos.

Nos 9M10, a produção nacional foi de 6,9 milhões de toneladas, representando um aumento de 12,4% em relação ao mesmo período de 2009, sendo que os fertilizantes nitrogenados e fosfatados aumentaram 2,1% e 12,1% respectivamente e os potássicos registraram queda de 6,8%.



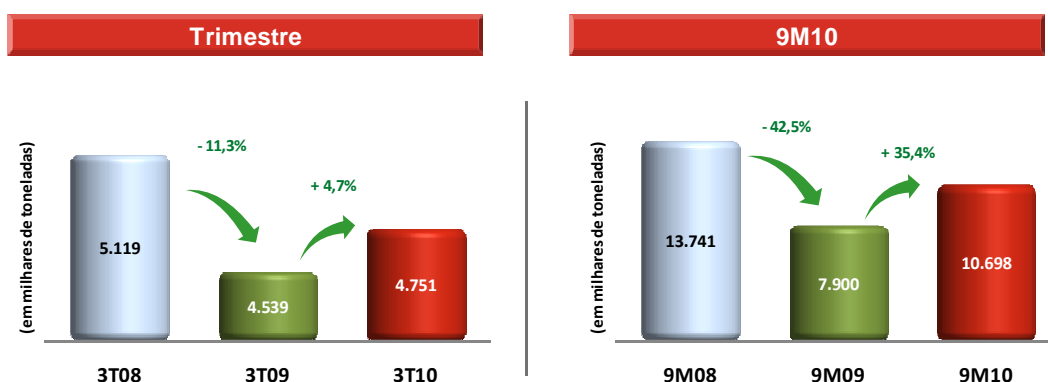
Fonte: ANDA

07.01 - COMENTÁRIO DO DESEMPENHO DA COMPANHIA NO TRIMESTRE

Mercado Brasileiro de Fertilizantes – Importação

As importações do mercado brasileiro de fertilizantes cresceram 4,7% no 3T10, passando de 4,5 milhões de toneladas no 3T09 para 4,7 milhões de toneladas no 3T10. No acumulado dos 9M10 ocorreu um crescimento de 35,4%, de 7,9 milhões no 9M09 para 10,7 milhões no 9M10.

Esse importante crescimento foi em função da maior demanda do mercado vis a vis os estoques bem ajustados no período.



Fonte: ANDA

Vendas e Distribuição por Cultura da Heringer

No 3T10, o volume entregue da Heringer foi de 1.352,2 mil toneladas contra 1.240,0 mil toneladas no 3T09, com um crescimento de 9,1%.

Destaca-se neste período um forte crescimento de 40% na entrega de fertilizantes para cana de açúcar, 26% para reflorestamento e 8% para outras culturas.

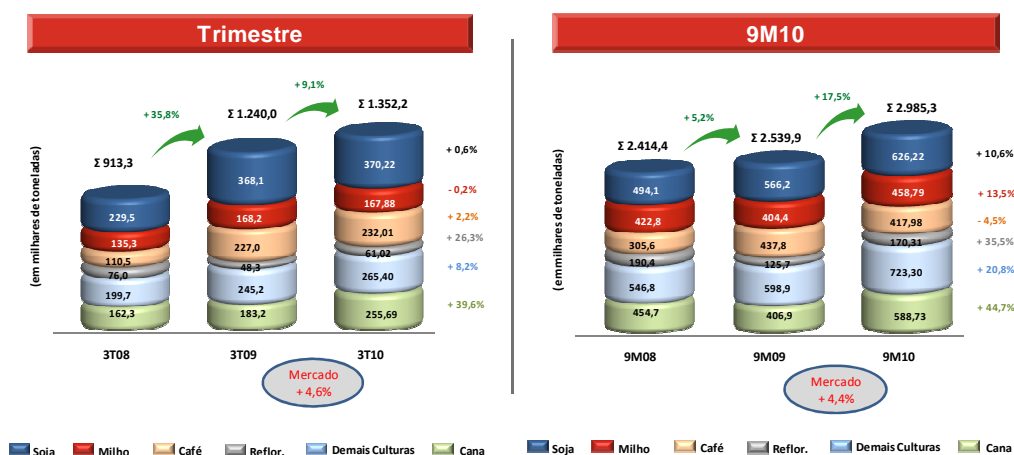
Nos 9M10, o volume entregue também aumentou, passando de 2.539,9 mil toneladas nos 9M09 para 2.985,3 mil toneladas nos 9M10, um crescimento de 17,5%.

Destaca-se neste período um grande crescimento de 44,7% na entrega de fertilizantes para cana de açúcar, devido o incremento do uso de fertilizantes nas áreas colhidas e forte demanda dos produtos derivados desta cultura. O reflorestamento teve um aumento de 35,5%, tendo em vista o incremento nas áreas de plantio, principalmente no Centro Oeste e Nordeste do país e também a retomada dos preços dos derivados dessa cultura, proporcionando maior lucratividade e como consequência a melhora do manejo da cultura. O milho cresceu 13,5%, tendo em vista o aumento do plantio do milho safrinha no 1S10 e a cultura da soja cresceu 10,6% neste período. As demais culturas somadas cresceram 20,8%. Atualmente contemplam mais de 70 culturas, entre elas: hortifruti, flores, citrus, etc. É importante salientar que as entregas para as demais

07.01 - COMENTÁRIO DO DESEMPENHO DA COMPANHIA NO TRIMESTRE

culturas tem tido um expressivo crescimento e representaram, nos 9M10, 24,2%. Houve queda de 4,5% na cultura de café devido basicamente ao atraso das chuvas nas principais regiões produtoras.

A abrangência nacional da Heringer também mitiga problemas associados ao clima, pragas e doenças que podem atingir determinadas regiões.



02062-1

FERTILIZANTES HERINGER S.A.

22.266.175/0001-88

07.01 - COMENTÁRIO DO DESEMPENHO DA COMPANHIA NO TRIMESTRE

Produtos Especiais

Os produtos especiais têm contribuído para as margens da Heringer e também para a fidelização dos clientes.

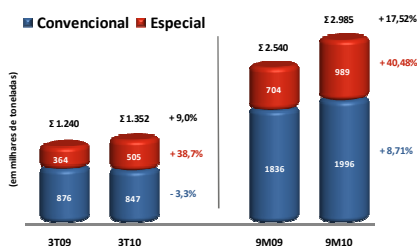
A participação dos produtos especiais nas vendas totais passou de 29% no 3T09 para 37% no 3T10 e de 28% nos 9M09 para 33% nos 9M10, um crescimento de 8 e 5 pontos percentuais respectivamente.

Assim, o volume de entregas dos produtos especiais no 3T10 foi de 505 mil toneladas, superior em 38,7% ao 3T09 e nos 9M10 foi de 989 mil toneladas, superior em 40,5% aos 9M09.

Os produtos especiais são fertilizantes em grande parte exclusivos da Heringer que possuem características agrônômicas superiores aos padrões de mercado. A empresa possui o maior portfólio de fertilizantes especiais do mercado (31 produtos), com potencial de uso em todas as culturas. O desenvolvimento desta linha de produtos visa um melhor atendimento das necessidades nutricionais das culturas, objetivando aumento de produtividade e qualidade.

Aliado a isso, a Heringer conta com um corpo técnico capacitado, composto por engenheiros agrônomos e técnicos agrícolas. Este corpo técnico trabalha de forma ativa com importantes pesquisadores do ramo da fertilidade do solo e nutrição de plantas, de forma a estar sempre atualizado sobre as novas técnicas e parâmetros para uma correta nutrição e fertilização das lavouras.

Participação dos Produtos Especiais



Linha de Produtos Especiais



Volume de vendas

3T09	3T10	9M09	9M10
71%	63%	72%	67%
29%	37%	28%	33%

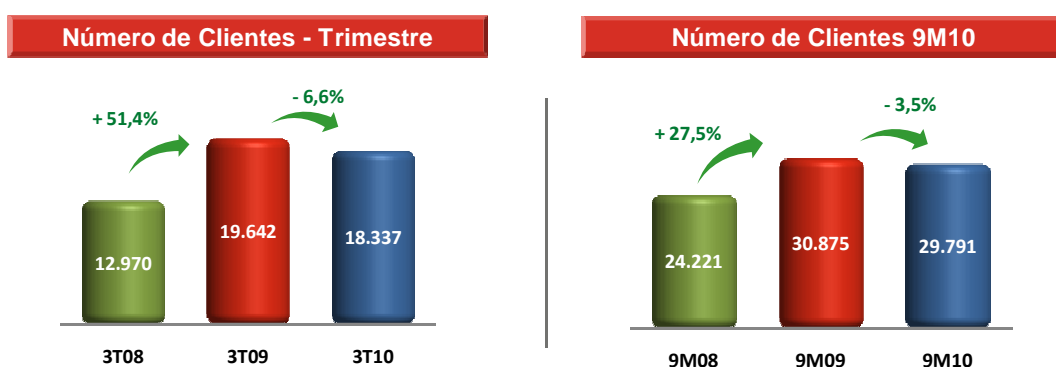


07.01 - COMENTÁRIO DO DESEMPENHO DA COMPANHIA NO TRIMESTRE

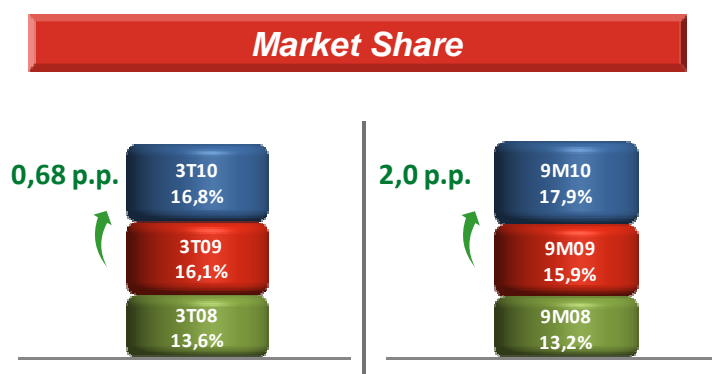
Base de Clientes e Market Share

O número de clientes no 3T10 foi de 18.337, com um decréscimo, de 6,6% e 29.791 clientes nos 9M10, representando também um decréscimo, de 3,5%, em relação aos mesmos períodos de 2009.

Entretanto nos últimos 12 meses, set/2009 a ago/2010 o número de clientes totalizou 44.383, 15,7% superior em relação ao período de set/2008 a ago/2009 cujo total foi de 38.354 clientes.



O *market share* no 3T10 foi de 16,8%, com um crescimento de 0,68 pontos percentuais em relação ao 3T09 e nos 9M10, cresceu 2,0 pontos percentuais, atingindo 17,9%.



Fonte: ANDA/Heringer

02062-1

FERTILIZANTES HERINGER S.A.

22.266.175/0001-88

07.01 - COMENTÁRIO DO DESEMPENHO DA COMPANHIA NO TRIMESTRE

Unidades de Misturas e Capacidade de Produção

A Heringer possui atualmente 19 unidades de mistura e um escritório comercial, distribuídas nas regiões, sudeste, centro oeste, sul e nordeste. Dentre essas unidades, quatro delas iniciaram suas operações neste ano, sendo uma unidade própria, a de Dourados/MS, uma unidade alugada, a de Anápolis/GO e duas terceirizadas, sendo São João do Manhuaçu/MG e Rio Grande/RS.

No 3T10, foi inaugurada a unidade de Dourados, em substituição à unidade de Rio Brilhante-MS, que era alugada.

Além disso, foram feitas ampliações das capacidades de produção das unidades de Rosário do Catete, Iguatama, Catalão, Rio Verde, Ourinhos, Rondonópolis e Porto Alegre, para melhor atender os agricultores dessas regiões.

Em Paranaguá/PR, a Heringer possui uma planta de ácido sulfúrico e SSP (super fosfato simples).

A capacidade instalada de mistura atual é de 5.700 mil toneladas anuais, atendendo as necessidades das entregas da Companhia.



02062-1

FERTILIZANTES HERINGER S.A.

22.266.175/0001-88

07.01 - COMENTÁRIO DO DESEMPENHO DA COMPANHIA NO TRIMESTRE

RESULTADOS FINANCEIROS (R\$Mil)

DRE 3T10 e 9M10

No 3T10, a receita líquida foi de R\$ 1.000,5 milhões, superior em 0,4% ao 3T09. Basicamente, esse resultado deveu-se ao aumento do volume de entregas de 9,1 % em relação ao 3T09 e à queda de 5,4% no preço médio de vendas, que no 3T10 foi de R\$ 736,34, enquanto no 3T09 foi de R\$ 778,28.

O CPV no 3T10 foi de R\$ 892,4 milhões, superior em 1,4 % ao CPV do 3T09, que foi de R\$ 880,4 milhões. O percentual sobre a receita líquida no 3T10 foi de 89,2%, superior ao percentual do 3T09 que foi de 88,3%.

Por decisão liminar, a unidade de produção de SSP e ácido sulfúrico de Paranaguá/PR continua com suas atividades suspensas. A administração, contudo, contesta judicialmente as alegações do Ministério Público, entendendo que a implantação de sua unidade industrial ocorreu dentro das normas vigentes e em pleno acordo com as exigências do Instituto Ambiental do Paraná – IAP. Ressalta-se que a unidade de mistura de Paranaguá encontra-se liberada e em funcionamento.

Recentemente, foram retomados os contatos com os representantes do Ministério Público Federal e Estadual, com vistas a uma nova tentativa de celebração de acordo.

Sendo assim, no CPV do 3T10, está incluso R\$ 7,1 milhões referente aos custos da planta de produção de SSP e ácido sulfúrico em Paranaguá – PR, em função da paralisação dessa unidade. Lembramos que em situação de operação, esses custos seriam agregados ao valor dos estoques de produtos acabados. Esse valor de R\$ 7,1 milhões é composto principalmente pela depreciação do período, de R\$ 3,7 milhões, salários e encargos no valor de R\$ 2,2 milhões e outras despesas no valor de R\$ 1,2 milhão, que incluem melhorias de processo e adequações ambientais.

O lucro bruto no 3T10 foi de R\$ 108,1 milhões, contra R\$ 116,3 milhões do 3T09. A margem bruta no 3T10 foi de 10,8%, enquanto a do 3T09 foi de 11,7%.

É importante salientar que a Companhia adotou algumas estratégias em 2010 relacionadas abaixo, que contribuíram efetivamente para o resultado positivo do 3T10 e 9M10.

- a) Investimentos no aumento da capacidade de produção e armazenagem nas regiões Nordeste, Sudeste e Centro Oeste, passando de 4,7 para 5,7 milhões de toneladas.
- b) Formação dos inventários a preços competitivos para atendimento da demanda do 2S10.
- c) Continuidade do programa de crescimento da Companhia.
- d) Aumento das vendas de produtos especiais, que representaram 33% das vendas nos 9M10 contra 28% nos 9M09.

As despesas VG&A foram de R\$ 85,5 milhões, representando 8,5% da receita líquida, superior ao 3T09, que foram de R\$ 79,0 milhões, representando 7,9% sobre a receita líquida. É importante salientar que o percentual das despesas VG&A também é impactado pela queda do preço médio de vendas. Embora o volume tenha crescido 9,1%, a receita líquida somente cresceu 0,4%, ratificando o comentário acima.

02062-1

FERTILIZANTES HERINGER S.A.

22.266.175/0001-88

07.01 - COMENTÁRIO DO DESEMPENHO DA COMPANHIA NO TRIMESTRE

A variação de R\$ 6,5 milhões no 3T10 x 3T09, foi resultado do aumento dos seguintes itens:

- a) Propaganda e publicidade no valor de R\$ 0,7 milhão;
- b) Salários e encargos no valor de R\$ 3,2 milhões referente a aumentos salariais por dissídio sindical, enquadramentos de faixa e aumento do quadro em função do aumento de volume de produção e entregas, bem como o início da produção de novas unidades;
- c) Despesas com vendas no valor de R\$ 0,9 milhão incluindo comissões, viagens e treinamento com a equipe de vendas;
- d) Outras despesas incluindo manutenção, TI e consultorias, no valor de R\$ 1,7 milhão;

Em vista disso, o EBITDA no 3T10 foi de R\$ 38,7 milhões, representando uma margem de 3,9%, enquanto no 3T09 a margem foi de 5,4%.

As despesas financeiras líquidas no 3T10 foram de R\$ 1,1 milhão, positivamente impactado pelo resultado cambial de R\$ 18,6 milhões, líquido do resultado das operações de *hedge*. Os juros, despesas financeiras e despesas referentes ao AVP (ajuste a valor presente), totalizaram R\$ 19,7 milhões.

A Heringer mantém uma política de *hedge* visando mitigar o risco cambial sobre o passivo em dólar oriundo de importações de matérias-primas. Em 30/09/2010, a Companhia possuía uma posição de *hedge*, através de contratos de swaps, de USD 242,4 milhões.

O lucro líquido no 3T10 foi de R\$ 17,1 milhões, representando 1,7% da receita líquida.

Nos 9M10, a receita líquida foi de R\$ 2.185,8 milhões, inferior em 1,5% aos 9M09. Basicamente, esse resultado deveu-se ao aumento do volume de entregas de 17,5 % em relação ao 9M09 e à queda de 14,7% no preço médio de vendas, que nos 9M10 foi de R\$ 722,10, enquanto nos 9M09 foi de R\$ 846,79.

Salientamos que somos tomadores de preços baseados em dólar o que em linhas gerais explica as alterações para cima ou para baixo das médias do preço médio de vendas por toneladas

O CPV nos 9M10 foi de R\$ 2.007,2 milhões, inferior em 1,6 % ao CPV dos 9M09 que foi de R\$ 2.039,9 milhões. O percentual sobre a receita líquida nos 9M10 foi de 91,8%, em linha com o percentual dos 9M09.

No CPV do 9M10, está incluso R\$ 17,3 milhões referente aos custos da planta de produção de SSP e ácido sulfúrico em Paranaguá – PR, em função da paralisação dessa unidade. Lembramos que em situação de operação, esses custos seriam agregados ao valor dos estoques de produtos acabados. Esse valor de R\$ 17,3 milhões é composto principalmente pela depreciação do período, de R\$ 6,6 milhões, salários e encargos no valor de R\$ 6,5 milhões e despesas de manutenção, que incluem melhorias de processo e adequações ambientais no valor de R\$ 4,2 milhões.

O lucro bruto nos 9M10 foi de R\$ 178,6 milhões, contra R\$ 179,6 milhões dos 9M09. A margem bruta no 9M10 foi de 8,2%, enquanto a dos 9M09 foi de 8,1%.

As despesas VG&A foram de R\$ 215,7 milhões, representando 9,9% da receita líquida, superior aos 9M09, que foram de R\$ 178,1 milhões, representando 8,0% da receita líquida. É importante salientar novamente,

02062-1

FERTILIZANTES HERINGER S.A.

22.266.175/0001-88

07.01 - COMENTÁRIO DO DESEMPENHO DA COMPANHIA NO TRIMESTRE

que o percentual das despesas VG&A também é impactado pela queda do preço médio de vendas. Embora o volume tenha crescido 17,5%, a receita líquida decresceu 1,5%, ratificando o comentário acima.

Assim, a variação de R\$ 37,6 milhões nos 9M10 x 9M09, foi resultado do aumento dos seguintes itens:

- Fretes de entrega, cerca de R\$ 14,2 milhões, tendo em vista o expressivo aumento do volume nesse período na modalidade CIF, aliado ao aumento do preço dos fretes. Salientamos que os fretes de entrega fazem parte da formação do preço de venda.
- Propaganda e publicidade no valor de R\$ 2,0 milhões.
- Salários e encargos no valor de R\$ 10,8 milhões referente a aumentos salariais por dissídio sindical, enquadramentos de faixa e aumento do quadro em função do aumento de volume de produção e entregas, bem como o início da produção de novas unidades.
- Despesas com vendas no valor de R\$ 2,9 milhões incluindo comissões, viagens e treinamento da equipe de vendas.
- Outras despesas incluindo manutenção, TI e consultorias no valor de R\$ 7,7 milhões

O EBITDA nos 9M10 foi de R\$ 12,1 milhões, representando uma margem positiva de 0,5%, enquanto nos 9M09 a margem foi de 2,2%.

As despesas financeiras líquidas nos 9M10 foram de R\$ 58,1 milhões, negativamente impactados pelo resultado cambial que foi de R\$ 17,0 milhões, líquido do resultado das operações de *hedge*. Os juros, despesas financeiras e despesas referentes ao AVP (ajuste a valor presente), totalizaram R\$ 41,1 milhões.

O resultado líquido nos 9M10 foi negativo em R\$ 51,7 milhões, representando 2,4% da receita líquida.

	3T10	% RL	3T09	% RL	Δ % 10/09	9M10	% RL	9M09	% RL	Δ % 10/09
Receita Bruta	1.017.379		1.016.129			2.230.652		2.266.440		
Receita Líquida	1.000.514	100,0%	996.722	100,0%	0,4%	2.185.755	100,0%	2.219.502	100,0%	-1,5%
CPV	(892.456)	-89,2%	(880.391)	-88,3%	1,4%	(2.007.195)	-91,8%	(2.039.868)	-91,9%	-1,6%
Lucro Bruto	108.058	10,8%	116.331	11,7%	-7,1%	178.560	8,2%	179.634	8,1%	-0,6%
VG&A	(85.456)	-8,5%	(78.961)	-7,9%	8,2%	(215.665)	-9,9%	(178.113)	-8,0%	21,1%
EBITDA	38.738	3,9%	53.810	5,4%	-28,0%	12.014	0,5%	49.162	2,2%	-75,6%
Rec/(Desp) Finan Líquida	(1.146)	-0,1%	1.020	0,1%	-212,4%	(58.111)	-2,7%	124.023	5,6%	-146,9%
Resultado Líquido	17.141	1,7%	29.768	3,0%	-42,4%	(51.718)	-2,4%	94.708	4,3%	-154,6%

02062-1

FERTILIZANTES HERINGER S.A.

22.266.175/0001-88

07.01 - COMENTÁRIO DO DESEMPENHO DA COMPANHIA NO TRIMESTRE

Dias de Capital de Giro

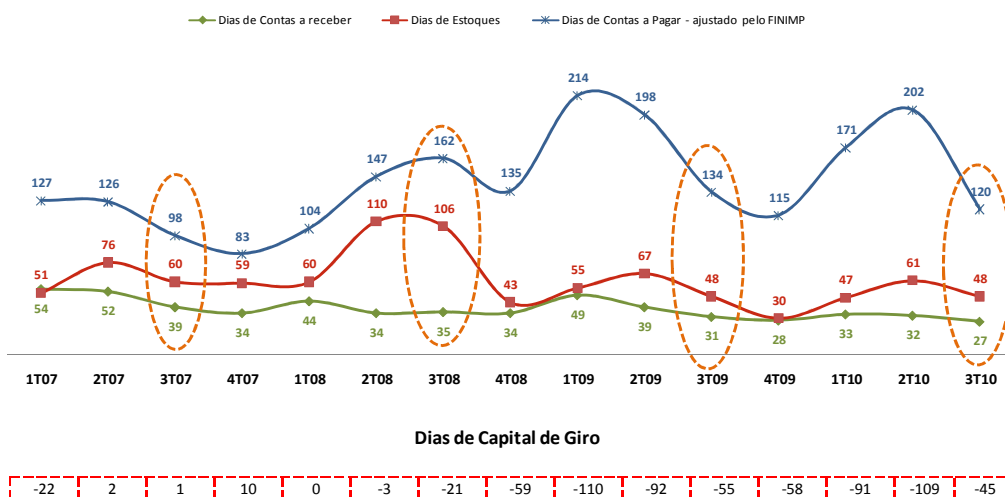
O capital de giro da Heringer reflete a sazonalidade dos negócios. Por isso, a comparação por trimestres equivalentes no ano é mais adequada para o entendimento. A Heringer mantém uma política de capital de giro com o objetivo de girar as operações da empresa, mantendo uma posição de caixa adequada às suas necessidades.

A Heringer mantém uma política rígida de crédito buscando manter em baixos níveis os dias de contas a receber, através de vendas com prazos curtos e uma adequada análise de crédito, procurando reduzir os riscos de inadimplência e perdas. Assim, os dias de contas a receber fecharam em 27 dias no 3T10, inferiores aos 31 dias do 3T09.

Os dias de estoques no 3T10 ficaram em 48 dias, em linha com os 48 dias do 3T09 e inferior aos 61 dias do 2T10. A Heringer busca, através da sinergia entre as áreas comercial, suprimentos e logística a manutenção do nível ideal dos estoques, procurando atender nossos clientes com qualidade e no tempo certo.

Os dias de contas a pagar fecharam em 120 dias no 3T10, abaixo dos 134 dias do 3T09 e dos 202 dias do 2T10. Com os recursos das debêntures, a Companhia optou pela compra a vista de fornecedores locais bem como a liquidação de algumas operações de financiamento de importações, reduzindo os dias de contas a pagar.

A Heringer acredita estar bem posicionada para manter suas operações de financiamento para aquisição das matérias-primas.



02062-1

FERTILIZANTES HERINGER S.A.

22.266.175/0001-88

07.01 - COMENTÁRIO DO DESEMPENHO DA COMPANHIA NO TRIMESTRE

Destaques Financeiros (R\$ Mil)

A Heringer manteve um caixa adequado no período, fechando o 3T10 com R\$ 107,0 milhões.

Os níveis baixos de contas a receber e dos estoques, aliado às linhas de crédito de fornecedores e operações de FINIMP, refletem uma adequada gestão do nosso capital de giro. Os recursos das debêntures contribuíram para a gestão do capital de giro, para a formação de estoques, bem como no alongamento do perfil dos passivos financeiros.

	3T10	2T10	3T09
Volume entregas (mil/ton)	1.370	751	1.330
Caixa, Bancos e Aplicações	107.008	91.293	192.394
Geração de Caixa	15.715	(21.171)	(4.807)
Contas a Receber	304.422	195.848	347.720
Estoques	665.433	503.469	606.295
Fornecedores Locais	132.172	162.107	185.708
Fornecedores Internacionais	558.602	433.600	630.623
Financiamento de Importações	498.340	578.990	493.224
Total Contas a Pagar	1.189.114	1.174.697	1.309.555
Total fornecedores + Finimp USD	623.859	562.082	632.049

Fluxo de Caixa (R\$ Mil)

A Heringer teve uma geração negativa de caixa de R\$ 46,3 milhões nos 9M10. O caixa inicial em 31/12/09 foi de 153,0 milhões e encerrou com R\$ 107,0 milhões em 30/09/10. Abaixo estão relacionados os principais itens que reconciliam o valor de R\$ 46,3 milhões:

- Despesas (receitas) que não afetam o caixa no valor líquido de R\$ 41,2 milhões. Esse valor é composto principalmente pelos valores da depreciação incorrida no período, juros e variação cambial sobre empréstimos e fornecedores internacionais ainda não realizados e resultados de operações de *hedge* ainda não realizados;
- Aumento de contas do ativo no valor líquido de R\$ 301,8 milhões. Basicamente esse valor é composto por aumento de estoques, aumento do imposto de renda e contribuição social a recuperar, entre outras contas;
- Aumento de contas do passivo no valor líquido negativo de R\$ 112,6 milhões. Esse valor foi resultado do aumento líquido do contas a pagar de fornecedores nacionais, internacionais e operações de Finimp com bancos, pagamentos de juros e despesas de importação compensado por outras contas do passivo circulante, incluindo adiantamento de clientes;

02062-1

FERTILIZANTES HERINGER S.A.

22.266.175/0001-88

07.01 - COMENTÁRIO DO DESEMPENHO DA COMPANHIA NO TRIMESTRE

- Investimentos no valor líquido de R\$ 59,7 milhões. A companhia manteve seu plano de investimentos nesse período, visando o aumento da capacidade de produção planejada;
- Financiamentos e empréstimos líquidos no valor de R\$ 240,7 milhões, incluído a emissão das debêntures.

O valor bruto dos investimentos em 2010 totalizou R\$ 73,3 milhões. Nesse valor estão incluídas as aquisições de ativos imobilizados com crédito de ICMS, que não envolveram caixa, no valor de R\$ 13,6 milhões.

	3T10	9M10
Resultado antes do IR e CS	26.152	(79.104)
Despesas (receitas) que não afetam o caixa	(11.802)	41.240
Redução / (aumento) nas contas de ativos	(308.036)	(301.791)
Aumento / (redução) nas contas de passivos	117.982	112.594
Fluxo de caixa das atividades operacionais	(175.704)	(227.061)
Fluxo de caixa das atividades de investimentos	(25.671)	(59.709)
Fluxo de caixa das atividades de financiamentos	217.090	240.738
Caixa Consumido no Período	15.715	(46.032)
Demonstração do Caixa		
Caixa no início do período	91.293	153.040
Caixa no final do período	107.008	107.008
Variação do caixa no período	15.715	(46.032)
Transações que não envolveram caixa		
Aquisição de imobilizado c/ crédito de ICMS	988	13.567

02062-1

FERTILIZANTES HERINGER S.A.

22.266.175/0001-88

07.01 - COMENTÁRIO DO DESEMPENHO DA COMPANHIA NO TRIMESTRE

RESULTADO FINANCEIRO – CONTROLADA (R\$MIL)

Lógica Transportes S.A.

(em milhares de Reais)										
	3T10	%RL	3T09	%RL	3T10 x 3T09	9M10	%RL	9M09	%RL	9M10 x 9M09
Receita bruta de vendas	15.212		9.732		56,3%	38.304		13.077		192,9%
Impostos e outras deduções de vendas	(2.418)		(1.629)		48,4%	(6.448)		(2.109)		205,7%
Receita líquida de vendas	12.794	100,0%	8.103	100,0%	57,9%	31.856	100,0%	10.968	100,0%	190,4%
Custos dos produtos vendidos	(12.360)	-96,6%	(7.665)	-94,6%	61,3%	(30.929)	-241,7%	(10.389)	-128,2%	197,7%
Lucro bruto	434	3,4%	438	5,4%	-0,9%	927	2,9%	579	5,3%	60,1%
Receitas (despesas) operacionais	(465)	-3,6%	(93)	-1,1%	400,0%	(861)	-6,7%	(368)	-4,5%	134,0%
Com vendas	-	0,0%	-	0,0%	0,0%	-	0,0%	-	0,0%	0,0%
Gerais e administrativas	(466)	-3,6%	(86)	-1,1%	441,9%	(862)	-6,7%	(361)	-4,5%	138,8%
P L R - Partic Lucros Result Compl	-	0,0%	(7)	-0,1%	-100,0%	-	0,0%	(7)	-0,1%	-100,0%
Outras receitas (despesas) operacionais, líquidas	1	0,0%	-	0,0%	100,0%	1	0,0%	-	0,0%	100,0%
Lucro (prejuízo) antes do resultado financeiro	(31)	-0,2%	345	4,3%	-109,0%	66	0,2%	211	1,9%	-68,7%
Receitas (despesas) financeiras	(14)	-0,1%	(6)	-0,1%	133,3%	(36)	-0,1%	(14)	-0,1%	157,1%
Receitas Financeiras	2	0,0%	3	0,0%	-33,3%	7	0,0%	3	0,0%	133,3%
Despesas financeiras	(16)	-0,1%	(9)	-0,1%	77,8%	(43)	-0,1%	(17)	-0,2%	152,9%
Lucro (prejuízo) operacional	(45)	-0,4%	339	4,2%	-113,3%	30	0,1%	197	1,8%	-84,8%
Imposto de renda e contribuição social	11	0,1%	(97)	-1,2%	-111,3%	(7)	0,0%	(49)	-0,4%	-85,7%
Exercício Corrente	11	0,1%	(45)	-0,6%	0,0%	(7)	0,0%	(45)	-0,4%	0,0%
Diferido	-	0,0%	(52)	-0,6%	-100,0%	-	0,0%	(4)	0,0%	-100,0%
Lucro (prejuízo) líquido exercício	(34)	-0,3%	242	3,0%	-114,0%	23	0,1%	148	1,3%	-84,5%
EBITDA	(25)	-0,2%	352	4,3%	-107,1%	86	0,3%	229	2,1%	-62,4%
Lucro (prejuízo) antes do resultado financeiro e impostos	(31)	-0,2%	345	4,3%	-109,0%	66	0,2%	211	1,9%	-68,7%
Depreciação e Amortização	6	0,0%	7	0,1%	-14,3%	20	0,1%	18	0,2%	11,1%

07.01 - COMENTÁRIO DO DESEMPENHO DA COMPANHIA NO TRIMESTRE

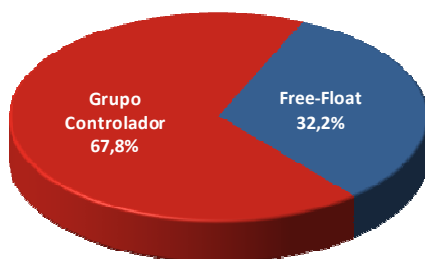
Composição Acionária da Heringer

As ações da Heringer são negociadas no Novo Mercado, segmento máximo de governança corporativa da Bolsa de Valores de São Paulo (BM&FBovespa), desde abril de 2007 sob o código FHER3.

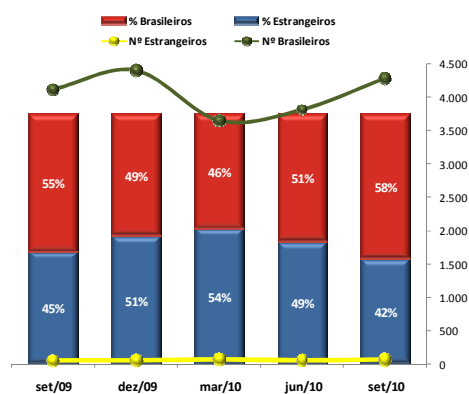
A Heringer participa dos índices: INDX, IGC, SMLL e ITAG.

A participação dos estrangeiros no free-float, em 30/09/2010 era de 42%, com 62 investidores e a dos brasileiros de 58%, com 4.287.

Estrutura Acionária e Free-Float



Estrangeiros e Brasileiros no Free-Float



02062-1

FERTILIZANTES HERINGER S.A.

22.266.175/0001-88

07.01 - COMENTÁRIO DO DESEMPENHO DA COMPANHIA NO TRIMESTRE

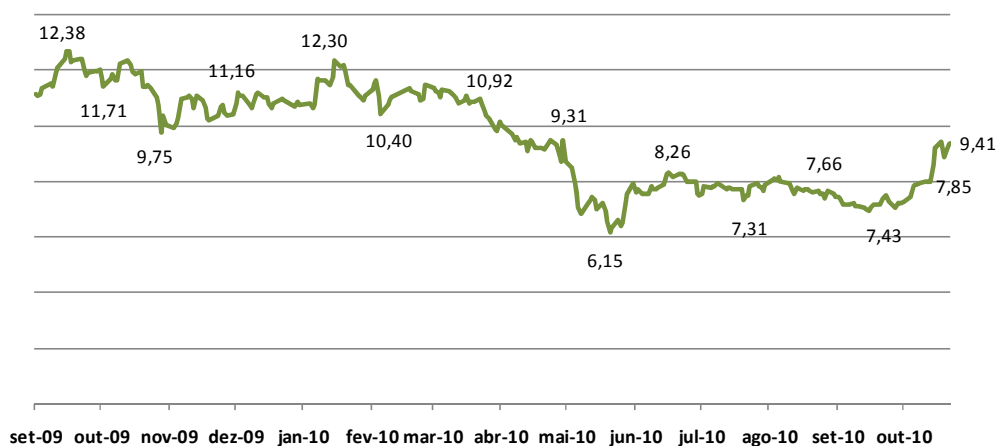
PERFORMANCE DA FHER3 NOS 9M10

O papel da Heringer teve uma queda de 33,6% nos 9M10, medida em 30/09/2010. O volume médio diário de negócios foi de R\$ 1.143.467 e o número médio diário de negócios foi de 183.

Pelos bons fundamentos da Heringer: significativo potencial de crescimento num mercado competitivo, vendas geograficamente equilibradas e base de clientes diversificada, adequada estrutura logística e de distribuição, marca altamente reconhecida, gestão sólida, entre outras, acreditamos que haverá uma justa valorização do papel.

Os últimos relatórios emitidos pelos bancos que fazem a cobertura da Companhia, apontam um *price target* entre R\$ 11,10 e R\$ 11,50 para os próximos 12 meses.

A Heringer continua acreditando no potencial de longo prazo para o setor de fertilizantes brasileiro, devido ao fato de o Brasil possuir ótimas condições para a agricultura e à baixa taxa de aplicação de fertilizantes no país.



02062-1

FERTILIZANTES HERINGER S.A.

22.266.175/0001-88

07.01 - COMENTÁRIO DO DESEMPENHO DA COMPANHIA NO TRIMESTRE

Perspectivas para o 4T10 e o ano de 2010

As perspectivas para o agronegócio brasileiro em 2010 estão fortemente vinculadas ao desenvolvimento da economia mundial, pois tem grande dependência das exportações de suco de laranja, açúcar, soja, milho, carnes, etc., para outros países. O aumento da demanda internacional por commodities agrícolas e seus preços se vincula ao incremento de renda nos países emergentes nos últimos anos e ao crescimento populacional.

Adicionalmente, enfatizamos que historicamente o nosso setor no 1º semestre apresenta resultados mais baixos tendo em vista a sazonalidade. Acreditamos fortemente que teremos um 2º semestre com um equilíbrio mais adequado entre oferta e demanda e conseqüentemente, melhores resultados. A sazonalidade do setor concentra aproximadamente 64% das vendas no 2º semestre, o que favorece a melhoria das margens. Estamos preparados com uma capacidade de produção adequada, estrutura logística de abastecimento, distribuição favorável e uma ampla rede de distribuição.

O resultado do 3T10 confirmou a tendência de melhores margens, bruta, EBITDA e líquida e o aumento do volume demandado.

Os estoques do setor de fertilizantes no mercado brasileiro tendem a continuar ajustados no decorrer do segundo semestre de 2010. Segundo a ANDA, os estoques no mercado brasileiro de fertilizantes atingiram 4,8 milhões de toneladas em 30.06.10 contra 5,2 milhões de toneladas em igual período do ano passado. Com isso, a oferta no mercado deverá ser mais ajustada, o que tende a proporcionar uma melhor rentabilidade para o setor.

Os preços internacionais das matérias primas apresentaram um movimento de alta no 3T10, com uma tendência de continuidade para o 4T10. É importante salientar que pequenas variações nos preços das matérias-primas de fertilizantes no mercado internacional são comuns. Por outro lado, períodos de altíssima volatilidade, como ocorridos excepcionalmente nos anos de 2008 e 2009, comprometem a relação de troca entre fertilizantes e produtos agrícolas, impactando negativamente o consumo. Espera-se uma melhor rentabilidade para o agronegócio brasileiro em 2010, em função de menores custos de produção e uma boa relação de troca entre fertilizantes e produtos agrícolas.

O mercado de commodities está bastante agitado desde o começo de julho. Os preços das principais commodities agrícolas subiram, com destaque para trigo e milho, com altas de aproximadamente 37%. Três fatores foram os principais catalisadores deste movimento:

- a) Seca na Rússia, que afetou drasticamente a safra de trigo e limitou as exportações do cereal;
- b) Redução das estimativas da safra de milho nos EUA, que deve passar o ano de 2011 com estoques muito ajustados, levando novamente a uma disputa por áreas no plantio da safra 2011/12 Norte-Americana;
- c) Fenômeno La Niña, que pode trazer complicações para a safra Sul Americana, e já adicionou um prêmio de risco climático às cotações.

Além disso, nos últimos 3 meses houve uma forte desvalorização do dólar frente a várias moedas do mundo. Este tem sido um fator de peso para a alta das commodities, tanto agrícolas como minerais. Além de serem

02062-1

FERTILIZANTES HERINGER S.A.

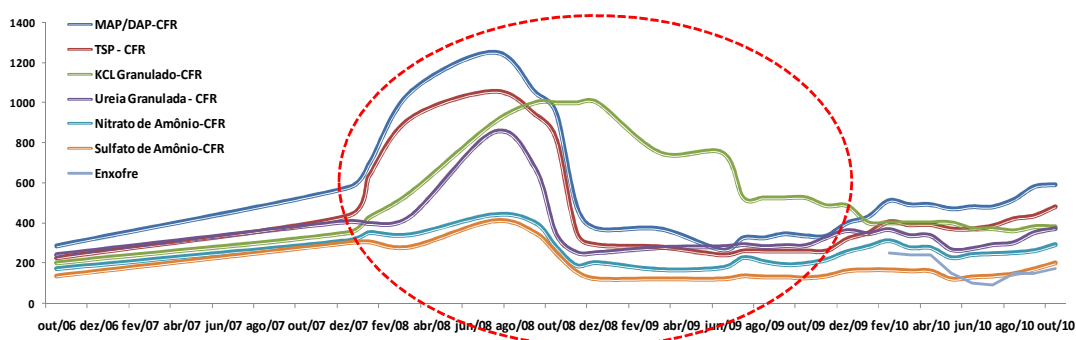
22.266.175/0001-88

07.01 - COMENTÁRIO DO DESEMPENHO DA COMPANHIA NO TRIMESTRE

cotadas em dólar (e por isso há uma correção em seus preços para compensar a variação cambial), as commodities são consideradas reserva de valor e entram na estratégia dos investidores diante de um quadro de instabilidade do mercado financeiro.

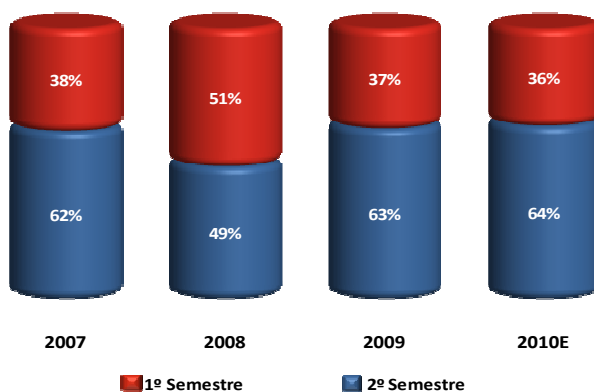
É esperado um consumo de fertilizantes no Brasil por volta de 23,5 milhões de toneladas em 2010, apresentando um crescimento de 4,5% em relação ao ano anterior.

Preço das Matérias-Primas no Mercado Internacional



Fonte: Heringer – Preços em dólar
 CFR* - custo e frete

Sazonalidade do Mercado Brasileiro de Fertilizantes



Fonte: Anda/ Estimativa da Companhia

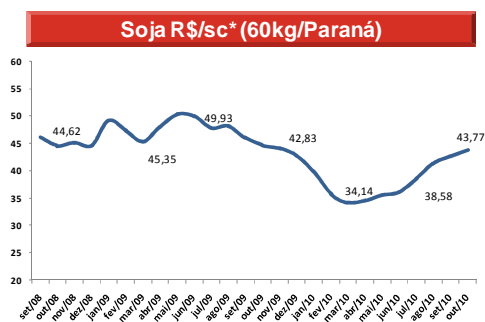
02062-1

FERTILIZANTES HERINGER S.A.

22.266.175/0001-88

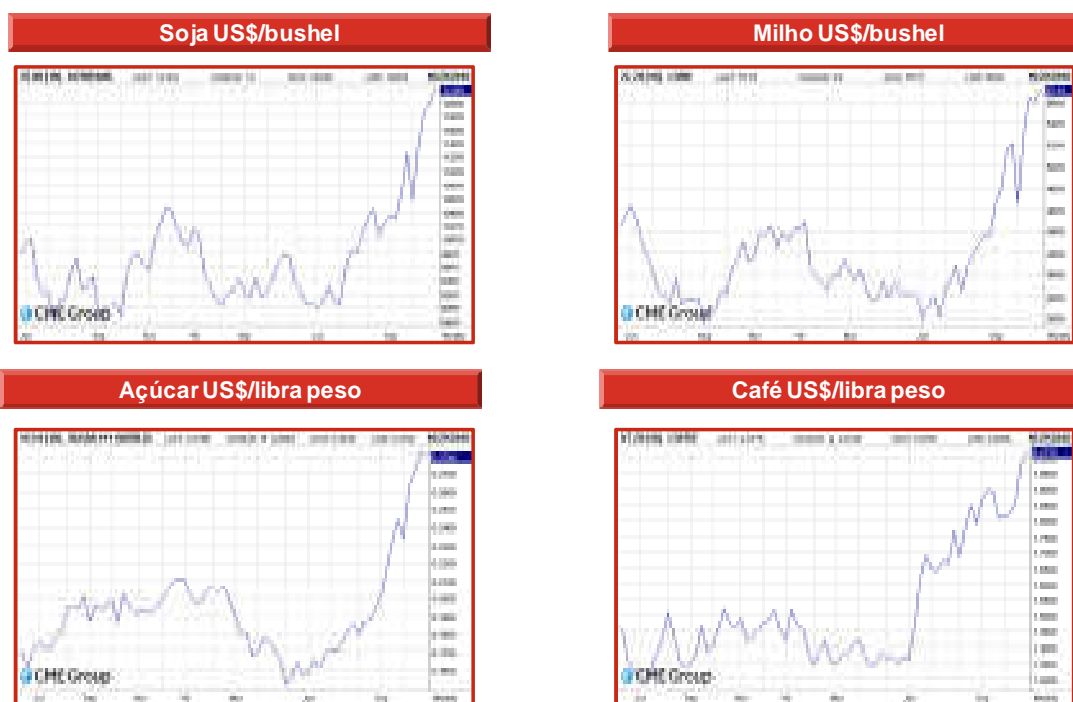
07.01 - COMENTÁRIO DO DESEMPENHO DA COMPANHIA NO TRIMESTRE

Commodities Agrícolas – Preços



07.01 - COMENTÁRIO DO DESEMPENHO DA COMPANHIA NO TRIMESTRE

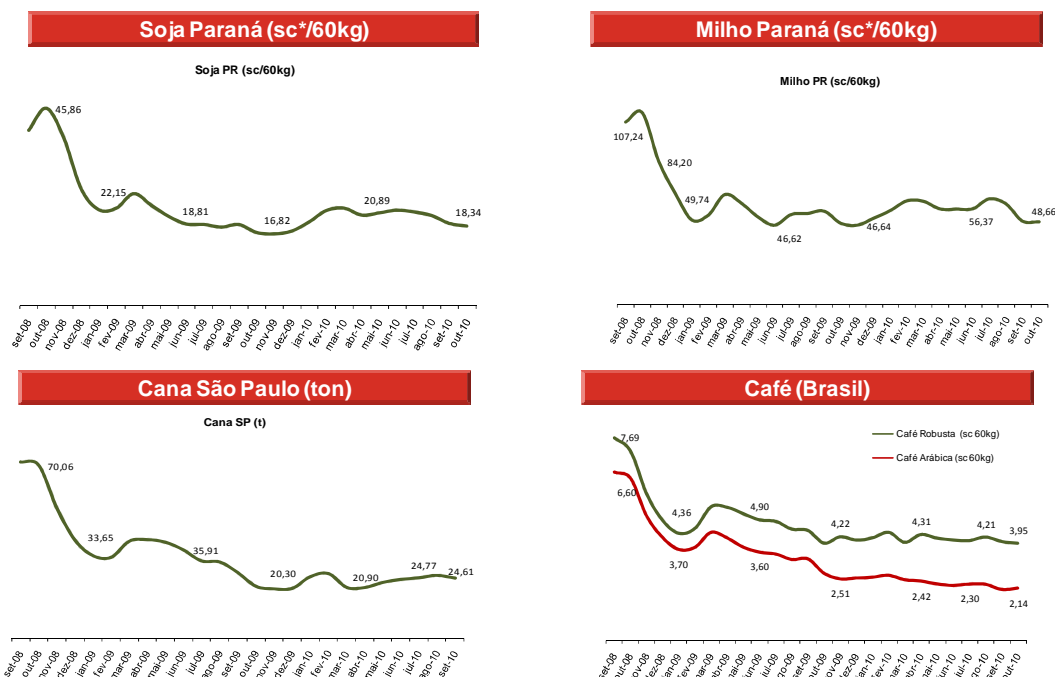
Commodities Agrícolas – Preços internacionais: evolução recente



Fonte: CME Group

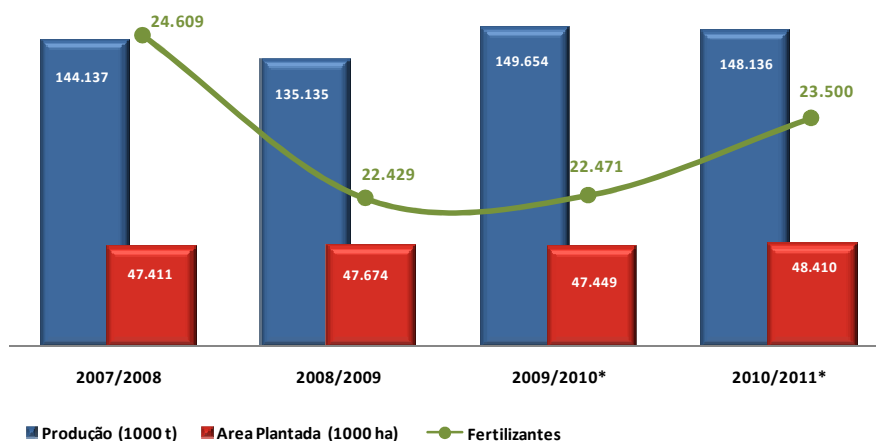
07.01 - COMENTÁRIO DO DESEMPENHO DA COMPANHIA NO TRIMESTRE

Relação de Troca de Produtos Agrícolas x Fertilizantes



Fonte: Agroconsult/sc* = sacas

Produção de grãos, Área Plantada e Mercado Brasileiro de Fertilizantes



Fonte: Agroconsult/ * Projeções Agroconsult e estimativa da Companhia

02062-1

FERTILIZANTES HERINGER S.A.

22.266.175/0001-88

07.01 - COMENTÁRIO DO DESEMPENHO DA COMPANHIA NO TRIMESTRE

ANEXO I – BALANÇO PATRIMONIAL (R\$ M)

Fertilizantes Heringer S.A.

(em milhares de Reais)

ATIVO	set/10	set/09	PASSIVO E PATRIMONIO LÍQUIDO	set/10	set/09
Circulante			Circulante		
Caixa e equivalentes de caixa	107.008	192.394	Fornecedores nacionais	132.172	185.708
Contas a receber de clientes	304.422	347.720	Fornecedores no exterior	558.602	630.623
Estoques	665.433	606.295	Empréstimos e financiamentos	498.340	493.224
Tributos a recuperar/ diferidos	160.532	254.219	Debentures	3.953	0
Demais contas a receber	28.284	30.348	Tributos a recolher/ diferidos	10.722	25.001
	1.265.679	1.430.976	Adiantamentos de clientes	190.920	132.291
			Demais contas a pagar	74.651	79.655
				1.469.360	1.546.502
Não Circulante			Não Circulante		
Tributos a recuperar/ diferidos	241.433	92.497	Empréstimos e financiamentos	8.816	7.070
Outros Créditos	112.996	20.063	Debentures	225.826	0
Realizável a Longo Prazo	354.429	112.560	Demais contas a pagar	66.778	-84
				301.420	6.986
Investimentos	455	675	Patrimônio líquido		
Imobilizado	388.925	335.820	Capital Social	448.746	448.746
Intangível	6.340	5.423	Lucros/Prejuízos Acumulados	-203.698	-116.780
	395.720	341.918			
	750.149	454.478		245.048	331.966
Total ATIVO	2.015.828	1.885.454	Total PASSIVO e PL	2.015.828	1.885.454

02062-1

FERTILIZANTES HERINGER S.A.

22.266.175/0001-88

07.01 - COMENTÁRIO DO DESEMPENHO DA COMPANHIA NO TRIMESTRE

ANEXO II – DRE DO 3º TRIMESTRE DE 2010

Fertilizantes Heringer S.A.

(em milhares de Reais)					
	3T10	%RL	3T09	%RL	3T10 x 3T09
Receita bruta de vendas	1.017.379		1.016.129		0,1%
Impostos e outras deduções de vendas	(16.865)		(19.407)		-13,1%
Receita líquida de vendas	1.000.514	100,0%	996.722	100,0%	0,4%
Custos dos produtos vendidos	(892.456)	-89,2%	(880.391)	-88,3%	1,4%
Lucro bruto	108.058	10,8%	116.331	11,7%	-7,1%
Receitas (despesas) operacionais	(80.760)	-8,1%	(72.548)	-7,3%	11,3%
Com vendas	(70.220)	-7,0%	(67.236)	-6,7%	4,4%
Gerais e administrativas	(15.236)	-1,5%	(11.725)	-1,2%	29,9%
Outras receitas (despesas) operacionais, líquidas	4.696	0,5%	6.413	0,6%	-26,8%
Lucro (prejuízo) antes do resultado financeiro	27.298	2,7%	43.783	4,4%	-37,7%
Receitas (despesas) financeiras	(1.146)	-0,1%	1.020	0,1%	-212,4%
Receitas Financeiras	73.840	7,4%	465.041	46,7%	-84,1%
Despesas financeiras	(74.987)	-7,5%	(464.021)	-46,6%	-83,8%
Lucro (prejuízo) operacional	26.152	2,6%	44.803	4,5%	-41,6%
Imposto de renda e contribuição social	(9.011)	-0,9%	(15.035)	-1,5%	-40,1%
Exercício Corrente	-	0,0%	(20.222)	-2,0%	0,0%
Diferido	(9.011)	-0,9%	5.187	0,5%	-273,7%
Lucro (prejuízo) líquido exercício	17.141	1,7%	29.768	3,0%	-42,4%
EBITDA	38.738	3,9%	53.810	5,4%	-28,0%
Lucro (prejuízo) antes do resultado financeiro e impostos	27.298	2,7%	43.783	4,4%	-37,7%
Depreciação e Amortização	11.440	1,1%	10.027	1,0%	14,1%

02062-1

FERTILIZANTES HERINGER S.A.

22.266.175/0001-88

07.01 - COMENTÁRIO DO DESEMPENHO DA COMPANHIA NO TRIMESTRE

ANEXO III – DRE DOS 9 MESES DE 2010

Fertilizantes Heringer S.A.

(em milhares de Reais)					
	9M10	%RL	9M09	%RL	9M10 x 9M09
Receita bruta de vendas	2.230.652		2.266.440		-1,6%
Impostos e outras deduções de vendas	(44.897)		(46.938)		-4,3%
Receita líquida de vendas	2.185.755	100,0%	2.219.502	100,0%	-1,5%
Custos dos produtos vendidos	(2.007.195)	-91,8%	(2.039.868)	-91,9%	-1,6%
Lucro bruto	178.560	8,2%	179.634	8,1%	-0,6%
Receitas (despesas) operacionais	(199.554)	-9,1%	(159.787)	-7,2%	24,9%
Com vendas	(167.189)	-7,6%	(142.359)	-6,4%	17,4%
Gerais e administrativas	(48.475)	-2,2%	(35.754)	-1,6%	35,6%
Outras receitas (despesas) operacionais, líquidas	16.111	0,7%	18.325	0,8%	-12,1%
Lucro (prejuízo) antes do resultado financeiro	(20.993)	-1,0%	19.847	0,9%	-205,8%
Receitas (despesas) financeiras	(58.111)	-2,7%	124.023	5,6%	-146,9%
Receitas Financeiras	156.338	7,2%	707.759	31,9%	-77,9%
Despesas financeiras	(214.449)	-9,8%	(583.737)	-26,3%	-63,3%
Lucro (prejuízo) operacional	(79.104)	-3,6%	143.870	6,5%	-155,0%
Imposto de renda e contribuição social	27.386	1,3%	(49.161)	-2,2%	-155,7%
Exercício Corrente	-	0,0%	(32.799)	-1,5%	0,0%
Diferido	27.386	1,3%	(16.362)	-0,7%	-267,4%
Lucro (prejuízo) líquido exercício	(51.718)	-2,4%	94.708	4,3%	-154,6%
EBITDA	12.014	0,5%	49.162	2,2%	-75,6%
Lucro (prejuízo) antes do resultado financeiro e impostos	(20.993)	-1,0%	19.847	0,9%	-205,8%
Depreciação e Amortização	33.008	1,5%	29.315	1,3%	12,6%

02062-1	FERTILIZANTES HERINGER S.A.	22.266.175/0001-88
---------	-----------------------------	--------------------

12.01 - COMENTÁRIO DO DESEMPENHO CONSOLIDADO NO TRIMESTRE

O comentário de desempenho da controlada, foi citado junto com o comentário de desempenho da controlada no grupo 7 deste ITR.

01.01 - IDENTIFICAÇÃO

1 - CÓDIGO CVM 02062-1	2 - DENOMINAÇÃO SOCIAL FERTILIZANTES HERINGER S.A.	3 - CNPJ 22.266.175/0001-88
---------------------------	---	--------------------------------

09.01 - PARTICIPAÇÕES EM SOCIEDADES CONTROLADAS E/OU COLIGADAS

1- ITEM	2 - RAZÃO SOCIAL DA CONTROLADA/COLIGADA	3 - CNPJ	4 - CLASSIFICAÇÃO	5 - % PARTICIPAÇÃO NO CAPITAL DA INVESTIDA	6 - % PATRIMÔNIO LÍQUIDO DA INVESTIDORA
7 - TIPO DE EMPRESA		8 - NÚMERO DE AÇÕES DETIDAS NO TRIMESTRE ATUAL (Mil)	9 - NÚMERO DE AÇÕES DETIDAS NO TRIMESTRE ANTERIOR (Mil)		
01	LÓGICA TRANSPORTES S.A.	09.526.131/0001-81	FECHADA CONTROLADA	100,00	0,00
	EMPRESA COMERCIAL, INDUSTRIAL E OUTRAS		40		40

01.01 - IDENTIFICAÇÃO

1 - CÓDIGO CVM 02062-1	2 - DENOMINAÇÃO SOCIAL FERTILIZANTES HERINGER S.A.	3 - CNPJ 22.266.175/0001-88
---------------------------	---	--------------------------------

14.01 - CARACTERÍSTICAS DA EMISSÃO PÚBLICA OU PARTICULAR DE DEBÊNTURES

1 - ITEM	01
2 - Nº ORDEM	única
3 - Nº REGISTRO NA CVM	
4 - DATA DO REGISTRO CVM	
5 - SÉRIE EMITIDA	1ª
6 - TIPO DE EMISSÃO	SIMPLES
7 - NATUREZA EMISSÃO	PARTICULAR
8 - DATA DA EMISSÃO	01/08/2010
9 - DATA DE VENCIMENTO	01/02/2014
10 - ESPÉCIE DA DEBÊNTURE	REAL
11 - CONDIÇÃO DE REMUNERAÇÃO VIGENTE	DI + 4,5% a.a.
12 - PRÊMIO/DESÁGIO	
13 - VALOR NOMINAL (Reais)	1.000.000,00
14 - MONTANTE EMITIDO (Reais Mil)	178.000
15 - Q. TÍTULOS EMITIDOS (UNIDADE)	178
16 - TÍTULO CIRCULAÇÃO (UNIDADE)	178
17 - TÍTULO TESOURARIA (UNIDADE)	0
18 - TÍTULO RESGATADO (UNIDADE)	0
19 - TÍTULO CONVERTIDO (UNIDADE)	0
20 - TÍTULO A COLOCAR (UNIDADE)	0
21 - DATA DA ÚLTIMA REPACTUAÇÃO	
22 - DATA DO PRÓXIMO EVENTO	

01.01 - IDENTIFICAÇÃO

1 - CÓDIGO CVM 02062-1	2 - DENOMINAÇÃO SOCIAL FERTILIZANTES HERINGER S.A.	3 - CNPJ 22.266.175/0001-88
---------------------------	---	--------------------------------

14.01 - CARACTERÍSTICAS DA EMISSÃO PÚBLICA OU PARTICULAR DE DEBÊNTURES

1 - ITEM	02
2 - Nº ORDEM	única
3 - Nº REGISTRO NA CVM	
4 - DATA DO REGISTRO CVM	
5 - SÉRIE EMITIDA	2ª
6 - TIPO DE EMISSÃO	SIMPLES
7 - NATUREZA EMISSÃO	PARTICULAR
8 - DATA DA EMISSÃO	01/08/2010
9 - DATA DE VENCIMENTO	01/02/2014
10 - ESPÉCIE DA DEBÊNTURE	REAL
11 - CONDIÇÃO DE REMUNERAÇÃO VIGENTE	DI + 4,5% a.a.
12 - PRÊMIO/DESÁGIO	
13 - VALOR NOMINAL (Reais)	1.000.000,00
14 - MONTANTE EMITIDO (Reais Mil)	50.000
15 - Q. TÍTULOS EMITIDOS (UNIDADE)	50
16 - TÍTULO CIRCULAÇÃO (UNIDADE)	50
17 - TÍTULO TESOURARIA (UNIDADE)	0
18 - TÍTULO RESGATADO (UNIDADE)	0
19 - TÍTULO CONVERTIDO (UNIDADE)	0
20 - TÍTULO A COLOCAR (UNIDADE)	0
21 - DATA DA ÚLTIMA REPACTUAÇÃO	
22 - DATA DO PRÓXIMO EVENTO	

02062-1 FERTILIZANTES HERINGER S.A. 22.266.175/0001-88

20.01 - OUTRAS INFORMAÇÕES QUE A COMPANHIA ENTENDA RELEVANTES

1 Reconciliação entre EBITDA e o lucro líquido – Em milhares de reais

	Período de nove meses findo em 30 de Setembro	
	2010	2009
Lucro líquido (prejuízo) do período	(51.718)	94.708
Total do encargo do Imposto de renda e contribuição social	(27.386)	49.161
(Receitas) despesas financeiras, líquidas	58.111	(124.023)
Depreciação e amortização	33.008	29.315
EBITDA	12.014	49.161

2 Posição acionária dos acionistas com mais de 5% de ações ordinárias em 30 de setembro de 2010.

ITEM	NOME/RAZÃO SOCIAL	CPF/CNPJ	AÇÕES	
			ORDINÁRIAS (Mil)	%
1	DALTON DIAS HERINGER	071.645.997-34	24.984.904	51,55
2	DALTON CARLOS HERINGER	998.158.007-44	3.946.557	8,14
3	JULIANA HERINGER REZENDE	002.715.207-36	3.913.119	8,07
4	Outros		00	0,00
			32.844.580	100,00

02062-1 FERTILIZANTES HERINGER S.A. 22.266.175/0001-88

20.01 - OUTRAS INFORMAÇÕES QUE A COMPANHIA ENTENDA RELEVANTES

3 Posição acionária consolidada dos controladores e administradores e ações em circulação

a) posição em 30 de setembro de 2010.

ACIONISTA	AÇÕES ORDINÁRIAS (Em Unidades)	%
Controlador ⁽¹⁾	32.844.580	67,76
Administradores ⁽²⁾		
Conselho de Administração	3	0,00
Diretores Estatutários	0	0,00
Conselho Fiscal	0	0,00
Ações em tesouraria	0	0,00
Outros Acionistas	15.626.827	32,24
Total	48.471.407	100,00
Ações em Circulação	15.626.827	32,24

⁽¹⁾ Considera a totalidade das ações do controlador, bem como das pessoas ligadas ao controlador.

⁽²⁾ Membros do Conselho de Administração, Diretoria Executiva e Conselho Fiscal, exclusive os que fazem parte do Grupo Controlador.

b) posição em 30 de setembro de 2009.

ACIONISTA	AÇÕES ORDINÁRIAS (Em Unidades)	%
Controlador ⁽¹⁾	32.755.180	67,58
Administradores ⁽²⁾		
Conselho de Administração	3	0,00
Diretores Estatutários	1.008	0,00
Conselho Fiscal		
Ações em tesouraria	0	0,00
Outros Acionistas	15.716.227	32,40
Total	48.471.407	100,00
Ações em Circulação	15.716.227	32,40

02062-1	FERTILIZANTES HERINGER S.A.	22.266.175/0001-88
---------	-----------------------------	--------------------

20.01 - OUTRAS INFORMAÇÕES QUE A COMPANHIA ENTENDA RELEVANTES

⁽¹⁾ Considera a totalidade das ações do controlador, bem como das pessoas ligadas ao controlador.

⁽²⁾ Membros do Conselho de Administração, Diretoria Executiva e Conselho Fiscal, exclusive os que fazem parte do Grupo Controlador.

4 Cláusula Compromissória de Arbitragem

A Companhia está vinculada à arbitragem na Câmara de Arbitragem do Mercado, conforme Cláusula Compromissória constante do seu Estatuto Social.

Relatório de revisão dos auditores independentes

Aos Administradores e Acionistas
Fertilizantes Heringer S.A.

- 1 Revisamos as informações contábeis contidas nas Informações Trimestrais - ITR (individuais e consolidadas) da Fertilizantes Heringer S.A. e de sua controlada, referentes ao trimestre findo em 30 de setembro de 2010, compreendendo os balanços patrimoniais e as demonstrações do resultado, das mutações do patrimônio líquido e dos fluxos de caixa, as notas explicativas e o relatório de desempenho, elaborados sob a responsabilidade de sua administração.
- 2 Nossa revisão foi efetuada de acordo com as normas específicas estabelecidas pelo IBRACON - Instituto dos Auditores Independentes do Brasil, em conjunto com o Conselho Federal de Contabilidade - CFC, e consistiu, principalmente, em: (a) indagação e discussão com os administradores responsáveis pelas áreas contábil, financeira e operacional da Companhia, quanto aos principais critérios adotados na elaboração das Informações Trimestrais; e (b) revisão das informações e dos eventos subsequentes que tenham, ou possam vir a ter, efeitos relevantes sobre a posição financeira e as operações da Companhia e de sua controlada.
- 3 Com base em nossa revisão limitada, não temos conhecimento de qualquer modificação relevante que deva ser feita nas informações trimestrais acima referidas, para que estas estejam de acordo com as práticas contábeis adotadas no Brasil, aplicáveis à preparação das informações trimestrais, de forma condizente com as normas expedidas pela Comissão de Valores Mobiliários – CVM.
- 4 Conforme mencionado na Nota 2, a Comissão de Valores Mobiliários - CVM aprovou diversos Pronunciamentos, Interpretações e Orientações Técnicas emitidos pelo Comitê de Pronunciamentos Contábeis - CPC com vigência para 2010, que alteraram as práticas contábeis adotadas no Brasil. Conforme facultado pela Deliberação CVM nº 603/09, a Administração da Companhia optou por apresentar suas Informações Trimestrais - ITR utilizando as normas contábeis adotadas no Brasil até 31 de dezembro de 2009. Conforme requerido pela referida Deliberação, a Companhia divulgou esse fato na Nota 2 às ITR, bem como a descrição das principais alterações que poderão impactar suas demonstrações financeiras do encerramento do exercício e os esclarecimentos das razões que impedem a apresentação da estimativa dos seus possíveis efeitos no patrimônio líquido e no resultado.

Campinas, 11 de novembro de 2010

PricewaterhouseCoopers
Auditores Independentes
CRC 2SP000160/O-5 "S" ES

Wander Rodrigues Teles
Contador CRC 1DF005919/O-3 "S" ES

01.01 - IDENTIFICAÇÃO

1 - CÓDIGO CVM 02062-1	2 - DENOMINAÇÃO SOCIAL FERTILIZANTES HERINGER S.A.	3 - CNPJ 22.266.175/0001-88
---------------------------	---	--------------------------------

ÍNDICE

GRUPO	QUADRO	DESCRIÇÃO	PÁGINA
01	01	IDENTIFICAÇÃO	1
01	02	SEDE	1
01	03	DIRETOR DE RELAÇÕES COM INVESTIDORES (Endereço para Correspondência com a Companhia)	1
01	04	REFERÊNCIA DO ITR	1
01	05	COMPOSIÇÃO DO CAPITAL SOCIAL	2
01	06	CARACTERÍSTICAS DA EMPRESA	2
01	07	SOCIEDADES NÃO INCLUÍDAS NAS DEMONSTRAÇÕES FINANCEIRAS CONSOLIDADAS	2
01	08	PROVENTOS EM DINHEIRO	2
01	09	CAPITAL SOCIAL SUBSCRITO E ALTERAÇÕES NO EXERCÍCIO SOCIAL EM CURSO	3
01	10	DIRETOR DE RELAÇÕES COM INVESTIDORES	3
02	01	BALANÇO PATRIMONIAL ATIVO	4
02	02	BALANÇO PATRIMONIAL PASSIVO	5
03	01	DEMONSTRAÇÃO DO RESULTADO	7
04	01	04 - DEMONSTRAÇÃO DO FLUXO DE CAIXA	9
05	01	05 - DEMONSTRAÇÃO DAS MUTAÇÕES DO PATRIMÔNIO LÍQUIDO DE 01/07/2010 a 30/09/2010	12
05	02	05 - DEMONSTRAÇÃO DAS MUTAÇÕES DO PATRIMÔNIO LÍQUIDO DE 01/01/2010 a 30/09/2010	13
08	01	BALANÇO PATRIMONIAL ATIVO CONSOLIDADO	14
08	02	BALANÇO PATRIMONIAL PASSIVO CONSOLIDADO	15
09	01	DEMONSTRAÇÃO DO RESULTADO CONSOLIDADO	17
10	01	10.01 - DEMONSTRAÇÃO DO FLUXO DE CAIXA CONSOLIDADO	19
11	01	11 - DEMONSTRAÇÃO DAS MUTAÇÕES DO PATRIMÔNIO LÍQUIDO CONSOLIDADO DE 01/07/2010 a 30/09/2010	22
11	02	11 - DEMONSTRAÇÃO DAS MUTAÇÕES DO PATRIMÔNIO LÍQUIDO CONSOLIDADO DE 01/01/2010 a 30/09/2010	23
06	01	NOTAS EXPLICATIVAS	24
07	01	COMENTÁRIO DO DESEMPENHO DA COMPANHIA NO TRIMESTRE	50
12	01	COMENTÁRIO DO DESEMPENHO CONSOLIDADO NO TRIMESTRE	75
13	01	PARTICIPAÇÃO EM SOCIEDADES CONTROLADAS E/OU COLIGADAS	76
14	01	CARACTERÍSTICAS DA EMISSÃO PÚBLICA OU PARTICULAR DE DEBÊNTURES	77
20	01	OUTRAS INFORMAÇÕES QUE A COMPANHIA ENTENDA RELEVANTES	79
21	01	RELATÓRIO DA REVISÃO ESPECIAL	82
		LÓGICA TRANSPORTES S.A.	/82