

O REGISTRO NA CVM NÃO IMPLICA QUALQUER APRECIÇÃO SOBRE A COMPANHIA, SENDO OS SEUS ADMINISTRADORES RESPONSÁVEIS PELA VERACIDADE DAS INFORMAÇÕES PRESTADAS.

01.01 - IDENTIFICAÇÃO

| | | |
|-----------------------------------|--|---------------------------------------|
| 1 - CÓDIGO CVM 02012-5 | 2 - DENOMINAÇÃO SOCIAL ODONTOPREV S.A. | 3 - CNPJ 58.119.199/0001-51 |
| 4 - NIRE 35.300.156.668 | | |

01.02 - SEDE

| | | | | |
|--|---------------------------|--------------------------------------|---------------------------|-----------------------|
| 1 - ENDEREÇO COMPLETO Alameda Tocantis, 125 - 15º andar | | 2 - BAIRRO OU DISTRITO Alphaville | | |
| 3 - CEP 06455-020 | 4 - MUNICÍPIO Barueri | | | 5 - UF SP |
| 6 - DDD 011 | 7 - TELEFONE 2168-6893 | 8 - TELEFONE 9963-3899 | 9 - TELEFONE 0000-0000 | 10 - TELEX 0000000 |
| 11 - DDD 011 | 12 - FAX 2168-6920 | 13 - FAX 0000-0000 | 14 - FAX 0000-0000 | |
| 15 - E-MAIL ri@odontoprev.com.br | | | | |

01.03 - DIRETOR DE RELAÇÕES COM INVESTIDORES (Endereço para Correspondência com a Companhia)

| | | | | |
|--|---------------------------|---------------------------|--------------------------------------|-----------------------|
| 1 - NOME José Roberto Borges Pacheco | | | | |
| 2 - ENDEREÇO COMPLETO Alameda Tocantis, 125 - 34º andar | | | 3 - BAIRRO OU DISTRITO Alphaville | |
| 4 - CEP 06455-020 | 5 - MUNICÍPIO Barueri | | | 6 - UF SP |
| 7 - DDD 011 | 8 - TELEFONE 2168-6893 | 9 - TELEFONE 9963-3899 | 10 - TELEFONE 0000-0000 | 11 - TELEX 0000000 |
| 12 - DDD 011 | 13 - FAX 2168-6920 | 14 - FAX 0000-0000 | 15 - FAX 0000-0000 | |
| 16 - E-MAIL ri@odontoprev.com.br | | | | |

01.04 - REFERÊNCIA / AUDITOR

| EXERCÍCIO SOCIAL EM CURSO | | TRIMESTRE ATUAL | | | TRIMESTRE ANTERIOR | | |
|--|-------------|-----------------|------------|-------------|---|------------|-------------|
| 1 - INÍCIO | 2 - TÉRMINO | 3 - NÚMERO | 4 - INÍCIO | 5 - TÉRMINO | 6 - NÚMERO | 7 - INÍCIO | 8 - TÉRMINO |
| 01/01/2010 | 31/12/2010 | 3 | 01/07/2010 | 30/09/2010 | 2 | 01/04/2010 | 30/06/2010 |
| 9 - NOME/RAZÃO SOCIAL DO AUDITOR PricewaterhouseCoopers Auditores Independentes | | | | | 10 - CÓDIGO CVM 00287-9 | | |
| 11 - NOME DO RESPONSÁVEL TÉCNICO Edison Arisa Pereira | | | | | 12 - CPF DO RESP. TÉCNICO 006.990.038-81 | | |

01.01 - IDENTIFICAÇÃO

| | | |
|---------------------------|---|--------------------------------|
| 1 - CÓDIGO CVM 02012-5 | 2 - DENOMINAÇÃO SOCIAL ODONTOPREV S.A. | 3 - CNPJ 58.119.199/0001-51 |
|---------------------------|---|--------------------------------|

01.05 - COMPOSIÇÃO DO CAPITAL SOCIAL

| Número de Ações (Mil) | 1 - TRIMESTRE ATUAL 30/09/2010 | 2 - TRIMESTRE ANTERIOR 30/06/2010 | 3 - IGUAL TRIMESTRE EX. ANTERIOR 30/09/2009 |
|---------------------------------|-----------------------------------|--------------------------------------|--|
| Do Capital Integralizado | | | |
| 1 - Ordinárias | 177.098 | 44.275 | 25.500 |
| 2 - Preferenciais | 0 | 0 | 0 |
| 3 - Total | 177.098 | 44.275 | 25.500 |
| Em Tesouraria | | | |
| 4 - Ordinárias | 0 | 0 | 485 |
| 5 - Preferenciais | 0 | 0 | 0 |
| 6 - Total | 0 | 0 | 485 |

01.06 - CARACTERÍSTICAS DA EMPRESA

| |
|---|
| 1 - TIPO DE EMPRESA Empresa Comercial, Industrial e Outras |
| 2 - TIPO DE SITUAÇÃO Operacional |
| 3 - NATUREZA DO CONTROLE ACIONÁRIO Privada Nacional |
| 4 - CÓDIGO ATIVIDADE 1170 - Serviços médicos |
| 5 - ATIVIDADE PRINCIPAL Operadora de planos odontológicos |
| 6 - TIPO DE CONSOLIDADO Total |
| 7 - TIPO DO RELATÓRIO DOS AUDITORES Sem Ressalva |

01.07 - SOCIEDADES NÃO INCLUÍDAS NAS DEMONSTRAÇÕES FINANCEIRAS CONSOLIDADAS

| | | |
|----------|----------|------------------------|
| 1 - ITEM | 2 - CNPJ | 3 - DENOMINAÇÃO SOCIAL |
|----------|----------|------------------------|

01.08 - PROVENTOS EM DINHEIRO DELIBERADOS E/OU PAGOS DURANTE E APÓS O TRIMESTRE

| | | | | | | |
|----------|------------|---------------|--------------|------------------|------------------------------|-------------------------------|
| 1 - ITEM | 2 - EVENTO | 3 - APROVAÇÃO | 4 - PROVENTO | 5 - INÍCIO PGTO. | 6 - ESPÉCIE E CLASSE DE AÇÃO | 7 - VALOR DO PROVENTO P/ AÇÃO |
|----------|------------|---------------|--------------|------------------|------------------------------|-------------------------------|

01.01 - IDENTIFICAÇÃO

| | | |
|---------------------------|---|--------------------------------|
| 1 - CÓDIGO CVM 02012-5 | 2 - DENOMINAÇÃO SOCIAL ODONTOPREV S.A. | 3 - CNPJ 58.119.199/0001-51 |
|---------------------------|---|--------------------------------|

01.09 - CAPITAL SOCIAL SUBSCRITO E ALTERAÇÕES NO EXERCÍCIO SOCIAL EM CURSO

| 1- ITEM | 2 - DATA DA ALTERAÇÃO | 3 - VALOR DO CAPITAL SOCIAL (Reais Mil) | 4 - VALOR DA ALTERAÇÃO (Reais Mil) | 5 - ORIGEM DA ALTERAÇÃO | 7 - QUANTIDADE DE AÇÕES EMITIDAS (Mil) | 8 - PREÇO DA AÇÃO NA EMISSÃO (Reais) |
|---------|-----------------------|--|---------------------------------------|--------------------------------|---|---|
| 01 | 25/05/2010 | 36.611 | (248.000) | Restituição de capital | 0 | 0,0000000000 |
| 02 | 01/07/2010 | 506.557 | 469.946 | Aumento, incorporação reservas | 0 | 0,0000000000 |

01.10 - DIRETOR DE RELAÇÕES COM INVESTIDORES

| | |
|----------|----------------|
| 1 - DATA | 2 - ASSINATURA |
|----------|----------------|

01.01 - IDENTIFICAÇÃO

| | | |
|---------------------------|---|--------------------------------|
| 1 - CÓDIGO CVM 02012-5 | 2 - DENOMINAÇÃO SOCIAL ODONTOPREV S.A. | 3 - CNPJ 58.119.199/0001-51 |
|---------------------------|---|--------------------------------|

02.01 - BALANÇO PATRIMONIAL ATIVO (Reais Mil)

| 1 - CÓDIGO | 2 - DESCRIÇÃO | 3 - 30/09/2010 | 4 - 30/06/2010 |
|---------------|--|----------------|----------------|
| 1 | Ativo Total | 763.665 | 665.383 |
| 1.01 | Ativo Circulante | 219.175 | 86.731 |
| 1.01.01 | Disponibilidades | 162.442 | 54.100 |
| 1.01.01.01 | Disponível | 6.241 | 5.156 |
| 1.01.01.02 | Aplicações financeiras | 156.201 | 48.944 |
| 1.01.02 | Créditos | 50.336 | 32.228 |
| 1.01.02.01 | Clientes | 22.507 | 10.693 |
| 1.01.02.01.01 | Contraprestações pecuniárias a receber | 37.631 | 20.864 |
| 1.01.02.01.02 | (-) Provisão para perdas sobre créditos | (15.124) | (10.171) |
| 1.01.02.02 | Créditos Diversos | 27.829 | 21.535 |
| 1.01.02.02.01 | Impostos e encargos a recuperar | 22.977 | 17.899 |
| 1.01.02.02.02 | Adiantamentos a fornecedores | 798 | 327 |
| 1.01.02.02.03 | Adiantamentos a funcionários | 876 | 1.266 |
| 1.01.02.02.04 | Outros créditos a receber | 3.178 | 2.043 |
| 1.01.03 | Estoques | 0 | 0 |
| 1.01.04 | Outros | 6.397 | 403 |
| 1.01.04.01 | Despesas de comercialização diferidas | 6.152 | 0 |
| 1.01.04.02 | Despesas antecipadas | 245 | 403 |
| 1.02 | Ativo Não Circulante | 544.490 | 578.652 |
| 1.02.01 | Ativo Realizável a Longo Prazo | 60.061 | 20.075 |
| 1.02.01.01 | Créditos Diversos | 49.004 | 9.018 |
| 1.02.01.01.01 | Títulos e créditos a receber | 20.720 | 8.298 |
| 1.02.01.01.02 | Depósitos judiciais | 28.284 | 720 |
| 1.02.01.02 | Créditos com Pessoas Ligadas | 0 | 0 |
| 1.02.01.02.01 | Com Coligadas e Equiparadas | 0 | 0 |
| 1.02.01.02.02 | Com Controladas | 0 | 0 |
| 1.02.01.02.03 | Com Outras Pessoas Ligadas | 0 | 0 |
| 1.02.01.03 | Outros | 11.057 | 11.057 |
| 1.02.01.03.01 | Outros créditos a receber | 11.057 | 11.057 |
| 1.02.02 | Ativo Permanente | 484.429 | 558.577 |
| 1.02.02.01 | Investimentos | 23.295 | 98.660 |
| 1.02.02.01.01 | Participações Coligadas/Equiparadas | 0 | 0 |
| 1.02.02.01.02 | Participações Coligadas/Equiparadas-Ágio | 0 | 0 |
| 1.02.02.01.03 | Participações em Controladas | 22.555 | 97.920 |
| 1.02.02.01.04 | Participações em Controladas - Ágio | 0 | 0 |
| 1.02.02.01.05 | Outros Investimentos | 740 | 740 |
| 1.02.02.02 | Imobilizado | 7.811 | 6.884 |
| 1.02.02.02.01 | Bens móveis | 15.637 | 14.328 |
| 1.02.02.02.02 | Outras imobilizações | 3.183 | 2.945 |
| 1.02.02.02.03 | (-) Depreciações acumuladas | (11.009) | (10.389) |
| 1.02.02.03 | Intangível | 453.323 | 453.033 |
| 1.02.02.04 | Diferido | 0 | 0 |

01.01 - IDENTIFICAÇÃO

| | | |
|----------------|------------------------|--------------------|
| 1 - CÓDIGO CVM | 2 - DENOMINAÇÃO SOCIAL | 3 - CNPJ |
| 02012-5 | ODONTOPREV S.A. | 58.119.199/0001-51 |

02.02 - BALANÇO PATRIMONIAL PASSIVO (Reais Mil)

| 1 - CÓDIGO | 2 - DESCRIÇÃO | 3 - 30/09/2010 | 4 - 30/06/2010 |
|---------------|--|----------------|----------------|
| 2 | Passivo Total | 763.665 | 665.383 |
| 2.01 | Passivo Circulante | 107.266 | 68.878 |
| 2.01.01 | Empréstimos e Financiamentos | 0 | 0 |
| 2.01.02 | Debêntures | 0 | 0 |
| 2.01.03 | Fornecedores | 4.794 | 3.157 |
| 2.01.04 | Impostos, Taxas e Contribuições | 30.268 | 19.843 |
| 2.01.04.01 | Obrigações sociais | 5.122 | 3.418 |
| 2.01.04.02 | Obrigações tributárias | 25.146 | 16.425 |
| 2.01.05 | Dividendos a Pagar | 0 | 0 |
| 2.01.05.01 | Dividendos a pagar | 0 | 0 |
| 2.01.05.02 | Juros sobre capital próprio a pagar | 0 | 0 |
| 2.01.05.03 | Restituição de capital a pagar | 0 | 0 |
| 2.01.06 | Provisões | 29.791 | 15.245 |
| 2.01.06.01 | Provisão de risco | 0 | 0 |
| 2.01.06.02 | Provisão de eventos/sinistros a liquidar | 14.707 | 15.245 |
| 2.01.06.03 | Prov. eventos/sinistros ocor. ã avisados | 15.084 | 0 |
| 2.01.07 | Dívidas com Pessoas Ligadas | 0 | 0 |
| 2.01.08 | Outros | 42.413 | 30.633 |
| 2.01.08.01 | Salários, férias e honorários | 5.045 | 4.102 |
| 2.01.08.02 | Fornecedores de bens e serviços | 11.156 | 9.762 |
| 2.01.08.03 | Adiantamentos de clientes | 9.420 | 3.763 |
| 2.01.08.04 | Outras contas a pagar | 16.792 | 13.006 |
| 2.02 | Passivo Não Circulante | 44.816 | 20.554 |
| 2.02.01 | Passivo Exigível a Longo Prazo | 44.816 | 20.554 |
| 2.02.01.01 | Empréstimos e Financiamentos | 0 | 0 |
| 2.02.01.02 | Debêntures | 0 | 0 |
| 2.02.01.03 | Provisões | 44.816 | 20.554 |
| 2.02.01.03.01 | Provisões para contingências | 44.010 | 13.363 |
| 2.02.01.03.02 | Outras exigibilidades | 806 | 7.191 |
| 2.02.01.04 | Dívidas com Pessoas Ligadas | 0 | 0 |
| 2.02.01.05 | Adiantamento para Futuro Aumento Capital | 0 | 0 |
| 2.02.01.06 | Outros | 0 | 0 |
| 2.03 | Resultados de Exercícios Futuros | 0 | 0 |
| 2.05 | Patrimônio Líquido | 611.583 | 575.951 |
| 2.05.01 | Capital Social Realizado | 506.557 | 36.611 |
| 2.05.02 | Reservas de Capital | 2.274 | 476.115 |
| 2.05.03 | Reservas de Reavaliação | 0 | 0 |
| 2.05.03.01 | Ativos Próprios | 0 | 0 |
| 2.05.03.02 | Controladas/Coligadas e Equiparadas | 0 | 0 |
| 2.05.04 | Reservas de Lucro | 21.354 | 21.354 |
| 2.05.04.01 | Legal | 9.715 | 9.715 |
| 2.05.04.02 | Estatutária | 11.639 | 11.639 |
| 2.05.04.03 | Para Contingências | 0 | 0 |
| 2.05.04.04 | De Lucros a Realizar | 0 | 0 |
| 2.05.04.05 | Retenção de Lucros | 0 | 0 |

01.01 - IDENTIFICAÇÃO

| | | |
|----------------|------------------------|--------------------|
| 1 - CÓDIGO CVM | 2 - DENOMINAÇÃO SOCIAL | 3 - CNPJ |
| 02012-5 | ODONTOPREV S.A. | 58.119.199/0001-51 |

02.02 - BALANÇO PATRIMONIAL PASSIVO (Reais Mil)

| 1 - CÓDIGO | 2 - DESCRIÇÃO | 3 -30/09/2010 | 4 -30/06/2010 |
|---------------|--|---------------|---------------|
| 2.05.04.06 | Especial p/ Dividendos Não Distribuídos | 0 | 0 |
| 2.05.04.07 | Outras Reservas de Lucro | 0 | 0 |
| 2.05.04.07.01 | Ações em tesouraria | 0 | 0 |
| 2.05.05 | Ajustes de Avaliação Patrimonial | 0 | 0 |
| 2.05.05.01 | Ajustes de Títulos e Valores Mobiliários | 0 | 0 |
| 2.05.05.02 | Ajustes Acumulados de Conversão | 0 | 0 |
| 2.05.05.03 | Ajustes de Combinação de Negócios | 0 | 0 |
| 2.05.06 | Lucros/Prejuízos Acumulados | 81.398 | 41.871 |
| 2.05.07 | Adiantamento para Futuro Aumento Capital | 0 | 0 |

01.01 - IDENTIFICAÇÃO

| | | |
|---------------------------|---|--------------------------------|
| 1 - CÓDIGO CVM 02012-5 | 2 - DENOMINAÇÃO SOCIAL ODONTOPREV S.A. | 3 - CNPJ 58.119.199/0001-51 |
|---------------------------|---|--------------------------------|

03.01 - DEMONSTRAÇÃO DO RESULTADO (Reais Mil)

| 1 - CÓDIGO | 2 - DESCRIÇÃO | 3 - 01/07/2010 a 30/09/2010 | 4 - 01/01/2010 a 30/09/2010 | 5 - 01/07/2009 a 30/09/2009 | 6 - 01/01/2009 a 30/09/2009 |
|------------|--|-----------------------------|-----------------------------|-----------------------------|-----------------------------|
| 3.01 | Receita Bruta de Vendas e/ou Serviços | 175.749 | 388.265 | 87.702 | 251.860 |
| 3.01.01 | Contraprestações líquidas | 175.734 | 371.746 | 88.537 | 253.332 |
| 3.01.02 | Receita de vendas de bens e serviços | 15 | 15 | 0 | 0 |
| 3.01.03 | Variação das provisões técnicas | 0 | 16.504 | (835) | (1.472) |
| 3.02 | Deduções da Receita Bruta | (6.110) | (13.778) | (3.068) | (9.522) |
| 3.02.01 | Tributos de oper.com planos assist.saúde | (6.110) | (13.778) | (3.068) | (9.522) |
| 3.02.02 | Impostos sobre vendas de bens e serviços | 0 | 0 | 0 | 0 |
| 3.03 | Receita Líquida de Vendas e/ou Serviços | 169.639 | 374.487 | 84.634 | 242.338 |
| 3.04 | Custo de Bens e/ou Serviços Vendidos | (83.593) | (173.545) | (36.881) | (106.636) |
| 3.04.01 | Eventos indenizáveis líquidos | (74.156) | (144.956) | (31.915) | (93.254) |
| 3.04.02 | Encargos sociais sobre serviços | (6.994) | (12.134) | (2.670) | (7.711) |
| 3.04.03 | Materiais odontológicos | (1.371) | (3.754) | (1.663) | (4.646) |
| 3.04.04 | Outras despesas operacionais | (1.072) | (12.701) | (633) | (1.025) |
| 3.05 | Resultado Bruto | 86.046 | 200.942 | 47.753 | 135.702 |
| 3.06 | Despesas/Receitas Operacionais | (47.671) | (107.508) | (39.309) | (84.709) |
| 3.06.01 | Com Vendas | (16.419) | (38.449) | (10.624) | (30.064) |
| 3.06.01.01 | Despesas de comercialização | (16.419) | (38.449) | (10.624) | (30.064) |
| 3.06.02 | Gerais e Administrativas | (29.632) | (84.804) | (20.336) | (54.514) |
| 3.06.03 | Financeiras | 3.813 | 6.959 | (9.090) | (6.374) |
| 3.06.03.01 | Receitas Financeiras | 4.871 | 8.848 | 1.237 | 5.206 |
| 3.06.03.02 | Despesas Financeiras | (1.058) | (1.889) | (10.327) | (11.580) |
| 3.06.04 | Outras Receitas Operacionais | 0 | 0 | 0 | 0 |
| 3.06.05 | Outras Despesas Operacionais | (5.830) | (16.983) | (2.711) | (4.726) |
| 3.06.05.01 | Outorga de opção de ações | (1.195) | (3.181) | (502) | (1.612) |
| 3.06.05.02 | Provisão para perdas sobre créditos | (4.635) | (13.802) | (2.209) | (3.114) |

01.01 - IDENTIFICAÇÃO

| | | |
|---------------------------|---|--------------------------------|
| 1 - CÓDIGO CVM 02012-5 | 2 - DENOMINAÇÃO SOCIAL ODONTOPREV S.A. | 3 - CNPJ 58.119.199/0001-51 |
|---------------------------|---|--------------------------------|

03.01 - DEMONSTRAÇÃO DO RESULTADO (Reais Mil)

| 1 - CÓDIGO | 2 - DESCRIÇÃO | 3 - 01/07/2010 a 30/09/2010 | 4 - 01/01/2010 a 30/09/2010 | 5 - 01/07/2009 a 30/09/2009 | 6 - 01/01/2009 a 30/09/2009 |
|------------|--|-----------------------------|-----------------------------|-----------------------------|-----------------------------|
| 3.06.06 | Resultado da Equivalência Patrimonial | 397 | 25.769 | 3.452 | 10.969 |
| 3.07 | Resultado Operacional | 38.375 | 93.434 | 8.444 | 50.993 |
| 3.08 | Resultado Não Operacional | 0 | 0 | 0 | 0 |
| 3.08.01 | Receitas | 0 | 0 | 0 | 0 |
| 3.08.02 | Despesas | 0 | 0 | 0 | 0 |
| 3.09 | Resultado Antes Tributação/Participações | 38.375 | 93.434 | 8.444 | 50.993 |
| 3.10 | Provisão para IR e Contribuição Social | (5.143) | (16.577) | (1.137) | (13.108) |
| 3.10.01 | Imposto de renda | (3.775) | (12.161) | (832) | (9.625) |
| 3.10.02 | Contribuição social | (1.368) | (4.416) | (305) | (3.483) |
| 3.11 | IR Diferido | 7.041 | 7.678 | 0 | 0 |
| 3.11.01 | Imposto de renda | 5.177 | 5.639 | 0 | 0 |
| 3.11.02 | Contribuição social | 1.864 | 2.039 | 0 | 0 |
| 3.12 | Participações/Contribuições Estatutárias | (746) | (3.154) | (387) | (1.634) |
| 3.12.01 | Participações | (746) | (3.154) | (387) | (1.634) |
| 3.12.01.01 | Participações no resultado | (746) | (3.154) | (387) | (1.634) |
| 3.12.02 | Contribuições | 0 | 0 | 0 | 0 |
| 3.13 | Reversão dos Juros sobre Capital Próprio | 0 | 0 | 10.006 | 10.006 |
| 3.15 | Lucro/Prejuízo do Período | 39.527 | 81.381 | 16.926 | 46.257 |
| | NÚMERO AÇÕES, EX-TESSOURARIA (Mil) | 177.098 | 177.098 | 25.015 | 25.015 |
| | LUCRO POR AÇÃO (Reais) | 0,22319 | 0,45953 | 0,67663 | 1,84917 |
| | PREJUÍZO POR AÇÃO (Reais) | | | | |

01.01 - IDENTIFICAÇÃO

| | | |
|----------------|------------------------|--------------------|
| 1 - CÓDIGO CVM | 2 - DENOMINAÇÃO SOCIAL | 3 - CNPJ |
| 02012-5 | ODONTOPREV S.A. | 58.119.199/0001-51 |

04.01 - DEMONSTRAÇÃO DO FLUXO DE CAIXA - METODO INDIRETO (Reais Mil)

| 1 - CÓDIGO | 2 - DESCRIÇÃO | 3 - 01/07/2010 a 30/09/2010 | 4 - 01/01/2010 a 30/09/2010 | 5 - 01/07/2009 a 30/09/2009 | 6 - 01/01/2009 a 30/09/2009 |
|------------|--|-----------------------------|-----------------------------|-----------------------------|-----------------------------|
| 4.01 | Caixa Líquido Atividades Operacionais | (12.370) | 22.418 | 17.931 | 42.845 |
| 4.01.01 | Caixa Gerado nas Operações | 46.127 | 61.752 | 18.071 | 43.412 |
| 4.01.01.01 | Lucro líquido do período | 39.527 | 81.381 | 16.926 | 46.257 |
| 4.01.01.02 | Depreciações e amortizações | 792 | 2.179 | 1.122 | 1.930 |
| 4.01.01.03 | Amortização do ágio | 0 | 0 | 0 | 0 |
| 4.01.01.04 | Variações monetárias líquidas | 0 | 0 | 0 | (111) |
| 4.01.01.05 | Aumento das provisões técnicas | 0 | (16.504) | 835 | 1.472 |
| 4.01.01.06 | Provisão para contingências | 17 | 10.798 | (66) | 107 |
| 4.01.01.07 | Alienação de imobilizado e investimentos | 40 | (45) | 0 | 0 |
| 4.01.01.08 | Resultado por equivalência patrimonial | (397) | (25.769) | (3.452) | (10.969) |
| 4.01.01.09 | Provisão para perdas sobre créditos | 4.953 | 6.531 | 2.204 | 3.114 |
| 4.01.01.10 | Outorga de opção de ações | 1.195 | 3.181 | 502 | 1.612 |
| 4.01.02 | Variações nos Ativos e Passivos | (58.497) | (39.334) | (140) | (567) |
| 4.01.02.01 | Aplicações financeiras vinculadas | (52.090) | (51.113) | 843 | (1.205) |
| 4.01.02.02 | Contraprestações pecuniárias a receber | (16.767) | (11.083) | (4.969) | (6.408) |
| 4.01.02.03 | Despesas de comercialização diferidas | (6.152) | (6.152) | 5 | (14) |
| 4.01.02.04 | Créditos diversos e outros | (6.136) | (647) | (202) | 3.735 |
| 4.01.02.05 | Estoques | 0 | 0 | 0 | 0 |
| 4.01.02.06 | Realizável a longo prazo | (39.986) | (43.878) | 203 | 190 |
| 4.01.02.07 | Provisão de eventos/sinistros a liquidar | 14.546 | 17.065 | (312) | 1.626 |
| 4.01.02.08 | Fornecedores | 1.637 | 1.092 | 1.049 | 3.080 |
| 4.01.02.09 | Salários, férias e honorários | 943 | 3.018 | 309 | 750 |
| 4.01.02.10 | Tributos e contribuições a recolher | 10.425 | 3.811 | 1.726 | (3.331) |
| 4.01.02.11 | Fornecedores de bens e serviços e outros | 10.837 | 21.079 | 1.196 | 1.027 |
| 4.01.02.12 | Exigível a longo prazo | 24.246 | 27.474 | 12 | (17) |

01.01 - IDENTIFICAÇÃO

| | | |
|----------------|------------------------|--------------------|
| 1 - CÓDIGO CVM | 2 - DENOMINAÇÃO SOCIAL | 3 - CNPJ |
| 02012-5 | ODONTOPREV S.A. | 58.119.199/0001-51 |

04.01 - DEMONSTRAÇÃO DO FLUXO DE CAIXA - METODO INDIRETO (Reais Mil)

| 1 - CÓDIGO | 2 - DESCRIÇÃO | 3 -01/07/2010 a 30/09/2010 | 4 -01/01/2010 a 30/09/2010 | 5 - 01/07/2009 a 30/09/2009 | 6 - 01/07/2009 a 30/09/2009 | 7 - 01/01/2009 a 30/09/2009 |
|------------|--|----------------------------|----------------------------|-----------------------------|-----------------------------|-----------------------------|
| 4.01.03 | Outros | 0 | 0 | 0 | 0 | 0 |
| 4.02 | Caixa Líquido Atividades de Investimento | 73.712 | 436.992 | (300) | | (32.504) |
| 4.02.01 | Aquisição de investimento incluindo ágio | 0 | (739) | 0 | | (30.946) |
| 4.02.02 | Restituições de capital de controladas | 0 | 317.388 | 0 | | 0 |
| 4.02.03 | Dividendos recebidos de controladas | 0 | 49.461 | 0 | | 0 |
| 4.02.04 | Aquisição de imobilizado | (1.411) | (3.636) | (329) | | (951) |
| 4.02.05 | Desenv.sist. licença de uso de software | (500) | (1.105) | 29 | | (607) |
| 4.02.06 | Baixa de investimento por incorporação | 75.623 | 75.623 | 0 | | 0 |
| 4.03 | Caixa Líquido Atividades Financiamento | (5.090) | (439.990) | (10.006) | | (28.983) |
| 4.03.01 | Dividendos pagos | 0 | (72.422) | 0 | | (14.344) |
| 4.03.02 | Juros sobre capital próprios pagos | 0 | 0 | (10.006) | | (11.164) |
| 4.03.03 | Restituições de capital pagas | 0 | (362.478) | 0 | | 0 |
| 4.03.04 | Ações em tesouraria | (10.451) | (10.451) | 0 | | (3.475) |
| 4.03.05 | Resgate de ações | 0 | 0 | 0 | | 0 |
| 4.03.06 | Aumento de capital | 0 | 0 | 0 | | 0 |
| 4.03.07 | Recebimento outorga de opção de ações | 5.361 | 5.361 | 0 | | 0 |
| 4.04 | Varição Cambial s/ Caixa e Equivalentes | 0 | 0 | 0 | | 0 |
| 4.05 | Aumento(Redução) de Caixa e Equivalentes | 56.252 | 19.420 | 7.625 | | (18.642) |
| 4.05.01 | Saldo Inicial de Caixa e Equivalentes | 36.636 | 73.468 | 38.662 | | 64.929 |
| 4.05.02 | Saldo Final de Caixa e Equivalentes | 92.888 | 92.888 | 46.287 | | 46.287 |

01.01 - IDENTIFICAÇÃO

| | | |
|---------------------------|---|--------------------------------|
| 1 - CÓDIGO CVM 02012-5 | 2 - DENOMINAÇÃO SOCIAL ODONTOPREV S.A. | 3 - CNPJ 58.119.199/0001-51 |
|---------------------------|---|--------------------------------|

05.01 - DEMONSTRAÇÃO DAS MUTAÇÕES DO PATRIMÔNIO LÍQUIDO DE 01/07/2010 a 30/09/2010 (Reais Mil)

| 1 - CÓDIGO | 2 - DESCRIÇÃO | 3 - CAPITAL SOCIAL | 4 - RESERVAS DE CAPITAL | 5 - RESERVAS DE REAVLIAÇÃO | 6 - RESERVAS DE LUCRO | 7 - LUCROS/ PREJUÍZOS ACUMULADOS | 8 - AJUSTES DE AVALIAÇÃO PATRIMONIAL | 9 - TOTAL PATRIMÔNIO LÍQUIDO |
|------------|--|--------------------|-------------------------|----------------------------|-----------------------|----------------------------------|--------------------------------------|------------------------------|
| 5.01 | Saldo Inicial | 36.611 | 476.115 | 0 | 21.354 | 41.871 | 0 | 575.951 |
| 5.02 | Ajustes de Exercícios Anteriores | 0 | 0 | 0 | 0 | 0 | 0 | 0 |
| 5.03 | Saldo Ajustado | 36.611 | 476.115 | 0 | 21.354 | 41.871 | 0 | 575.951 |
| 5.04 | Lucro / Prejuízo do Período | 0 | 0 | 0 | 0 | 39.527 | 0 | 39.527 |
| 5.05 | Destinações | 0 | 0 | 0 | 0 | 0 | 0 | 0 |
| 5.05.01 | Dividendos | 0 | 0 | 0 | 0 | 0 | 0 | 0 |
| 5.05.02 | Juros sobre Capital Próprio | 0 | 0 | 0 | 0 | 0 | 0 | 0 |
| 5.05.03 | Outras Destinações | 0 | 0 | 0 | 0 | 0 | 0 | 0 |
| 5.05.03.01 | Reserva legal | 0 | 0 | 0 | 0 | 0 | 0 | 0 |
| 5.05.03.02 | Dividendos propostos | 0 | 0 | 0 | 0 | 0 | 0 | 0 |
| 5.05.03.03 | Reserva estatutária | 0 | 0 | 0 | 0 | 0 | 0 | 0 |
| 5.06 | Realização de Reservas de Lucros | 0 | 0 | 0 | 0 | 0 | 0 | 0 |
| 5.07 | Ajustes de Avaliação Patrimonial | 0 | 0 | 0 | 0 | 0 | 0 | 0 |
| 5.07.01 | Ajustes de Títulos e Valores Mobiliários | 0 | 0 | 0 | 0 | 0 | 0 | 0 |
| 5.07.02 | Ajustes Acumulados de Conversão | 0 | 0 | 0 | 0 | 0 | 0 | 0 |
| 5.07.03 | Ajustes de Combinação de Negócios | 0 | 0 | 0 | 0 | 0 | 0 | 0 |
| 5.08 | Aumento/Redução do Capital Social | 469.946 | (469.946) | 0 | 0 | 0 | 0 | 0 |
| 5.08.01 | Por subscrição | 0 | 0 | 0 | 0 | 0 | 0 | 0 |
| 5.08.02 | Resgate de ações | 0 | 0 | 0 | 0 | 0 | 0 | 0 |
| 5.08.03 | Restituição de capital | 0 | 0 | 0 | 0 | 0 | 0 | 0 |
| 5.08.04 | Incorporação ações Bradesco Dental | 0 | 0 | 0 | 0 | 0 | 0 | 0 |
| 5.08.05 | Incorporação de reservas | 469.946 | (469.946) | 0 | 0 | 0 | 0 | 0 |
| 5.09 | Constituição/Realização Reservas Capital | 0 | 0 | 0 | 0 | 0 | 0 | 0 |
| 5.10 | Ações em Tesouraria | 0 | 0 | 0 | (10.451) | 0 | 0 | (10.451) |

01.01 - IDENTIFICAÇÃO

| | | |
|----------------|------------------------|--------------------|
| 1 - CÓDIGO CVM | 2 - DENOMINAÇÃO SOCIAL | 3 - CNPJ |
| 02012-5 | ODONTOPREV S.A. | 58.119.199/0001-51 |

05.01 - DEMONSTRAÇÃO DAS MUTAÇÕES DO PATRIMÔNIO LÍQUIDO DE 01/07/2010 a 30/09/2010 (Reais Mil)

| 1 - CÓDIGO | 2 - DESCRIÇÃO | 3 - CAPITAL SOCIAL | 4 - RESERVAS DE CAPITAL | 5 - RESERVAS DE REAValiaÇÃO | 6 - RESERVAS DE LUCRO | 7 - LUCROS/ PREJUÍZOS ACUMULADOS | 8 - AJUSTES DE AVALIAÇÃO PATRIMONIAL | 9 - TOTAL PATRIMÔNIO LÍQUIDO |
|------------|-----------------------------------|--------------------|-------------------------|-----------------------------|-----------------------|----------------------------------|--------------------------------------|------------------------------|
| 5.11 | Outras Transações de Capital | 0 | 0 | 0 | 0 | 0 | 0 | 0 |
| 5.12 | Outros | 0 | (3.895) | 0 | 10.451 | 0 | 0 | 6.556 |
| 5.12.01 | Outorga de opção de ações | 0 | 1.195 | 0 | 0 | 0 | 0 | 1.195 |
| 5.12.02 | Ajuste incorporação Sepao | 0 | 0 | 0 | 0 | 0 | 0 | 0 |
| 5.12.03 | Ajuste ágio aquisição Prontodente | 0 | 0 | 0 | 0 | 0 | 0 | 0 |
| 5.12.04 | Exercício 1ª outorga - baixa | 0 | (5.090) | 0 | 5.090 | 0 | 0 | 0 |
| 5.12.05 | Exercício 1ª outorga - liquidação | 0 | 0 | 0 | 5.361 | 0 | 0 | 5.361 |
| 5.13 | Saldo Final | 506.557 | 2.274 | 0 | 21.354 | 81.398 | 0 | 611.583 |

01.01 - IDENTIFICAÇÃO

| | | |
|---------------------------|---|--------------------------------|
| 1 - CÓDIGO CVM 02012-5 | 2 - DENOMINAÇÃO SOCIAL ODONTOPREV S.A. | 3 - CNPJ 58.119.199/0001-51 |
|---------------------------|---|--------------------------------|

05.02 - DEMONSTRAÇÃO DAS MUTAÇÕES DO PATRIMÔNIO LÍQUIDO DE 01/01/2010 a 30/09/2010 (Reais Mil)

| 1 - CÓDIGO | 2 - DESCRIÇÃO | 3 - CAPITAL SOCIAL | 4 - RESERVAS DE CAPITAL | 5 - RESERVAS DE REAVLIAÇÃO | 6 - RESERVAS DE LUCRO | 7 - LUCROS/ PREJUÍZOS ACUMULADOS | 8 - AJUSTES DE AVALIAÇÃO PATRIMONIAL | 9 - TOTAL PATRIMÔNIO LÍQUIDO |
|------------|--|--------------------|-------------------------|----------------------------|-----------------------|----------------------------------|--------------------------------------|------------------------------|
| 5.01 | Saldo Inicial | 284.611 | 474.129 | 0 | 21.282 | 0 | 0 | 780.022 |
| 5.02 | Ajustes de Exercícios Anteriores | 0 | 0 | 0 | 0 | 0 | 0 | 0 |
| 5.03 | Saldo Ajustado | 284.611 | 474.129 | 0 | 21.282 | 0 | 0 | 780.022 |
| 5.04 | Lucro / Prejuízo do Período | 0 | 0 | 0 | 0 | 81.381 | 0 | 81.381 |
| 5.05 | Destinações | 0 | 0 | 0 | 0 | 0 | 0 | 0 |
| 5.05.01 | Dividendos | 0 | 0 | 0 | 0 | 0 | 0 | 0 |
| 5.05.02 | Juros sobre Capital Próprio | 0 | 0 | 0 | 0 | 0 | 0 | 0 |
| 5.05.03 | Outras Destinações | 0 | 0 | 0 | 0 | 0 | 0 | 0 |
| 5.05.03.01 | Reserva legal | 0 | 0 | 0 | 0 | 0 | 0 | 0 |
| 5.05.03.02 | Dividendos propostos | 0 | 0 | 0 | 0 | 0 | 0 | 0 |
| 5.05.03.03 | Reserva estatutária | 0 | 0 | 0 | 0 | 0 | 0 | 0 |
| 5.06 | Realização de Reservas de Lucros | 0 | 0 | 0 | 0 | 0 | 0 | 0 |
| 5.07 | Ajustes de Avaliação Patrimonial | 0 | 0 | 0 | 0 | 0 | 0 | 0 |
| 5.07.01 | Ajustes de Títulos e Valores Mobiliários | 0 | 0 | 0 | 0 | 0 | 0 | 0 |
| 5.07.02 | Ajustes Acumulados de Conversão | 0 | 0 | 0 | 0 | 0 | 0 | 0 |
| 5.07.03 | Ajustes de Combinação de Negócios | 0 | 0 | 0 | 0 | 0 | 0 | 0 |
| 5.08 | Aumento/Redução do Capital Social | 221.946 | (469.946) | 0 | 0 | 0 | 0 | (248.000) |
| 5.08.01 | Por subscrição | 0 | 0 | 0 | 0 | 0 | 0 | 0 |
| 5.08.02 | Resgate de ações | 0 | 0 | 0 | 0 | 0 | 0 | 0 |
| 5.08.03 | Restituição de capital | (248.000) | 0 | 0 | 0 | 0 | 0 | (248.000) |
| 5.08.04 | Incorporação ações Bradesco Dental | 0 | 0 | 0 | 0 | 0 | 0 | 0 |
| 5.08.05 | Incorporação de reservas | 469.946 | (469.946) | 0 | 0 | 0 | 0 | 0 |
| 5.09 | Constituição/Realização Reservas Capital | 0 | 0 | 0 | 0 | 0 | 0 | 0 |
| 5.10 | Ações em Tesouraria | 0 | 0 | 0 | (10.451) | 0 | 0 | (10.451) |

01.01 - IDENTIFICAÇÃO

| | | |
|----------------|------------------------|--------------------|
| 1 - CÓDIGO CVM | 2 - DENOMINAÇÃO SOCIAL | 3 - CNPJ |
| 02012-5 | ODONTOPREV S.A. | 58.119.199/0001-51 |

05.02 - DEMONSTRAÇÃO DAS MUTAÇÕES DO PATRIMÔNIO LÍQUIDO DE 01/01/2010 a 30/09/2010 (Reais Mil)

| 1 - CÓDIGO | 2 - DESCRIÇÃO | 3 - CAPITAL SOCIAL | 4 - RESERVAS DE CAPITAL | 5 - RESERVAS DE REAVLIAÇÃO | 6 - RESERVAS DE LUCRO | 7 - LUCROS/ PREJUÍZOS ACUMULADOS | 8 - AJUSTES DE AVALIAÇÃO PATRIMONIAL | 9 - TOTAL PATRIMÔNIO LÍQUIDO |
|------------|-----------------------------------|--------------------|-------------------------|----------------------------|-----------------------|----------------------------------|--------------------------------------|------------------------------|
| 5.11 | Outras Transações de Capital | 0 | 0 | 0 | 0 | 0 | 0 | 0 |
| 5.12 | Outros | 0 | (1.909) | 0 | 10.523 | 17 | 0 | 8.631 |
| 5.12.01 | Outorga de opção de ações | 0 | 3.181 | 0 | 0 | 0 | 0 | 3.181 |
| 5.12.02 | Ajuste incorporação Sepao | 0 | 0 | 0 | 0 | 17 | 0 | 17 |
| 5.12.03 | Ajuste ágio aquisição Prontodente | 0 | 0 | 0 | 72 | 0 | 0 | 72 |
| 5.12.04 | Exercício 1º outorga - baixa | 0 | (5.090) | 0 | 5.090 | 0 | 0 | 0 |
| 5.12.05 | Exercício 1º outorga - liquidação | 0 | 0 | 0 | 5.361 | 0 | 0 | 5.361 |
| 5.13 | Saldo Final | 506.557 | 2.274 | 0 | 21.354 | 81.398 | 0 | 611.583 |

01.01 - IDENTIFICAÇÃO

| | | |
|----------------|------------------------|--------------------|
| 1 - CÓDIGO CVM | 2 - DENOMINAÇÃO SOCIAL | 3 - CNPJ |
| 02012-5 | ODONTOPREV S.A. | 58.119.199/0001-51 |

08.01 - BALANÇO PATRIMONIAL ATIVO CONSOLIDADO (Reais Mil)

| 1 - CÓDIGO | 2 - DESCRIÇÃO | 3 - 30/09/2010 | 4 - 30/06/2010 |
|---------------|---|----------------|----------------|
| 1 | Ativo Total | 776.036 | 752.236 |
| 1.01 | Ativo Circulante | 245.978 | 228.674 |
| 1.01.01 | Disponibilidades | 176.605 | 161.144 |
| 1.01.01.01 | Disponível | 9.187 | 6.221 |
| 1.01.01.02 | Aplicações financeiras | 167.418 | 154.923 |
| 1.01.02 | Créditos | 62.604 | 62.353 |
| 1.01.02.01 | Clientes | 23.947 | 19.428 |
| 1.01.02.01.01 | Contraprestações pecuniárias a receber | 39.591 | 33.857 |
| 1.01.02.01.02 | (-) Provisão para perdas sobre créditos | (15.644) | (14.429) |
| 1.01.02.02 | Créditos Diversos | 38.657 | 42.925 |
| 1.01.02.02.01 | Impostos e encargos a recuperar | 31.793 | 36.400 |
| 1.01.02.02.02 | Adiantamentos a fornecedores | 1.049 | 507 |
| 1.01.02.02.03 | Adiantamentos a funcionários | 1.127 | 1.695 |
| 1.01.02.02.04 | Outros créditos a receber | 4.688 | 4.323 |
| 1.01.03 | Estoques | 372 | 311 |
| 1.01.04 | Outros | 6.397 | 4.866 |
| 1.01.04.01 | Despesas de comercialização diferidas | 6.152 | 4.463 |
| 1.01.04.02 | Despesas antecipadas | 245 | 403 |
| 1.02 | Ativo Não Circulante | 530.058 | 523.562 |
| 1.02.01 | Ativo Realizável a Longo Prazo | 63.233 | 57.861 |
| 1.02.01.01 | Créditos Diversos | 52.176 | 46.804 |
| 1.02.01.01.01 | Títulos e créditos a receber | 21.429 | 17.807 |
| 1.02.01.01.02 | Depósitos judiciais | 30.747 | 28.997 |
| 1.02.01.02 | Créditos com Pessoas Ligadas | 0 | 0 |
| 1.02.01.02.01 | Com Coligadas e Equiparadas | 0 | 0 |
| 1.02.01.02.02 | Com Controladas | 0 | 0 |
| 1.02.01.02.03 | Com Outras Pessoas Ligadas | 0 | 0 |
| 1.02.01.03 | Outros | 11.057 | 11.057 |
| 1.02.01.03.01 | Outros créditos a receber | 11.057 | 11.057 |
| 1.02.02 | Ativo Permanente | 466.825 | 465.701 |
| 1.02.02.01 | Investimentos | 757 | 757 |
| 1.02.02.01.01 | Participações Coligadas/Equiparadas | 0 | 0 |
| 1.02.02.01.02 | Participações em Controladas | 0 | 0 |
| 1.02.02.01.03 | Outros Investimentos | 757 | 757 |
| 1.02.02.02 | Imobilizado | 10.294 | 9.454 |
| 1.02.02.02.01 | Bens móveis | 20.532 | 19.198 |
| 1.02.02.02.02 | Outras imobilizações | 4.209 | 4.069 |
| 1.02.02.02.03 | (-) Depreciações acumuladas | (14.447) | (13.813) |
| 1.02.02.03 | Intangível | 455.774 | 455.490 |
| 1.02.02.04 | Diferido | 0 | 0 |

01.01 - IDENTIFICAÇÃO

| | | |
|----------------|------------------------|--------------------|
| 1 - CÓDIGO CVM | 2 - DENOMINAÇÃO SOCIAL | 3 - CNPJ |
| 02012-5 | ODONTOPREV S.A. | 58.119.199/0001-51 |

08.02 - BALANÇO PATRIMONIAL PASSIVO CONSOLIDADO (Reais Mil)

| 1 - CÓDIGO | 2 - DESCRIÇÃO | 3 - 30/09/2010 | 4 - 30/06/2010 |
|---------------|--|----------------|----------------|
| 2 | Passivo Total | 776.036 | 752.236 |
| 2.01 | Passivo Circulante | 116.598 | 124.608 |
| 2.01.01 | Empréstimos e Financiamentos | 0 | 0 |
| 2.01.02 | Debêntures | 0 | 0 |
| 2.01.03 | Fornecedores | 4.825 | 4.111 |
| 2.01.04 | Impostos, Taxas e Contribuições | 34.582 | 43.188 |
| 2.01.04.01 | Obrigações sociais | 6.358 | 4.840 |
| 2.01.04.02 | Obrigações tributárias | 28.224 | 38.348 |
| 2.01.05 | Dividendos a Pagar | 52 | 406 |
| 2.01.05.01 | Dividendos a pagar | 52 | 406 |
| 2.01.05.02 | Juros sobre capital próprio a pagar | 0 | 0 |
| 2.01.05.03 | Restituição de capital a pagar | 0 | 0 |
| 2.01.06 | Provisões | 30.981 | 31.496 |
| 2.01.06.01 | Provisão de risco | 0 | 0 |
| 2.01.06.02 | Provisão de eventos/sinistros a liquidar | 15.897 | 16.207 |
| 2.01.06.03 | Prov. eventos/sinistros ocor. ã avisados | 15.084 | 15.289 |
| 2.01.07 | Dívidas com Pessoas Ligadas | 0 | 0 |
| 2.01.08 | Outros | 46.158 | 45.407 |
| 2.01.08.01 | Salários, férias e honorários | 7.937 | 5.737 |
| 2.01.08.02 | Fornecedores de bens e serviços | 10.724 | 14.637 |
| 2.01.08.03 | Adiantamentos de clientes | 9.536 | 8.560 |
| 2.01.08.04 | Outras contas a pagar | 17.961 | 16.473 |
| 2.02 | Passivo Não Circulante | 46.874 | 50.753 |
| 2.02.01 | Passivo Exigível a Longo Prazo | 46.874 | 50.753 |
| 2.02.01.01 | Empréstimos e Financiamentos | 0 | 0 |
| 2.02.01.02 | Debêntures | 0 | 0 |
| 2.02.01.03 | Provisões | 46.874 | 50.753 |
| 2.02.01.03.01 | Provisões para contingências | 46.068 | 42.755 |
| 2.02.01.03.02 | Outras exigibilidades | 806 | 7.998 |
| 2.02.01.04 | Dívidas com Pessoas Ligadas | 0 | 0 |
| 2.02.01.05 | Adiantamento para Futuro Aumento Capital | 0 | 0 |
| 2.02.01.06 | Outros | 0 | 0 |
| 2.03 | Resultados de Exercícios Futuros | 0 | 0 |
| 2.04 | Part. de Acionistas Não Controladores | 981 | 924 |
| 2.05 | Patrimônio Líquido | 611.583 | 575.951 |
| 2.05.01 | Capital Social Realizado | 506.557 | 36.611 |
| 2.05.02 | Reservas de Capital | 2.274 | 476.115 |
| 2.05.03 | Reservas de Reavaliação | 0 | 0 |
| 2.05.03.01 | Ativos Próprios | 0 | 0 |
| 2.05.03.02 | Controladas/Coligadas e Equiparadas | 0 | 0 |
| 2.05.04 | Reservas de Lucro | 21.354 | 21.354 |
| 2.05.04.01 | Legal | 9.715 | 9.715 |
| 2.05.04.02 | Estatutária | 11.639 | 11.639 |
| 2.05.04.03 | Para Contingências | 0 | 0 |
| 2.05.04.04 | De Lucros a Realizar | 0 | 0 |

01.01 - IDENTIFICAÇÃO

| | | |
|---------------------------|---|--------------------------------|
| 1 - CÓDIGO CVM 02012-5 | 2 - DENOMINAÇÃO SOCIAL ODONTOPREV S.A. | 3 - CNPJ 58.119.199/0001-51 |
|---------------------------|---|--------------------------------|

08.02 - BALANÇO PATRIMONIAL PASSIVO CONSOLIDADO (Reais Mil)

| 1 - CÓDIGO | 2 - DESCRIÇÃO | 3 -30/09/2010 | 4 -30/06/2010 |
|---------------|--|---------------|---------------|
| 2.05.04.05 | Retenção de Lucros | 0 | 0 |
| 2.05.04.06 | Especial p/ Dividendos Não Distribuídos | 0 | 0 |
| 2.05.04.07 | Outras Reservas de Lucro | 0 | 0 |
| 2.05.04.07.01 | Ações em tesouraria | 0 | 0 |
| 2.05.05 | Ajustes de Avaliação Patrimonial | 0 | 0 |
| 2.05.05.01 | Ajustes de Títulos e Valores Mobiliários | 0 | 0 |
| 2.05.05.02 | Ajustes Acumulados de Conversão | 0 | 0 |
| 2.05.05.03 | Ajustes de Combinação de Negócios | 0 | 0 |
| 2.05.06 | Lucros/Prejuízos Acumulados | 81.398 | 41.871 |
| 2.05.07 | Adiantamento para Futuro Aumento Capital | 0 | 0 |

01.01 - IDENTIFICAÇÃO

| | | |
|----------------|------------------------|--------------------|
| 1 - CÓDIGO CVM | 2 - DENOMINAÇÃO SOCIAL | 3 - CNPJ |
| 02012-5 | ODONTOPREV S.A. | 58.119.199/0001-51 |

09.01 - DEMONSTRAÇÃO DO RESULTADO CONSOLIDADO (Reais Mil)

| 1 - CÓDIGO | 2 - DESCRIÇÃO | 3 - 01/07/2010 a 30/09/2010 | 4 - 01/01/2010 a 30/09/2010 | 5 - 01/07/2009 a 30/09/2009 | 6 - 01/01/2009 a 30/09/2009 |
|------------|--|-----------------------------|-----------------------------|-----------------------------|-----------------------------|
| 3.01 | Receita Bruta de Vendas e/ou Serviços | 182.526 | 530.773 | 103.817 | 293.874 |
| 3.01.01 | Contraprestações líquidas | 181.392 | 492.991 | 103.688 | 292.189 |
| 3.01.02 | Receita de vendas de bens e serviços | 1.134 | 3.881 | 991 | 3.214 |
| 3.01.03 | Variação das provisões técnicas | 0 | 33.901 | (862) | (1.529) |
| 3.02 | Deduções da Receita Bruta | (7.632) | (19.794) | (4.384) | (12.559) |
| 3.02.01 | Tributos de oper.com planos assist.saúde | (6.386) | (17.371) | (3.948) | (11.809) |
| 3.02.02 | Impostos sobre vendas de bens e serviços | (1.246) | (2.423) | (436) | (750) |
| 3.03 | Receita Líquida de Vendas e/ou Serviços | 174.894 | 510.979 | 99.433 | 281.315 |
| 3.04 | Custo de Bens e/ou Serviços Vendidos | (86.005) | (252.288) | (43.555) | (124.486) |
| 3.04.01 | Eventos indenizáveis líquidos | (75.737) | (219.195) | (37.392) | (106.344) |
| 3.04.02 | Encargos sociais sobre serviços | (7.083) | (12.377) | (2.992) | (8.595) |
| 3.04.03 | Materiais odontológicos | (722) | (2.295) | (1.299) | (4.294) |
| 3.04.04 | Outras despesas operacionais | (2.463) | (18.421) | (1.872) | (5.253) |
| 3.05 | Resultado Bruto | 88.889 | 258.691 | 55.878 | 156.829 |
| 3.06 | Despesas/Receitas Operacionais | (49.064) | (146.754) | (45.862) | (100.663) |
| 3.06.01 | Com Vendas | (16.663) | (47.058) | (11.677) | (32.188) |
| 3.06.01.01 | Despesas de comercialização | (16.663) | (47.058) | (11.677) | (32.188) |
| 3.06.02 | Gerais e Administrativas | (30.668) | (102.714) | (24.780) | (66.190) |
| 3.06.03 | Financeiras | 4.096 | 21.114 | (6.341) | 2.788 |
| 3.06.03.01 | Receitas Financeiras | 5.286 | 25.181 | 4.250 | 15.206 |
| 3.06.03.02 | Despesas Financeiras | (1.190) | (4.067) | (10.591) | (12.418) |
| 3.06.04 | Outras Receitas Operacionais | 0 | 0 | 0 | 0 |
| 3.06.05 | Outras Despesas Operacionais | (5.829) | (18.420) | (3.113) | (5.145) |
| 3.06.05.01 | Outorga de opção de ações | (1.195) | (3.181) | (502) | (1.612) |
| 3.06.05.02 | Provisão para perdas sobre créditos | (4.634) | (15.239) | (2.611) | (3.533) |

01.01 - IDENTIFICAÇÃO

| | | |
|---------------------------|---|--------------------------------|
| 1 - CÓDIGO CVM 02012-5 | 2 - DENOMINAÇÃO SOCIAL ODONTOPREV S.A. | 3 - CNPJ 58.119.199/0001-51 |
|---------------------------|---|--------------------------------|

09.01 - DEMONSTRAÇÃO DO RESULTADO CONSOLIDADO (Reais Mil)

| 1 - CÓDIGO | 2 - DESCRIÇÃO | 3 - 01/07/2010 a 30/09/2010 | 4 - 01/01/2010 a 30/09/2010 | 5 - 01/07/2009 a 30/09/2009 | 6 - 01/01/2009 a 30/09/2009 |
|------------|--|-----------------------------|-----------------------------|-----------------------------|-----------------------------|
| 3.06.06 | Resultado da Equivalência Patrimonial | 0 | 324 | 49 | 72 |
| 3.07 | Resultado Operacional | 39.825 | 111.937 | 10.016 | 56.166 |
| 3.08 | Resultado Não Operacional | 0 | 0 | 0 | 0 |
| 3.08.01 | Receitas | 0 | 0 | 0 | 0 |
| 3.08.02 | Despesas | 0 | 0 | 0 | 0 |
| 3.09 | Resultado Antes Tributação/Participações | 39.825 | 111.937 | 10.016 | 56.166 |
| 3.10 | Provisão para IR e Contribuição Social | (5.517) | (36.239) | (2.620) | (17.943) |
| 3.10.01 | Imposto de renda | (4.045) | (24.588) | (1.908) | (13.142) |
| 3.10.02 | Contribuição social | (1.472) | (11.651) | (712) | (4.801) |
| 3.11 | IR Diferido | 6.981 | 11.187 | 0 | 0 |
| 3.11.01 | Imposto de renda | 5.136 | 7.885 | 0 | 0 |
| 3.11.02 | Contribuição social | 1.845 | 3.302 | 0 | 0 |
| 3.12 | Participações/Contribuições Estatutárias | (1.705) | (5.186) | (425) | (1.853) |
| 3.12.01 | Participações | (1.705) | (5.186) | (425) | (1.853) |
| 3.12.01.01 | Participações no resultado | (1.705) | (5.186) | (425) | (1.853) |
| 3.12.02 | Contribuições | 0 | 0 | 0 | 0 |
| 3.13 | Reversão dos Juros sobre Capital Próprio | 0 | 0 | 10.006 | 10.006 |
| 3.14 | Part. de Acionistas Não Controladores | (57) | (318) | (51) | (119) |
| 3.15 | Lucro/Prejuízo do Período | 39.527 | 81.381 | 16.926 | 46.257 |
| | NÚMERO AÇÕES, EX- TESOURARIA (Mil) | 177.098 | 177.098 | 25.015 | 25.015 |
| | LUCRO POR AÇÃO (Reais) | 0,22319 | 0,45953 | 0,67663 | 1,84917 |
| | PREJUÍZO POR AÇÃO (Reais) | | | | |

01.01 - IDENTIFICAÇÃO

| | | |
|----------------|------------------------|--------------------|
| 1 - CÓDIGO CVM | 2 - DENOMINAÇÃO SOCIAL | 3 - CNPJ |
| 02012-5 | ODONTOPREV S.A. | 58.119.199/0001-51 |

10.01 - DEMONSTRAÇÃO DO FLUXO DE CAIXA CONSOLIDADO - METODO INDIRETO (Reais Mil)

| 1 - CÓDIGO | 2 - DESCRIÇÃO | 3 - 01/07/2010 a 30/09/2010 | 4 - 01/01/2010 a 30/09/2010 | 5 - 01/07/2009 a 30/09/2009 | 6 - 01/01/2009 a 30/09/2009 |
|------------|--|-----------------------------|-----------------------------|-----------------------------|-----------------------------|
| 4.01 | Caixa Líquido Atividades Operacionais | 21.784 | 81.539 | 20.740 | 53.094 |
| 4.01.01 | Caixa Gerado nas Operações | 27.587 | 55.080 | 21.828 | 55.079 |
| 4.01.01.01 | Lucro líquido do período | 39.527 | 81.381 | 16.926 | 46.257 |
| 4.01.01.02 | Participação minoritária em controlada | 57 | 318 | 51 | 119 |
| 4.01.01.03 | Depreciações e amortizações | 886 | 2.468 | 1.250 | 2.335 |
| 4.01.01.04 | Amortização do ágio | 0 | 0 | 0 | 0 |
| 4.01.01.05 | Variações monetárias líquidas | 0 | 0 | 1 | (28) |
| 4.01.01.06 | Aumento das provisões técnicas | (15.274) | (47.603) | 862 | 1.529 |
| 4.01.01.07 | Provisão para contingências | 17 | 11.441 | (77) | 96 |
| 4.01.01.08 | Alienação de imobilizado e investimento | 40 | (45) | (178) | (164) |
| 4.01.01.09 | Resultado de equivalência patrimonial | 0 | (324) | (49) | (72) |
| 4.01.01.10 | Provisão para perdas sobre créditos | 1.139 | 4.263 | 2.540 | 3.395 |
| 4.01.01.11 | Outorga de opção de ações | 1.195 | 3.181 | 502 | 1.612 |
| 4.01.02 | Variações nos Ativos e Passivos | (5.803) | 26.459 | (1.088) | (1.985) |
| 4.01.02.01 | Aplicações financeiras vinculadas | (1.173) | (2.894) | (393) | (3.008) |
| 4.01.02.02 | Contraprestações pecuniárias a receber | (5.614) | 15.324 | (4.990) | (5.752) |
| 4.01.02.03 | Despesas de comercialização diferidas | (1.689) | (2.577) | 6 | (14) |
| 4.01.02.04 | Créditos diversos e outros | 16.175 | 18.351 | (1.656) | (1.705) |
| 4.01.02.05 | Estoques | (61) | 370 | (164) | (292) |
| 4.01.02.06 | Realizável a longo prazo | (5.319) | (17.778) | 192 | 689 |
| 4.01.02.07 | Provisão de eventos/sinistros a liquidar | 14.759 | 17.289 | (282) | 1.487 |
| 4.01.02.08 | Fornecedores | 714 | 96 | 1.099 | 2.844 |
| 4.01.02.09 | Salários, férias e honorários | 2.200 | 4.849 | 503 | 1.107 |
| 4.01.02.10 | Tributos e contribuições a recolher | (20.376) | (27.092) | 2.808 | 660 |
| 4.01.02.11 | Fornecedores de bens e serviços e outros | (1.449) | 13.379 | 1.787 | 2.059 |

01.01 - IDENTIFICAÇÃO

| | | |
|----------------|------------------------|--------------------|
| 1 - CÓDIGO CVM | 2 - DENOMINAÇÃO SOCIAL | 3 - CNPJ |
| 02012-5 | ODONTOPREV S.A. | 58.119.199/0001-51 |

10.01 - DEMONSTRAÇÃO DO FLUXO DE CAIXA CONSOLIDADO - METODO INDIRETO (Reais Mil)

| 1 - CÓDIGO | 2 - DESCRIÇÃO | 3 -01/07/2010 a 30/09/2010 | 4 -01/01/2010 a 30/09/2010 | 5 - 01/07/2009 a 30/09/2009 | 6 - 01/07/2009 a 30/09/2009 | 7 - 01/01/2009 a 30/09/2009 |
|------------|--|----------------------------|----------------------------|-----------------------------|-----------------------------|-----------------------------|
| 4.01.02.12 | Exigível a longo prazo | (3.970) | 7.142 | 2 | (60) | |
| 4.01.03 | Outros | 0 | 0 | 0 | 0 | |
| 4.02 | Caixa Líquido Atividades de Investimento | (2.406) | (6.297) | (389) | (30.283) | |
| 4.02.01 | Aquisição de investimento incluindo ágio | 0 | (739) | 0 | (28.513) | |
| 4.02.02 | Restituições de capital de controladas | 0 | 0 | 0 | 0 | |
| 4.02.03 | Dividendos recebidos de controladas | 0 | 0 | 0 | 0 | |
| 4.02.04 | Aquisição de imobilizado | (1.553) | (4.100) | (417) | (1.162) | |
| 4.02.05 | Desenv. sist.licença de uso de software | (500) | (1.105) | 28 | (608) | |
| 4.02.06 | Baixa de investimentos por incorporação | (353) | (353) | 0 | 0 | |
| 4.03 | Caixa Líquido Atividades Financiamento | (5.090) | (440.234) | (10.006) | (28.983) | |
| 4.03.01 | Dividendos pagos | 0 | (72.666) | 0 | (14.344) | |
| 4.03.02 | Juros sobre o capital próprio pagos | 0 | 0 | (10.006) | (11.164) | |
| 4.03.03 | Restituições de capital pagas | 0 | (362.478) | 0 | 0 | |
| 4.03.04 | Ações em tesouraria | (10.451) | (10.451) | 0 | (3.475) | |
| 4.03.05 | Resgate de ações | 0 | 0 | 0 | 0 | |
| 4.03.06 | Aumento capital | 0 | 0 | 0 | 0 | |
| 4.03.07 | Recebimento outorga de opção de ações | 5.361 | 5.361 | 0 | 0 | |
| 4.04 | Varição Cambial s/ Caixa e Equivalentes | 0 | 0 | 0 | 0 | |
| 4.05 | Aumento(Redução) de Caixa e Equivalentes | 14.288 | (364.992) | 10.345 | (6.172) | |
| 4.05.01 | Saldo Inicial de Caixa e Equivalentes | 91.634 | 470.914 | 168.009 | 184.526 | |
| 4.05.02 | Saldo Final de Caixa e Equivalentes | 105.922 | 105.922 | 178.354 | 178.354 | |

01.01 - IDENTIFICAÇÃO

| | | |
|---------------------------|---|--------------------------------|
| 1 - CÓDIGO CVM 02012-5 | 2 - DENOMINAÇÃO SOCIAL ODONTOPREV S.A. | 3 - CNPJ 58.119.199/0001-51 |
|---------------------------|---|--------------------------------|

11.01 - DEMONSTRAÇÃO DAS MUTAÇÕES DO PATRIMÔNIO LÍQUIDO CONSOLIDADO DE 01/07/2010 a 30/09/2010 (Reais Mil)

| 1 - CÓDIGO | 2 - DESCRIÇÃO | 3 - CAPITAL SOCIAL | 4 - RESERVAS DE CAPITAL | 5 - RESERVAS DE REAVLIAÇÃO | 6 - RESERVAS DE LUCRO | 7 - LUCROS/ PREJUÍZOS ACUMULADOS | 8 - AJUSTES DE AVALIAÇÃO PATRIMONIAL | 9 - TOTAL PATRIMÔNIO LÍQUIDO |
|------------|--|--------------------|-------------------------|----------------------------|-----------------------|----------------------------------|--------------------------------------|------------------------------|
| 5.01 | Saldo Inicial | 36.611 | 476.115 | 0 | 21.354 | 41.871 | 0 | 575.951 |
| 5.02 | Ajustes de Exercícios Anteriores | 0 | 0 | 0 | 0 | 0 | 0 | 0 |
| 5.03 | Saldo Ajustado | 36.611 | 476.115 | 0 | 21.354 | 41.871 | 0 | 575.951 |
| 5.04 | Lucro / Prejuízo do Período | 0 | 0 | 0 | 0 | 39.527 | 0 | 39.527 |
| 5.05 | Destinações | 0 | 0 | 0 | 0 | 0 | 0 | 0 |
| 5.05.01 | Dividendos | 0 | 0 | 0 | 0 | 0 | 0 | 0 |
| 5.05.02 | Juros sobre Capital Próprio | 0 | 0 | 0 | 0 | 0 | 0 | 0 |
| 5.05.03 | Outras Destinações | 0 | 0 | 0 | 0 | 0 | 0 | 0 |
| 5.05.03.01 | Reserva Legal | 0 | 0 | 0 | 0 | 0 | 0 | 0 |
| 5.05.03.02 | Dividendos propostos | 0 | 0 | 0 | 0 | 0 | 0 | 0 |
| 5.05.03.03 | Reserva estatutária | 0 | 0 | 0 | 0 | 0 | 0 | 0 |
| 5.06 | Realização de Reservas de Lucros | 0 | 0 | 0 | 0 | 0 | 0 | 0 |
| 5.07 | Ajustes de Avaliação Patrimonial | 0 | 0 | 0 | 0 | 0 | 0 | 0 |
| 5.07.01 | Ajustes de Títulos e Valores Mobiliários | 0 | 0 | 0 | 0 | 0 | 0 | 0 |
| 5.07.02 | Ajustes Acumulados de Conversão | 0 | 0 | 0 | 0 | 0 | 0 | 0 |
| 5.07.03 | Ajustes de Combinação de Negócios | 0 | 0 | 0 | 0 | 0 | 0 | 0 |
| 5.08 | Aumento/Redução do Capital Social | 469.946 | (469.946) | 0 | 0 | 0 | 0 | 0 |
| 5.08.01 | Por subscrição | 0 | 0 | 0 | 0 | 0 | 0 | 0 |
| 5.08.02 | Resgate de ações | 0 | 0 | 0 | 0 | 0 | 0 | 0 |
| 5.08.03 | Restituição de capital | 0 | 0 | 0 | 0 | 0 | 0 | 0 |
| 5.08.04 | Incorporação ações Bradesco Dental | 0 | 0 | 0 | 0 | 0 | 0 | 0 |
| 5.08.05 | Incorporação de reservas | 469.946 | (469.946) | 0 | 0 | 0 | 0 | 0 |
| 5.09 | Constituição/Realização Reservas Capital | 0 | 0 | 0 | 0 | 0 | 0 | 0 |
| 5.10 | Ações em Tesouraria | 0 | 0 | 0 | (10.451) | 0 | 0 | (10.451) |

01.01 - IDENTIFICAÇÃO

| | | |
|----------------|------------------------|--------------------|
| 1 - CÓDIGO CVM | 2 - DENOMINAÇÃO SOCIAL | 3 - CNPJ |
| 02012-5 | ODONTOPREV S.A. | 58.119.199/0001-51 |

11.01 - DEMONSTRAÇÃO DAS MUTAÇÕES DO PATRIMÔNIO LÍQUIDO CONSOLIDADO DE 01/07/2010 a 30/09/2010 (Reais Mil)

| 1 - CÓDIGO | 2 - DESCRIÇÃO | 3 - CAPITAL SOCIAL | 4 - RESERVAS DE CAPITAL | 5 - RESERVAS DE REAValiaÇÃO | 6 - RESERVAS DE LUCRO | 7 - LUCROS/ PREJUÍZOS ACUMULADOS | 8 - AJUSTES DE AVALIAÇÃO PATRIMONIAL | 9 - TOTAL PATRIMÔNIO LÍQUIDO |
|------------|-----------------------------------|--------------------|-------------------------|-----------------------------|-----------------------|----------------------------------|--------------------------------------|------------------------------|
| 5.11 | Outras Transações de Capital | 0 | 0 | 0 | 0 | 0 | 0 | 0 |
| 5.12 | Outros | 0 | (3.895) | 0 | 10.451 | 0 | 0 | 6.556 |
| 5.12.01 | Outorga de opção de ações | 0 | 1.195 | 0 | 0 | 0 | 0 | 1.195 |
| 5.12.02 | Ajuste incorporação Sepao | 0 | 0 | 0 | 0 | 0 | 0 | 0 |
| 5.12.03 | Ajuste ágio aquisição Prontodente | 0 | 0 | 0 | 0 | 0 | 0 | 0 |
| 5.12.04 | Exercício 1ª outorga - baixa | 0 | (5.090) | 0 | 5.090 | 0 | 0 | 0 |
| 5.12.05 | Exercício 1ª outorga - liquidação | 0 | 0 | 0 | 5.361 | 0 | 0 | 5.361 |
| 5.13 | Saldo Final | 506.557 | 2.274 | 0 | 21.354 | 81.398 | 0 | 611.583 |

01.01 - IDENTIFICAÇÃO

| | | |
|---------------------------|---|--------------------------------|
| 1 - CÓDIGO CVM 02012-5 | 2 - DENOMINAÇÃO SOCIAL ODONTOPREV S.A. | 3 - CNPJ 58.119.199/0001-51 |
|---------------------------|---|--------------------------------|

11.02 - DEMONSTRAÇÃO DAS MUTAÇÕES DO PATRIMÔNIO LÍQUIDO CONSOLIDADO DE 01/01/2010 a 30/09/2010 (Reais Mil)

| 1 - CÓDIGO | 2 - DESCRIÇÃO | 3 - CAPITAL SOCIAL | 4 - RESERVAS DE CAPITAL | 5 - RESERVAS DE REAVLIAÇÃO | 6 - RESERVAS DE LUCRO | 7 - LUCROS/ PREJUÍZOS ACUMULADOS | 8 - AJUSTES DE AVALIAÇÃO PATRIMONIAL | 9 - TOTAL PATRIMÔNIO LÍQUIDO |
|------------|--|--------------------|-------------------------|----------------------------|-----------------------|----------------------------------|--------------------------------------|------------------------------|
| 5.01 | Saldo Inicial | 284.611 | 474.129 | 0 | 21.282 | 0 | 0 | 780.022 |
| 5.02 | Ajustes de Exercícios Anteriores | 0 | 0 | 0 | 0 | 0 | 0 | 0 |
| 5.03 | Saldo Ajustado | 284.611 | 474.129 | 0 | 21.282 | 0 | 0 | 780.022 |
| 5.04 | Lucro / Prejuízo do Período | 0 | 0 | 0 | 0 | 81.381 | 0 | 81.381 |
| 5.05 | Destinações | 0 | 0 | 0 | 0 | 0 | 0 | 0 |
| 5.05.01 | Dividendos | 0 | 0 | 0 | 0 | 0 | 0 | 0 |
| 5.05.02 | Juros sobre Capital Próprio | 0 | 0 | 0 | 0 | 0 | 0 | 0 |
| 5.05.03 | Outras Destinações | 0 | 0 | 0 | 0 | 0 | 0 | 0 |
| 5.05.03.01 | Reserva legal | 0 | 0 | 0 | 0 | 0 | 0 | 0 |
| 5.05.03.02 | Dividendos propostos | 0 | 0 | 0 | 0 | 0 | 0 | 0 |
| 5.05.03.03 | Reserva estatutária | 0 | 0 | 0 | 0 | 0 | 0 | 0 |
| 5.06 | Realização de Reservas de Lucros | 0 | 0 | 0 | 0 | 0 | 0 | 0 |
| 5.07 | Ajustes de Avaliação Patrimonial | 0 | 0 | 0 | 0 | 0 | 0 | 0 |
| 5.07.01 | Ajustes de Títulos e Valores Mobiliários | 0 | 0 | 0 | 0 | 0 | 0 | 0 |
| 5.07.02 | Ajustes Acumulados de Conversão | 0 | 0 | 0 | 0 | 0 | 0 | 0 |
| 5.07.03 | Ajustes de Combinação de Negócios | 0 | 0 | 0 | 0 | 0 | 0 | 0 |
| 5.08 | Aumento/Redução do Capital Social | 221.946 | (469.946) | 0 | 0 | 0 | 0 | (248.000) |
| 5.08.01 | Por subscrição | 0 | 0 | 0 | 0 | 0 | 0 | 0 |
| 5.08.02 | Resgate de ações | 0 | 0 | 0 | 0 | 0 | 0 | 0 |
| 5.08.03 | Restituição de capital | (248.000) | 0 | 0 | 0 | 0 | 0 | (248.000) |
| 5.08.04 | Incorporação ações Bradesco Dental | 0 | 0 | 0 | 0 | 0 | 0 | 0 |
| 5.08.05 | Incorporação de reservas | 469.946 | (469.946) | 0 | 0 | 0 | 0 | 0 |
| 5.09 | Constituição/Realização Reservas Capital | 0 | 0 | 0 | 0 | 0 | 0 | 0 |
| 5.10 | Ações em Tesouraria | 0 | 0 | 0 | (10.451) | 0 | 0 | (10.451) |

01.01 - IDENTIFICAÇÃO

| | | |
|----------------|------------------------|--------------------|
| 1 - CÓDIGO CVM | 2 - DENOMINAÇÃO SOCIAL | 3 - CNPJ |
| 02012-5 | ODONTOPREV S.A. | 58.119.199/0001-51 |

11.02 - DEMONSTRAÇÃO DAS MUTAÇÕES DO PATRIMÔNIO LÍQUIDO CONSOLIDADO DE 01/01/2010 a 30/09/2010 (Reais Mil)

| 1 - CÓDIGO | 2 - DESCRIÇÃO | 3 - CAPITAL SOCIAL | 4 - RESERVAS DE CAPITAL | 5 - RESERVAS DE REAVALIAÇÃO | 6 - RESERVAS DE LUCRO | 7 - LUCROS/ PREJUÍZOS ACUMULADOS | 8 - AJUSTES DE AVALIAÇÃO PATRIMONIAL | 9 - TOTAL PATRIMÔNIO LÍQUIDO |
|------------|-----------------------------------|--------------------|-------------------------|-----------------------------|-----------------------|----------------------------------|--------------------------------------|------------------------------|
| 5.11 | Outras Transações de Capital | 0 | 0 | 0 | 0 | 0 | 0 | 0 |
| 5.12 | Outros | 0 | (1.909) | 0 | 10.523 | 17 | 0 | 8.631 |
| 5.12.01 | Outorga de opção de ações | 0 | 3.181 | 0 | 0 | 0 | 0 | 3.181 |
| 5.12.02 | Ajuste incorporação Sepao | 0 | 0 | 0 | 0 | 17 | 0 | 17 |
| 5.12.03 | Ajuste ágio aquisição Prontodente | 0 | 0 | 0 | 72 | 0 | 0 | 72 |
| 5.12.04 | Exercício 1º outorga - baixa | 0 | (5.090) | 0 | 5.090 | 0 | 0 | 0 |
| 5.12.05 | Exercício 1º outorga - liquidação | 0 | 0 | 0 | 5.361 | 0 | 0 | 5.361 |
| 5.13 | Saldo Final | 506.557 | 2.274 | 0 | 21.354 | 81.398 | 0 | 611.583 |

02012-5 ODONTOPREV S.A.

58.119.199/0001-51

06.01 - NOTAS EXPLICATIVAS

Notas explicativas da Administração às informações trimestrais em 30 de setembro e 30 de junho de 2010 (em milhares de reais, exceto quando de outra forma indicado)

1. Contexto operacional

A Odontoprev S.A. (Companhia ou OdontoPrev) iniciou suas operações em 28 de agosto de 1987 e tem por objeto social a atividade de operação de planos privados de assistência odontológica e, nesse sentido, a administração, comercialização ou disponibilização dos referidos planos destinados a pessoas jurídicas e/ou físicas, bem como a participação, como sócia, acionista ou cotista em outras sociedades civis ou comerciais em empreendimentos comerciais de qualquer natureza, no Brasil e/ou no exterior, e a administração de bens próprios e/ou de terceiros.

Em 18 de outubro de 2009 a Companhia firmou acordo de associação com a Bradesco Dental S.A. (Bradesco Dental).

Após aprovações da Agência Nacional de Saúde Suplementar (ANS), pelo Ofício nº 250/2009/DIRAD/ANS e pela Assembleia Geral Extraordinária (AGE) de 23 de dezembro de 2009, a OdontoPrev incorporou as ações de emissão da Bradesco Dental, avaliadas por empresa independente, passando esta a ser uma subsidiária integral da Companhia.

A AGE de 01 de julho de 2010, aprovou a incorporação societária da Bradesco Dental pela OdontoPrev, conforme mencionado na nota 2.

A Companhia possui participação nas seguintes empresas controladas diretas e indiretas:

| | Participação no capital social (%) | | | |
|---|------------------------------------|----------|---------------------|----------|
| | 30 de setembro de 2010 | | 30 de junho de 2010 | |
| | Direta | Indireta | Direta | Indireta |
| Clidec - Clínica Dentária Especializada Cura D'ars Ltda. (Clidec) | 99,9 | - | 99,9 | - |
| Odontoprev Serviços Ltda. (OdontoPrev Serviços) | 99,9 | - | 99,9 | - |
| Garcia Pedrosa Ltda. (Rede Dental) | 99,9 | - | 99,9 | - |
| Easy Software Ltda. (Easy) | - | 51,0 | - | 51,0 |
| Adcon Administradora de Convênios Odontológicos Ltda. (Adcon) | 99,9 | - | 99,9 | - |
| Dental Partner Comércio de Produtos e Equipamentos Odontológicos Ltda. (Dental Partner) | - | 99,9 | - | 99,9 |
| Bradesco Dental S.A. (Bradesco Dental)* | - | - | 100,0 | - |

* Empresa incorporada em 01 de julho de 2010.

- (a) Clidec - empresa constituída em 02 de julho de 1970 para operar planos odontológicos através de rede própria e credenciada, bem como atuar como prestadora de serviços de assistência odontológica.
- (b) OdontoPrev Serviços - empresa constituída em 03 de dezembro de 1999, tem por objeto social a prestação de serviços de assessoria comercial, consultoria e gestão de negócios para empresas em geral, bem como participar de outras sociedades como sócia ou acionista.

02012-5 ODONTOPREV S.A.

58.119.199/0001-51

06.01 - NOTAS EXPLICATIVAS

- (c) Rede Dental - empresa constituída em 31 de agosto de 1990 para operar planos privados de assistência odontológica e, nesse sentido, a administração, comercialização ou disponibilização dos referidos planos destinados a pessoas físicas e jurídicas.
- (d) Easy - empresa constituída em 03 de novembro de 1993, tem por objeto social o desenvolvimento e licenciamento de programas de computador, bem como participar de outras sociedades como sócia ou acionista.
- (e) Adcon - empresa constituída em 14 de abril de 1997, tem por objeto social a administração e a comercialização de planos odontológicos como operadora de odontologia de grupo.
- (f) Dental Partner - empresa constituída em 14 de novembro de 2008, sendo controlada pela Clidec em 99,9%, tem por objeto social o comércio atacadista e varejista de produtos e equipamentos odontológicos, saneantes, drogas, medicamentos, insumos farmacêuticos e correlatos.
- (g) Bradesco Dental - Seguradora constituída em 02 de maio de 2008 a partir da transferência da carteira de seguros de segmentação odontológica oriunda da Bradesco Saúde, tinha por objeto social a comercialização e gestão da carteira de seguros odontológicos.

A Companhia e suas controladas Rede Dental e Adcon enquadram-se como operadora odontológica, no segmento odontológico terciário, e sua controlada Clidec como operadora odontológica no segmento odontológico próprio, de acordo com a Resolução RDC nº 39, de 27 de outubro de 2000, da ANS.

Odontored CV

Em 13 de agosto de 2009 foi constituída a Odontored CV Sociedad Anônima de Capital Variable, localizada na Cidade do México – México, que tem como objeto social o desenvolvimento de planos de assistência odontológica incluindo sua operação, administração e comercialização, bem como a prestação de serviços de assistência odontológica direta ou indiretamente através de terceiros.

O capital social inicial da empresa é de 1 milhão de dolares norte-americanos sendo a participação da OdontoPrev de 40% e os 60% remanescentes pertencentes a IKE Grupo Empresarial. A parcela do capital pertencente a Companhia (R\$739 em 30 de setembro e 30 de junho de 2010) foi integralizada em 02 de junho de 2010. A Odontored não iniciou a geração de receitas, estando em fase pré-operacional.

2. Incorporações

Em AGE's foram aprovadas incorporações de empresas controladas pela OdontoPrev como segue:

03 de março de 2008 - DentalCorp.

01 de dezembro de 2008 - Care Plus, SRJSPE e Biodent.

02012-5 ODONTOPREV S.A.

58.119.199/0001-51

06.01 - NOTAS EXPLICATIVAS

01 de dezembro de 2009 - Sepao, OdontoServ e Prontodente.

01 de julho de 2010 - Bradesco Dental.

De acordo com os protocolos de justificação, a integração das atividades desenvolvidas pela Companhia e pelas empresas incorporadas, proporcionará uma maior otimização e sinergia de suas respectivas operações, gerando benefícios financeiros e comerciais.

Os principais fatos e eventos associados a essas operações foram os seguintes:

- O capital social da Companhia não foi aumentado, em razão da totalidade do capital social das empresas incorporadas ser por esta direta ou indiretamente detido.
- Os saldos de ativos, passivos e patrimônio líquido utilizados para fins de incorporação, conforme laudo de avaliação contábil.
- As variações patrimoniais posteriores às datas base dos balanços usados para avaliação, foram devidamente escrituradas em seus respectivos livros contábeis, e os saldos correspondentes foram refletidos nos balanços patrimoniais da Companhia após a aprovação da incorporação pelos acionistas e sócios das empresas envolvidas.
- Os ágios oriundos quando das aquisições das empresas incorporadas estão classificados como "Intangível" no "Ativo permanente", nota 12a.

Os acervos líquidos incorporados têm a seguinte composição:

(a) Empresa incorporada em 2010

| | <u>Bradesco Dental</u> |
|--|------------------------|
| Ativo | |
| Aplicações financeiras | 95.504 |
| Crédito de operações com planos de assistência à saúde | 7.194 |
| Outros créditos | 50.191 |
| Permanente | 138 |
| Total do Ativo (A) | <u><u>153.027</u></u> |
| Passivo | |
| Provisões técnicas de operações de assistência à saúde | 15.289 |
| Débito diversos | 61.976 |
| Total do Passivo (B) | <u><u>77.265</u></u> |
| Acervo líquido incorporado (A - B) | <u><u>75.762</u></u> |
| Resultado | |
| Receitas | 135.187 |
| Despesas | 113.038 |
| Lucro líquido | <u><u>22.149</u></u> |

02012-5 ODONTOPREV S.A.

58.119.199/0001-51

06.01 - NOTAS EXPLICATIVAS

(b) Empresas incorporadas em 2009

| | Sepao | Prontodente | OdontoServ |
|--|--------------|--------------|--------------|
| Ativo | | | |
| Disponível | 162 | 1 | 386 |
| Aplicações financeiras | 1.631 | 583 | 3.507 |
| Crédito de operações com planos de assistência à saúde | 191 | 247 | 900 |
| Outros créditos | 1.344 | 216 | 1.301 |
| Permanente | 53 | 143 | 820 |
| Total do Ativo (A) | 3.381 | 1.190 | 6.914 |
| Passivo | | | |
| Provisões técnicas de operações de assistência à saúde | 410 | 406 | 1.703 |
| Débito diversos | 1.768 | 492 | 1.733 |
| Total do Passivo (B) | 2.178 | 898 | 3.436 |
| Acervo líquido incorporado (A - B) | 1.203 | 292 | 3.478 |
| Resultado | | | |
| Receitas | 8.364 | 5.549 | 15.245 |
| Despesas | 7.410 | 5.721 | 12.415 |
| Lucro (prejuízo) líquido | 954 | (172) | 2.830 |

(c) Empresas incorporadas em 2008

| | DentalCorp | Care Plus | Biodent | S.R.J.S.P.E. |
|--|---------------|--------------|--------------|--------------|
| Ativo | | | | |
| Disponível | 596 | 302 | 61 | 1 |
| Aplicações financeiras | 7.869 | 3.608 | 597 | - |
| Crédito de operações com planos de assistência à saúde | 344 | 67 | 16 | - |
| Outros créditos | 1.057 | 1.474 | 860 | 5 |
| Permanente | 311 | 173 | 23 | 822 |
| Total do Ativo (A) | 10.177 | 5.624 | 1.557 | 828 |
| Passivo | | | | |
| Provisões técnicas de operações de assistência à saúde | 151 | 830 | 132 | - |
| Débito diversos | 8.139 | 3.198 | 1.105 | 4 |
| Total do Passivo (B) | 8.290 | 4.028 | 1.237 | 4 |
| Acervo líquido incorporado (A - B) | 1.887 | 1.596 | 320 | 824 |
| Resultado | | | | |
| Receitas | 827 | 17.834 | 3.007 | 1.080 |
| Despesas | 554 | 14.920 | 2.575 | 4 |
| Lucro líquido | 273 | 2.914 | 432 | 1.076 |

02012-5 ODONTOPREV S.A.

58.119.199/0001-51

06.01 - NOTAS EXPLICATIVAS

3. Apresentação das demonstrações financeiras

Os saldos dos trimestres findos em 30 de setembro de 2009 e 30 de junho de 2010, anteriormente publicados, foram reclassificados com o objetivo de proporcionar melhores condições de comparabilidade, e sua adoção não resultou alterações significativas.

As demonstrações financeiras foram elaboradas e estão sendo apresentadas de acordo com o Plano de Contas da ANS e as informações trimestrais (ITR) estão apresentadas de acordo com os requisitos da Comissão de Valores Mobiliários (CVM), sendo as principais práticas descritas na nota 4.

Em 28 de dezembro de 2007, foi promulgada a Lei no 11.638, que alterou a Lei das Sociedades por Ações (Lei nº 6.404, de 15 de dezembro de 1976), notadamente em relação ao capítulo XV, sobre matéria contábil, que entrou em vigor em 01 de janeiro de 2008. Essa Lei teve, principalmente, o objetivo de atualizar a legislação societária brasileira para possibilitar o processo de convergência das práticas contábeis adotadas no Brasil com aquelas constantes nas normas internacionais de contabilidade (IFRS) e permitir que novas normas e procedimentos contábeis sejam expedidos pela CVM, em consonância com os padrões internacionais de contabilidade.

A CVM aprovou diversos Pronunciamentos, Interpretações e Orientações Técnicas emitidos pelo Comitê de Pronunciamentos Contábeis (CPC) com vigência para 2010, que alteraram as práticas contábeis adotadas no Brasil. Conforme facultado pela Deliberação CVM nº 603/09, a administração da Companhia optou por apresentar suas ITR's utilizando as normas contábeis adotadas no Brasil até 31 de dezembro de 2009.

A Companhia está promovendo estudos e avaliação dos impactos da adoção das novas normas e interpretações do CPC, para, a seguir, mensurar os efeitos de mudanças de práticas contábeis. Os principais impactos que poderão ser promovidos pelos pronunciamentos e interpretações estão descritos na nota 30.

As demonstrações de fluxo de caixa foram preparadas pelo método indireto e, em atendimento a Instrução Normativa (IN) nº 24/08 da ANS, as demonstrações do fluxo de caixa pelo método direto estão apresentadas na nota 31 como informação suplementar.

Nas demonstrações financeiras consolidadas foram eliminados os investimentos em suas controladas, bem como os resultados das equivalências patrimoniais. Também são eliminados os saldos ativos, passivos e de resultado decorrentes de transações entre as empresas consolidadas.

As demonstrações financeiras consolidadas incluem os saldos da Companhia e de suas controladas, conforme quadro de participações demonstrado na nota 10 e foram aprovadas pelo Conselho de Administração em 10 de novembro de 2010.

Tendo em vista que exercemos uma atividade regulada no setor de planos odontológicos, somos obrigados a apresentar nossas demonstrações financeiras com base no Plano de Contas da ANS, que apresenta rubricas contábeis com denominações diferentes daquelas comumente empregadas por empresas de outros setores. Desta forma, para facilitar a leitura das demonstrações financeiras, apresentamos a seguir uma reconciliação entre as denominações utilizadas pela Lei das Sociedades por Ações e aquelas adotadas pelo Plano de Contas da ANS:

02012-5 ODONTOPREV S.A.

58.119.199/0001-51

06.01 - NOTAS EXPLICATIVAS

| LEGISLAÇÃO SOCIETÁRIA | ANS | Companhia | | Consolidado | |
|---|---|-------------------------|----------------|-------------------------|----------------|
| | | Saldo em 30 de setembro | | Saldo em 30 de setembro | |
| | | 2010 | 2009 | 2010 | 2009 |
| | Contraprestações líquidas | 371.746 | 253.332 | 492.991 | 292.189 |
| | Receita de vendas de bens e serviços | 15 | - | 3.881 | 3.214 |
| | Variação das provisões técnicas | 16.504 | (1.472) | 33.901 | (1.529) |
| RECEITA OPERACIONAL BRUTA | | 388.265 | 251.860 | 530.773 | 293.874 |
| | Tributos diretos de operações com planos de assistência à saúde | (13.778) | (9.522) | (17.371) | (11.809) |
| Impostos sobre vendas | Impostos sobre vendas de bens e serviços | - | - | (2.423) | (750) |
| RECEITA OPERACIONAL LÍQUIDA | | 374.487 | 242.338 | 510.979 | 281.315 |
| Custo de serviços | Custo de serviços | (173.545) | (106.636) | (252.288) | (124.486) |
| | Eventos indenizáveis líquidos | (144.956) | (93.254) | (219.195) | (106.344) |
| | Encargos sociais sobre serviços | (12.134) | (7.711) | (12.377) | (8.595) |
| | Materiais odontológicos | (3.754) | (4.646) | (2.295) | (4.294) |
| | Outras despesas operacionais | (12.701) | (1.025) | (18.421) | (5.253) |
| LUCRO BRUTO | | 200.942 | 135.702 | 258.691 | 156.829 |
| Despesas de comercialização | Despesas de comercialização | (38.449) | (30.064) | (47.058) | (32.188) |
| Despesas administrativas | Despesas administrativas | (84.804) | (54.514) | (102.714) | (66.190) |
| Outras despesas | Outras despesas | (13.802) | (3.114) | (15.239) | (3.533) |
| Provisão para devedores duvidosos | Provisão para perdas sobre créditos | (13.802) | (3.114) | (15.239) | (3.533) |
| Resultado financeiro líquido | Resultado financeiro líquido | 6.959 | (6.374) | 21.114 | 2.788 |
| Receitas financeiras | Receitas financeiras | 8.848 | 5.206 | 25.181 | 15.206 |
| Despesas financeiras | Despesas financeiras | (1.889) | (11.580) | (4.067) | (12.418) |
| Resultado da equivalência patrimonial | Resultado da equivalência patrimonial | 25.769 | 10.969 | 324 | 72 |
| Outorga de opção de ações | Outorga de opção de ações | (3.181) | (1.612) | (3.181) | (1.612) |
| RESULTADO ANTES DOS IMPOSTOS E PARTICIPAÇÕES | RESULTADO ANTES DOS IMPOSTOS E PARTICIPAÇÕES | 93.434 | 50.993 | 111.937 | 56.166 |
| Imposto de renda | Imposto de renda | (12.161) | (9.625) | (24.588) | (13.142) |
| Contribuição social | Contribuição social | (4.416) | (3.483) | (11.651) | (4.801) |
| Imposto de renda diferido | Imposto de renda diferido | 5.639 | - | 7.885 | - |
| Contribuição social diferida | Contribuição social diferida | 2.039 | - | 3.302 | - |
| Participações no resultado | Participações no resultado | (3.154) | (1.634) | (5.186) | (1.853) |
| LUCRO LÍQUIDO DO PERÍODO ANTES DA PARTICIPAÇÃO MINORITÁRIA | LUCRO LÍQUIDO DO PERÍODO ANTES DA PARTICIPAÇÃO MINORITÁRIA | 81.381 | 36.251 | 81.699 | 36.370 |
| Juros sobre capital próprio | Reclassificação do JCP para o PL | - | 10.006 | - | 10.006 |
| Participação minoritária em controlada | Participação minoritária em controlada | - | - | (318) | (119) |
| LUCRO LÍQUIDO DO PERÍODO | LUCRO LÍQUIDO DO PERÍODO | 81.381 | 46.257 | 81.381 | 46.257 |

4. Descrição das principais práticas contábeis

As principais práticas contábeis adotadas pela Companhia e suas controladas para o registro das transações são as seguintes:

(a) Ajuste a valor presente

Os elementos integrantes do ativo e do passivo decorrentes de operações de longo prazo, ou de curto prazo, são ajustados a valor presente quando aplicável, tomando por base de origem da transação, quando relevantes. Na data-base dos balanços não foram apurados ajustes em decorrência da aplicação dessa prática contábil.

(b) Caixa e equivalentes de caixa (demonstração do fluxo de caixa)

A demonstração do fluxo de caixa apurado pelos métodos direto e indireto, apresentam a disponibilidade de caixa que estão classificados como caixa e equivalentes de caixa. Em 30 de

02012-5 ODONTOPREV S.A.

58.119.199/0001-51

06.01 - NOTAS EXPLICATIVAS

setembro de 2010 e de 2009 estes eram compostos por saldos de caixa, bancos e aplicações financeiras, excluídas aquelas vinculadas à ANS para garantia das provisões técnicas de acordo com a Resolução Normativa (RN) nº 206/09.

(c) Aplicações financeiras

Conforme determinações da ANS, as operadoras de planos de saúde devem classificar os títulos e valores mobiliários em três categorias:

- (i) títulos para negociação: adquiridos com o propósito de serem ativos e frequentemente negociados;
- (ii) títulos disponíveis para venda: os títulos que não se enquadram nas categorias (i) e (iii); e
- (iii) títulos mantidos até o vencimento: adquiridos com a intenção de mantê-los até o vencimento.

Os títulos classificados como "para negociação" e "disponíveis para venda" são registrados pelo valor de custo, acrescidos dos rendimentos auferidos até a data do balanço e ajustados pelo seu valor de mercado. Os títulos "mantidos até o vencimento" são avaliados pelo seu custo de aquisição, acrescidos dos rendimentos auferidos até a data do balanço. Os ajustes ao valor de mercado dos títulos classificados como "para negociação" são contabilizados em contrapartida ao resultado e os ajustes ao valor de mercado dos títulos classificados como "disponíveis para venda" são contabilizados em contrapartida à conta destacada do patrimônio líquido, líquidos dos efeitos tributários, sendo transferidos para o resultado quando da efetiva realização pela venda dos respectivos títulos e valores mobiliários.

(d) Créditos de operações com planos de assistência à saúde (clientes)

São registrados e mantidos no balanço pelo valor nominal dos títulos representativos desses créditos, em contrapartida a conta de contraprestações efetivas de operações de assistência à saúde ou de faturamento antecipado, conforme período de cobertura dos contratos vigentes na data do balanço, e pelos valores a receber referentes a ressarcimento de eventos. A provisão para perdas sobre créditos é constituída segundo análise das perdas prováveis sobre créditos a receber vencidos acima de 90 dias para contratos de pessoa jurídica e, acima de 60 dias para contratos de pessoa física.

(e) Investimentos

Representados por investimentos em controladas, avaliados pelo método de equivalência patrimonial com base em seus respectivos balanços patrimoniais apurados em 30 de setembro e 30 de junho de 2010, conforme nota 10.

(f) Imobilizado

Demonstrado ao custo de aquisição, deduzido das respectivas depreciações acumuladas, calculadas pelo método linear de acordo com a vida econômica estimada dos bens às taxas anuais mencionadas na nota 11.

(g) Intangível

Representado por ágio pago nas aquisições de investimentos (participações em controladas),

02012-5 ODONTOPREV S.A.

58.119.199/0001-51

06.01 - NOTAS EXPLICATIVAS

gastos em desenvolvimento de sistemas e licença de uso de *software*. A amortização do ágio foi efetuada até 31 de dezembro de 2008, pelo prazo mencionado na nota 12a. A partir do exercício de 2009, a amortização da parcela dos intangíveis sem prazo definido de vida útil econômica (ágio referente a rentabilidade das empresas adquiridas fundamentado na geração de lucros futuros) não é mais permitida, passando a avaliação do saldo a ser feito pelo teste de recuperabilidade (*impairment*). Os demais intangíveis com vida útil econômica definida são amortizados pelo método linear, pelo prazo de 60 meses, conforme nota 12b.

(h) Redução ao valor recuperável de ativos (*impairment*)

A deliberação CVM nº 565/08, determina que as companhias e suas controladas passem a efetuar análise periódica sobre recuperação dos valores registrados no imobilizado e no intangível, com a finalidade de serem revisados e ajustados os critérios utilizados para determinação da vida útil-econômica estimada e para o cálculo da depreciação e amortização.

É efetuada a análise do valor de recuperação dos ativos, com a finalidade de (i) verificar se há perda por redução ao valor de recuperação de ativos (*impairment*); e (ii) medir a eventual perda por redução ao valor de recuperação de ativos existentes, com o objetivo de complementar ou reverter provisão para perdas, quando aplicável, por redução ao valor de recuperação de ativos.

Dentro desse contexto, o imobilizado e outros ativos não circulantes, inclusive o ágio e os ativos intangíveis são avaliados anualmente, sendo a última em 31 de dezembro de 2009 para identificar evidências de perdas não recuperáveis. A Companhia e suas controladas não apuraram a necessidade de contabilização de provisão para perda de seus ativos.

(i) Demais ativos circulantes e realizáveis a longo prazo

São representados ao valor de custo, incluindo, quando aplicável, os rendimentos auferidos e as provisões para perdas.

(j) Provisões técnicas

As operadoras deverão constituir, mensalmente, de acordo com as determinações da RN nº 209/09 da ANS, a Provisão para eventos ocorridos e não avisados (PEONA), estimada atuarialmente para fazer frente ao pagamento dos eventos/sinistros que já tenham ocorrido e que não tenham sido registrados contabilmente pela Companhia. É facultativa a constituição da PEONA para as operadoras exclusivamente do segmento odontológico, em optando pela constituição, é indispensável o prévio encaminhamento de Nota Técnica Atuarial (NTA), contendo a metodologia de cálculo, para análise e aprovação da ANS, passando a ser obrigatória a partir da data da efetiva aprovação.

A Companhia e sua controlada Rede Dental protocolaram junto à ANS ofício apresentando NTA contendo metodologia de cálculo para constituição de PEONA. Enquanto aguardam a aprovação por parte da ANS, a Companhia e sua controlada registraram os montantes apurados no grupo "Outras contas a pagar", conforme nota 18. A Bradesco Dental havia obtido registro antes da incorporação, o montante desta encontra-se registrado no passivo circulante "Provisão de eventos/sinistros ocorridos e não avisados", conforme nota 17.

Em decorrência da publicação da RN nº 206/09, os saldos registrados no passivo circulante referentes à "Provisão de riscos" ou "Provisão de prêmios não ganhos", previstos na

02012-5 ODONTOPREV S.A.

58.119.199/0001-51

06.01 - NOTAS EXPLICATIVAS

regulamentação anteriormente vigente, foram revertidos em sua totalidade a crédito da conta de resultado "Variações das provisões técnicas".

Os eventos a liquidar com operações de assistência odontológica passaram a ser classificados a partir de 2010 como "Provisão de eventos/sinistros a liquidar" no grupo "Provisões técnicas de operações de assistência odontológica" de acordo com IN nº 36/09. Os custos dos serviços prestados são registrados com base nas notificações dos prestadores de serviços da rede credenciada quando da análise da ocorrência dos eventos cobertos pelos planos, em contrapartida às contas de resultado de eventos indenizáveis líquidos.

(k) Demais passivos circulantes

São demonstrados pelos valores conhecidos ou calculáveis, acrescidos, quando aplicável, das correspondentes variações monetárias e dos encargos incorridos.

(l) Reconhecimento das receitas operacionais

As receitas com contraprestações provenientes das operações de planos privados de assistência odontológica na modalidade de preço preestabelecido são obrigatoriamente apropriadas pelo valor correspondente ao rateio diário - pro rata dia - do período de cobertura individual de cada contrato, a partir do primeiro dia de cobertura. As parcelas das contraprestações correspondentes aos dias do período de cobertura referentes ao mês subsequente estão contabilizadas na conta de faturamento antecipado, redutora do ativo circulante de acordo com determinações da RN nº 206/09.

(m) Reconhecimento dos custos dos serviços prestados

Os custos dos serviços prestados pelos profissionais e pelas clínicas conveniadas são reconhecidos no resultado pelo regime de competência, quando do recebimento e análise das notificações da ocorrência dos eventos cobertos pelos planos. Os custos com operação da rede própria de atendimento odontológico são reconhecidos no resultado à medida que são incorridos. Os custos e as despesas pertinentes aos serviços prestados de assistência odontológica são contabilizados pelo regime de competência.

(n) Imposto de renda e contribuição social

São calculados com base nos critérios estabelecidos pela legislação vigente. A provisão para imposto de renda é constituída à alíquota de 15% sobre o lucro real, acrescido de adicional de 10% sobre o lucro real excedente a R\$240 ao ano, e engloba a parcela correspondente aos incentivos fiscais. A contribuição social é calculada à alíquota de 9% do lucro contábil ajustado, conforme legislação em vigor.

(o) Imposto de renda e contribuição social diferidos

Os passivos fiscais diferidos cuja exigibilidade seja provável são reconhecidos com relação às diferenças temporárias tributáveis, ou seja, sobre as diferenças que resultarão em valores a serem adicionados no cálculo do resultado tributável de exercícios futuros, quando o valor contábil do ativo ou passivo for recuperado ou liquidado.

(p) Passivos contingentes e obrigações legais

02012-5 ODONTOPREV S.A.

58.119.199/0001-51

06.01 - NOTAS EXPLICATIVAS

A Companhia avalia suas contingências passivas, de acordo com as determinações emanadas pela Norma e Procedimento de Contabilidade (NPC) nº 22, instituída pelo IBRACON - Instituto dos Auditores Independentes do Brasil e referendada pela ANS.

(i) Passivos contingentes

São constituídos pela administração baseados na opinião dos assessores jurídicos internos e externos; a causa das ações; a similaridade com processos anteriores; a complexidade da causa e o posicionamento do judiciário, sempre que a perda possa ocasionar uma saída de recursos para a liquidação das obrigações e quando os montantes envolvidos forem mensuráveis com suficiente segurança.

(ii) Obrigações legais, fiscais e previdenciárias

Decorrem de processos judiciais relacionados a obrigações tributárias, cujo objeto de contestação é sua legalidade ou constitucionalidade, tem os seus montantes reconhecidos integralmente nas demonstrações financeiras e atualizados monetariamente de acordo com a legislação fiscal (taxa SELIC).

(q) Estimativas e julgamentos contábeis críticos

A elaboração de demonstrações financeiras de acordo com as práticas contábeis adotadas no Brasil requer que a administração use de julgamento na determinação e no registro de estimativas contábeis. Os ativos e passivos significativos sujeitos a essas estimativas e premissas envolvem, dentre outros, ajustes na provisão para realização de contas a receber, imposto de renda e contribuição social diferidos, provisões técnicas e para contingências. A liquidação das transações que envolvem essas estimativas poderá ser efetuada por valores diferentes dos estimados em razão de imprecisões inerentes ao processo de sua determinação. A Companhia e suas controladas revisam essas estimativas e premissas periodicamente.

(r) Remuneração variável

As participações de empregados e administradores, mesmo na forma de instrumentos financeiros, que não se caracterizem como despesas são classificadas como resultado de participações, após a linha de imposto de renda e contribuição social. As remunerações a empregados e administradores que não forem definidas em função, direta e proporcionalmente, do lucro da Companhia, são classificadas como custo ou despesas operacionais. A Companhia e suas controladas com base nessas determinações adotam os seguintes procedimentos: (i) classificam as despesas de participações de empregados como resultado de participações, após a linha de imposto de renda e contribuição social; e (ii) efetuam o cálculo e contabilização, em despesas operacionais, de todos os custos estimados de opções de compras de ações outorgadas relativos aos contratos de pagamento baseados em ações existentes a partir do exercício findo em 31 de dezembro de 2007, inclusive, conforme determinações contidas no documento CPC 02. A contabilização dessas despesas operacionais é em contrapartida a conta "Reserva de capital - opções outorgadas reconhecidas".

(s) Lucro por ação

É calculado com base na quantidade de ações do capital social integralizado na data do balanço.

02012-5 ODONTOPREV S.A.

58.119.199/0001-51

06.01 - NOTAS EXPLICATIVAS

5. Instrumentos financeiros - gerenciamento de risco

A Companhia é uma operadora de planos exclusivamente odontológicos personalizados, destinados a uma ampla variedade de clientes corporativos e individuais. Os principais riscos decorrentes dos negócios da Companhia e suas controladas são os riscos de mercado e concorrência, de flutuação dos custos odontológicos, de crédito, de taxa de juros e de liquidez. A administração desses riscos envolve diferentes departamentos, e contempla uma série de políticas e estratégias de alocação de recursos consideradas adequadas pela administração.

(a) Risco de mercado e concorrência

A Companhia opera em um mercado competitivo, concorrendo com outras empresas que oferecem planos odontológicos com benefícios similares, incluindo empresas do setor de assistência à saúde, principalmente as operadoras de seguro saúde, de planos médicos hospitalares, cooperativas odontológicas, entidades filantrópicas e operadoras exclusivamente odontológicas.

(b) Risco de flutuação dos custos odontológicos - sinistralidade

Os contratos possuem prazo médio de 24 meses, originalmente com cláusula de rescisão com aviso prévio de 90 dias e multa contratual para rescisões solicitadas fora de prazo. Em sua maioria também possuem cláusulas de reajuste anual do valor das taxas praticadas através do índice de sinistralidade, que consiste na divisão do valor dos custos incorridos nos últimos doze meses pelas contraprestações pecuniárias líquidas.

A Companhia possui um sistema próprio que permite a avaliação individual de todos os tratamentos realizados através de imagens radiográficas e de análise do prontuário eletrônico do associado, monitorando assim os custos odontológicos por cliente.

(c) Risco de crédito

O risco de crédito advém da possibilidade da Companhia e suas controladas diretas e indiretas não receberem os valores decorrentes das contraprestações vencidas. A política de crédito considera as peculiaridades das operações de planos odontológicos e é orientada de forma a manter a flexibilidade exigida pelas condições de mercado e pelas necessidades dos clientes. Através de controles internos adequados, a Companhia monitora permanentemente o nível de suas contas a receber. A metodologia de apuração da provisão para perdas sobre créditos está descrita na nota 4d.

(d) Risco de taxa de juros dos instrumentos financeiros

O risco de taxa de juros advém da possibilidade da Companhia e suas controladas estarem sujeitas a alterações nas taxas de juros que possam trazer impactos ao valor presente do portfólio das aplicações financeiras.

A Companhia e suas controladas adotam a política de aplicação em títulos de emissão de instituições financeiras (CDBs e debêntures), em sua grande maioria de grande porte, e com liquidez imediata e de fundos de curto prazo, obedecendo a critérios de avaliação interna e limites estabelecidos com base em informações qualitativas e quantitativas e incluem a necessidade de alocação de recursos em conformidade com a RN nº 159/07 e RN nº 206/09, da ANS, para a garantia das provisões técnicas. A carteira de aplicações financeiras da Companhia e de suas controladas está, em sua quase totalidade, exposta à flutuação das

02012-5 ODONTOPREV S.A.

58.119.199/0001-51

06.01 - NOTAS EXPLICATIVAS

taxas de juros no mercado doméstico. Pelo fato da Companhia não apresentar em sua operação contratos indexados a outras moedas/taxas, a mesma não realiza diretamente operações com instrumentos financeiros derivativos. A composição das aplicações está demonstrada na nota 6.

(e) Risco de liquidez

A gestão do risco de liquidez tem como principal objetivo monitorar os prazos de liquidação dos direitos e obrigações da Companhia e das suas controladas, assim como a liquidez dos seus instrumentos financeiros. A Companhia e suas controladas elaboram análises de fluxo de caixa projetado e revisam, periodicamente, as obrigações assumidas e os instrumentos financeiros utilizados, sobretudo os relacionados aos ativos garantidores das provisões técnicas.

6. Aplicações financeiras

As aplicações financeiras, classificadas na categoria títulos para negociação, possuem liquidez imediata e estão assim compostas:

| | Companhia | | Consolidado | |
|--|---------------------------|------------------------|---------------------------|------------------------|
| | 30 de setembro de 2010 | 30 de junho de 2010 | 30 de setembro de 2010 | 30 de junho de 2010 |
| Certificados de depósito bancário - CDBs (i) | 19.936 | 25.335 | 29.972 | 34.657 |
| Fundos de investimentos (ii) | 133.147 | 3.922 | 134.328 | 100.579 |
| Debêntures (iii) | 3.118 | 19.687 | 3.118 | 19.687 |
| | <u>156.201</u> | <u>48.944</u> | <u>167.418</u> | <u>154.923</u> |

(i) Referem-se a títulos pós-fixados, indexados à taxa diária de juros dos certificados de depósitos interbancários os quais apresentam, em sua maioria, liquidez diária, pois a Companhia possui aplicação em CDB junto ao Banco Real com carência de 12 meses no valor de R\$2.856 em 30 de setembro de 2010 (R\$0 em 30 de junho de 2010). A Companhia não possui aplicações em CDB junto ao Banco Bradesco em 30 de setembro de 2010 (R\$1.002 em 30 de junho de 2010).

(ii) Os valores das cotas de fundos de investimentos detidos pela Companhia em 30 de setembro de 2010, fundos exclusivos no montante de R\$129.374 (R\$0 em 30 de junho de 2010) e não exclusivos no montante R\$3.773 (R\$3.922 em 30 de junho de 2010), são apurados com base nos valores das cotas divulgadas pelas instituições financeiras administradoras desses fundos. Os fundos exclusivos são administrados pelo Banco Bradesco que tem a gestão da carteira exercida pelo Bradesco *Asset Management*, pactuadas em condições de mercado.

(iii) Referem-se às operações, indexadas à taxa diária de juros pós-fixada, compromissadas por parte dos bancos, de recompra diária de debêntures emitidas por empresas de seu respectivo grupo econômico. Em 30 de setembro, tínhamos na carteira R\$3.118 em debêntures emitidas pelo Santander Brasil Leasing (em 30 de junho de 2010, R\$3.039 emitidos pelo Santander Brasil Leasing, R\$6.038 pelo ABN Amro Leasing e R\$10.610 pelo Bradesco Leasing).

02012-5 ODONTOPREV S.A.

58.119.199/0001-51

06.01 - NOTAS EXPLICATIVAS

Devido à natureza das aplicações financeiras, os valores de custo dessas aplicações são os mesmos dos valores de mercado em 30 de setembro e 30 junho de 2010.

Composição da carteira de investimentos quanto aos prazos de vencimentos originais:

| | Companhia | | | | |
|--|------------------------|---------------|----------------|-------------------|----------------|
| | 30 de setembro de 2010 | | | | |
| | Sem vencimento | 01 a 180 dias | 181 a 360 dias | Acima de 360 dias | Total |
| Certificados de depósito bancário - CDBs (i) | - | 6.895 | 2.896 | 10.145 | 19.936 |
| Fundos de investimentos (ii) | 133.147 | - | - | - | 133.147 |
| Debêntures (iii) | - | - | - | 3.118 | 3.118 |
| | <u>133.147</u> | <u>6.895</u> | <u>2.896</u> | <u>13.263</u> | <u>156.201</u> |

| | Consolidado | | | | |
|--|------------------------|---------------|----------------|-------------------|----------------|
| | 30 de setembro de 2010 | | | | |
| | Sem vencimento | 01 a 180 dias | 181 a 360 dias | Acima de 360 dias | Total |
| Certificados de depósito bancário - CDBs (i) | - | 7.007 | 7.065 | 15.900 | 29.972 |
| Fundos de investimentos (ii) | 134.328 | - | - | - | 134.328 |
| Debêntures (iii) | - | - | - | 3.118 | 3.118 |
| | <u>134.328</u> | <u>7.007</u> | <u>7.065</u> | <u>19.018</u> | <u>167.418</u> |

As aplicações em CDB, fundos e debêntures são classificadas no ativo circulante, independente dos seus vencimentos, tendo em vista a garantia de liquidez diária integral oferecida pela contraparte.

Uma parcela do saldo das aplicações financeiras, no montante de R\$69.554 pela Companhia e R\$70.683 no consolidado (em 30 de junho, R\$18.742 pela Companhia e R\$69.510 no consolidado), está vinculada à ANS para garantia das provisões técnicas de acordo com a RN nº 206/09.

7. Créditos de operações com planos de assistência à saúde (clientes)

Correspondem aos valores a receber de pessoas físicas e jurídicas, como segue:

| | Companhia | | Consolidado | |
|-------------------------------------|------------------------|---------------------|------------------------|---------------------|
| | 30 de setembro de 2010 | 30 de junho de 2010 | 30 de setembro de 2010 | 30 de junho de 2010 |
| Faturas/prêmios a receber | 84.754 | 45.404 | 87.441 | 79.854 |
| Notas de débito | 814 | 494 | 1.988 | 2.009 |
| Faturamento antecipado* | (47.937) | (25.034) | (49.838) | (48.006) |
| Provisão para perdas sobre créditos | (15.124) | (10.171) | (15.644) | (14.429) |
| | <u>22.507</u> | <u>10.693</u> | <u>23.947</u> | <u>19.428</u> |

* Refere-se aos faturamentos emitidos, cujo período de competência ocorre no mês subsequente ao da emissão.

02012-5 ODONTOPREV S.A.

58.119.199/0001-51

06.01 - NOTAS EXPLICATIVAS

A composição de créditos de operações com planos de assistência à saúde por idade de vencimento em 30 de setembro e 30 de junho de 2010 está demonstrada a seguir:

| | Companhia | | | | Total | |
|--|------------------------|---------------|-----------------|------------------|---------------|--|
| | 30 de setembro de 2010 | | | | | |
| | A vencer | | Vencidas | | | |
| | Até 30 dias | Até 30 dias | De 31 a 90 dias | Acima de 90 dias | | |
| Faturas/prêmios e notas de débitos a receber, liquidas | 5.990 | 11.146 | 8.551 | 11.944 | 37.631 | |
| Provisão para perdas sobre créditos | - | - | (3.180) | (11.944) | (15.124) | |
| | <u>5.990</u> | <u>11.146</u> | <u>5.371</u> | <u>-</u> | <u>22.507</u> | |

| | Companhia | | | | Total | |
|--|---------------------|--------------|-----------------|------------------|---------------|--|
| | 30 de junho de 2010 | | | | | |
| | A vencer | | Vencidas | | | |
| | Até 30 dias | Até 30 dias | De 31 a 90 dias | Acima de 90 dias | | |
| Faturas/prêmios e notas de débitos a receber, liquidas | 2.959 | 6.164 | 3.743 | 7.998 | 20.864 | |
| Provisão para perdas sobre créditos | - | - | (2.173) | (7.998) | (10.171) | |
| | <u>2.959</u> | <u>6.164</u> | <u>1.570</u> | <u>-</u> | <u>10.693</u> | |

8. Impostos e encargos a compensar

| | Companhia | | Consolidado | |
|--|------------------------|---------------------|------------------------|---------------------|
| | 30 de setembro de 2010 | 30 de junho de 2010 | 30 de setembro de 2010 | 30 de junho de 2010 |
| Imposto de renda pessoa jurídica - IRPJ (i) | 16.738 | 13.003 | 23.079 | 25.976 |
| Contribuição social sobre o lucro líquido - CSLL (i) | 5.957 | 4.379 | 7.252 | 8.723 |
| PIS (ii) | 121 | 163 | 993 | 1.034 |
| Outros | 161 | 354 | 469 | 667 |
| | <u>22.977</u> | <u>17.899</u> | <u>31.793</u> | <u>36.400</u> |

(i) Refere-se a antecipações de IRPJ e CSLL e a saldos credores de exercícios anteriores.

(ii) Refere-se principalmente a valores a compensar de PIS sobre faturamento originário de processo judicial, no qual a controlada Clidec obteve êxito no ano de 2003.

Em 30 de setembro de 2010, a controlada Clidec possui prejuízos fiscais e base negativa de exercícios anteriores, no montante de R\$381 (R\$392 em 30 de junho de 2010), sobre os quais não foram contabilizados imposto de renda (25%) e contribuição social (9%) diferidos, no montante de R\$95 (R\$98 em 30 de junho de 2010) e R\$34 (R\$35 em 30 de junho de 2010), respectivamente.

9. Realizável a longo prazo

(a) Títulos e créditos a receber

Referem-se, basicamente, aos efeitos de IRPJ e CSLL sobre as diferenças temporárias,

02012-5 ODONTOPREV S.A.

58.119.199/0001-51

06.01 - NOTAS EXPLICATIVAS

reconhecidos contabilmente levando-se em consideração a realização provável desses créditos, com base em projeções de resultados futuros elaboradas e fundamentadas em premissas internas e em cenários econômicos futuros que podem, portanto, sofrer alterações.

| | Companhia | | Consolidado | |
|------------------------------|---------------------------|------------------------|---------------------------|------------------------|
| | 30 de setembro de 2010 | 30 de junho de 2010 | 30 de setembro de 2010 | 30 de junho de 2010 |
| Imposto de renda diferido | 13.824 | 6.090 | 14.289 | 11.838 |
| Contribuição social diferida | 6.862 | 2.192 | 7.029 | 5.876 |
| Outros | 34 | 16 | 111 | 93 |
| | <u>20.720</u> | <u>8.298</u> | <u>21.429</u> | <u>17.807</u> |

(b) Depósitos judiciais

Referem-se, basicamente, a depósitos de processos judiciais relativos a cobrança do Instituto Nacional de Seguro Social (INSS) sobre autônomos e a majoração de alíquota da COFINS, conforme quadro abaixo:

| | Consolidado | |
|-----------------------------------|---------------------------|------------------------|
| | 30 de setembro de 2010 | 30 de junho de 2010 |
| COFINS | 2.040 | 2.040 |
| INSS | 26.420 | 25.814 |
| Outros | 360 | 360 |
| Total: depósitos legais e fiscais | 28.820 | 28.214 |
| Cíveis e trabalhistas | 1.927 | 783 |
| | <u>30.747</u> | <u>28.997</u> |

(c) Outros créditos a receber

| | Companhia | | Consolidado | |
|-------------------|---------------------------|------------------------|---------------------------|------------------------|
| | 30 de setembro de 2010 | 30 de junho de 2010 | 30 de setembro de 2010 | 30 de junho de 2010 |
| DentalCorp | 5.595 | 5.595 | 5.595 | 5.595 |
| Rede Dental | 2.839 | 2.839 | 2.839 | 2.839 |
| Care Plus/Biodent | 1.395 | 1.395 | 1.395 | 1.395 |
| Sepao | 659 | 659 | 659 | 659 |
| Prontodente | 110 | 110 | 110 | 110 |
| OdontoServ | 459 | 459 | 459 | 459 |
| | <u>11.057</u> | <u>11.057</u> | <u>11.057</u> | <u>11.057</u> |

02012-5 ODONTOPREV S.A.

58.119.199/0001-51

06.01 - NOTAS EXPLICATIVAS

Conforme divulgado na nota 10, a Companhia teve aprovada pela ANS a aquisição do controle societário das empresas acima demonstradas. Desta forma, foram revisados os procedimentos contábeis, fiscais e trabalhistas utilizados por aquelas Sociedades, sendo identificados casos que envolvem potenciais riscos. O montante identificado acima é igual ao valor registrado na rubrica provisão para contingências no exigível a longo prazo.

Conforme previsto nos Instrumentos Particulares de Outorga de Opção de Compra de Cotas e Outras Avenças, firmado entre os antigos sócios dessas empresas e a Companhia, esses sócios, em determinadas circunstâncias, garantem o reembolso de eventuais pagamentos que a Companhia seja obrigada a efetuar. Os montantes registrados em outros créditos encontram-se aplicados em fundos de investimentos e CDBs em nome dos antigos sócios e somente poderão movimentar estas aplicações com autorização da Companhia, evitando assim qualquer risco de crédito relativo a operação de aquisição do controle societário das empresas mencionadas.

10. Investimentos

Os investimentos são classificados como segue:

| | Companhia | | Consolidado | |
|---------------------------|---------------------------|------------------------|---------------------------|------------------------|
| | 30 de setembro de 2010 | 30 de junho de 2010 | 30 de setembro de 2010 | 30 de junho de 2010 |
| Participações societárias | 22.555 | 97.920 | - | - |
| Participações no exterior | 739 | 739 | 739 | 739 |
| Outros investimentos | 1 | 1 | 18 | 18 |
| | <u>23.295</u> | <u>98.660</u> | <u>757</u> | <u>757</u> |

As participações em controladas são classificadas como segue:

| Controladas | Capital social | Quantidade de cotas / ações possuídas | Participação (%) | Lucro (prejuízo) do período | Patrimônio líquido | 2010 | | Equivalência patrimonial | | Saldos de investimentos | |
|---------------------|-------------------|--|---------------------|-----------------------------------|-----------------------|------------------------------|------------------------------|------------------------------|---------------------------|-------------------------|--------|
| | | | | | | 30 de setembro de 2010 | 30 de setembro de 2009 | 30 de setembro de 2010 | 30 de junho de 2010 | | |
| Bradesco Dental | - | - | - | - | - | 22.476 | - | - | - | - | 75.762 |
| Clidec | 8.290 | 8.290 | 99,9 | 60 | 10.135 | 60 | 5.209 | 10.135 | 10.135 | 10.410 | 10.410 |
| OdontoPrev Serviços | 2.278 | 2.278 | 99,9 | (15) | 4.050 | (15) | 290 | 4.050 | 4.050 | 4.208 | 4.208 |
| Rede Dental | 1.162 | 1.162 | 99,9 | 3.185 | 7.819 | 3.182 | 2.711 | 7.819 | 7.819 | 7.056 | 7.056 |
| Adcon | 43 | 43 | 99,9 | 66 | 551 | 66 | - | 551 | 551 | 484 | 484 |
| Sepao | - | - | 99,9 | - | - | - | 747 | - | - | - | - |
| Prontodente | - | - | 99,9 | - | - | - | 1 | - | - | - | - |
| OdontoServ | - | - | 99,9 | - | - | - | 2.011 | - | - | - | - |
| | | | | | | <u>25.769</u> | <u>10.969</u> | <u>22.555</u> | <u>97.920</u> | | |

02012-5 ODONTOPREV S.A.

58.119.199/0001-51

06.01 - NOTAS EXPLICATIVAS

O valor patrimonial foi classificado na conta investimentos e o valor adicional ao seu valor patrimonial, foi transferido para o grupo do intangível. Esse valor adicional refere-se ao ágio fundamentado na geração de lucros futuros, conforme nota 12a.

| Controladas | Data de aquisição e/ou aprovação pela ANS | Valor total aquisição | Valor patrimonial | Ágio |
|--------------------------|---|-----------------------|-------------------|----------------|
| Bradesco Dental | 23 de dezembro de 2009 | 675.000 | 313.752 | 361.248 |
| Rede Dental | 08 de outubro de 2007 | 7.584 | (119) | 7.703 |
| DentalCorp | 09 de fevereiro de 2007 | 25.244 | 386 | 24.858 |
| Sepao | 24 de outubro de 2008 | 9.203 | 82 | 9.121 |
| SRJSPE | 26 de junho de 2008 | 13.720 | (130) | 13.850 |
| Care Plus | 19 de junho de 2008 | 13.113 | (230) | 13.343 |
| Biodent | 19 de junho de 2008 | 2.837 | 98 | 2.739 |
| Prontodente | 22 de dezembro de 2008 | 5.445 | (235) | 5.680 |
| OdontoServ | 27 de fevereiro de 2009 | 25.608 | 255 | 25.353 |
| Easy | 08 de julho de 2008 | 3.100 | 456 | 2.644 |
| Total Consolidado | | 780.854 | 314.315 | 466.539 |

11. Imobilizado

| | Taxa anual de depreciação (%) | Custo de aquisição | Depreciação acumulada | Companhia | | Consolidado | |
|--|-------------------------------|--------------------|-----------------------|---------------------|---------------------|---------------------|---------------------|
| | | | | Valor residual | | Valor residual | |
| | | | | 30 de setembro 2010 | 30 de junho de 2010 | 30 de setembro 2010 | 30 de junho de 2010 |
| Bens móveis: | | | | | | | |
| Equipamentos de computação | 20 | 5.805 | (3.419) | 2.386 | 1.455 | 2.453 | 1.593 |
| Veículos | 20 | 881 | (486) | 395 | 402 | 395 | 402 |
| Software | 20 | 4.313 | (1.878) | 2.435 | 2.474 | 3.336 | 3.376 |
| Instalações | 10 | 516 | (334) | 182 | 187 | 332 | 341 |
| Máquinas e equipamentos | 10 | 729 | (363) | 366 | 350 | 418 | 406 |
| Móveis e utensílios | 10 | 2.204 | (1.120) | 1.084 | 1.071 | 1.455 | 1.375 |
| Equipamentos de comunicação | 10 | 731 | (499) | 232 | 244 | 232 | 245 |
| Equipamentos odontológicos | 10 | 458 | (373) | 85 | 91 | 642 | 669 |
| Total de bens móveis | | 15.637 | (8.472) | 7.165 | 6.274 | 9.263 | 8.407 |
| Outras imobilizações: | | | | | | | |
| Benfeitorias em propriedade de terceiros | 20 | 3.167 | (2.527) | 640 | 604 | 1.024 | 1.040 |
| Outros | | 16 | (10) | 6 | 6 | 7 | 7 |
| Total de outras imobilizações | | 3.183 | (2.537) | 646 | 610 | 1.031 | 1.047 |
| Total do imobilizado | | 18.820 | (11.009) | 7.811 | 6.884 | 10.294 | 9.454 |

02012-5 ODONTOPREV S.A.

58.119.199/0001-51

06.01 - NOTAS EXPLICATIVAS

12. Intangível

(a) Ágio na aquisição de investimentos

Refere-se ao ágio fundamentado na geração de lucros futuros, pagos na aquisição de investimentos mencionados na nota 10. Até 31 de dezembro de 2008, esses valores eram amortizados linearmente pelo prazo de 5 anos. A partir dessa data, deixaram de ser amortizados, passando a ser avaliados anualmente por testes de recuperabilidade (*impairment*).

| | 30 de setembro de 2010 | | | 30 de junho de 2010 |
|---------------------------|------------------------|-----------------------|----------------|---------------------|
| | Custo corrigido | Amortização acumulada | Total | |
| Bradesco Dental | 361.248 | - | 361.248 | 361.248 |
| Rede Dental | 7.703 | (1.544) | 6.159 | 6.159 |
| DentaCorp | 24.858 | (9.529) | 15.329 | 15.329 |
| Sepao | 9.121 | (303) | 8.818 | 8.818 |
| SRJSPE | 13.850 | (1.616) | 12.234 | 12.234 |
| Care Plus | 13.343 | (1.563) | 11.780 | 11.780 |
| Biodent | 2.739 | (319) | 2.420 | 2.420 |
| Prontodente | 5.680 | - | 5.680 | 5.680 |
| OdontoServ | 25.353 | - | 25.353 | 25.353 |
| Total da Companhia | 463.895 | (14.874) | 449.021 | 449.021 |
| Easy | 2.644 | (265) | 2.379 | 2.379 |
| Total Consolidado | 466.539 | (15.139) | 451.400 | 451.400 |

(b) Desenvolvimento de sistemas, licenças de uso de *software* e outros

| | Companhia | | Consolidado | |
|------------------------------------|------------------------|---------------------|------------------------|---------------------|
| | 30 de setembro de 2010 | 30 de junho de 2010 | 30 de setembro de 2010 | 30 de junho de 2010 |
| Desenvolvimento de sistemas | 6.387 | 5.886 | 6.785 | 6.285 |
| Licenças de uso de <i>software</i> | 155 | 155 | 244 | 261 |
| Outros | 15 | 15 | 29 | 15 |
| Amortizações acumuladas | (2.255) | (2.044) | (2.684) | (2.471) |
| | 4.302 | 4.012 | 4.374 | 4.090 |

13. Recursos próprios mínimos, dependência operacional e provisões técnicas - Companhia

A ANS publicou em 22 de dezembro de 2009 a RN nº 209, alterada pela RN nº 227 de 19 de agosto de 2010, que estabelecem as regras para constituição de provisões técnicas, critérios de manutenção de patrimônio líquido mínimo e dependência operacional. As principais definições aplicáveis às operadoras de planos odontológicos são:

- (a) O Patrimônio Mínimo Ajustado (PMA) representa o valor mínimo do patrimônio líquido ou patrimônio social, calculado a partir da multiplicação do fator K pelo capital base de R\$5.244. O patrimônio mínimo requerido por esta regra é de R\$169, sendo o patrimônio líquido da Companhia R\$611.583 em 30 de setembro de 2010 (R\$575.951 em 30 de junho de 2010).

02012-5 ODONTOPREV S.A.

58.119.199/0001-51

06.01 - NOTAS EXPLICATIVAS

- (b) A margem de solvência corresponde à suficiência do patrimônio líquido ajustado para cobrir o maior montante entre 0,20 vezes a soma dos últimos 12 meses das contraprestações, ou 0,33 vezes da média anual dos últimos 36 meses dos eventos líquidos, dos dois o maior. Em 30 de setembro de 2010 a margem de solvência apurada foi de R\$92.894 (R\$75.454 em 30 de junho de 2010) com base nas contraprestações, sendo o patrimônio líquido ajustado calculado em 30 de setembro de 2010 em R\$164.653 (R\$481.300 em 30 de junho de 2010).
- (c) É facultativa a constituição da PEONA para as operadoras exclusivamente do segmento odontológico, em optando pela constituição, é indispensável o prévio encaminhamento de sua metodologia de cálculo, para análise e aprovação da ANS, passando a ser obrigatória a partir da data da efetiva aprovação.

A Companhia protocolou junto a ANS ofício apresentando metodologia de cálculo e relatório de auditoria independente, com o objetivo de aprovação de cálculo da PEONA. Enquanto aguardamos a aprovação por parte da ANS, a Companhia registrou os montantes apurados no grupo de "Outras contas a pagar", conforme nota 18. A Bradesco Dental havia obtido registro antes da incorporação, o montante desta encontra-se registrado no passivo circulante "Provisão de eventos/sinistros ocorridos e não avisados", conforme nota 17.

- (d) Dependência operacional é o valor calculado com base na diferença, contada em dias, entre o prazo médio de pagamento de eventos e o prazo médio de recebimento de contraprestações, decorrente do ciclo financeiro da operação. É necessária a constituição de ativos garantidores caso o resultado obtido seja um valor positivo. Com base no cálculo estabelecido, em 30 de setembro de 2010 a Companhia não esta obrigada a manter ativos garantidores (R\$572 em 30 de junho de 2010).
- (e) Os eventos a liquidar com operações de assistência odontológica, passaram a ser classificados a partir de 2010 como "Provisão de eventos a liquidar" no grupo "Provisões técnicas de operações de assistência odontológica" de acordo com IN nº 36/09. O saldo da Companhia em 30 de setembro de 2010 corresponde a R\$ 14.707 (R\$ 15.245 em 30 de junho de 2010).

Em decorrência da publicação da RN nº 206/09, os saldos registrados no passivo circulante referentes à provisão de riscos, previstos na regulamentação anteriormente vigente, foi revertido no primeiro trimestre de 2010 em sua totalidade a crédito da conta de resultado de variações das provisões técnicas.

14. Fornecedores (comissões a pagar)

Os compromissos relacionados a prestadores de serviço de intermediação de planos na data do balanço são os seguinte:

| | Companhia | | Consolidado | |
|-------------------|---------------------------|------------------------|---------------------------|------------------------|
| | 30 de setembro de 2010 | 30 de junho de 2010 | 30 de setembro de 2010 | 30 de junho de 2010 |
| Comissões a pagar | 4.794 | 3.157 | 4.825 | 4.111 |

02012-5 ODONTOPREV S.A.

58.119.199/0001-51

06.01 - NOTAS EXPLICATIVAS

15. Impostos e contribuições a recolher (obrigações tributárias)

O saldo de impostos e contribuições a recolher são como segue:

| | Companhia | | Consolidado | |
|--------|---------------------------|------------------------|---------------------------|------------------------|
| | 30 de setembro de 2010 | 30 de junho de 2010 | 30 de setembro de 2010 | 30 de junho de 2010 |
| IRPJ | 13.771 | 9.053 | 15.582 | 21.667 |
| CSLL | 5.160 | 3.352 | 5.881 | 10.663 |
| COFINS | 1.135 | 707 | 1.237 | 1.311 |
| PIS | 1.717 | 1.116 | 1.744 | 1.136 |
| Outros | 3.363 | 2.197 | 3.780 | 3.571 |
| | <u>25.146</u> | <u>16.425</u> | <u>28.224</u> | <u>38.348</u> |

16. Fornecedores de bens e serviços

Correspondem, principalmente, aos serviços prestados por bancos de investimento decorrente da associação com a Bradesco Dental:

| | Companhia | | Consolidado | |
|---------------------------------|---------------------------|------------------------|---------------------------|------------------------|
| | 30 de setembro de 2010 | 30 de junho de 2010 | 30 de setembro de 2010 | 30 de junho de 2010 |
| Fornecedores de bens e serviços | <u>11.156</u> | <u>9.762</u> | <u>10.724</u> | <u>14.637</u> |

17. Provisões

Correspondem às provisões constituídas com base no custo dos serviços prestados junto à rede credenciada. A Bradesco Dental obteve aprovação do cálculo da PEONA antes da incorporação, conforme mencionado nas nota 4j e 13c.

| | Companhia | | Consolidado | |
|--|---------------------------|------------------------|---------------------------|------------------------|
| | 30 de setembro de 2010 | 30 de junho de 2010 | 30 de setembro de 2010 | 30 de junho de 2010 |
| Provisão de eventos/sinistros a liquidar | 14.707 | 15.245 | 15.897 | 16.207 |
| PEONA | 15.084 | - | 15.084 | 15.289 |
| | <u>29.791</u> | <u>15.245</u> | <u>30.981</u> | <u>31.496</u> |

02012-5 ODONTOPREV S.A.

58.119.199/0001-51

06.01 - NOTAS EXPLICATIVAS

18. Outras contas a pagar

Inclui PEONA, que aguarda aprovação do cálculo pela ANS, conforme mencionado nas nota 4j e 13c.

| | Companhia | | Consolidado | |
|------------------------|---------------------------|------------------------|---------------------------|------------------------|
| | 30 de setembro de 2010 | 30 de junho de 2010 | 30 de setembro de 2010 | 30 de junho de 2010 |
| PEONA | 10.143 | 10.143 | 10.773 | 10.773 |
| Créditos a identificar | 2.574 | 2.521 | 2.728 | 4.676 |
| Outros | 4.075 | 342 | 4.460 | 1.024 |
| | 16.792 | 13.006 | 17.961 | 16.473 |

19. Provisões para contingências

A Administração da Companhia constitui provisões baseadas na opinião de seus assessores jurídicos internos e externos e considera que os valores provisionados na rubrica "Provisões para contingências" no exigível a longo prazo, são suficientes para cobrir eventuais perdas decorrentes de decisões judiciais. Os valores relativos a perdas possíveis não provisionados referentes a 408 processos cíveis (não relacionados a tratamentos realizados aos beneficiários dos planos odontológicos) e a 56 processos trabalhistas da Companhia e de suas controladas totalizam, em 30 de setembro de 2010 o montante de R\$8.009 (R\$4.972 em 30 de junho de 2010).

(a) A Companhia e suas controladas são parte em processos judiciais envolvendo, principalmente, contingências fiscais, cíveis e trabalhistas, como segue:

| | Consolidado | | | | | | | |
|-----------------------|------------------------|------------------------|-----------------------|---------------------|---------------------|------------------------|-----------------------|---------------------|
| | 30 de setembro de 2010 | | | | 30 de junho de 2010 | | | |
| | Provisão | Depósitos judiciais | créditos a receber | Provisão líquida | Provisão | Depósitos judiciais | créditos a receber | Provisão líquida |
| COFINS | 1.552 | (2.040) | - | (488) | 1.552 | (2.040) | - | (488) |
| INSS | 30.674 | (26.420) | - | 4.254 | 25.821 | (25.814) | - | 7 |
| Outros | 1.505 | (360) | - | 1.145 | 2.836 | (360) | - | 2.476 |
| fiscais | 33.731 | (28.820) | - | 4.911 | 30.209 | (28.214) | - | 1.995 |
| Cíveis e trabalhistas | 1.280 | (1.927) | - | (647) | 1.489 | (783) | - | 706 |
| Empresas adquiridas* | 11.057 | - | (11.057) | - | 11.057 | - | (11.057) | - |
| | 12.337 | (1.927) | (11.057) | (647) | 12.546 | (783) | (11.057) | 706 |
| | 46.068 | (30.747) | (11.057) | 4.264 | 42.755 | (28.997) | (11.057) | 2.701 |

* Refere-se a potenciais riscos identificados em *due diligence* e estão garantidos por depósitos em contas vinculadas, conforme nota 9b.

02012-5 ODONTOPREV S.A.

58.119.199/0001-51

06.01 - NOTAS EXPLICATIVAS

| Movimentações | COFINS | INSS | Outros | Cíveis e trabalhistas | Empresas adquiridas | Consolidado | |
|-------------------------|--------|--------|---------|--------------------------|------------------------|---------------------------|------------------------|
| | | | | | | 30 de setembro de 2010 | 30 de junho de 2010 |
| Saldo inicial | 1.552 | 25.821 | 2.836 | 1.489 | 11.057 | 42.755 | 38.277 |
| Constituição | - | 4.221 | - | 5 | - | 4.226 | 4.026 |
| Baixas | - | - | (1.331) | (214) | - | (1.545) | (30) |
| Atualização monetária | - | 632 | - | - | - | 632 | 482 |
| Saldo final | 1.552 | 30.674 | 1.505 | 1.280 | 11.057 | 46.068 | 42.755 |
| Quantidade de processos | | | | | | 597 | 622 |

(b) Legais e fiscais

O passivo relacionado às contingências fiscais em discussão judicial é mantido até o trânsito em julgado da ação (decisão definitiva sem que caiba mais recurso pelas partes).

(i) COFINS

A Companhia e sua controlada Clidec, através de ação judicial, pleitearam a possibilidade de recolhimento da COFINS na forma determinada pela LC nº 7/70, e não na forma preconizada pela Lei nº 9.718/98, bem como a compensação da diferença dos valores recolhidos com base na alíquota de 3% com a CSLL. No tocante à Companhia, houve êxito parcial do pedido, tendo sido declarada a inconstitucionalidade da majoração da base de cálculo da COFINS. Quanto à Clidec, igualmente houve êxito parcial no mesmo sentido, tendo sido solicitado levantamento dos depósitos judiciais realizados durante o processo, estando no aguardo de decisão.

(ii) INSS

A Companhia e sua controlada Rede Dental discutem judicialmente a incidência da contribuição previdenciária sobre as remunerações pagas aos dentistas credenciados, instituída inicialmente pela LC nº 84/96 e, após, pela Lei nº 9.876/99 (nova redação dada ao artigo 22, inciso I da Lei nº 8.212/91), à alíquota de 20%, sob o argumento de que os serviços não são prestados às operadoras, mas aos beneficiários, estando, dessa forma, fora do campo de incidência da referida contribuição. Em agosto de 2010, foi determinada através de liminar a suspensão da exigibilidade da contribuição previdenciária, sem obrigatoriedade do depósito judicial, apenas provisionamento contábil. Vale considerar que a Bradesco Dental já possuía processo judicial com o mesmo objeto, tendo realizado depósitos judiciais até julho de 2010, data da incorporação societária pela Companhia, oportunidade em que esta assumiu o pólo ativo da referida demanda. Em dados consolidados, tais obrigações estão totalmente contabilizadas no montante de R\$30.674 em 30 de setembro de 2010 (R\$25.821 em 30 de junho de 2010), para os quais foram realizados depósitos judiciais de R\$26.420 em 30 de setembro de 2010 (R\$25.814 em 30 de junho de 2010).

(c) Contingências cíveis

A Companhia e suas controladas são parte em processos judiciais cíveis, cujo objeto, em sua grande maioria, é indenização por danos materiais e morais, totalizando, em 30 de setembro de 2010 o montante de R\$879 (R\$876 em junho de 2010).

02012-5 ODONTOPREV S.A.

58.119.199/0001-51

06.01 - NOTAS EXPLICATIVAS

(d) Contingências trabalhistas

A Companhia e suas controladas são parte em ações de natureza trabalhista, sendo a grande maioria, reclamações trabalhistas com pedidos de reajuste salarial na forma prevista em convenção coletiva da qual o sindicato (Sindicato Nacional das Empresas de Odontologia de Grupo - SINOG) ao qual a Companhia e suas controladas são filiadas não participou. Em 30 de setembro de 2010 o montante total provisionado é de R\$401 (R\$613 em 30 de junho de 2010).

20. Patrimônio líquido

(a) Capital social

O capital social subscrito e integralizado da Companhia é de R\$506.557 (R\$36.611 em 30 de junho de 2010), dividido em 177.098.264 ações ordinárias (44.274.566 em 30 de junho de 2010), sem valor nominal.

Na AGE de 01 de julho de 2010, foi aprovado desdobramento de ações, cada ação passou a representar quatro ações mediante a emissão de 132.823.698 ações, o capital total passou de 44.274.566 para 177.098.264 ações.

A cotação de fechamento das ações da Companhia (ODPV3 - BM&FBOVESPA), em 30 de setembro de 2010, correspondeu a R\$19,89 (R\$62,90 por ação em 30 de junho de 2010, desconsiderado o desdobramento). O valor patrimonial da ação em 30 de setembro de 2010 foi de R\$3,37 (R\$13,01 por ação em 30 de junho de 2010, desconsiderado o desdobramento).

(b) Reservas de capital

As reservas de capital da Companhia são de R\$2.274 em 30 de setembro (R\$476.115 em 30 de junho de 2010), constituídas por:

| | |
|---------------------------------------|--------------|
| Outorga de opções (i) | 9.619 |
| Outorga de opções - diferida (ii) | (5.157) |
| Capital adicional integralizado (iii) | (2.317) |
| Reserva de incentivos fiscais (iv) | 129 |
| | <u>2.274</u> |

- (i) Constituição do montante estimado da 2ª, 3ª e 4ª outorgas de opções, utilizando a metodologia de cálculo *black-scholes*.
- (ii) Saldo da 2ª, 3ª e 4ª outorgas de opções a ser apropriado pelo período de *vesting*.
- (iii) Montante da diferença entre a constituição estimada pela metodologia de cálculo *black-scholes* e o montante de exercício da 1ª outorga de opções.
- (iv) Reserva de incentivo fiscal.

02012-5 ODONTOPREV S.A.

58.119.199/0001-51

06.01 - NOTAS EXPLICATIVAS

(c) Reserva legal

Constituída obrigatoriamente pela Companhia, com a destinação de 5% do lucro líquido do exercício, até que seu valor atinja 20% do capital social.

(d) Destinação do lucro líquido

Conforme Estatuto Social alterado em AGE de 01 de julho de 2010, os resultados apurados serão distribuídos da seguinte forma: (i) abatimento de prejuízos, se houver; (ii) 5% para constituição da reserva legal, até atingir 20% do capital social subscrito, (iii) dividendo obrigatório mínimo de 50% sobre o lucro líquido, (iv) juros sobre capital próprio, e (v) constituição de reserva estatutária, referente ao saldo remanescente.

(e) Ações em tesouraria

Em 26 de abril de 2010, o Conselho de Administração autorizou a aquisição de até 421.000 (1.684.000 após desdobramento de 01 de julho de 2010), ações de emissão da própria Companhia mediante a utilização de recursos consignados em reserva estatutária com o objetivo de lastrear as opções de compra de ações dentro do programa de outorga de opção de compra de ações. Até 30 de junho de 2010 foram adquiridas 550.130 ações, sendo utilizadas 549.816 para liquidação do exercício da 1ª outorga de opções.

(f) Programa de outorga de opção de compra de ações

A AGE de 19 de abril de 2007 aprovou a criação do plano de opção de compra de ações (Plano), nos termos do artigo 19 - XVIII do Estatuto Social, destinado aos empregados e Administradores da Companhia e de suas controladas. O Plano é administrado pelo Conselho de Administração, que terá poderes para tomar as medidas necessárias à sua manutenção, dentro das diretrizes aprovadas. As opções outorgadas através do Plano ficam limitadas a 5% do capital total.

Em 02 de agosto de 2007, o Conselho de Administração aprovou, de acordo com a recomendação do Diretor-Presidente da Companhia, voluntariamente não beneficiário, a primeira outorga do plano de opção de compra de ações, que representou o volume de 221.859 ações (887.436 após desdobramento de 01 de julho de 2010), ao preço de R\$44,85 por ação (R\$11,21 após desdobramento).

Em 28 de fevereiro de 2008, o Conselho de Administração aprovou, de acordo com a recomendação do Diretor-Presidente da Companhia, voluntariamente não beneficiário, a segunda outorga do plano de opção de compra de ações, que representou o volume de 353.494 ações, (1.413.976 após desdobramento de 01 de julho de 2010), ao preço de R\$32,42 por ação (R\$8,10 após desdobramento).

Em 25 de março de 2009, o Conselho de Administração aprovou, de acordo com a recomendação do Diretor-Presidente da Companhia, voluntariamente não beneficiário, a terceira outorga do plano de opção de compra de ações, que representou o volume de 255.002 ações, (1.020.008 após desdobramento de 01 de julho de 2010), ao preço de R\$17,60 por ação (R\$4,40 após desdobramento).

Em 11 de agosto de 2010, o Conselho de Administração aprovou de acordo com a recomendação do Diretor-Presidente da Companhia, voluntariamente não beneficiário, a quarta

02012-5 ODONTOPREV S.A.

58.119.199/0001-51

06.01 - NOTAS EXPLICATIVAS

outorga do plano de opção de compra de opções, que representou o volume de 698.707, ao preço de R\$12,93 por ação.

O preço de exercício será corrigido monetariamente pelo IGP-M, índice de preços divulgado pela Fundação Getúlio Vargas, no período entre a data de celebração dos contratos de opção e a data dos respectivos exercícios, deduzidas as remunerações efetuadas aos acionistas ocorridas no período.

As opções poderão ser exercidas a partir de 3 (três) anos, contados da data de celebração do respectivo Instrumento de Outorga (período de *vesting*).

Respeitado o prazo máximo de 6 (seis) anos para o exercício e o período de cada exercício, os beneficiários poderão exercer as opções, total ou parcialmente, mediante comunicação por escrito à Companhia. A notificação de exercício só será válida e eficaz se entregue para a administração da Companhia com 1 (um) mês de antecedência de cada Reunião Ordinária do Conselho de Administração da Companhia, previstas no calendário de eventos corporativos, salvo se fixado outro prazo pelo Conselho de Administração, comunicado ao beneficiário com a devida antecedência.

Durante o prazo de 3 (três) anos a contar da data de exercício da opção, os beneficiários não poderão vender e/ou ofertar à venda um número de ações calculado de acordo com a seguinte fórmula:

$$N = 0,5 \times Q \times (1 - Pe/Pm)$$

Onde:

- N = quantidade de ações retidas para venda após 3 (três) anos do exercício.
- Q = quantidade de opções disponíveis para exercício.
- Pm = preço de mercado da ação na data do exercício (cotação de fechamento do dia anterior).
- Pe = preço de exercício da opção.

O valor justo do benefício dos programas de outorga de opção de compra de ações constituídos foi estimado com base no modelo de valorização de opções *black-scholes*, tendo sido consideradas as seguintes premissas médias ponderadas:

| | Ano de Outorga | | | |
|---|----------------|-------|-------|-------|
| | 2010 | 2009 | 2008 | 2007 |
| Taxa livre de risco | 6,0% | 9,3% | 11,4% | 11,3% |
| Volatilidade anualizada esperada | 26,6% | 40,6% | 24,3% | 33,9% |
| Preço de exercício da opção no momento da outorga | 12,93 | 17,60 | 32,42 | 44,85 |
| Valor justo do benefício na data de outorga (por ções) | 7,00 | 14,17 | 19,72 | 20,18 |
| Valor justo do benefício na data de outorga após split (por ções) | 7,00 | 3,54 | 4,93 | 5,05 |

02012-5 ODONTOPREV S.A.

58.119.199/0001-51

06.01 - NOTAS EXPLICATIVAS

O custo máximo, na data da outorga, de remuneração provenientes desses programas de outorga de compra de ações era de R\$19.952, conforme demonstrado a seguir:

| Data da outorga | Quantidade de ações | Valor da opção | Total |
|-------------------------|---------------------|----------------|-------------------|
| 02 de agosto de 2007 | 887.436 | 5,05 | 4.477.115 |
| 28 de fevereiro de 2008 | 1.413.976 | 4,93 | 6.970.902 |
| 25 de março de 2009 | 1.020.008 | 3,54 | 3.613.378 |
| 11 de agosto de 2010 | 698.707 | 7,00 | 4.890.949 |
| | <u>4.020.127</u> | | <u>19.952.344</u> |

A tabela a seguir sumariza os programas de outorga de opção de compra de ações em 30 de setembro de 2010:

| Ano | Início do período | | Cancelamentos | | Opções exercidas | | Final do período | |
|-------------------|-------------------|------------------|----------------------|-------------------|------------------|------------------|------------------|-------------------|
| | Elegíveis | Opções | Elegíveis desligados | Opções canceladas | Elegíveis | Opções exercidas | Elegíveis | Opções existentes |
| 2007 ¹ | 31 | 887.436 | 10 | 329.768 | 21 | 549.816 | 2 | 7.852 |
| 2008 | 46 | 1.413.976 | 9 | 325.848 | - | - | 37 | 1.088.128 |
| 2009 | 51 | 1.020.008 | 7 | 258.064 | - | - | 44 | 761.944 |
| 2010 | - | 698.707 | - | - | - | - | - | 698.707 |
| | | <u>4.020.127</u> | | <u>913.680</u> | | <u>549.816</u> | | <u>2.556.631</u> |

¹ exercício parcial da outorga

Em atendimento ao CPC 10, tomando-se por base os prazos de carência dos programas, foi reconhecido como despesa com planos de opções de ações em função do decurso de prazo do período de *vesting*, com contrapartida no patrimônio líquido em conta específica de Capital, o valor de R\$3.181 em 30 de setembro de 2010 (R\$1.612 em 30 de setembro de 2009).

Em conjunto, as quatro outorgas do plano de opção de compra de ações representam 2,27% do capital social da Companhia, em 30 de setembro de 2010.

Em 21 de setembro de 2010, o Conselho de Administração aprovou a alienação de 549.828 ações, em razão do exercício das opções de compra de ações pelos beneficiários do Plano, referente ao Programa de Outorga de 2007 (1ª outorga).

21. Receita bruta de vendas e/ou serviços

As contraprestações efetivas de operação de assistência à saúde, compõem-se das contraprestações líquidas deduzidas da variação das provisões técnicas, segundo o plano de contas da ANS, adicionadas as receitas de vendas de bens e serviços, equivalem-se à receita operacional bruta na forma da Lei das Sociedades por Ações. Sua contrapartida ocorre no ativo circulante, na conta créditos com operações com planos de assistência à saúde e outros créditos a receber, respectivamente.

02012-5 ODONTOPREV S.A.

58.119.199/0001-51

06.01 - NOTAS EXPLICATIVAS

22. Eventos indenizáveis líquidos

Referem-se aos custos dos serviços odontológicos, de acordo com os termos de relações contratuais com a nossa rede credenciada de cirurgiões-dentistas e com a remuneração estipulada na tabela de procedimentos vigente. Inclui também os reembolsos efetuados aos nossos associados pela utilização de benefícios odontológicos fora da rede credenciada. Os valores são registrados em contrapartida à conta provisão de eventos/sinistros a liquidar no passivo circulante.

23. Despesas de comercialização (despesas com vendas)

As despesas de comercialização referem-se às comissões incorridas junto a corretoras independentes e a outros canais de distribuição.

24. Despesas administrativas

| | Companhia | | Consolidado | |
|----------------------------------|-------------------------|-------------------------|-------------------------|-------------------------|
| | Saldo em 30 de setembro | Saldo em 30 de setembro | Saldo em 30 de setembro | Saldo em 30 de setembro |
| | 2010 | 2009 | 2010 | 2009 |
| Pessoal | 26.448 | 23.012 | 38.756 | 30.876 |
| Serviços de terceiros | 18.922 | 7.308 | 14.279 | 6.773 |
| Localização e funcionamento | 10.479 | 9.680 | 13.166 | 11.921 |
| Taxas e tributos | 1.521 | 1.940 | 2.191 | 1.921 |
| Publicidade e propaganda | 4.367 | 4.222 | 4.774 | 4.634 |
| Viagens, impressos e assinaturas | 3.333 | 1.979 | 4.056 | 2.626 |
| Depreciação e amortização | 2.185 | 1.930 | 2.474 | 2.335 |
| Aquisições | 282 | 1.896 | 282 | 1.739 |
| Associação Bradesco Dental | 13.106 | 31 | 18.106 | - |
| Joint venture México | 62 | 60 | 62 | 247 |
| Outras | 4.099 | 2.456 | 4.568 | 3.118 |
| | <u>84.804</u> | <u>54.514</u> | <u>102.714</u> | <u>66.190</u> |

25. Resultado financeiro

Consiste basicamente nas receitas financeiras geradas por investimentos financeiros e atualizações de depósitos judiciais, deduzidas das despesas financeiras geradas pela atualização das provisões para contingências judiciais, despesas com tarifas bancárias e juros sobre capital próprio em 2009.

(a) Receitas financeiras

| | Companhia | | Consolidado | |
|---|-------------------------|-------------------------|-------------------------|-------------------------|
| | Saldo em 30 de setembro | Saldo em 30 de setembro | Saldo em 30 de setembro | Saldo em 30 de setembro |
| | 2010 | 2009 | 2010 | 2009 |
| Títulos de renda fixa | 7.544 | 4.864 | 22.432 | 14.395 |
| Atualizações monetária sobre os depósitos judiciais | 607 | 111 | 1.457 | 122 |
| Outras | 697 | 231 | 1.292 | 689 |
| | <u>8.848</u> | <u>5.206</u> | <u>25.181</u> | <u>15.206</u> |

02012-5 ODONTOPREV S.A.

58.119.199/0001-51

06.01 - NOTAS EXPLICATIVAS

(b) Despesas financeiras

| | Companhia | | Consolidado | |
|--|-------------------------|---------------|-------------------------|---------------|
| | Saldo em 30 de setembro | | Saldo em 30 de setembro | |
| | 2010 | 2009 | 2010 | 2009 |
| Tarifas bancárias | 908 | 527 | 1.308 | 591 |
| Atualização monetária das provisões para contingências judiciais | 633 | 9 | 1.490 | 9 |
| Juros sobre capital próprio | - | 10.006 | - | 10.006 |
| Outras | 348 | 1.038 | 1.269 | 1.812 |
| | 1.889 | 11.580 | 4.067 | 12.418 |

26. Cálculo do imposto de renda e da contribuição social

O imposto de renda e a contribuição social estão conciliados para os valores registrados como despesa do exercício, conforme segue:

| | Companhia | | Consolidado | |
|---|-------------------------|---------------|-------------------------|---------------|
| | Saldo em 30 de setembro | | Saldo em 30 de setembro | |
| | 2010 | 2009 | 2010 | 2009 |
| Lucro antes do IRPJ, CSLL e participações | 93.434 | 50.993 | 111.937 | 56.166 |
| Participações no resultado | (3.154) | (1.634) | (5.186) | (1.853) |
| Base de cálculo IRPJ e CSLL | 90.280 | 49.359 | 106.751 | 54.313 |
| (x) Alíquota vigente (%) | 34 | 34 | 34 | 34 |
| Expectativa de despesas de IRPJ e CSLL, de acordo com a alíquota vigente | 30.695 | 16.782 | 36.295 | 18.466 |
| Efeito do IRPJ e da CSLL sobre as diferenças permanentes/temporárias: | | | | |
| Equivalência patrimonial | (8.761) | (3.729) | (110) | (24) |
| Provisão para contingências | 146 | 59 | 139 | 59 |
| Provisão para eventos ocorridos e não avisados | 3.496 | - | 3.711 | - |
| Provisão para perdas sobre créditos | 490 | 13 | 474 | 13 |
| Perdas com operações com clientes | 87 | 412 | 87 | 412 |
| Ágio | (11.003) | (932) | (11.003) | (932) |
| Benefício à funcionários (stock options) | 1.082 | 548 | 1.082 | 548 |
| Outras* | 345 | (45) | 5.564 | (599) |
| IRPJ e CSLL | 16.577 | 13.108 | 36.239 | 17.943 |
| IRPJ / CSSL diferido | (7.678) | - | (11.187) | - |
| IRPJ e CSLL do período | 8.899 | 13.108 | 25.052 | 17.943 |

* Refere-se substancialmente à diferença da alíquota de CSLL (6%) decorrente da Bradesco Dental, incorporada em 01 de julho de 2010.

02012-5 ODONTOPREV S.A.

58.119.199/0001-51

06.01 - NOTAS EXPLICATIVAS

27. Partes relacionadas

As operações entre a Companhia e suas controladas consistem em contratos de prestação de serviços administrativos e de credenciamento no fornecimento de serviços, prestação de serviços de assistência odontológica, prestação de serviços de informática e fornecimento de produtos odontológicos cujos valores são demonstrados a seguir:

| Ativo/(Passivo) | Saldo em 30 de setembro de 2010 | | | | | |
|---------------------------------|---------------------------------|--------------|------------------------|------------|------------|----------------|
| | OdontoPrev | Clidec | OdontoPrev Serviços | Easy | Adcon | Dental Partner |
| Disponibilidades | | | | | | |
| Banco Bradesco S.A. | 1.931 | - | 80 | - | 90 | - |
| Aplicações financeiras | | | | | | |
| Banco Bradesco S.A. | 129.374 | - | - | - | 244 | - |
| Impostos e encargos a recuperar | - | - | 86 | - | - | - |
| Outros créditos a receber | - | - | 960 | - | - | 447 |
| Obrigações tributárias | (86) | - | - | - | - | - |
| Fornecedores de bens e serviços | 1.407 | - | - | - | - | - |
| Recetta/(Despesa) | | | | | | |
| Contraprestações líquidas | 40 | - | - | - | - | 3.333 |
| Vendas de bens e serviços | - | 2.593 | 8.215 | 108 | - | - |
| Eventos indenizáveis líquidos | (2.593) | - | - | - | - | - |
| Materiais odontológicos | (3.333) | - | - | - | - | - |
| Administrativas | (8.323) | (28) | (10) | (2) | - | - |
| Receitas financeiras | | | | | | |
| Banco Bradesco S.A. | 3.329 | - | - | - | - | - |
| Despesas financeiras | | | | | | |
| Banco Bradesco S.A. | (1.451) | - | - | - | - | - |
| | 120.295 | 2.565 | 9.331 | 106 | 334 | 3.780 |

A Companhia e suas controladas concedem participações no resultado a seus colaboradores e administradores, vinculadas ao alcance de metas operacionais e objetivos específicos, estabelecidos e aprovados no início de cada exercício. Em 30 de setembro de 2010, foram apropriados, a título de participações nos resultados, os montantes de R\$3.154 e R\$5.186, na Companhia e no consolidado, respectivamente.

A remuneração direta total dos administradores da Companhia e de suas controladas está assim composta:

| | Saldo em 30 de setembro | |
|---------------------------|-------------------------|--------------|
| | 2010 | 2009 |
| Conselho de Administração | 756 | 378 |
| Conselho Fiscal | 94 | 81 |
| Diretores Estatutários | 1.800 | 2.097 |
| | 2.650 | 2.556 |

Os Conselhos de Administração e Fiscal não possuem remuneração variável e a Companhia não é patrocinadora de plano de previdência complementar.

28. Seguros

A política da Companhia é manter cobertura de seguros em montante considerado satisfatório em face dos riscos envolvidos. Em 30 de setembro de 2010 os seguros referem-se a danos materiais de R\$10.160 (R\$10.270 em 30 de junho de 2010) e riscos diversos de R\$3.954 (R\$4.283 em 30 de junho de 2010).

02012-5 ODONTOPREV S.A.

58.119.199/0001-51

06.01 - NOTAS EXPLICATIVAS

29. Instrumentos financeiros derivativos

A Companhia não contrata instrumentos financeiros derivativos para fins especulativos. Em 30 de setembro de 2010, a Companhia e suas controladas não operaram diretamente e nem apresentavam posições ativas ou passivas, decorrentes de operações realizadas com instrumentos financeiros derivativos.

30. Normas e interpretações de normas que ainda não estão em vigor

A ANS aprovou por meio da IN nº 37/09, da Diretoria de Normas e Habilitação das Operadoras os pronunciamentos do CPC de números CPC 1 a CPC 9, com aplicação, imediata, bem como de todos os pronunciamentos do CPC aprovados pelo Conselho Federal em 2009 para serem observados nas demonstrações financeiras relativas ao exercício social de 2010.

Listamos a seguir os pronunciamentos e interpretações que poderão impactar as demonstrações financeiras de forma mais relevante, relacionados a nova forma de divulgação das demonstrações financeiras. Nos termos desses novos normativos, as cifras de 30 de setembro de 2010, aqui apresentadas, deverão ser reapresentadas para fins de comparação, quando da apresentação das demonstrações financeiras do exercício findo em 31 de dezembro de 2010:

CPC 15 - Combinação de negócios
CPC 22 - Informação por segmento
CPC 26 - Apresentações das demonstrações contábeis
CPC 32 - Tributos sobre lucro
CPC 39 - Instrumentos financeiros - apresentação
CPC 40 - Instrumentos financeiros - evidênciação
ICPC 08 - Contabilização da proposta de pagamentos de dividendos.

02012-5 ODONTOPREV S.A.

58.119.199/0001-51

06.01 - NOTAS EXPLICATIVAS

31. Informação suplementar - demonstração do fluxo de caixa método direto

| | Companhia | | Consolidado | |
|---|-------------------------|-----------------|-------------------------|-----------------|
| | Saldo em 30 de setembro | | Saldo em 30 de setembro | |
| | 2010 | 2009 | 2010 | 2009 |
| ATIVIDADES OPERACIONAIS | | | | |
| Recebimentos de plano de saúde | 375.047 | 232.009 | 521.144 | 264.605 |
| Outros recebimentos operacionais | 33.798 | - | 57.439 | 602 |
| Pagamento a fornecedores/prestadores de serviços de saúde | (144.043) | (87.912) | (222.122) | (99.618) |
| Pagamento de comissões | (30.917) | (18.394) | (41.502) | (19.513) |
| Pagamento de pessoal | (31.326) | (31.345) | (43.223) | (35.953) |
| Pagamento de pró-labore | (1.951) | (1.031) | (2.571) | (1.035) |
| Pagamento de serviços de terceiros | (26.815) | (5.016) | (36.528) | (5.072) |
| Pagamento de tributos | (53.906) | (28.490) | (84.542) | (33.273) |
| Pagamento de contingências (cíveis/trabalhistas/tributárias) | (463) | (408) | (6.822) | (632) |
| Pagamento de aluguel | (1.535) | (1.184) | (3.000) | (2.110) |
| Promoção/publicidade | (2.716) | (3.918) | (3.214) | (3.958) |
| Outros pagamentos operacionais | (17.132) | (11.466) | (53.873) | (8.516) |
| CAIXA LÍQUIDO GERADO PELAS ATIVIDADES OPERACIONAIS | 98.041 | 42.845 | 81.186 | 55.527 |
| ATIVIDADES DE INVESTIMENTOS | | | | |
| Restituições de capital de controladas | 317.388 | - | - | - |
| Dividendos recebidos de controladas | 49.461 | - | - | - |
| Aquisição de imobilizado | (3.636) | (951) | (4.100) | (1.162) |
| Desenvolvimento de sistemas e licenças de uso de software | (1.105) | (607) | (1.105) | (608) |
| Aquisição de investimentos, incluindo ágio | (739) | (30.946) | (739) | (30.946) |
| CAIXA LÍQUIDO GERADO (APLICADO) PELAS ATIVIDADES DE INVESTIMENTOS | 361.369 | (32.504) | (5.944) | (32.716) |
| ATIVIDADES DE FINANCIAMENTO | | | | |
| Dividendos pagos | (72.422) | (14.344) | (72.666) | (14.344) |
| Juros sobre capital próprio pagos | - | (11.164) | - | (11.164) |
| Restituições de capital pagas | (362.478) | - | (362.478) | - |
| Recebimento outorga de opções | 5.361 | - | 5.361 | - |
| Aquisição de ações próprios - em tesouraria | (10.451) | (3.475) | (10.451) | (3.475) |
| CAIXA LÍQUIDO GERADO (APLICADO) PELAS ATIVIDADES DE FINANCIAMENTOS | (439.990) | (28.983) | (440.234) | (28.983) |
| AUMENTO (REDUÇÃO) EM CAIXA E EQUIVALENTES DE CAIXA | 19.420 | (18.642) | (364.992) | (6.172) |
| CAIXA E EQUIVALENTES DE CAIXA | | | | |
| Saldo inicial | 73.468 | 64.929 | 470.914 | 184.526 |
| Saldo final | 92.888 | 46.287 | 105.922 | 178.354 |
| AUMENTO (REDUÇÃO) EM CAIXA E EQUIVALENTES DE CAIXA | 19.420 | (18.642) | (364.992) | (6.172) |

02012-5 ODONTOPREV S.A.

58.119.199/0001-51

06.01 - NOTAS EXPLICATIVAS

32. Informação suplementar - demonstração do valor agregado

| | Companhia | | Consolidado | |
|--|-------------------------|------------------|-------------------------|------------------|
| | Saldo em 30 de setembro | | Saldo em 30 de setembro | |
| | 2010 | 2009 | 2010 | 2009 |
| RECEITAS | 374.463 | 248.746 | 515.534 | 290.341 |
| Contraprestações líquidas | 371.746 | 253.332 | 492.991 | 292.189 |
| Variação das provisões técnicas | 16.504 | (1.472) | 33.901 | (1.529) |
| Receita de vendas de bens e serviços | 15 | - | 3.881 | 3.214 |
| Provisão para perdas sobre créditos | (13.802) | (3.114) | (15.239) | (3.533) |
| INSUMOS ADQUIRIDOS DE TERCEIROS | (252.598) | (155.137) | (339.823) | (172.695) |
| Eventos indenizáveis líquidos | (144.956) | (93.254) | (219.195) | (106.344) |
| Materiais operacionais e odontológicos | (6.165) | (5.671) | (5.903) | (5.339) |
| Outras receitas (despesas) operacionais | (9.665) | - | (10.803) | (515) |
| Despesas de comercialização | (38.449) | (30.064) | (47.058) | (32.188) |
| Despesas administrativas | (53.363) | (26.148) | (56.864) | (28.309) |
| VALOR ADICIONADO BRUTO | 121.865 | 93.609 | 175.711 | 117.646 |
| RETENÇÕES | (2.185) | (1.930) | (2.474) | (2.335) |
| Amortização e depreciação | (2.185) | (1.930) | (2.474) | (2.335) |
| VALOR ADICIONADO LÍQUIDO PRODUZIDO PELA COMPANHIA | 119.680 | 91.679 | 173.237 | 115.311 |
| VALOR ADICIONADO RECEBIDO EM TRANSFERÊNCIA | 34.617 | 16.175 | 25.505 | 15.278 |
| Receitas financeiras | 8.848 | 5.206 | 25.181 | 15.206 |
| Resultado da equivalência patrimonial | 25.769 | 10.969 | 324 | 72 |
| VALOR ADICIONADO TOTAL A DISTRIBUIR | 154.297 | 107.854 | 198.742 | 130.589 |
| DISTRIBUIÇÃO DO VALOR ADICIONADO | (154.297) | (107.854) | (198.742) | (130.589) |
| PESSOAL | (24.988) | (20.982) | (39.825) | (30.506) |
| Remuneração direta | (19.295) | (16.097) | (31.083) | (23.618) |
| Salários e encargos | (13.722) | (11.907) | (22.255) | (18.164) |
| Honorários da diretoria | (2.419) | (2.556) | (3.642) | (3.601) |
| Participações no resultado | (3.154) | (1.634) | (5.186) | (1.853) |
| Benefícios | (4.406) | (3.787) | (6.704) | (5.018) |
| FGTS | (1.287) | (1.098) | (2.038) | (1.870) |
| IMPOSTOS, TAXAS E CONTRIBUIÇÕES | (40.946) | (35.946) | (66.606) | (46.838) |
| Federais | (36.082) | (32.504) | (60.103) | (41.601) |
| Estaduais | - | - | (590) | (181) |
| Municipais | (4.864) | (3.442) | (5.913) | (5.056) |
| REMUNERAÇÃO DE CAPITALS DE TERCEIROS | (3.801) | (3.057) | (7.431) | (5.257) |
| Despesas financeiras | (1.889) | (1.574) | (4.067) | (2.412) |
| Aluguéis | (1.912) | (1.483) | (3.364) | (2.845) |
| REMUNERAÇÃO DE CAPITALS PRÓPRIOS | - | (10.006) | - | (10.006) |
| Juros sobre capital próprio | - | (10.006) | - | (10.006) |
| Dividendos | - | - | - | - |
| OUTORGA DE OPÇÃO DE AÇÕES | (3.181) | (1.612) | (3.181) | (1.612) |
| PARTICIPAÇÃO MINORITÁRIA EM CONTROLADA | - | - | (318) | (119) |
| LUCRO LÍQUIDO RETIDO NO PERÍODO | (81.381) | (36.251) | (81.381) | (36.251) |

02012-5 ODONTOPREV S.A.

58.119.199/0001-51

06.01 - NOTAS EXPLICATIVAS

33. Eventos recentes

Em 10 de novembro de 2010 o Conselho de Administração aprovou a distribuição de R\$56.258 em dividendos intercalares e R\$32.692 em juros sobre capital próprio a serem pagos até 31 de dezembro de 2010.

02012-5 ODONTOPREV S.A.

58.119.199/0001-51

07.01 - COMENTÁRIO DO DESEMPENHO DA COMPANHIA NO TRIMESTRE

Vide comentário do desempenho Consolidado.

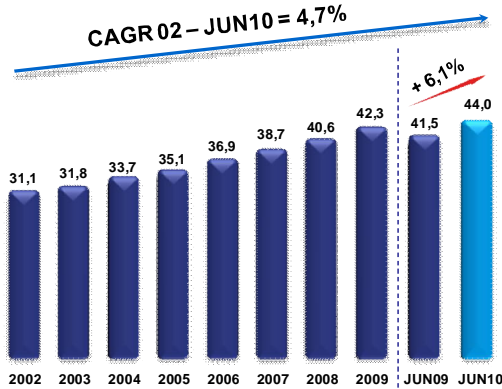
02012-5 ODONTOPREV S.A.

58.119.199/0001-51

12.01 - COMENTÁRIO DO DESEMPENHO CONSOLIDADO NO TRIMESTRE

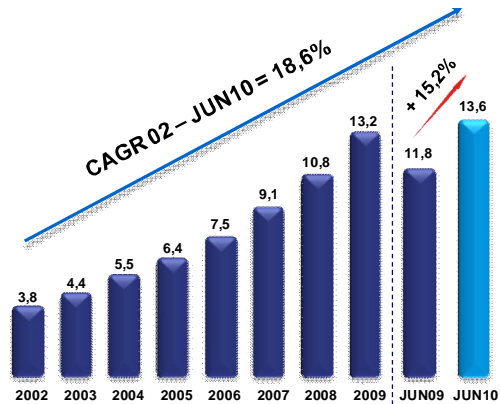
Mercado de planos odontológicos e desempenho

Brasil: Planos Médicos
 (milhões de beneficiários)



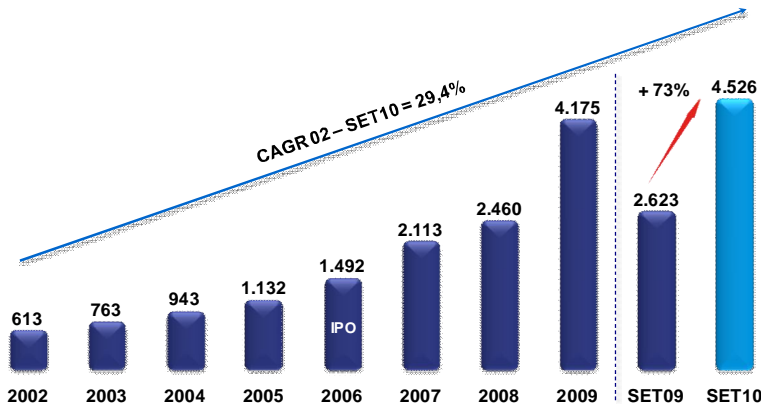
De acordo com os últimos dados divulgados pela ANS, o setor de planos médicos atingiu em junho de 2010 um total de 44,0 milhões de beneficiários, com 6,1% de crescimento em relação a junho de 2009. No período de 2002 a junho de 2010, a taxa média anual de crescimento (CAGR) do setor de planos médicos foi de 4,7%.

Brasil: Planos Odontológicos
 (milhões de beneficiários)



Por sua vez, o setor de planos odontológicos apresentou um crescimento de 15,2% em junho de 2010 se comparado com o mesmo período de 2009, atingindo 13,6 milhões de beneficiários. No período de 2002 a junho de 2010, a taxa média anual de crescimento (CAGR) do setor de planos odontológicos foi de 18,6%.

OdontoPrev: número de beneficiários (mil)



Em setembro de 2010 a OdontoPrev atingiu um total de 4.525.662 beneficiários, 72,6% acima de setembro de 2009. No período de 2002 a setembro de 2010 a OdontoPrev apresentou uma taxa de crescimento média anual (CAGR) de 29,4%.

02012-5 ODONTOPREV S.A.

58.119.199/0001-51

12.01 - COMENTÁRIO DO DESEMPENHO CONSOLIDADO NO TRIMESTRE

Desempenho financeiro

A OdontoPrev exerce uma atividade regulada, onde há a obrigatoriedade de apresentação das demonstrações financeiras com base no plano de contas da ANS, que inclui rubricas contábeis com denominações diferentes daquelas comumente empregadas por empresas de outros setores. Os dados consolidados da OdontoPrev no 3T10 incluem Rede Dental; DentalCorp e Care Plus (incorporadas em 2008); Sepao, Prontodente e OdontoServ (incorporadas em dezembro de 2009); Easy Software; Adcon; Dental Partner; e Bradesco Dental (incorporada em julho de 2010 e não incluída no 3T09 e 9M09).

Demonstração de resultado consolidado

| (em R\$ mil) | 3T10 | 3T09 | 9M10 | 9M09 |
|---|----------------|----------------|----------------|----------------|
| (+) Contraprestações líquidas | 181.392 | 103.688 | 492.991 | 292.189 |
| (+) Receita de vendas de bens e serviços | 1.134 | 991 | 3.881 | 3.214 |
| (-) Variação das provisões técnicas | - | 862 | (33.901) | 1.529 |
| Receita operacional bruta (ROB) | 182.526 | 103.817 | 530.773 | 293.874 |
| (-) Tributos diretos de operações com planos de assistência à saúde | 6.386 | 3.948 | 17.371 | 11.809 |
| (-) Impostos sobre vendas de bens e serviços | 1.246 | 436 | 2.423 | 750 |
| Receita operacional líquida (ROL) | 174.894 | 99.433 | 510.979 | 281.315 |
| (-) Custo de serviços | 86.005 | 43.555 | 252.288 | 124.486 |
| Eventos indenizáveis líquidos | 75.737 | 37.392 | 219.195 | 106.344 |
| Encargos sociais sobre serviços | 7.083 | 2.992 | 12.377 | 8.595 |
| Materiais odontológicos | 722 | 1.299 | 2.295 | 4.294 |
| Outras despesas operacionais | 2.463 | 1.872 | 18.421 | 5.253 |
| Lucro bruto | 88.889 | 55.878 | 258.691 | 156.829 |
| (-) Despesas de comercialização (DC) | 16.663 | 11.677 | 47.058 | 32.188 |
| (-) Despesas administrativas (DA) | 30.668 | 24.780 | 102.714 | 66.190 |
| DA (base de cálculo EBITDA ajustado) | 29.512 | 23.060 | 81.790 | 61.828 |
| Pessoal | 13.358 | 10.766 | 38.756 | 30.876 |
| Serviços de terceiros | 7.217 | 2.746 | 14.279 | 6.773 |
| Localização e funcionamento | 3.917 | 4.664 | 13.166 | 11.921 |
| Taxas e tributos | 883 | 832 | 2.191 | 1.921 |
| Publicidade e propaganda | 1.641 | 2.275 | 4.774 | 4.634 |
| Viagens, impressos e assinaturas | 1.874 | 809 | 4.056 | 2.626 |
| Outras | 622 | 968 | 4.568 | 3.077 |
| DA (não base de cálculo EBITDA ajustado) | 1.156 | 1.720 | 20.924 | 4.362 |
| PIS/COFINS s/ receitas financeiras | - | 4 | 1 | 231 |
| Depreciação e amortização | 892 | 1.250 | 2.474 | 2.335 |
| Aquisições | 267 | 571 | 282 | 1.739 |
| Associação Bradesco Dental | - | - | 18.106 | - |
| Joint venture México | - | 97 | 62 | 247 |
| Outras despesas | (3) | (202) | (1) | (190) |
| (-) Outras despesas | 4.634 | 2.611 | 15.239 | 3.533 |
| Provisão para perdas sobre créditos | 4.634 | 2.611 | 15.239 | 3.533 |
| (+) Resultado financeiro líquido | 4.096 | (6.341) | 21.114 | 2.788 |
| (+) Receitas financeiras | 5.286 | 4.250 | 25.181 | 15.206 |
| (-) Despesas financeiras | 1.190 | 10.591 | 4.067 | 12.418 |
| (+) Resultado da equivalência patrimonial | - | 49 | 324 | 72 |
| (-) Outorga de opção de ações | 1.195 | 502 | 3.181 | 1.612 |
| Resultado antes dos impostos e das participações | 39.825 | 10.016 | 111.937 | 56.166 |
| (-) Imposto de renda | 4.045 | 1.908 | 24.588 | 13.142 |
| (-) Contribuição social | 1.472 | 712 | 11.651 | 4.801 |
| (-) Imposto de renda diferido | (5.136) | - | (7.885) | - |
| (-) Contribuição social diferido | (1.845) | - | (3.302) | - |
| (-) Participações no resultado | 1.705 | 425 | 5.186 | 1.853 |
| Lucro antes da reclassificação do JCP | 39.584 | 6.971 | 81.699 | 36.370 |
| (+) Juros sobre o capital próprio | - | 10.006 | - | 10.006 |
| Lucro líquido antes da participação minoritária | 39.584 | 16.977 | 81.699 | 46.376 |
| (+) Participação minoritária em controlada | (57) | (51) | (318) | (119) |
| Lucro líquido | 39.527 | 16.926 | 81.381 | 46.257 |

02012-5 ODONTOPREV S.A.

58.119.199/0001-51

12.01 - COMENTÁRIO DO DESEMPENHO CONSOLIDADO NO TRIMESTRE

Receita operacional

| | 3T10 | | 3T09 | | Δ% | 9M10 | | 9M09 | | Δ% |
|---|----------------|--------------|----------------|--------------|-------------|----------------|--------------|----------------|--------------|-------------|
| | R\$mil | % ROL | R\$mil | % ROL | | R\$mil | % ROL | R\$mil | % ROL | |
| (+) Contraprestações líquidas | 181.392 | 103,7 | 103.688 | 104,3 | 74,9 | 492.991 | 96,5 | 292.189 | 103,9 | 68,7 |
| (+) Receita de vendas de bens e serviços | 1.134 | 0,6 | 991 | 1,0 | 14,4 | 3.881 | 0,8 | 3.214 | 1,1 | 20,8 |
| (-) Variação das provisões técnicas | - | - | 862 | 0,9 | (100,0) | (33.901) | (6,6) | 1.529 | 0,5 | - |
| Receita operacional bruta (ROB) | 182.526 | 104,4 | 103.817 | 104,4 | 75,8 | 530.773 | 103,9 | 293.874 | 104,5 | 80,6 |
| (-) Tributos diretos de operações com planos de assistência à saúde | 6.386 | 3,7 | 3.948 | 4,0 | 61,8 | 17.371 | 3,4 | 11.809 | 4,2 | 47,1 |
| (-) Impostos sobre vendas de bens e serviços | 1.246 | 0,7 | 436 | 0,4 | 185,8 | 2.423 | 0,5 | 750 | 0,3 | 223,1 |
| Receita operacional líquida (ROL) | 174.894 | 100,0 | 99.433 | 100,0 | 75,9 | 510.979 | 100,0 | 281.315 | 100,0 | 81,6 |

A receita operacional bruta (ROB), no 1T10, foi impactada por mudanças de práticas contábeis da ANS relativas à: (i) contabilização pro-rata dia do período de cobertura individual de cada contrato e (ii) reversão das provisões técnicas. No 3T10 não houve impacto na ROB.

| Receita operacional líquida 9M10 (ajustada) e 9M09 | | | | | |
|---|-------------------|--------------|----------------|--------------|-------------|
| | 9M10 ¹ | | 9M09 | | Δ% |
| | R\$mil | % ROL | R\$mil | % ROL | |
| (+) Contraprestações líquidas | 513.995 | 103,2 | 292.189 | 103,9 | 75,9 |
| (+) Receita de vendas de bens e serviços | 3.881 | 0,8 | 3.214 | 1,1 | 20,8 |
| (-) Variação das provisões técnicas | - | - | 1.529 | 0,5 | (100,0) |
| Receita operacional bruta (ROB) | 517.876 | 104,0 | 293.874 | 104,5 | 76,2 |
| (-) Tributos diretos de operações com planos de assistência à saúde | 17.371 | 3,5 | 11.809 | 4,2 | 47,1 |
| (-) Impostos sobre vendas de bens e serviços | 2.423 | 0,5 | 750 | 0,3 | 223,1 |
| Receita operacional líquida (ROL) | 498.082 | 100,0 | 281.315 | 100,0 | 77,1 |

¹ Inclui receita pro-rata dia de R\$21.004

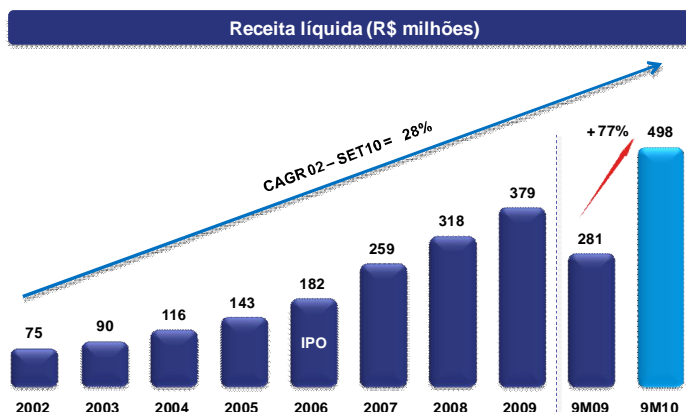
A tabela ao lado apresenta a receita operacional líquida (ROL) 9M10 ajustada de R\$498.082, que será utilizada como referência neste Release 3T10.

O ticket médio passou de R\$13,25 no 3T09 para R\$13,59 no 3T10, uma variação de 2,6%.

| Ticket médio (R\$mil) | 3T10 | 3T09 | Δ% | 9M10 | 9M09 | Δ% |
|-----------------------------------|--------------|--------------|------------|--------------|--------------|------------|
| Contraprestações líquidas (A) | 181.392 | 103.688 | 74,9 | 513.995 | 292.189 | 75,9 |
| Número médio de beneficiários (B) | 4.449 | 2.609 | 70,5 | 4.351 | 2.542 | 71,2 |
| Ticket médio (A/B) | 13,59 | 13,25 | 2,6 | 13,13 | 12,77 | 2,8 |

A partir do 1T10, válido ao comparativo de 2009, as receitas de vendas de bens e serviços, da Easy Software e Clidec passaram a ser componentes da receita operacional. No 3T10 totalizaram R\$1.134, e R\$3.881 no 9M10.

A ROL atingiu R\$174.894 no 3T10, variação de 75,9% em relação ao 3T09. No 9M10 a variação foi de 77,1%, passando a R\$498.082, refletindo o ambiente competitivo de maior racionalidade e perfil de vendas observado este ano.



02012-5 ODONTOPREV S.A.

58.119.199/0001-51

12.01 - COMENTÁRIO DO DESEMPENHO CONSOLIDADO NO TRIMESTRE

Custo de serviços (sinistralidade)

| (R\$mil) | 3T10 | 3T09 | 9M10 | 9M09 |
|---------------------------------|---------------|---------------|----------------|----------------|
| Custo de serviços | 86.005 | 43.555 | 252.288 | 124.486 |
| Eventos indenizáveis líquidos | 75.737 | 37.392 | 219.195 | 106.344 |
| Encargos sociais sobre serviços | 7.083 | 2.992 | 12.377 | 8.595 |
| Materiais odontológicos | 722 | 1.299 | 2.295 | 4.294 |
| Outras despesas operacionais | 2.463 | 1.872 | 18.421 | 5.253 |

| Custo de serviços 9M10 (ajustado pela PEONA) e 9M09 | | | | | |
|---|-----------------|-------------|----------------|-------------|-------------|
| | 9M10 (ajustado) | | 9M09 | | Δ% |
| | R\$mil | % ROL | R\$mil | % ROL | |
| Custo de serviços | 239.934 | 48,2 | 124.486 | 44,3 | 92,7 |
| Eventos indenizáveis líquidos | 217.614 | 43,7 | 106.344 | 37,8 | 104,6 |
| Encargos sociais sobre serviços | 12.377 | 2,5 | 8.595 | 3,1 | 44,0 |
| Materiais odontológicos | 2.295 | 0,5 | 4.294 | 1,5 | (46,6) |
| Outras despesas operacionais | 7.648 | 1,5 | 5.253 | 1,9 | 45,6 |

A OdontoPrev, em continuidade à Bradesco Dental, incorporada no 3T10, passou a discutir a incidência de contribuição previdenciária (INSS) sobre as remunerações pagas aos dentistas credenciados, à alíquota de 20%. Apesar de no 3T10 termos obtido liminar determinando a suspensão da exigibilidade do INSS, o reconhecimento da despesa continua sendo contabilizado.

- **Eventos indenizáveis:** no 3T10 representou 43,3% da ROL, 5,7 p.p. superior ao 3T09, e no 9M10 significou 43,7% da ROL.
- **Encargos sociais sobre serviços:** superior 1,0 p.p. no 3T10 em relação ao mesmo período do ano passado e inferior 0,6 p.p. no 9M10 em razão do contínuo e maior número de clínicas credenciadas (pessoa jurídica), onde não há incidência de recolhimento de INSS sobre tratamento odontológico.
- **Materiais odontológicos:** diminuiu 44,4%, passando de R\$1.299 no 3T09 para R\$722 no 3T10. Nos nove meses diminuiu 46,6%, passando de R\$4.294 para R\$2.295 no 9M10.
- **Outras despesas operacionais:** significou 1,4% da ROL no 3T10, 0,5 p.p. inferior ao 3T09. Nos nove meses representou 1,5% da ROL, 0,4 p.p. inferior ao 9M09.

02012-5 ODONTOPREV S.A.

58.119.199/0001-51

12.01 - COMENTÁRIO DO DESEMPENHO CONSOLIDADO NO TRIMESTRE

Despesas de comercialização (DC)

As despesas de comercialização passaram de R\$11.677 (11,7% da ROL) no 3T09 para R\$16.663 (9,5% da ROL) no 3T10.

Nos nove meses, as despesas de comercialização passaram de R\$32.188 (11,4% da ROL) para R\$47.058 (9,4% da ROL) no 9M10.

Despesas administrativas (DA)

| | 3T10 | | 3T09 | | Δ% | 9M10 | | 9M09 | | Δ% |
|---|---------------|-------------|---------------|-------------|---------------|----------------|-------------|---------------|-------------|--------------|
| | R\$mil | % ROL | R\$mil | % ROL | | R\$mil | % ROL | R\$mil | % ROL | |
| Pessoal | 13.358 | 7,6 | 10.766 | 10,8 | 24,1 | 38.756 | 7,8 | 30.876 | 11,0 | 25,5 |
| Serviços de terceiros | 7.217 | 4,1 | 2.746 | 2,8 | 162,8 | 14.279 | 2,9 | 6.773 | 2,4 | 110,8 |
| Localização e funcionamento | 3.917 | 2,2 | 4.664 | 4,7 | (16,0) | 13.166 | 2,6 | 11.921 | 4,2 | 10,4 |
| Taxas e tributos | 883 | 0,5 | 832 | 0,8 | 6,1 | 2.191 | 0,4 | 1.921 | 0,7 | 14,1 |
| Publicidade e propaganda | 1.641 | 0,9 | 2.275 | 2,3 | (27,9) | 4.774 | 1,0 | 4.634 | 1,6 | 3,0 |
| Viagens, impressos e assinaturas | 1.874 | 1,1 | 809 | 0,8 | 131,6 | 4.056 | 0,8 | 2.626 | 0,9 | 54,5 |
| Outras | 622 | 0,4 | 968 | 1,0 | (35,7) | 4.568 | 0,9 | 3.077 | 1,1 | 48,5 |
| DA (base de cálculo EBITDA ajustado) | 29.512 | 16,9 | 23.060 | 23,2 | 28,0 | 81.790 | 16,4 | 61.828 | 22,0 | 32,3 |
| PIS/COFINS s/ receitas financeiras | - | - | 4 | 0,0 | (100,0) | 1 | 0,0 | 231 | 0,1 | (99,6) |
| Depreciação e amortização | 892 | 0,5 | 1.250 | 1,3 | (28,6) | 2.474 | 0,5 | 2.335 | 0,8 | 6,0 |
| Aquisições | 267 | 0,2 | 571 | 0,6 | (53,2) | 282 | 0,1 | 1.739 | 0,6 | (83,8) |
| Associação Bradesco Dental | - | - | - | - | - | 18.106 | 3,6 | - | - | - |
| Joint venture México | - | - | 97 | 0,1 | (100,0) | 62 | 0,0 | 247 | 0,1 | (74,9) |
| Outras despesas | (3) | (0,0) | (202) | (0,2) | (98,5) | (1) | (0,0) | (190) | (0,1) | (99,5) |
| DA (não base de cálculo EBITDA ajustado) | 1.156 | 0,7 | 1.720 | 1,7 | (32,8) | 20.924 | 4,2 | 4.362 | 1,6 | 379,7 |
| Total despesas administrativas (DA) | 30.668 | 17,5 | 24.780 | 24,9 | 23,8 | 102.714 | 20,6 | 66.190 | 23,5 | 55,2 |

DA (base de cálculo EBITDA ajustado)

As despesas administrativas (base de cálculo do EBITDA ajustado) foram de R\$29.512 no 3T10 (16,9% da ROL) comparadas a R\$23.060 no 3T09 (23,2% da ROL), uma redução de 6,3 p.p.. Vale notar, a OdontoPrev não ajusta as despesas relativas a integração e incorporação da Bradesco Dental. No 3T10, especificamente em Serviços de terceiros, registramos despesas adicionais e pontuais de incorporação de R\$2.635. Nos nove meses as despesas administrativas recuaram para 16,4% da ROL, comparadas a 22,0% da ROL no 9M09, uma redução de 5,6 p.p..

- **Pessoal:** reduziu-se 3,2 p.p. em relação ao 3T09, menor 3,2 p.p. em relação ao 9M09, principalmente, pelo início da consolidação de resultados da Bradesco Dental em 2010.

- **Serviços de terceiros:** no 3T10 representou 4,1% da ROL, uma elevação de 1,3 p.p. em relação ao 3T09. Conforme mencionamos acima, a OdontoPrev não ajusta despesas relativas a integração e incorporação da Bradesco Dental, as quais, neste 3T10, registraram acréscimo pontual de R\$2.635 relativas a incorporação, as quais também não foram ajustadas.

02012-5 ODONTOPREV S.A.

58.119.199/0001-51

12.01 - COMENTÁRIO DO DESEMPENHO CONSOLIDADO NO TRIMESTRE

- **Localização e funcionamento:** passou de R\$4.664 (4,7% da ROL) no 3T09 para R\$3.917 (2,2% da ROL) no 3T10. Nos nove meses passou de R\$11.921 (4,2% da ROL) para R\$13.166 (2,6% da ROL) no 9M10.
- **Taxas e tributos:** no 3T09 representou R\$832 (0,8% da ROL) enquanto no 3T10 passou para R\$883 (0,5% da ROL).
- **Publicidade e propaganda:** menor 1,4 p.p. no trimestre, e 0,6 p.p. nos nove meses.
- **Viagens, impressos e assinaturas:** passou de R\$809 para R\$1.874 no 3T10. Nos nove meses elevou-se de R\$2.626 para R\$4.056 no 9M10.
- **Outras:** passou de R\$968 (1,0% da ROL) para R\$622 no 3T10 (0,4% da ROL). No 9M09 atingiu R\$3.077 (1,1% da ROL) e R\$4.568 (0,9% da ROL) no 9M10.

Outras despesas - provisão para perdas sobre créditos

A partir do 1T10 passamos a destacar a provisão para perdas sobre créditos, anteriormente incluída em custo de serviços.

A provisão para perdas sobre créditos foi de R\$4.634 (2,6% da ROL) no 3T10, semelhante aos 2,7% da ROL observados no 2T10. A partir de 2009 a ANS passou a classificar contratos de varejo como planos individuais. A regulamentação de planos individuais é diversa da de planos coletivos por adesão, originando, dentre outros efeitos, a constituição de provisão para perdas sobre créditos, típica do canal varejo.

A provisão para perdas sobre créditos é constituída baseada no prazo do contas a receber, segregado em valores a receber de clientes pessoas jurídicas e de pessoas físicas. São provisionados mensalmente os valores vencidos e não pagos há mais de 60 dias, referentes a clientes pessoa física, e os valores vencidos e não pagos há mais de 90 dias, referentes a clientes pessoa jurídica.

Resultado financeiro

| | 3T10 | | 3T09 | | 9M10 | | 9M09 | |
|------------------------------|--------|-----|---------|-------|--------|-----|--------|-----|
| | R\$mil | ROL | R\$mil | ROL | R\$mil | ROL | R\$mil | ROL |
| Resultado financeiro líquido | 4.096 | 2,3 | (6.341) | (6,4) | 21.114 | 4,2 | 2.788 | 1,0 |
| (+) Receitas financeiras | 5.286 | 3,0 | 4.250 | 4,3 | 25.181 | 5,1 | 15.206 | 5,4 |
| (-) Despesas financeiras | 1.190 | 0,7 | 10.591 | 10,7 | 4.067 | 0,8 | 12.418 | 4,4 |

O resultado financeiro líquido atingiu R\$4.096 no 3T10. Nos nove meses foi de R\$21.114.

As aplicações financeiras da OdontoPrev, basicamente, são compostas de certificados de depósito bancário de instituições de primeira linha e quotas de fundos de investimento, em sua maioria, com liquidez imediata.

02012-5 ODONTOPREV S.A.

58.119.199/0001-51

12.01 - COMENTÁRIO DO DESEMPENHO CONSOLIDADO NO TRIMESTRE

Imposto de renda e contribuição social

| | 3T10 | | 3T09 | | Δ% | 9M10 | | 9M09 | | Δ% |
|----------------------------------|---------|-------|--------|-------|-------|---------|-------|--------|-------|-------|
| | R\$mil | % ROL | R\$mil | % ROL | | R\$mil | % ROL | R\$mil | % ROL | |
| IRPJ e CSLL | (1.464) | (0,8) | 2.620 | 2,6 | - | 25.052 | 5,0 | 17.943 | 6,4 | 39,6 |
| (-) Imposto de renda | 4.045 | 2,3 | 1.908 | 1,9 | 112,0 | 24.588 | 4,9 | 13.142 | 4,7 | 87,1 |
| (-) Contribuição social | 1.472 | 0,8 | 712 | 0,7 | 106,7 | 11.651 | 2,3 | 4.801 | 1,7 | 142,7 |
| (-) Imposto de renda diferido | (5.136) | (2,9) | - | - | - | (7.885) | (1,6) | - | - | - |
| (-) Contribuição social diferido | (1.845) | (1,1) | - | - | - | (3.302) | (0,7) | - | - | - |

O imposto de renda e a contribuição social foram de R\$4.045 e R\$1.472 no 3T10 respectivamente.

| | Alíquotas efetivas (R\$ mil) | | | |
|--|------------------------------|---------------|----------------|---------------|
| | 3T10 | 3T09 | 9M10 | 9M09 |
| Resultado antes dos impostos e das participações | 39.825 | 10.016 | 111.937 | 56.166 |
| (-) Participações no resultado | 1.705 | 425 | 5.186 | 1.853 |
| (+) Reversão de juros sobre capital próprio ¹ | - | 10.006 | - | 10.006 |
| (=) Base de cálculo IRPJ / CSLL | 38.120 | 19.597 | 106.751 | 64.319 |
| <u>Despesa contabilizada</u> | | | | |
| (-) Imposto de renda | 4.045 | 1.908 | 24.588 | 13.142 |
| (-) Contribuição social | 1.472 | 712 | 11.651 | 4.801 |
| (-) Imposto de renda diferido | (5.136) | - | (7.885) | - |
| (-) Contribuição social diferido | (1.845) | - | (3.302) | - |
| Total da despesa contabilizada | (1.464) | 2.620 | 25.052 | 17.943 |
| Alíquotas efetivas (%) | | | | |
| Imposto de renda | 10,6% | 9,7% | 23,0% | 20,4% |
| Contribuição social | 3,9% | 3,6% | 10,9% | 7,5% |
| Alíquota efetiva total | 14,5% | 13,4% | 33,9% | 27,9% |

¹Juros sobre capital próprio, registrado em despesa financeira para efeito de dedutibilidade de IRPJ e CSLL conforme I.N. SRF de 11/1996, revertida para atendimento da Deliberação CVM 207/1996.

A alíquota efetiva apurada no resultado do 3T10 foi de 14,5% devido, basicamente, ao impacto positivo do início da amortização de ágio da Bradesco Dental, incorporada em julho. No 3T10 optamos pela não constituição do passivo fiscal diferido decorrente do aproveitamento do ágio.

| Aquisições: ágio | | | |
|------------------------------|----------------------|----------------|----------------------|
| Dados da aquisição | | | Data da incorporação |
| Empresa | Data da consolidação | Ágio (R\$ mil) | |
| DentalCorp | FEV07 | 24.858 | MAR08 |
| Rede Dental | OUT07 | 7.703 | - |
| Care Plus | JUN08 | 29.932 | DEZ08 |
| Easy Software | JUL08 | 2.644 | - |
| Sepao | NOV08 | 9.121 | DEZ09 |
| Prontodente | JAN09 | 5.680 | DEZ09 |
| Odonto Serv ¹ | MAR09 | 25.353 | DEZ09 |
| Bradesco Dental ² | DEZ09 | 361.248 | JUL10 |
| Total | | 466.539 | |

¹ Consolidação de resultados a partir de abril de 2009. Adcon não incorporada.

² Consolidação de resultados a partir de janeiro de 2010.

A partir de 2009 a OdontoPrev deixou de amortizar contabilmente o ágio das aquisições, conforme a legislação. A empresa continua se utilizando de parcelas de amortização de ágio de empresas incorporadas, como exclusão na base de cálculo do Imposto de renda e Contribuição social.

02012-5 ODONTOPREV S.A.

58.119.199/0001-51

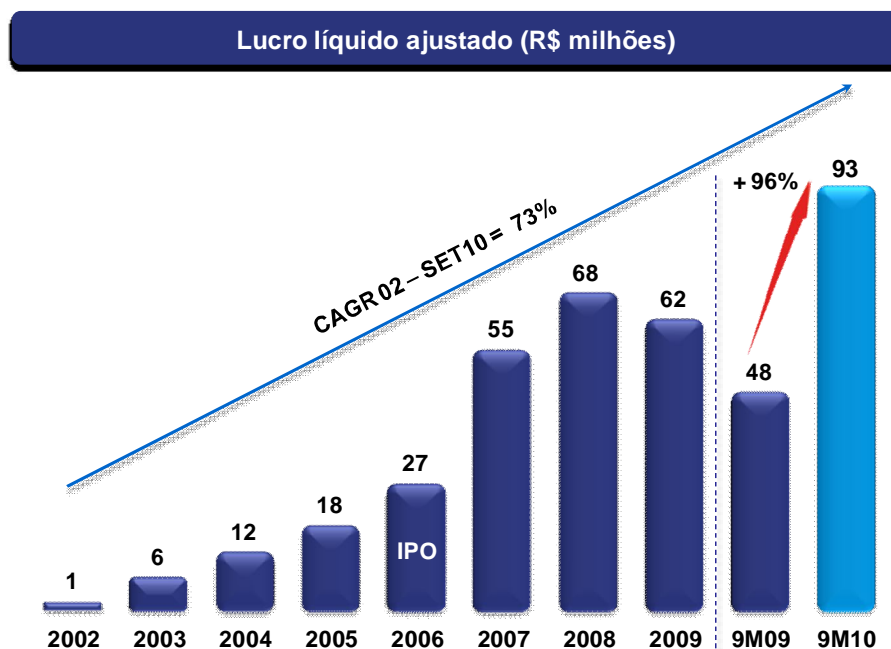
12.01 - COMENTÁRIO DO DESEMPENHO CONSOLIDADO NO TRIMESTRE

Lucro líquido e lucro líquido ajustado

O lucro líquido passou de R\$16.926 no 3T09 para R\$39.527 no 3T10, uma variação de 133,5%.

Nos nove meses, o lucro líquido passou de R\$46.257 para R\$81.381 no 9M10, aumento de 75,9%.

| | 3T10 | | 3T09 | | Δ% | 9M10 | | 9M09 | | Δ% |
|--|--------|-------|--------|-------|---------|----------|-------|--------|-------|--------|
| | R\$mil | % ROL | R\$mil | % ROL | | R\$mil | % ROL | R\$mil | % ROL | |
| Lucro líquido | 39.527 | 22,6 | 16.926 | 17,0 | 133,5 | 81.381 | 16,3 | 46.257 | 16,4 | 75,9 |
| (+/-) Ajustes contábeis (ANS) | - | - | - | - | - | (543) | (0,1) | - | - | - |
| Contraprestações líquidas - receita pro rata | - | - | - | - | - | 21.004 | 4,2 | - | - | - |
| Variações das provisões técnicas - reversão | - | - | - | - | - | (33.901) | (6,8) | - | - | - |
| Custo de serviços - PEONA | - | - | - | - | - | 12.354 | 2,5 | - | - | - |
| (+) Despesas administrativas não recorrentes | 267 | 0,2 | 668 | 0,7 | (60,0) | 18.450 | 3,7 | 1.986 | 0,7 | 829,0 |
| Aquisições | 267 | 0,2 | 571 | 0,6 | (53,2) | 282 | 0,1 | 1.739 | 0,6 | (83,8) |
| Associação Bradesco Dental | - | - | - | - | - | 18.106 | 3,6 | - | - | - |
| Joint venture México | - | - | 97 | 0,1 | (100,0) | 62 | 0,0 | 247 | 0,1 | (74,9) |
| (-) IRPJ e CSLL | (91) | (0,1) | (227) | (0,2) | (59,9) | (6.088) | (1,2) | (675) | (0,2) | 801,9 |
| Imposto de renda - 25% | (67) | (0,0) | (167) | (0,2) | (59,9) | (4.477) | (0,9) | (496) | (0,2) | 802,6 |
| Contribuição social - 9% | (24) | (0,0) | (60) | (0,1) | (60,0) | (1.611) | (0,3) | (179) | (0,1) | 800,0 |
| Lucro líquido ajustado | 39.703 | 22,7 | 17.367 | 17,5 | 128,6 | 93.200 | 18,7 | 47.568 | 16,9 | 95,9 |



O lucro líquido ajustado atingiu R\$39.703 no 3T10, 128,6% superior ao 3T09. Nos nove meses totalizou R\$93.200, 95,9% superior ao 9M09.

02012-5 ODONTOPREV S.A.

58.119.199/0001-51

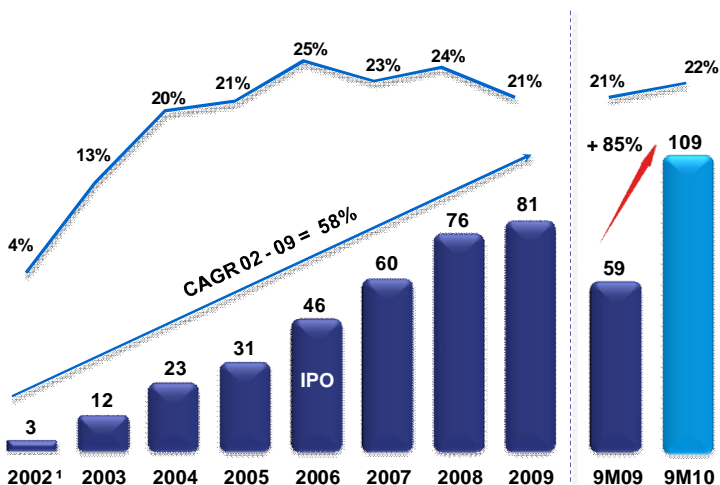
12.01 - COMENTÁRIO DO DESEMPENHO CONSOLIDADO NO TRIMESTRE

EBITDA e EBITDA ajustado

| | 3T10 | | 3T09 | | Δ% | 9M10 | | 9M09 | | Δ% |
|--|---------------|-------------|---------------|-------------|--------------|----------------|-------------|---------------|-------------|-------------|
| | R\$mil | % ROL | R\$mil | % ROL | | R\$mil | % ROL | R\$mil | % ROL | |
| Lucro líquido | 39.527 | 22,6 | 16.926 | 17,0 | 133,5 | 81.381 | 16,3 | 46.257 | 16,4 | 75,9 |
| (+) Imposto de renda | 4.045 | 2,3 | 1.908 | 1,9 | 112,0 | 24.588 | 4,9 | 13.142 | 4,7 | 87,1 |
| (+) Contribuição social | 1.472 | 0,8 | 712 | 0,7 | 106,7 | 11.651 | 2,3 | 4.801 | 1,7 | 142,7 |
| (+) Imposto de renda diferido | (5.136) | (2,9) | - | - | - | (7.885) | (1,6) | - | - | - |
| (+) Contribuição social diferido | (1.845) | (1,1) | - | - | - | (3.302) | (0,7) | - | - | - |
| (+) Outras despesas | (3) | (0,0) | (202) | (0,2) | (98,5) | (1) | (0,0) | (190) | (0,1) | (99,5) |
| (-) Resultado financeiro líquido | 4.096 | 2,3 | (6.341) | (6,4) | - | 21.114 | 4,2 | 2.788 | 1,0 | 657,3 |
| (-) Reversão juros sobre capital próprio | - | - | 10.006 | 10,1 | - | - | - | 10.006 | 3,6 | - |
| (+) Outorga de opção de ações | 1.195 | 0,7 | 502 | 0,5 | 138,0 | 3.181 | 0,6 | 1.612 | 0,6 | 97,3 |
| (-) Participação minoritária em controlada | (57) | (0,0) | (51) | (0,1) | 11,8 | (318) | (0,1) | (119) | (0,0) | 167,2 |
| (+) PIS/COFINS s/ receitas financeiras | - | - | 4 | 0,0 | (100,0) | 1 | 0,0 | 231 | 0,1 | (99,6) |
| (+) Variação das provisões técnicas | - | - | 862 | 0,9 | (100,0) | (33.901) | (6,8) | 1.529 | 0,5 | - |
| (+) Depreciação e amortização | 892 | 0,5 | 1.250 | 1,3 | (28,6) | 2.474 | 0,5 | 2.335 | 0,8 | 6,0 |
| (-) Resultado de equivalência patrimonial | - | - | 49 | 0,0 | (100,0) | 324 | 0,1 | 72 | 0,0 | 350,0 |
| EBITDA | 36.108 | 20,6 | 18.299 | 18,4 | 97,3 | 57.067 | 11,5 | 56.970 | 20,3 | 0,2 |
| (+) Despesas não recorrentes | 267 | 0,2 | 668 | 0,7 | (60,0) | 18.450 | 3,7 | 1.986 | 0,7 | 829,0 |
| Aquisições | 267 | 0,2 | 571 | 0,6 | (53,2) | 282 | 0,1 | 1.739 | 0,6 | (83,8) |
| Associação Bradesco Dental | - | - | - | - | - | 18.106 | 3,6 | - | - | - |
| Joint venture México | - | - | 97 | 0,1 | (100,0) | 62 | 0,0 | 247 | 0,1 | (74,9) |
| (+/-) Ajustes contábeis (ANS) | - | - | - | - | - | 33.358 | 6,7 | - | - | - |
| Contraprestações líquidas - receita pro rata | - | - | - | - | - | 21.004 | 4,2 | - | - | - |
| Custo de serviços - PEONA | - | - | - | - | - | 12.354 | 2,5 | - | - | - |
| EBITDA ajustado | 36.375 | 20,8 | 18.967 | 19,1 | 91,8 | 108.875 | 21,9 | 58.956 | 21,0 | 84,7 |

EBITDA ajustado (R\$ milhões) e margem EBITDA ajustado (%)

O EBITDA ajustado aumentou 91,8%, passando de R\$18.967 no 3T09 para R\$36.375 no 3T10, com a margem passando de 19,1% para 20,8%. No 9M10 aumentou 84,7%, passando de R\$58.956 para R\$108.875 no 9M10.



¹ Não ajustado

02012-5 ODONTOPREV S.A.

58.119.199/0001-51

12.01 - COMENTÁRIO DO DESEMPENHO CONSOLIDADO NO TRIMESTRE

| Componentes do EBITDA ajustado | 3T10 | | 3T09 | | Δ% ROL |
|---|---------------|-------------|---------------|-------------|------------|
| | R\$mil | % ROL | R\$mil | % ROL | |
| (+) Contraprestações líquidas | 181.392 | 103,7 | 103.688 | 104,3 | (0,6) |
| (+) Receita de vendas de bens e serviços | 1.134 | 0,6 | 991 | 1,0 | (0,4) |
| (-) Tributos diretos de operações com planos de assistência à saúde | 6.386 | 3,7 | 3.948 | 4,0 | (0,3) |
| (-) Impostos sobre vendas de bens e serviços | 1.246 | 0,7 | 436 | 0,4 | 0,3 |
| (-) Custo de serviços | 86.005 | 49,2 | 43.555 | 43,8 | 5,4 |
| (-) Despesas de comercialização | 16.663 | 9,5 | 11.677 | 11,7 | (2,2) |
| (-) Despesas administrativas | 29.512 | 16,9 | 23.060 | 23,2 | (6,3) |
| (-) Provisão para perdas sobre créditos | 4.634 | 2,6 | 2.611 | 2,6 | 0,0 |
| (-) Participações no resultado | 1.705 | 1,0 | 425 | 0,4 | 0,6 |
| EBITDA ajustado | 36.375 | 20,8 | 18.967 | 19,1 | 1,7 |

A margem EBITDA ajustado no 3T10 atingiu 20,8%, 1,7 p.p. superior à registrada no 3T09. No 9M10 foi de 21,9%, 0,9 p.p. superior ao 9M09.

Vale notar, a OdontoPrev não ajusta as despesas relativas a integração e incorporação do Bradesco Dental. No 3T10, conforme mencionamos anteriormente, foram registradas despesas administrativas pontuais de incorporação de R\$2.635.

| Componentes do EBITDA ajustado | 9M10 | | 9M09 | | Δ% ROL |
|---|----------------|-------------|---------------|-------------|------------|
| | R\$mil | % ROL | R\$mil | % ROL | |
| (+) Contraprestações líquidas | 513.995 | 103,2 | 292.189 | 103,9 | (0,7) |
| (+) Receita de vendas de bens e serviços | 3.881 | 0,8 | 3.214 | 1,1 | (0,3) |
| (-) Tributos diretos de operações com planos de assistência à saúde | 17.371 | 3,5 | 11.809 | 4,2 | (0,7) |
| (-) Impostos sobre vendas de bens e serviços | 2.423 | 0,5 | 750 | 0,3 | 0,2 |
| (-) Custo de serviços | 239.934 | 48,2 | 124.486 | 44,3 | 3,9 |
| (-) Despesas de comercialização | 47.058 | 9,4 | 32.188 | 11,4 | (2,0) |
| (-) Despesas administrativas | 81.790 | 16,4 | 61.828 | 22,0 | (5,6) |
| (-) Provisão para perdas sobre créditos | 15.239 | 3,1 | 3.533 | 1,3 | 1,8 |
| (-) Participações no resultado | 5.186 | 1,0 | 1.853 | 0,7 | 0,3 |
| EBITDA ajustado | 108.875 | 21,9 | 58.956 | 21,0 | 0,9 |

02012-5 ODONTOPREV S.A.

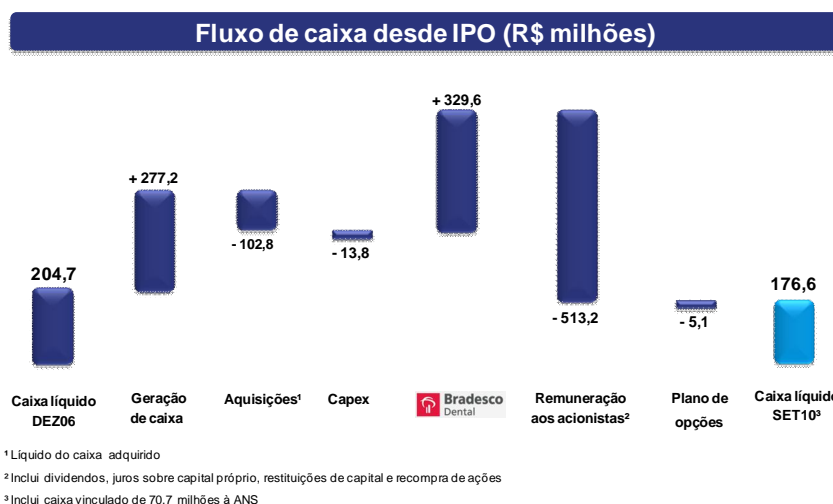
58.119.199/0001-51

12.01 - COMENTÁRIO DO DESEMPENHO CONSOLIDADO NO TRIMESTRE

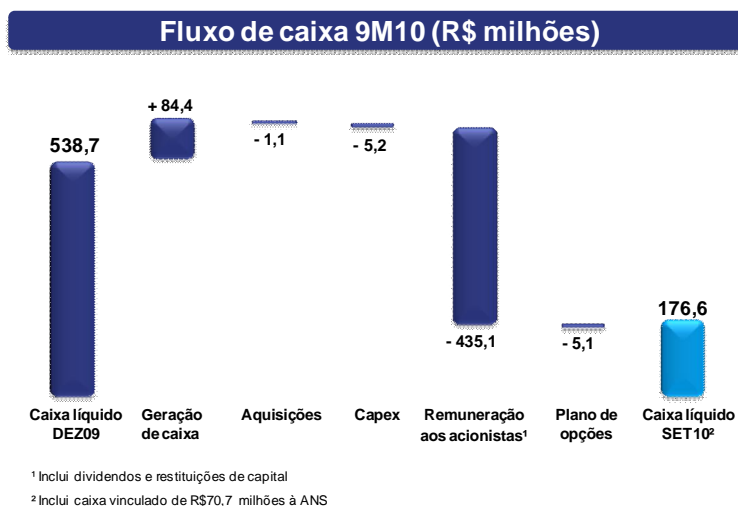
Fluxo de caixa

As principais fontes de recursos da OdontoPrev são o caixa gerado pelas operações e as receitas de aplicações financeiras, potencializadas pela emissão primária de R\$171,4 milhões em dezembro de 2006 e saldo de caixa de R\$329,6 da Bradesco Dental em dezembro de 2009.

Desde o IPO, a OdontoPrev apresentou uma geração de caixa de R\$277,2 milhões, tendo terminado setembro de 2010 com caixa líquido de R\$176,6 milhões, sem endividamento, e com R\$70,7 milhões vinculados à ANS.



No 9M10, a geração de caixa foi de R\$84,4 milhões, tendo desembolsado R\$435,1 milhões em remuneração aos acionistas.



02012-5 ODONTOPREV S.A.

58.119.199/0001-51

12.01 - COMENTÁRIO DO DESEMPENHO CONSOLIDADO NO TRIMESTRE

| (em R\$ mil) | 3T10 | 3T09 | 9M10 | 9M09 |
|--|----------------|-----------------|------------------|-----------------|
| FLUXO DE CAIXA DAS ATIVIDADES OPERACIONAIS | | | | |
| Lucro líquido do período | 39.527 | 16.926 | 81.381 | 46.257 |
| Ajustes para reconciliar o lucro líquido ao caixa gerado pelas atividades operacionais | (11.940) | 4.902 | (26.301) | 8.822 |
| | 27.587 | 21.828 | 55.080 | 55.079 |
| Redução (aumento) nos ativos operacionais | 3.492 | (6.612) | 13.690 | (7.074) |
| Aumento (redução) nos passivos operacionais | (8.122) | 5.917 | 15.663 | 8.097 |
| CAIXA GERADO (APLICADO) PELAS ATIVIDADES OPERACIONAIS | 22.957 | 21.133 | 84.433 | 56.102 |
| FLUXO DE CAIXA DAS ATIVIDADES DE INVESTIMENTOS | | | | |
| Baixa de investimentos por incorporação | (353) | - | (353) | - |
| Aquisição de investimentos, incluindo ágio (líquido do caixa adquirido) | - | - | (739) | (28.513) |
| Aquisição de imobilizado | (1.553) | (417) | (4.100) | (1.162) |
| Desenvolvimento de sistemas e licença de uso de software | (500) | 28 | (1.105) | (608) |
| CAIXA GERADO (APLICADO) EM ATIVIDADES DE INVESTIMENTOS | (2.406) | (389) | (6.297) | (30.283) |
| FLUXO DE CAIXA DAS ATIVIDADES DE FINANCIAMENTOS | | | | |
| Dividendos pagos | - | - | (72.666) | (14.344) |
| Juros sobre capital próprio pagos | - | (10.006) | - | (11.164) |
| Restituições de capital pagas | - | - | (362.478) | - |
| Aquisições de ações próprias - em tesouraria | (10.451) | - | (10.451) | (3.475) |
| Recebimento outorga de opção de ações | 5.361 | - | 5.361 | - |
| CAIXA GERADO (APLICADO) EM ATIVIDADES DE FINANCIAMENTOS | (5.090) | (10.006) | (440.234) | (28.983) |
| AUMENTO (REDUÇÃO) EM CAIXA E EQUIVALENTES DE CAIXA | 15.461 | 10.738 | (362.098) | (3.164) |
| CAIXA E EQUIVALENTES DE CAIXA | | | | |
| Saldo inicial | 161.144 | 186.934 | 538.703 | 200.836 |
| Saldo final | 176.605 | 197.672 | 176.605 | 197.672 |
| AUMENTO (REDUÇÃO) EM CAIXA E EQUIVALENTES DE CAIXA | 15.461 | 10.738 | (362.098) | (3.164) |

Para efeito de demonstração da totalidade do caixa, incluímos em caixa e equivalentes o montante relativo a aplicações vinculadas a provisões técnicas definidas pela ANS, de R\$70.683 em setembro de 2010.

02012-5 ODONTOPREV S.A.

58.119.199/0001-51

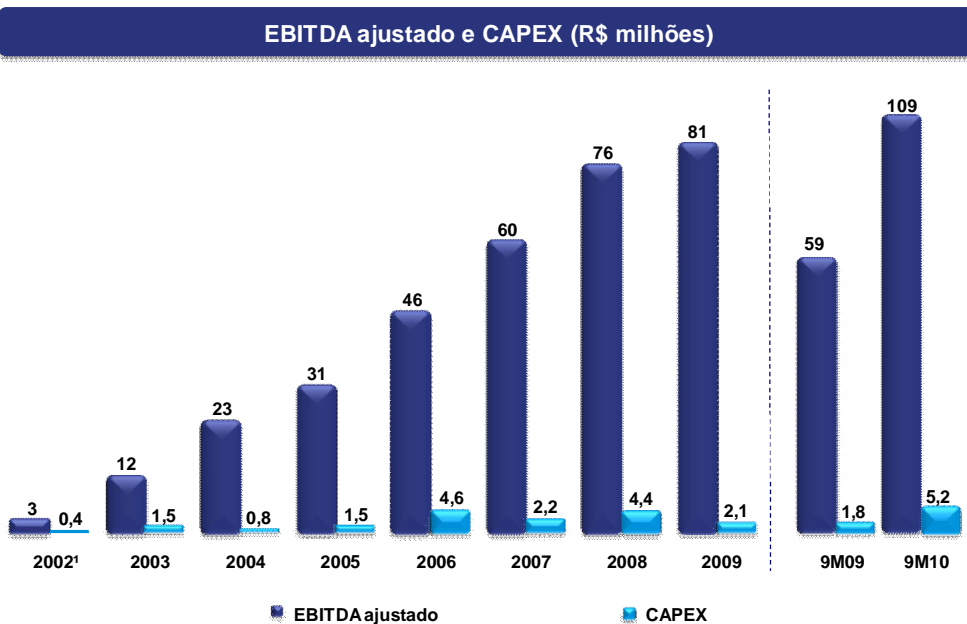
12.01 - COMENTÁRIO DO DESEMPENHO CONSOLIDADO NO TRIMESTRE

Investimentos

O desenvolvimento de sistemas, a aquisição de softwares e equipamentos de computação representam os maiores itens de investimento da OdontoPrev:

| (em R\$mil) | 3T10 | 3T09 | 9M10 | 9M09 |
|--|--------------|------------|--------------|--------------|
| Desenvolvimento de sistemas e aquisição de softwares | 636 | 22 | 3.007 | 846 |
| Equipamentos odontológicos e móveis e utensílios | 91 | 137 | 293 | 366 |
| Benfeitorias em instalações | 159 | 63 | 166 | 120 |
| Equipamentos de computação | 1.084 | 147 | 1.504 | 397 |
| Veículos | 78 | - | 78 | 6 |
| Outros | 5 | 20 | 157 | 35 |
| Total dos investimentos (CAPEX) | 2.053 | 389 | 5.205 | 1.770 |

A geração de caixa da OdontoPrev é, historicamente, muito superior ao volume de investimentos (capex):



02012-5 ODONTOPREV S.A.

58.119.199/0001-51

12.01 - COMENTÁRIO DO DESEMPENHO CONSOLIDADO NO TRIMESTRE

Demonstração do valor adicionado (DVA)

| | 3T10 | 3T09 | 9M10 | 9M09 |
|--|---------------|---------------|----------------|----------------|
| Receitas | 177.892 | 101.206 | 515.534 | 290.341 |
| Insumos adquiridos de terceiros | (109.020) | (62.040) | (339.823) | (172.695) |
| (=) VALOR ADICIONADO BRUTO | 68.872 | 39.166 | 175.711 | 117.646 |
| Retenções | (892) | (1.250) | (2.474) | (2.335) |
| (=) VALOR ADICIONADO LÍQUIDO PRODUZIDO PELA COMPANHIA | 67.980 | 37.916 | 173.237 | 115.311 |
| Valor adicionado recebido em transferência | 5.286 | 4.299 | 25.505 | 15.278 |
| (=) VALOR ADICIONADO TOTAL A DISTRIBUIR | 73.266 | 42.215 | 198.742 | 130.589 |

| DISTRIBUIÇÃO DO VALOR ADICIONADO | (73.266) | 100,0% | (42.215) | 100,0% | (198.742) | 100,0% | (130.589) | 100,0% |
|---|----------|--------|----------|--------|-----------|--------|-----------|--------|
| Pessoal | (13.561) | 18,5% | (10.281) | 24,4% | (39.825) | 20,0% | (30.506) | 23,4% |
| Impostos, taxas e contribuições | (16.672) | 22,8% | (12.733) | 30,2% | (66.606) | 33,5% | (46.838) | 35,9% |
| Remuneração de capitais de terceiros | (2.254) | 3,1% | (1.722) | 4,1% | (7.431) | 3,7% | (5.257) | 4,0% |
| Remuneração de capitais próprios | - | - | (10.006) | 23,7% | - | - | (10.006) | 7,7% |
| Outorga de opção de ações | (1.195) | 1,6% | (502) | 1,2% | (3.181) | 1,6% | (1.612) | 1,2% |
| Participação minoritária em controladas | (57) | 0,1% | (51) | 0,1% | (318) | 0,2% | (119) | 0,1% |
| Lucro retido do período | (39.527) | 53,9% | (6.920) | 16,4% | (81.381) | 40,9% | (36.251) | 27,8% |

01.01 - IDENTIFICAÇÃO

| | | |
|---------------------------|---|--------------------------------|
| 1 - CÓDIGO CVM 02012-5 | 2 - DENOMINAÇÃO SOCIAL ODONTOPREV S.A. | 3 - CNPJ 58.119.199/0001-51 |
|---------------------------|---|--------------------------------|

09.01 - PARTICIPAÇÕES EM SOCIEDADES CONTROLADAS E/OU COLIGADAS

| 1- ITEM | 2 - RAZÃO SOCIAL DA CONTROLADA/COLIGADA | 3 - CNPJ | 4 - CLASSIFICAÇÃO | 5 - % PARTICIPAÇÃO NO CAPITAL DA INVESTIDA | 6 - % PATRIMÔNIO LÍQUIDO DA INVESTIDORA |
|--|--|--------------------|---|--|---|
| 7 - TIPO DE EMPRESA | 8 - NÚMERO DE AÇÕES DETIDAS NO TRIMESTRE ATUAL (Mil) | | 9 - NÚMERO DE AÇÕES DETIDAS NO TRIMESTRE ANTERIOR (Mil) | | |
| 01 | ODONTOPREV SERVIÇOS LTDA | 03.569.844/0001-46 | FECHADA CONTROLADA | 99,99 | 0,38 |
| EMPRESA COMERCIAL, INDUSTRIAL E OUTRAS | 2.278 | | 2.278 | | |
| 02 | CLIDEC CLIN DENT ESPECIALIZ CURA D'ARS | 17.453.895/0001-12 | FECHADA CONTROLADA | 99,99 | 1,39 |
| EMPRESA COMERCIAL, INDUSTRIAL E OUTRAS | 8.290 | | 8.290 | | |
| 03 | GARCIA PEDROSA LTDA | 38.743.266/0001-05 | FECHADA CONTROLADA | 99,99 | 0,19 |
| EMPRESA COMERCIAL, INDUSTRIAL E OUTRAS | 1.162 | | 1.162 | | |
| 04 | ADCON LTDA (ODONTO SERV) | 01.892.950/0001-30 | FECHADA CONTROLADA | 99,88 | 0,01 |
| EMPRESA COMERCIAL, INDUSTRIAL E OUTRAS | 43 | | 43 | | |

02012-5 ODONTOPREV S.A.

58.119.199/0001-51

20.01 - OUTRAS INFORMAÇÕES QUE A COMPANHIA ENTENDA RELEVANTES

I - Acionistas com mais de 5%

| POSIÇÃO ACIONÁRIA DOS DETENTORES DE MAIS DE 5% DAS AÇÕES DA COMPANHIA | | | | | | |
|---|--------------------|---------------|---------------------|---|--------------------|---------------|
| Posição em 30/09/2010 (após split 01/07/10 = razão 1:4) | | | | | | |
| Acionista | Ações Ordinárias | | Ações Preferenciais | | Total | |
| | Quantidade | % | Quantidade | % | Quantidade | % |
| Bradesco Saúde S.A. | 77.037.744 | 43,50 | - | - | 77.037.744 | 43,50 |
| Dynamo Administração de Recursos Ltda. ¹ | 12.315.346 | 6,95 | - | - | 12.315.346 | 6,95 |
| ZNT Emp. Com. Particip. S.A. | 13.351.236 | 7,54 | - | - | 13.351.236 | 7,54 |
| Outros | 74.393.938 | 42,01 | - | - | 74.393.938 | 42,01 |
| Total | 177.098.264 | 100,00 | - | - | 177.098.264 | 100,00 |

¹ Fundos e carteiras administrados

| DISTRIBUIÇÃO DO CAPITAL SOCIAL DA PESSOA JURÍDICA (ACIONISTA DA COMPANHIA) ATÉ O NÍVEL DE PESSOA FÍSICA | | | | | | |
|---|------------|--------|---------------------|---|------------|--------|
| Denominação: Bradesco Saúde S.A. | | | | | | |
| Posição em 30/09/2010 | | | | | | |
| Acionista | Ações | | Ações Preferenciais | | Total | |
| | Quantidade | % | Quantidade | % | Quantidade | % |
| Bradesco SegPrev Investimentos Ltda. | 11.911.941 | 100,00 | - | - | 11.911.941 | 100,00 |

| DISTRIBUIÇÃO DO CAPITAL SOCIAL DA PESSOA JURÍDICA (ACIONISTA DA COMPANHIA) ATÉ O NÍVEL DE PESSOA FÍSICA | | | | | | |
|---|---------------|--------|---------------------|---|---------------|--------|
| Denominação: Bradesco SegPrev Investimentos Ltda | | | | | | |
| Posição em 30/09/2010 | | | | | | |
| Sócio | Quotas | | Ações Preferenciais | | Total | |
| | Quantidade | % | Quantidade | % | Quantidade | % |
| Bradesco Seguros S.A. | 2.276.502.959 | 100,00 | - | - | 2.276.502.959 | 100,00 |

| DISTRIBUIÇÃO DO CAPITAL SOCIAL DA PESSOA JURÍDICA (ACIONISTA DA COMPANHIA) ATÉ O NÍVEL DE PESSOA FÍSICA | | | | | | |
|---|------------|--------|---------------------|---|------------|--------|
| Denominação: Bradesco Seguros S.A. | | | | | | |
| Posição em 30/09/2010 | | | | | | |
| Acionista | Ações | | Ações Preferenciais | | Total | |
| | Quantidade | % | Quantidade | % | Quantidade | % |
| Bradseg Participações Ltda. | 750.693 | 100,00 | - | - | 750.693 | 100,00 |

| DISTRIBUIÇÃO DO CAPITAL SOCIAL DA PESSOA JURÍDICA (ACIONISTA DA COMPANHIA) ATÉ O NÍVEL DE PESSOA FÍSICA | | | | | | |
|---|---------------|--------|---------------------|---|---------------|--------|
| Denominação: Bradseg Participações Ltda. | | | | | | |
| Posição em 30/09/2010 | | | | | | |
| Acionista | Quotas | | Ações Preferenciais | | Total | |
| | Quantidade | % | Quantidade | % | Quantidade | % |
| Banco Bradesco S.A. ² | 7.456.226.262 | 100,00 | - | - | 7.456.226.262 | 100,00 |

² Companhia Aberta

| DISTRIBUIÇÃO DO CAPITAL SOCIAL DA PESSOA JURÍDICA (ACIONISTA DA COMPANHIA) ATÉ O NÍVEL DE PESSOA FÍSICA | | | | | | |
|---|-------------------|---------------|---------------------|---|-------------------|---------------|
| Denominação: ZNT EMP. COM. PARTICIP. S/A | | | | | | |
| Posição em 30/09/2010 | | | | | | |
| Acionista | Ações Ordinárias | | Ações Preferenciais | | Total | |
| | Quantidade | % | Quantidade | % | Quantidade | % |
| Santa Rita de Cássia Emp Com e Part S.A. | 19.687.062 | 99,97 | - | - | 19.687.062 | 99,97 |
| Outros | 5.908 | 0,03 | - | - | 5.908 | 0,03 |
| Total acionistas ZNT | 19.692.970 | 100,00 | - | - | 19.692.970 | 100,00 |
| Randal Luiz Zanetti | 29.994.000 | 99,98 | - | - | 29.994.000 | 99,98 |
| Outros | 6.000 | 0,02 | - | - | 6.000 | 0,02 |
| Total acionistas Santa Rita de Cássia Com e Part S.A. | 30.000.000 | 100,00 | - | - | 30.000.000 | 100,00 |

02012-5 ODONTOPREV S.A.

58.119.199/0001-51

20.01 - OUTRAS INFORMAÇÕES QUE A COMPANHIA ENTENDA RELEVANTES

II – Posição acionária: 30/09/2010

| POSIÇÃO ACIONÁRIA CONSOLIDADA DOS CONTROLADORES E ADMINISTRADORES E AÇÕES EM CIRCULAÇÃO | | | | | | |
|---|--|---------------|---|----------|---|---------------|
| Posição em 30/09/2010 (após split 01/07/10 = razão 1:4) | | | | | | |
| Acionista | Quantidade de Ações Ordinárias (em unidades) | % | Quantidade de Ações Preferenciais (em unidades) | % | Quantidade Total de Ações (em unidades) | % |
| Administradores Controladores | 90.426.336 | 51,06 | - | - | 90.426.336 | 51,06 |
| Administradores não Controladores | 1.721.727 | 0,97 | - | - | 1.721.727 | 0,97 |
| Conselho de Administração | 89.448 | 0,05 | - | - | 89.448 | 0,05 |
| Diretoria | 1.632.279 | 0,92 | - | - | 1.632.279 | 0,92 |
| Conselho Fiscal | - | - | - | - | - | - |
| Ações em Tesouraria | 302 | 0,00 | - | - | 302 | 0,00 |
| Outros | 84.949.899 | 47,97 | - | - | 84.949.899 | 47,97 |
| Total | 177.098.264 | 100,00 | - | - | 177.098.264 | 100,00 |
| Ações em Circulação | 84.949.899 | 47,97 | - | - | 84.949.899 | 47,97 |

III – Posição acionária: 30/09/2009

| POSIÇÃO ACIONÁRIA CONSOLIDADA DOS CONTROLADORES E ADMINISTRADORES E AÇÕES EM CIRCULAÇÃO | | | | | | |
|---|--|---------------|---|----------|---|---------------|
| Posição em 30/09/2009 (sem split) | | | | | | |
| Acionista | Quantidade de Ações Ordinárias (em unidades) | % | Quantidade de Ações Preferenciais (em unidades) | % | Quantidade Total de Ações (em unidades) | % |
| Administradores Controladores | 3.995.943 | 15,67 | - | - | 3.995.943 | 15,67 |
| Administradores não Controladores | 32.334 | 0,13 | - | - | 32.334 | 0,13 |
| Conselho de Administração | 20.334 | 0,08 | - | - | 20.334 | 0,08 |
| Diretoria | 12.000 | 0,05 | - | - | 12.000 | 0,05 |
| Conselho Fiscal | - | - | - | - | - | - |
| Ações em Tesouraria | 485.100 | 1,90 | - | - | 485.100 | 1,90 |
| Outros | 20.986.853 | 82,30 | - | - | 20.986.853 | 82,30 |
| Total | 25.500.230 | 100,00 | - | - | 25.500.230 | 100,13 |
| Ações em Circulação | 20.986.853 | 82,30 | - | - | 20.986.853 | 82,30 |

IV – Cláusula Compromissória

A vinculação à Cláusula Compromissória de Arbitragem é mencionada no capítulo VI – Da Arbitragem, constante no Estatuto Social.

“Artigo 43 - A Companhia, seus acionistas, administradores e membros do Conselho Fiscal obrigam-se a resolver, por meio de arbitragem, toda e qualquer disputa ou controvérsia que possa surgir entre eles, relacionada ou oriunda, em especial, da aplicação, validade, eficácia, interpretação, violação e seus efeitos, das disposições contidas na Lei das Sociedades por Ações, neste Estatuto Social, nas normas editadas pelo Conselho Monetário Nacional, pelo Banco Central do Brasil e pela Comissão de Valores Mobiliários, bem como nas demais normas aplicáveis ao funcionamento do mercado de capitais em geral, além daquelas constantes do

02012-5 ODONTOPREV S.A.

58.119.199/0001-51

20.01 - OUTRAS INFORMAÇÕES QUE A COMPANHIA ENTENDA RELEVANTES

Regulamento de Listagem do Novo Mercado, do Contrato de Participação no Novo Mercado e do Regulamento de Arbitragem da Câmara de Arbitragem do Mercado".

02012-5 ODONTOPREV S.A.

58.119.199/0001-51

21.01 - RELATÓRIO DA REVISÃO ESPECIAL - SEM RESSALVA

Relatório de revisão dos auditores independentes

Aos Administradores e Acionistas
Odontoprev S.A.

1. Revisamos as informações contábeis contidas nas Informações Trimestrais - ITR (individuais e consolidadas) da Odontoprev S.A. e de suas controladas, referentes ao trimestre findo em 30 de setembro de 2010, compreendendo os balanços patrimoniais e as demonstrações do resultado, das mutações do patrimônio líquido, dos fluxos de caixa e do valor adicionado, as notas explicativas e o relatório de desempenho, elaborados sob a responsabilidade de sua administração.

2. Nossa revisão foi efetuada de acordo com as normas específicas estabelecidas pelo IBRACON - Instituto dos Auditores Independentes do Brasil, em conjunto com o Conselho Federal de Contabilidade - CFC, e consistiu, principalmente, em: (a) indagação e discussão com os administradores responsáveis pelas áreas contábil, financeira e operacional da Companhia, quanto aos principais critérios adotados na elaboração das Informações Trimestrais; e (b) revisão das informações e dos eventos subsequentes que tenham, ou possam vir a ter, efeitos relevantes sobre a posição financeira e as operações da Companhia e de suas controladas.

3. Com base em nossa revisão limitada, não temos conhecimento de qualquer modificação relevante que deva ser feita nas informações trimestrais acima referidas, para que estas estejam de acordo com as práticas contábeis adotadas no Brasil, aplicáveis à preparação das Informações Trimestrais, de forma condizente com as normas expedidas pela Comissão de Valores Mobiliários - CVM.

4. Conforme mencionado na Nota 3, a Comissão de Valores Mobiliários - CVM aprovou diversos Pronunciamentos, Interpretações e Orientações Técnicas emitidos pelo Comitê de Pronunciamentos Contábeis - CPC com vigência para 2010, que alteraram as práticas contábeis adotadas no Brasil. Conforme facultado pela Deliberação CVM nº 603/09, a Administração da Companhia optou por apresentar suas Informações Trimestrais - ITR utilizando as normas contábeis adotadas no Brasil até 31 de dezembro de 2009. Conforme requerido pela referida Deliberação, a Companhia divulgou esse fato nas Notas 3 e 31 às ITR, bem como a descrição das principais alterações que poderão impactar suas demonstrações financeiras do encerramento do exercício e os esclarecimentos das razões que impedem a apresentação da estimativa dos seus possíveis efeitos no patrimônio líquido e no resultado.

5. As Informações Trimestrais - ITR mencionadas no primeiro parágrafo incluem, também, informações contábeis comparativas referentes ao resultado do trimestre findo em 30 de setembro de 2009, obtidas das correspondentes informações trimestrais - ITR daquele trimestre. A revisão limitada das Informações Trimestrais - ITR do trimestre findo em 30 de setembro de 2009 foram conduzidos sob a responsabilidade de outros auditores independentes, que emitiram relatório, com data de 30 de outubro de 2009, sem ressalvas.

São Paulo, 10 de novembro de 2010.

PricewaterhouseCoopers
Auditores Independentes
CRC2SP000160/O-5

Edison Arisa Pereira
Contador CRC 1SP127241/O-0

01.01 - IDENTIFICAÇÃO

| | | |
|---------------------------|---|--------------------------------|
| 1 - CÓDIGO CVM 02012-5 | 2 - DENOMINAÇÃO SOCIAL ODONTOPREV S.A. | 3 - CNPJ 58.119.199/0001-51 |
|---------------------------|---|--------------------------------|

ÍNDICE

| GRUPO | QUADRO | DESCRIÇÃO | PÁGINA |
|-------|--------|---|--------|
| 01 | 01 | IDENTIFICAÇÃO | 1 |
| 01 | 02 | SEDE | 1 |
| 01 | 03 | DIRETOR DE RELAÇÕES COM INVESTIDORES (Endereço para Correspondência com a Companhia) | 1 |
| 01 | 04 | REFERÊNCIA DO ITR | 1 |
| 01 | 05 | COMPOSIÇÃO DO CAPITAL SOCIAL | 2 |
| 01 | 06 | CARACTERÍSTICAS DA EMPRESA | 2 |
| 01 | 07 | SOCIEDADES NÃO INCLUÍDAS NAS DEMONSTRAÇÕES FINANCEIRAS CONSOLIDADAS | 2 |
| 01 | 08 | PROVENTOS EM DINHEIRO | 2 |
| 01 | 09 | CAPITAL SOCIAL SUBSCRITO E ALTERAÇÕES NO EXERCÍCIO SOCIAL EM CURSO | 3 |
| 01 | 10 | DIRETOR DE RELAÇÕES COM INVESTIDORES | 3 |
| 02 | 01 | BALANÇO PATRIMONIAL ATIVO | 4 |
| 02 | 02 | BALANÇO PATRIMONIAL PASSIVO | 5 |
| 03 | 01 | DEMONSTRAÇÃO DO RESULTADO | 7 |
| 04 | 01 | 04 - DEMONSTRAÇÃO DO FLUXO DE CAIXA | 9 |
| 05 | 01 | 05 - DEMONSTRAÇÃO DAS MUTAÇÕES DO PATRIMÔNIO LÍQUIDO DE 01/07/2010 a 30/09/2010 | 11 |
| 05 | 02 | 05 - DEMONSTRAÇÃO DAS MUTAÇÕES DO PATRIMÔNIO LÍQUIDO DE 01/01/2010 a 30/09/2010 | 13 |
| 08 | 01 | BALANÇO PATRIMONIAL ATIVO CONSOLIDADO | 15 |
| 08 | 02 | BALANÇO PATRIMONIAL PASSIVO CONSOLIDADO | 16 |
| 09 | 01 | DEMONSTRAÇÃO DO RESULTADO CONSOLIDADO | 18 |
| 10 | 01 | 10.01 - DEMONSTRAÇÃO DO FLUXO DE CAIXA CONSOLIDADO | 20 |
| 11 | 01 | 11 - DEMONSTRAÇÃO DAS MUTAÇÕES DO PATRIMÔNIO LÍQUIDO CONSOLIDADO DE 01/07/2010 a 30/09/2010 | 22 |
| 11 | 02 | 11 - DEMONSTRAÇÃO DAS MUTAÇÕES DO PATRIMÔNIO LÍQUIDO CONSOLIDADO DE 01/01/2010 a 30/09/2010 | 24 |
| 06 | 01 | NOTAS EXPLICATIVAS | 26 |
| 07 | 01 | COMENTÁRIO DO DESEMPENHO DA COMPANHIA NO TRIMESTRE | 59 |
| 12 | 01 | COMENTÁRIO DO DESEMPENHO CONSOLIDADO NO TRIMESTRE | 60 |
| 13 | 01 | PARTICIPAÇÃO EM SOCIEDADES CONTROLADAS E/OU COLIGADAS | 74 |
| 20 | 01 | OUTRAS INFORMAÇÕES QUE A COMPANHIA ENTENDA RELEVANTES | 75 |
| 21 | 01 | RELATÓRIO DA REVISÃO ESPECIAL | 78 |
| | | ODONTOPREV SERVIÇOS LTDA | |
| | | CLIDEC CLIN DENT ESPECIALIZ CURA D'ARS | |
| | | GARCIA PEDROSA LTDA | |
| | | ADCON LTDA (ODONTO SERV) | /78 |