

**OSX Brasil S.A.**  
(Companhia aberta)

Relatório de revisão dos auditores  
independentes sobre as Informações  
Trimestrais (ITR's)  
Trimestre findo em 30 de junho de 2010



KPMG Auditores Independentes  
Av. Almirante Barroso, 52 - 4º  
20031-000 - Rio de Janeiro, RJ - Brasil  
Caixa Postal 2888  
20001-970 - Rio de Janeiro, RJ - Brasil

Central Tel  
Fax  
Internet

55 (21) 3515-9400  
55 (21) 3515-9000  
www.kpmg.com.br

## Relatório de revisão dos auditores independentes

Ao  
Conselho de Administração e Acionistas da  
OSX Brasil S.A.  
Rio de Janeiro - RJ

1. Revisamos as informações contábeis contidas nas Informações Trimestrais - ITR individuais da OSX Brasil S.A. ("Companhia"), compreendendo o balanço patrimonial e as demonstrações do resultado, do resultado abrangente, das mutações do patrimônio líquido e dos fluxos de caixa e nas Informações Trimestrais consolidadas dessa Companhia e suas controladas, compreendendo o balanço patrimonial consolidado e as demonstrações consolidadas do resultado, do resultado abrangente, das mutações do patrimônio líquido e dos fluxos de caixa, ambas referentes ao trimestre findo em 30 de junho de 2010, as quais incluem as notas explicativas e o relatório de desempenho, elaboradas sob a responsabilidade de sua Administração.
2. Nossa revisão foi efetuada de acordo com as normas específicas estabelecidas pelo IBRACON - Instituto dos Auditores Independentes do Brasil, em conjunto com o Conselho Federal de Contabilidade - CFC, e consistiu, principalmente, em: (a) indagação e discussão com os administradores responsáveis pelas áreas contábil, financeira e operacional da Companhia e de suas controladas, quanto aos principais critérios adotados na elaboração das Informações Trimestrais; e (b) revisão das informações e dos eventos subsequentes que tenham, ou possam vir a ter, efeitos relevantes sobre a posição financeira e as operações da Companhia e de suas controladas.
3. Com base em nossa revisão, não temos conhecimento de nenhuma modificação relevante que deva ser feita nas informações contábeis contidas nas Informações Trimestrais individuais da OSX Brasil S.A. acima referidas para que estas estejam de acordo com as práticas contábeis adotadas no Brasil, notadamente o pronunciamento técnico CPC 21 - Demonstração Intermediária, e normas expedidas pela Comissão de Valores Mobiliários - CVM, aplicáveis à elaboração das Informações Trimestrais.
4. Com base em nossa revisão, não temos conhecimento, também, de nenhuma modificação relevante que deva ser feita nas informações contábeis contidas nas Informações Trimestrais consolidadas da OSX Brasil S.A. e suas controladas acima referidas, para que estas estejam de acordo com as Normas Internacionais de Relatório Financeiro - IFRS, notadamente a norma IAS 34 - Relatório Financeiro Intermediário, emitida pelo "International Accounting Standards Board - IASB", e normas expedidas pela Comissão de Valores Mobiliários - CVM, aplicáveis à elaboração das Informações Trimestrais.

5. Conforme mencionado na nota explicativa nº 2, durante o ano de 2009 foram aprovados pela CVM diversos Pronunciamentos, Interpretações e Orientações Técnicas emitidos pelo Comitê de Pronunciamentos Contábeis - CPC, com vigência para 2010, que alteraram as práticas contábeis adotadas no Brasil. Essas alterações foram adotadas pela Companhia e suas controladas na elaboração das Informações Trimestrais individuais da Companhia referentes ao trimestre findo em 30 de junho de 2010 e divulgadas na nota explicativa nº 2. As Informações Trimestrais individuais da Companhia, correspondentes ao exercício e período relativos a 2009, apresentadas para fins de comparação, não necessitaram ser ajustadas, pois as referidas alterações não resultaram em modificações, exceto quanto a certas divulgações, nas práticas contábeis adotadas pela Companhia na elaboração de suas Informações Trimestrais.
6. Conforme mencionado na nota explicativa nº 2, a Companhia e suas controladas passaram a apresentar a partir do exercício de 2010, suas Informações Trimestrais consolidadas de acordo com as Normas Internacionais de Relatório Financeiro - IFRS, notadamente a norma IAS 34 - Relatório Financeiro Intermediário, emitida pelo IASB. As Informações Trimestrais consolidadas da Companhia e suas controladas, correspondentes ao exercício e período relativos a 2009, preparadas de acordo com o mencionado padrão contábil internacional, estão sendo apresentadas para fins de comparação.
7. Conforme mencionado na nota explicativa nº 2, a Companhia está em fase de refazimento das Informações Trimestrais referentes ao trimestre findo em 31 de março de 2010, visando sua reapresentação, de acordo com os Pronunciamentos, Interpretações e Orientações Técnicas emitidos pelo Comitê de Pronunciamentos Contábeis (CPC), com vigência para 2010, que alteraram as práticas contábeis adotadas no Brasil, em relação às suas informações contábeis individuais, bem como de acordo com as Normas Internacionais de Relatórios Financeiros - IFRS, em relação às suas informações contábeis consolidadas, para fins de atendimento a Deliberação CVM 603/09.
8. As Informações Trimestrais da Centennial Asset Corumbá Participação em Mineração S.A. (denominação social anterior da OSX Brasil S.A.) relativas ao trimestre findo em 30 de junho de 2009, apresentadas para fins comparativos, foram revisadas por outros auditores independentes. O relatório de revisão especial desses outros auditores independentes, datado de 14 de agosto de 2009, foi emitido com ênfase de que as informações trimestrais foram preparadas no pressuposto da continuidade normal dos seus negócios.



9. As Informações Trimestrais foram preparadas considerando a continuidade normal dos negócios da Companhia e de suas controladas. Conforme mencionado na nota explicativa nº 1, as controladas OSX Construção Naval S.A., OSX Serviços Operacionais Ltda. e OSX 1 Leasing B.V. encontram-se em fase pré-operacional. A recuperação dos valores registrados no ativo não circulante depende do sucesso das operações futuras da Companhia e de suas controladas, bem como as controladas dependem do suporte financeiro dos acionistas e/ou recursos de terceiros até que suas operações se tornem rentáveis. A falta dos referidos recursos financeiros levantará sérias dúvidas quanto à continuidade dos negócios da Companhia e de suas controladas. Os planos da Administração com relação às atividades operacionais estão descritos na nota explicativa nº 1.

Rio de Janeiro, 11 de agosto de 2010

KPMG Auditores Independentes  
CRC SP-014428/O-6 F-RJ

Manuel Fernandes Rodrigues de Sousa  
Contador CRC RJ-052428/O-2

O REGISTRO NA CVM NÃO IMPLICA QUALQUER APRECIÇÃO SOBRE A COMPANHIA, SENDO OS SEUS ADMINISTRADORES RESPONSÁVEIS PELA VERACIDADE DAS INFORMAÇÕES PRESTADAS.

01.01 - IDENTIFICAÇÃO

1 - CÓDIGO CVM 02134-2	2 - DENOMINAÇÃO SOCIAL OSX BRASIL S.A.	3 - CNPJ 09.112.685/0001-32
4 - NIRE 33.3.0028401-0		

01.02 - SEDE

1 - ENDEREÇO COMPLETO PRAIA DO FLAMENGO, 66 - 14º ANDAR		2 - BAIRRO OU DISTRITO FLAMENGO	
3 - CEP 22210-903	4 - MUNICÍPIO RIO DE JANEIRO		5 - UF RJ
6 - DDD 21	7 - TELEFONE 2555-6100	8 - TELEFONE -	9 - TELEFONE -
11 - DDD 21	12 - FAX 2555-4079	13 - FAX -	14 - FAX -
10 - TELEX			
15 - E-MAIL ri@osx.com.br			

01.03 - DIRETOR DE RELAÇÕES COM INVESTIDORES (Endereço para Correspondência com a Companhia)

1 - NOME ROBERTO BERNARDES MONTEIRO			
2 - ENDEREÇO COMPLETO PRAIA DO FLAMENGO, 66 - 14º ANDAR		3 - BAIRRO OU DISTRITO FLAMENGO	
4 - CEP 22210-903	5 - MUNICÍPIO RIO DE JANEIRO		6 - UF RJ
7 - DDD 21	8 - TELEFONE 2555-6100	9 - TELEFONE -	10 - TELEFONE -
12 - DDD 21	13 - FAX 2555-4079	14 - FAX -	15 - FAX -
11 - TELEX			
16 - E-MAIL roberto.monteiro@osx.com.br			

01.04 - REFERÊNCIA / AUDITOR

EXERCÍCIO SOCIAL EM CURSO		TRIMESTRE ATUAL			TRIMESTRE ANTERIOR		
1 - INÍCIO	2 - TÉRMINO	3 - NÚMERO	4 - INÍCIO	5 - TÉRMINO	6 - NÚMERO	7 - INÍCIO	8 - TÉRMINO
01/01/2010	31/12/2010	2	01/04/2010	30/06/2010	4	01/10/2009	31/12/2009
9 - NOME/RAZÃO SOCIAL DO AUDITOR KPMG AUDITORES INDEPENDENTES					10 - CÓDIGO CVM 00418-9		
11 - NOME DO RESPONSÁVEL TÉCNICO MANUEL FERNANDES RODRIGUES DE SOUSA					12 - CPF DO RESP. TÉCNICO 783.840.017-15		

01.01 - IDENTIFICAÇÃO

1 - CÓDIGO CVM 02134-2	2 - DENOMINAÇÃO SOCIAL OSX BRASIL S.A.	3 - CNPJ 09.112.685/0001-32
---------------------------	---	--------------------------------

01.05 - COMPOSIÇÃO DO CAPITAL SOCIAL

Número de Ações (Mil)	1 - TRIMESTRE ATUAL 30/06/2010	2 - TRIMESTRE ANTERIOR 31/12/2009	3 - IGUAL TRIMESTRE EX. ANTERIOR 30/06/2009
<b>Do Capital Integralizado</b>			
1 - Ordinárias	11.213	63.000	27.209
2 - Preferenciais	0	0	0
3 - Total	11.213	63.000	27.209
<b>Em Tesouraria</b>			
4 - Ordinárias	0	0	0
5 - Preferenciais	0	0	0
6 - Total	0	0	0

01.06 - CARACTERÍSTICAS DA EMPRESA

1 - TIPO DE EMPRESA Empresa Comercial, Industrial e Outras
2 - TIPO DE SITUAÇÃO Operacional
3 - NATUREZA DO CONTROLE ACIONÁRIO Privada Nacional
4 - CÓDIGO ATIVIDADE 3990 - Emp. Adm. Part. - Sem Setor Principal
5 - ATIVIDADE PRINCIPAL PARTICIPAÇÃO NO CAPITAL DE OUTRAS SOCIEDADES
6 - TIPO DE CONSOLIDADO Total
7 - TIPO DO RELATÓRIO DOS AUDITORES Sem Ressalva

01.07 - SOCIEDADES NÃO INCLUÍDAS NAS DEMONSTRAÇÕES FINANCEIRAS CONSOLIDADAS

1 - ITEM	2 - CNPJ	3 - DENOMINAÇÃO SOCIAL
----------	----------	------------------------

01.08 - PROVENTOS EM DINHEIRO DELIBERADOS E/OU PAGOS DURANTE E APÓS O TRIMESTRE

1 - ITEM	2 - EVENTO	3 - APROVAÇÃO	4 - PROVENTO	5 - INÍCIO PGTO.	6 - ESPÉCIE E CLASSE DE AÇÃO	7 - VALOR DO PROVENTO P/AÇÃO
----------	------------	---------------	--------------	------------------	------------------------------	------------------------------

01.01 - IDENTIFICAÇÃO

1 - CODIGO CVM 02134-2	2 - DENOMINAÇÃO SOCIAL OSX BRASIL S.A.	3 - CNPJ 09.112.686/0001-32
---------------------------	---	--------------------------------

01.09 - CAPITAL SOCIAL SUBSCRITO E ALTERAÇÕES NO EXERCÍCIO SOCIAL EM CURSO

1 - ITEM	2 - DATA DA ALTERAÇÃO	3 - VALOR DO CAPITAL SOCIAL (Reais Mil)	4 - VALOR DA ALTERAÇÃO (Reais Mil)	5 - ORIGEM DA ALTERAÇÃO	7 - QUANTIDADE DE AÇÕES EMITIDAS (Mil)	8 - PREÇO DA AÇÃO NA EMISSÃO (Reais)
01	24/03/2010	2.513.400	2.450.399	Subscrição Pública	3.063.000	800,000000000000

01.10 - DIRETOR DE RELAÇÕES COM INVESTIDORES

1 - DATA 11/08/2010	2 - ASSINATURA
------------------------	----------------

01.01 - IDENTIFICAÇÃO

1 - CÓDIGO CVM	2 - DENOMINAÇÃO SOCIAL	3 - CNPJ
02134-2	OSX BRASIL S.A.	09.112.685/0001-32

02.01 - BALANÇO PATRIMONIAL ATIVO (Reais Mil)

1 - CÓDIGO	2 - DESCRIÇÃO	3 - 30/06/2010	4 - 31/12/2009
1	Ativo Total	2.451.246	38.230
1.01	Ativo Circulante	1.916.447	6.212
1.01.01	Disponibilidades	1.486.177	6.108
1.01.02	Créditos	12.679	106
1.01.02.01	Clientes	0	0
1.01.02.02	Créditos Diversos	12.679	106
1.01.02.02.01	Adiantamentos Diversos	639	35
1.01.02.02.02	IR a recuperar	11.969	0
1.01.02.02.03	Outros Créditos	71	71
1.01.03	Estoques	0	0
1.01.04	Outros	417.591	0
1.01.04.01	Depósitos Vinculados	405.435	0
1.01.04.02	Instrumentos Derivativos	12.156	0
1.02	Ativo Não Circulante	534.799	32.018
1.02.01	Ativo Realizável a Longo Prazo	22.463	10.776
1.02.01.01	Créditos Diversos	22.463	1.733
1.02.01.01.01	IR e CS Diferido	22.463	1.733
1.02.01.02	Créditos com Pessoas Ligadas	0	9.043
1.02.01.02.01	Com Coligadas e Equiparadas	0	0
1.02.01.02.02	Com Controladas	0	9.043
1.02.01.02.03	Com Outras Pessoas Ligadas	0	0
1.02.01.03	Outros	0	0
1.02.02	Ativo Permanente	512.336	21.242
1.02.02.01	Investimentos	511.835	20.886
1.02.02.01.01	Participações Coligadas/Equiparadas	0	0
1.02.02.01.02	Participações Coligadas/Equiparadas - Ágio	0	0
1.02.02.01.03	Participações em Controladas	511.835	20.886
1.02.02.01.04	Participações em Controladas - Ágio	0	0
1.02.02.01.05	Outros Investimentos	0	0
1.02.02.02	Imobilizado	501	356
1.02.02.02.01	Móveis e Utensílios	29	6
1.02.02.02.02	Máquinas e Equipamentos	21	10
1.02.02.02.03	Equipamentos de Informática	259	124
1.02.02.02.04	Benfeitoria em Propriedade de Terceiros	215	219
1.02.02.02.05	(-) Depreciação Acumulada	(23)	(3)
1.02.02.03	Intangível	0	0
1.02.02.04	Diferido	0	0

01.01 - IDENTIFICAÇÃO

1 - CÓDIGO CVM	2 - DENOMINAÇÃO SOCIAL	3 - CNPJ
02134-2	OSX BRASIL S.A.	09.112.685/0001-32

02.02 - BALANÇO PATRIMONIAL PASSIVO (Reais Mil)

1 - CÓDIGO	2 - DESCRIÇÃO	3 - 30/06/2010	4 - 31/12/2009
2	Passivo Total	2.451.246	38.230
2.01	Passivo Circulante	15.724	9.856
2.01.01	Empréstimos e Financiamentos	0	0
2.01.02	Debêntures	0	0
2.01.03	Fornecedores	3.855	267
2.01.04	Impostos, Taxas e Contribuições	2.899	282
2.01.05	Dividendos a Pagar	0	0
2.01.06	Provisões	0	0
2.01.06.01	Provisão para Passivo a Descoberto	0	0
2.01.07	Dívidas com Pessoas Ligadas	3.306	0
2.01.08	Outros	5.864	9.307
2.01.08.01	Obrigações com Terceiros	0	9.043
2.01.08.02	Outras Obrigações	5.059	264
2.01.08.03	Instrumentos derivativos	805	0
2.02	Passivo Não Circulante	1.110	0
2.02.01	Passivo Exigível a Longo Prazo	1.110	0
2.02.01.01	Empréstimos e Financiamentos	0	0
2.02.01.02	Debêntures	0	0
2.02.01.03	Provisões	0	0
2.02.01.04	Dívidas com Pessoas Ligadas	0	0
2.02.01.05	Adiantamento para Futuro Aumento Capital	0	0
2.02.01.06	Outros	1.110	0
2.02.01.06.01	IR e CS diferidos	41	0
2.02.01.06.02	Instrumentos derivativos	1.069	0
2.03	Resultados de Exercícios Futuros	0	0
2.05	Patrimônio Líquido	2.434.412	28.374
2.05.01	Capital Social Realizado	2.432.715	63.001
2.05.01.01	Capital Social	2.513.400	63.001
2.05.01.02	(-) Custo na Emissão de Ações	(80.685)	0
2.05.02	Reservas de Capital	39.006	0
2.05.02.01	Opção de Ações Outorgadas Reconhecidas	39.006	0
2.05.03	Reservas de Reavaliação	0	0
2.05.03.01	Ativos Próprios	0	0
2.05.03.02	Controladas/Coligadas e Equiparadas	0	0
2.05.04	Reservas de Lucro	0	0
2.05.04.01	Legal	0	0
2.05.04.02	Estatutária	0	0
2.05.04.03	Para Contingências	0	0
2.05.04.04	De Lucros a Realizar	0	0
2.05.04.05	Retenção de Lucros	0	0
2.05.04.06	Especial p/ Dividendos Não Distribuídos	0	0

01.01 - IDENTIFICAÇÃO

1 - CÓDIGO CVM	2 - DENOMINAÇÃO SOCIAL	3 - CNPJ
02134-2	OSX BRASIL S.A.	09.112.685/0001-32

02.02 - BALANÇO PATRIMONIAL PASSIVO (Reais Mil)

1 - CÓDIGO	2 - DESCRIÇÃO	3 - 30/06/2010	4 - 31/12/2009
2.05.04.07	Outras Reservas de Lucro	0	0
2.05.05	Ajustes de Avaliação Patrimonial	424	(19)
2.05.05.01	Ajustes de Títulos e Valores Mobiliários	0	0
2.05.05.02	Ajustes Acumulados de Conversão	424	(19)
2.05.05.03	Ajustes de Combinação de Negócios	0	0
2.05.06	Lucros/Prejuízos Acumulados	(37.733)	(34.608)
2.05.07	Adiantamento para Futuro Aumento Capital	0	0

01.01 - IDENTIFICAÇÃO

1 - CÓDIGO CVM	2 - DENOMINAÇÃO SOCIAL	3 - CNPJ
02134-2	OSX BRASIL S.A.	09.112.685/0001-32

03.01 - DEMONSTRAÇÃO DO RESULTADO (Reais Mil)

1 - CÓDIGO	2 - DESCRIÇÃO	3 - 01/04/2010 a 30/06/2010	4 - 01/01/2010 a 30/06/2010	5 - 01/04/2009 a 30/06/2009	6 - 01/01/2009 a 30/06/2009
3.01	Receita Bruta de Vendas e/ou Serviços	0	0	0	0
3.02	Deduções da Receita Bruta	0	0	0	0
3.03	Receita Líquida de Vendas e/ou Serviços	0	0	0	0
3.04	Custo de Bens e/ou Serviços Vendidos	0	0	0	0
3.05	Resultado Bruto	0	0	0	0
3.06	Despesas/Receitas Operacionais	5.882	(23.814)	(2.179)	(13.050)
3.06.01	Com Vendas	0	0	0	0
3.06.02	Gerais e Administrativas	(40.766)	(65.601)	(50)	(96)
3.06.02.01	Despesas Gerais e Administrativas	(16.593)	(26.595)	(50)	(96)
3.06.02.02	Despesas com opção de ações outorgadas	(24.173)	(39.006)	0	0
3.06.03	Financeiras	47.666	46.909	0	0
3.06.03.01	Receitas Financeiras	49.471	53.650	0	0
3.06.03.01.01	Variação Cambial	0	207	0	0
3.06.03.01.02	Rendimento de Aplicação Financeira	49.350	53.322	0	0
3.06.03.01.03	Ganhos com instrumentos derivativos	121	121	0	0
3.06.03.02	Despesas Financeiras	(1.805)	(6.741)	0	0
3.06.03.02.01	Variação Cambial	17	(820)	0	0
3.06.03.02.02	Perdas com instrumentos derivativos	(4.266)	(4.266)	0	0
3.06.03.02.03	Outras Despesas Financeiras	2.444	(1.655)	0	0
3.06.04	Outras Receitas Operacionais	0	0	0	0
3.06.05	Outras Despesas Operacionais	0	0	(2.129)	(12.954)
3.06.05.01	Provisão para Passivo a Descoberto	0	0	(2.129)	(12.954)
3.06.06	Resultado da Equivalência Patrimonial	(1.018)	(5.122)	0	0
3.07	Resultado Operacional	5.882	(23.814)	(2.179)	(13.050)
3.08.01	Resultados Não Operacionais	0	0	0	0
3.08.02	Despesas	0	0	0	0

01.01 - IDENTIFICAÇÃO

1 - CODIGO CVM	2 - DENOMINAÇÃO SOCIAL	3 - CNPJ
02134-2	OSX BRASIL S.A.	09.112.685/0001-32

03.01 - DEMONSTRAÇÃO DO RESULTADO (Reais Mil)

1 - CODIGO	2 - DESCRIÇÃO	3 - 01/04/2010 a 30/06/2010	4 - 01/01/2010 a 30/06/2010	5 - 01/04/2009 a 30/06/2009	6 - 01/01/2009 a 30/06/2009
3.09	Resultado Antes Tributação/Participações	5.882	(23.814)	(2.179)	(13.050)
3.10	Provisão para IR e Contribuição Social	0	0	0	0
3.11	IR Diferido	17.230	20.689	0	0
3.12	Participações/Contribuições Estatutárias	0	0	0	0
3.12.01	Participações	0	0	0	0
3.12.02	Contribuições	0	0	0	0
3.13	Reversão dos Juros sobre Capital Próprio	0	0	0	0
3.15	Lucro/Prejuízo do Período	23.112	(3.125)	(2.179)	(13.050)
	NÚMERO AÇÕES, EX-TESOURARIA (Mil)	11.213	11.213	27.209	27.209
	LUCRO POR AÇÃO (Reais)	2,06118			
	PREJUÍZO POR AÇÃO (Reais)		(0,27869)	(0,08008)	(0,47962)

01.01 - IDENTIFICAÇÃO

1 - CODIGO CVM	2 - DENOMINAÇÃO SOCIAL	3 - CNPJ
02134-2	OSX BRASIL S.A.	09.112.685/0001-32

04.01 - DEMONSTRAÇÃO DO FLUXO DE CAIXA - METODO INDIRETO (Reais Mil)

1 - CODIGO	2 - DESCRIÇÃO	3 - 01/04/2010 a 30/06/2010	4 - 01/01/2010 a 30/06/2010	5 - 01/04/2009 a 30/06/2009	6 - 01/01/2009 a 30/06/2009
4.01	Caixa Líquido Atividades Operacionais	(387.180)	(391.772)	10	5
4.01.01	Caixa Gerado nas Operações	35.435	25.105	(50)	(96)
4.01.01.01	Lucro líquido (prejuízo) do período	23.112	(3.125)	(2.179)	(13.050)
4.01.01.02	Depreciação e amortização	10	20	0	0
4.01.01.03	Resultado de equivalência patrimonial	1.018	5.122	0	0
4.01.01.04	Provisão para passivo a descoberto	0	0	2.129	12.954
4.01.01.05	Opção de ações outorgadas reconhecidas	24.173	39.006	0	0
4.01.01.06	Perdas e ganhos com instrumentos derivat	4.145	4.145	0	0
4.01.01.07	IR e CS diferidos	(17.230)	(20.689)	0	0
4.01.01.08	Despesa de juros sobre dívidas financeir	0	626	0	0
4.01.01.09	Variação cambial	207	0	0	0
4.01.02	Variações nos Ativos e Passivos	(422.615)	(416.251)	60	101
4.01.02.01	Aumento em adiantamentos diversos	(572)	(604)	0	0
4.01.02.02	Aumento de IR a recuperar	(11.759)	(11.969)	0	0
4.01.02.03	Aumento (Redução) de fornecedores	(8.852)	3.588	5	40
4.01.02.04	Aumento de impostos e contr. a recolher	849	2.417	0	0
4.01.02.05	Aumento (Redu) obrigações com terceiros	0	(9.043)	61	61
4.01.02.06	Aumento (redução) outras contas a pagar	3.134	4.795	(7)	0
4.01.02.07	Aumento de depósitos vinculados	(405.435)	(405.435)	0	0
4.01.03	Outros	0	(626)	0	0
4.01.03.01	Pagamento de Juros de Empréstim. e Finan	0	(626)	0	0
4.02	Caixa Líquido Atividades de Investimento	(409.956)	(486.750)	0	0
4.02.01	Empréstimos concedidos a pessoas ligadas	9.196	9.043	0	0
4.02.02	Aquisição de investimentos permanentes	(419.155)	(495.628)	0	0
4.02.03	Aquisição de bens do Imobilizado	3	(165)	0	0
4.03	Caixa Líquido Atividades Financiamento	(11.280)	2.358.593	0	0
4.03.01	Aumento de capital	0	2.450.399	0	0

01.01 - IDENTIFICAÇÃO

1 - CÓDIGO CVM	2 - DENOMINAÇÃO SOCIAL	3 - CNPJ
02134-2	OSX BRASIL S.A.	09.112.685/0001-32

04.01 - DEMONSTRAÇÃO DO FLUXO DE CAIXA - METODO INDIRETO (Reais Mil)

1 - CÓDIGO	2 - DESCRIÇÃO	3 - 01/04/2010 a 30/06/2010	4 - 01/01/2010 a 30/06/2010	5 - 01/04/2009 a 30/06/2009	6 - 01/04/2008 a 30/06/2008	7 - 01/04/2007 a 30/06/2007	8 - 01/04/2006 a 30/06/2006	9 - 01/04/2005 a 30/06/2005	10 - 01/04/2004 a 30/06/2004
4.03.02	Custo na emissão de ações	676	(80.685)	0	0	0	0	0	0
4.03.03	Empréstimos e financiamentos obtidos	0	(49.972)	0	0	0	0	0	0
4.03.04	Empréstimos e financiamentos liquidados	0	49.972	0	0	0	0	0	0
4.03.05	Empréstimos obtidos com pessoas ligadas	2.471	3.306	0	0	0	0	0	0
4.03.06	Pagamentos de instrumentos derivativos	(14.427)	(14.427)	0	0	0	0	0	0
4.04	Variação Cambial s/ Caixa e Equivalentes	0	0	0	0	0	0	0	0
4.05	Aumento (Redução) de Caixa e Equivalentes	(808.416)	1.480.071	10	5	5	5	5	5
4.05.01	Saldo Inicial de Caixa e Equivalentes	2.294.593	6.106	0	5	5	5	5	5
4.05.02	Saldo Final de Caixa e Equivalentes	1.486.177	1.486.177	10	10	10	10	10	10

01.01 - IDENTIFICAÇÃO

1 - CODIGO CVM	2 - DENOMINAÇÃO SOCIAL	3 - CNPJ
02134-2	OSX BRASIL S.A.	09.112.685/0001-32

05.01 - DEMONSTRAÇÃO DAS MUTAÇÕES DO PATRIMÔNIO LÍQUIDO DE 01/04/2010 a 30/06/2010 (Reais Mil)

1 - CODIGO	2 - DESCRIÇÃO	3 - CAPITAL SOCIAL	4 - RESERVAS DE CAPITAL	5 - RESERVAS DE REAVALIAÇÃO	6 - RESERVAS DE LUCRO	7 - LUCROS/ PREJUÍZOS ACUMULADOS	8 - AJUSTES DE AVALIAÇÃO PATRIMONIAL	9 - TOTAL PATRIMÔNIO LÍQUIDO
5.01	Saldo Inicial	2.432.039	14.833	0	0	(60.845)	91	2.386.108
5.02	Ajustes de Exercícios Anteriores	0	0	0	0	0	0	0
5.03	Saldo Ajustado	2.432.039	14.833	0	0	(60.845)	91	2.386.108
5.04	Lucro / Prejuízo do Período	0	0	0	0	23.112	0	23.112
5.05	Destinações	0	0	0	0	0	0	0
5.05.01	Dividendos	0	0	0	0	0	0	0
5.05.02	Juros sobre Capital Próprio	0	0	0	0	0	0	0
5.05.03	Outras Destinações	0	0	0	0	0	0	0
5.06	Realização de Reservas de Lucros	0	0	0	0	0	0	0
5.07	Ajustes de Avaliação Patrimonial	0	0	0	0	0	343	343
5.07.01	Ajustes de Títulos e Valores Mobiliários	0	0	0	0	0	0	0
5.07.02	Ajustes Acumulados de Conversão	0	0	0	0	0	343	343
5.07.03	Ajustes de Combinação de Negócios	0	0	0	0	0	0	0
5.08	Aumento/Redução do Capital Social	0	0	0	0	0	0	0
5.09	Constituição/realização Reservas Capital	0	0	0	0	0	0	0
5.10	Ações em Tesouraria	0	0	0	0	0	0	0
5.11	Outras Transações de Capital	0	0	0	0	0	0	0
5.12	Outros	676	24.173	0	0	0	0	24.849
5.12.01	(-) Custo na emissão de ações	676	0	0	0	0	0	676
5.12.02	Opção de ações outorgadas reconhecidas	0	24.173	0	0	0	0	24.173
5.13	Saldo Final	2.432.715	39.006	0	0	(37.739)	424	2.434.412

01.01 - IDENTIFICAÇÃO

1 - CODIGO CVM	2 - DENOMINAÇÃO SOCIAL	3 - CNPJ
02134-2	OSX BRASIL S.A.	09.112.685/0001-32

05.02 - DEMONSTRAÇÃO DAS MUTAÇÕES DO PATRIMÔNIO LÍQUIDO DE 01/01/2010 a 30/06/2010 (Reais Mil)

1 - CODIGO	2 - DESCRIÇÃO	3 - CAPITAL SOCIAL	4 - RESERVAS DE CAPITAL	5 - RESERVAS DE REVALIAÇÃO	6 - RESERVAS DE LUCRO	7 - LUCROS/ PREJUÍZOS ACUMULADOS	8 - AJUSTES DE AVALIAÇÃO PATRIMONIAL	9 - TOTAL PATRIMÔNIO LÍQUIDO
5.01	Saldo Inicial	63.001	0	0	0	(94.608)	(19)	28.374
5.02	Ajustes de Exercícios Anteriores	0	0	0	0	0	0	0
5.03	Saldo Ajustado	63.001	0	0	0	(94.608)	(19)	28.374
5.04	Lucro / Prejuízo do Período	0	0	0	0	(3.125)	0	(3.125)
5.05	Destinações	0	0	0	0	0	0	0
5.05.01	Dividendos	0	0	0	0	0	0	0
5.05.02	Lucros sobre Capital Próprio	0	0	0	0	0	0	0
5.05.03	Outras Destinações	0	0	0	0	0	0	0
5.06	Realização de Reservas de Lucros	0	0	0	0	0	0	0
5.07	Ajustes de Avaliação Patrimonial	0	0	0	0	0	443	443
5.07.01	Ajustes de Títulos e Valores Mobiliários	0	0	0	0	0	0	0
5.07.02	Ajustes Acumulados de Conversão	0	0	0	0	0	443	443
5.07.03	Ajustes de Combinação de Negócios	0	0	0	0	0	0	0
5.08	Aumento/Redução do Capital Social	2.450.399	0	0	0	0	0	2.450.399
5.09	Constituição/realização Reservas Capital	0	0	0	0	0	0	0
5.10	Ações em Tesouraria	0	0	0	0	0	0	0
5.11	Outras Transações de Capital	0	0	0	0	0	0	0
5.12	Outros	(80.685)	39.006	0	0	0	0	(41.679)
5.12.01	(-) Custo na emissão de ações	(80.685)	0	0	0	0	0	(80.685)
5.12.02	Opção de ações outorgadas reconhecidas	0	39.006	0	0	0	0	39.006
5.13	Saldo Final	2.432.715	39.006	0	0	(37.733)	424	2.434.412

01.01 - IDENTIFICAÇÃO

1 - CÓDIGO CVM	2 - DENOMINAÇÃO SOCIAL	3 - CNPJ
02134-2	OSX BRASIL S.A.	09.112.685/0001-32

08.01 - BALANÇO PATRIMONIAL ATIVO CONSOLIDADO (Reais Mil)

1 - CÓDIGO	2 - DESCRIÇÃO	3 - 30/06/2010	4 - 31/12/2009
1	Ativo Total	3.128.492	668.907
1.01	Ativo Circulante	2.222.086	10.030
1.01.01	Disponibilidades	1.789.356	8.162
1.01.02	Créditos	15.139	1.868
1.01.02.01	Clientes	0	0
1.01.02.02	Créditos Diversos	15.139	1.868
1.01.02.02.01	Adiantamentos Diversos	2.631	1.797
1.01.02.02.02	IR a recuperar	12.437	0
1.01.02.02.03	Outros Créditos	71	71
1.01.03	Estoques	0	0
1.01.04	Outros	417.591	0
1.01.04.01	Depósito vinculado	405.435	0
1.01.04.02	Instrumentos derivativos	12.156	0
1.02	Ativo Não Circulante	906.406	658.877
1.02.01	Ativo Realizável a Longo Prazo	24.786	3.298
1.02.01.01	Créditos Diversos	24.786	3.298
1.02.01.01.01	IR e CS Diferido	24.786	3.298
1.02.01.02	Créditos com Pessoas Ligadas	0	0
1.02.01.02.01	Com Coligadas e Equiparadas	0	0
1.02.01.02.02	Com Controladas	0	0
1.02.01.02.03	Com Outras Pessoas Ligadas	0	0
1.02.01.03	Outros	0	0
1.02.02	Ativo Permanente	881.620	655.579
1.02.02.01	Investimentos	0	0
1.02.02.01.01	Participações Coligadas/Equiparadas	0	0
1.02.02.01.02	Participações em Controladas	0	0
1.02.02.01.03	Outros Investimentos	0	0
1.02.02.02	Imobilizado	881.620	655.579
1.02.02.02.01	Móveis e Utensílios	152	6
1.02.02.02.02	Máquinas e Equipamentos	57	10
1.02.02.02.03	Equipamentos de Informática	428	131
1.02.02.02.04	Benfeitoria em Propriedade de Terceiros	244	219
1.02.02.02.05	Terrenos	60.807	19.932
1.02.02.02.06	Imobilizado em formação	71.363	0
1.02.02.02.07	FPSO OSX 1	748.604	635.284
1.02.02.02.08	(-) Depreciação Acumulada	(33)	(3)
1.02.02.03	Intangível	0	0
1.02.02.04	Diferido	0	0

01.01 - IDENTIFICAÇÃO

1 - CÓDIGO CVM 02134-2	2 - DENOMINAÇÃO SOCIAL OSX BRASIL S.A.	3 - CNPJ 09.112.685/0001-32
---------------------------	---	--------------------------------

08.02 - BALANÇO PATRIMONIAL PASSIVO CONSOLIDADO (Reais Mil)

1 - CÓDIGO	2 - DESCRIÇÃO	3 - 30/06/2010	4 - 31/12/2009
2	Passivo Total	3.128.492	688.907
2.01	Passivo Circulante	664.952	640.531
2.01.01	Empréstimos e Financiamentos	639.516	627.981
2.01.02	Debêntures	0	0
2.01.03	Fornecedores	8.529	363
2.01.04	Impostos, Taxas e Contribuições	7.674	306
2.01.05	Dividendos a Pagar	0	0
2.01.06	Provisões	0	0
2.01.07	Dívidas com Pessoas Ligadas	3.369	2.574
2.01.08	Outros	5.864	9.307
2.01.08.01	Obrigações com Terceiros	0	9.043
2.01.08.02	Outras Obrigações	5.059	264
2.01.08.03	Instrumentos derivativos	805	0
2.02	Passivo Não Circulante	1.110	0
2.02.01	Passivo Exigível a Longo Prazo	1.110	0
2.02.01.01	Empréstimos e Financiamentos	0	0
2.02.01.02	Debêntures	0	0
2.02.01.03	Provisões	0	0
2.02.01.04	Dívidas com Pessoas Ligadas	0	0
2.02.01.05	Adiantamento para Futuro Aumento Capital	0	0
2.02.01.06	Outros	1.110	0
2.02.01.06.01	IR e CS diferidos	41	0
2.02.01.06.02	Instrumentos derivativos	1.069	0
2.03	Resultados de Exercícios Futuros	0	0
2.04	Part. de Acionistas Não Controladores	28.018	2
2.05	Patrimônio Líquido	2.434.412	28.374
2.05.01	Capital Social Realizado	2.432.715	63.001
2.05.01.01	Capital Social	2.513.400	63.001
2.05.01.02	(-) Custo na Emissão de Ações	(80.685)	0
2.05.02	Reservas de Capital	39.006	0
2.05.02.01	Opção de ações outorgadas reconhecidas	39.006	0
2.05.03	Reservas de Reavaliação	0	0
2.05.03.01	Ativos Próprios	0	0
2.05.03.02	Controladas/Coligadas e Equiparadas	0	0
2.05.04	Reservas de Lucro	0	0
2.05.04.01	Legal	0	0
2.05.04.02	Estatutária	0	0
2.05.04.03	Para Contingências	0	0
2.05.04.04	De Lucros a Realizar	0	0
2.05.04.05	Retenção de Lucros	0	0
2.05.04.06	Especial p/ Dividendos Não Distribuídos	0	0

01.01 - IDENTIFICAÇÃO

1 - CÓDIGO CVM	2 - DENOMINAÇÃO SOCIAL	3 - CNPJ
02134-2	OSX BRASIL S.A.	09.112.685/0001-32

08.02 - BALANÇO PATRIMONIAL PASSIVO CONSOLIDADO (Reais Mil)

1 - CÓDIGO	2 - DESCRIÇÃO	3 -30/06/2010	4 -31/12/2009
2.05.04.07	Outras Reservas de Lucro	0	0
2.05.05	Ajustes de Avaliação Patrimonial	424	(19)
2.05.05.01	Ajustes de Títulos e Valores Mobiliários	0	0
2.05.05.02	Ajustes Acumulados de Conversão	424	(19)
2.05.05.03	Ajustes de Combinação de Negócios	0	0
2.05.06	Lucros/Prejuízos Acumulados	(37.733)	(34.608)
2.05.07	Adiantamento para Futuro Aumento Capital	0	0

01.01 - IDENTIFICAÇÃO

1 - CÓDIGO CVM	2 - DENOMINAÇÃO SOCIAL	3 - CNPJ
02134-2	OSX BRASIL S.A.	09.112.685/0001-32

09.01 - DEMONSTRAÇÃO DO RESULTADO CONSOLIDADO (Reais Mil)

1 - CÓDIGO	2 - DESCRIÇÃO	3 - 01/04/2010 a 30/06/2010	4 - 01/01/2010 a 30/06/2010	5 - 01/04/2009 a 30/06/2009	6 - 01/01/2009 a 30/06/2009
3.01	Receita Bruta de Vendas e/ou Serviços	0	0	0	0
3.02	Deduções da Receita Bruta	0	0	0	0
3.03	Receita Líquida de Vendas e/ou Serviços	0	0	0	0
3.04	Custo de Bens e/ou Serviços Vendidos	0	0	0	0
3.05	Resultado Bruto	0	0	0	0
3.06	Despesas/Receitas Operacionais	5.760	(24.560)	(2.179)	(13.050)
3.06.01	Com Vendas	0	0	0	0
3.06.02	Gerais e Administrativas	(43.363)	(71.173)	(50)	(96)
3.06.02.01	Despesas Gerais e Administrativas	(17.029)	(29.329)	0	0
3.06.02.02	Despesas com opção de ações outorgadas	(24.173)	(39.006)	0	0
3.06.02.03	Despesas com implantação	(2.161)	(2.838)	0	0
3.06.03	Financeiras	49.123	46.613	0	0
3.06.03.01	Receitas Financeiras	51.948	56.199	0	0
3.06.03.01.01	Varição Cambial	(18)	189	0	0
3.06.03.01.02	Rendimento de Aplicação Financeira	51.845	55.889	0	0
3.06.03.01.03	Ganhos com instrumentos derivativos	121	121	0	0
3.06.03.02	Despesas Financeiras	(2.825)	(9.586)	0	0
3.06.03.02.01	Varição Cambial	(122)	(959)	0	0
3.06.03.02.02	Perdas com instrumentos derivativos	(4.266)	(4.266)	0	0
3.06.03.02.03	Outras Despesas Financeiras	1.563	(4.361)	0	0
3.06.04	Outras Receitas Operacionais	0	0	0	0
3.06.05	Outras Despesas Operacionais	0	0	(2.129)	(12.954)
3.06.05.01	Provisão para passivo a descoberto	0	0	(2.129)	(12.954)
3.06.06	Resultado da Equivalência Patrimonial	0	0	0	0
3.07	Resultado Operacional	5.760	(24.560)	(2.179)	(13.050)
3.08	Resultado Não Operacional	0	0	0	0
3.08.01	Receitas	0	0	0	0

01.01 - IDENTIFICAÇÃO

1 - CÓDIGO CVM	2 - DENOMINAÇÃO SOCIAL	3 - CNPJ
02134-2	OSX BRASIL S.A.	09.112.685/0001-32

09.01 - DEMONSTRAÇÃO DO RESULTADO CONSOLIDADO (Reais Mil)

1 - CÓDIGO	2 - DESCRIÇÃO	3 - 01/04/2010 a 30/06/2010	4 - 01/01/2010 a 30/06/2010	5 - 01/04/2009 a 30/06/2009	6 - 01/01/2009 a 30/06/2009
3.08.02	Despesas	0	0	0	0
3.09	Resultado Antes Tributação/Participações	5.760	(24.560)	(2.179)	(13.050)
3.10	Provisão para IR e Contribuição Social	0	0	0	0
3.11	IR Diferido	17.364	21.447	0	0
3.12	Participações/Contribuições Estatutárias	0	0	0	0
3.12.01	Participações	0	0	0	0
3.12.02	Contribuições	0	0	0	0
3.13	Reversão dos Juros sobre Capital Próprio	0	0	0	0
3.14	Part. de Acionistas Não Controladores	(12)	(12)	0	0
3.15	Lucro/Prejuízo do Período	23.112	(3.125)	(2.179)	(13.050)
	NÚMERO AÇÕES, EX-TESOURARIA (Mil)	11.213	11.213	27.209	27.209
	LUCRO POR AÇÃO (Reais)	2,06118			
	PREJUÍZO POR AÇÃO (Reais)		(0,27869)	(0,08008)	(0,47962)

01.01 - IDENTIFICAÇÃO

1 - CÓDIGO CVM	2 - DENOMINAÇÃO SOCIAL	3 - CNPJ
02134-2	OSX BRASIL S.A.	09.112.685/0001-32

10.01 - DEMONSTRAÇÃO DO FLUXO DE CAIXA CONSOLIDADO - METODO INDIRETO (Reais Mil)

1 - CODIGO	2 - DESCRIÇÃO	3 - 01/04/2010 a 30/06/2010	4 - 01/01/2010 a 30/06/2010	5 - 01/04/2009 a 30/06/2009	6 - 01/01/2009 a 30/06/2009
4.01	Caixa Líquido Atividades Operacionais	(386.538)	(394.637)		10
4.01.01	Caixa Gerado nas Operações	34.948	19.892		(50)
4.01.01.01	Lucro líquido (prejuízo) do período	23.112	(3.125)		(2.179)
4.01.01.02	Depreciação e amortização	18	30		0
4.01.01.03	Participação dos acionistas não control	12	12		0
4.01.01.04	Provisão para passivo a descoberto	0	0		2.129
4.01.01.05	Opção de ações outorgadas reconhecidas	24.173	39.006		0
4.01.01.06	Perdas e ganhos com instrumentos derivat	4.145	4.145		0
4.01.01.07	IR e CS diferidos	(17.364)	(21.447)		0
4.01.01.08	Despesa de juros sobre dívidas financeir	645	1.271		0
4.01.01.09	Variação cambial	207	0		0
4.01.02	Variações nos Ativos e Passivos	(415.511)	(407.928)		60
4.01.02.01	Aumento de adiantamentos diversos	(676)	(634)		0
4.01.02.02	Aumento de IR a recuperar	(12.223)	(12.437)		0
4.01.02.03	Aumento (redução) de fornecedores	(5.497)	8.166		6
4.01.02.04	Aumento de impostos e contr. a recolher	5.790	7.368		0
4.01.02.05	Aumento (Redução) obrigação com terceiros	0	(9.043)		61
4.01.02.06	Aumento (Redução) outras contas a pagar	2.580	4.287		(7)
4.01.02.07	Aumento de depósitos vinculados	(405.435)	(405.435)		0
4.01.03	Outros	(5.975)	(6.601)		0
4.01.03.01	Pagamento de juros de empréstim e financ	(5.975)	(6.601)		0
4.02	Caixa Líquido Atividades de Investimento	(96.437)	(192.778)		0
4.02.01	Aquisição de bens do imobilizado	(96.437)	(192.778)		0
4.03	Caixa Líquido Atividades Financiamento	(78.117)	2.368.543		0
4.03.01	Aumento de capital	0	2.450.399		0
4.03.02	Aum. cap. prov. acionistas não controlad	28.006	28.006		0
4.03.03	Empréstimos e financiamentos obtidos	679	127.437		0

01.01 - IDENTIFICAÇÃO

1 - CÓDIGO CVM	2 - DENOMINAÇÃO SOCIAL	3 - CNPJ
02134-2	OSX BRASIL S.A.	09.112.685/0001-32

10.01 - DEMONSTRAÇÃO DO FLUXO DE CAIXA CONSOLIDADO - METODO INDIRECTO (Reais Mil)

1 - CÓDIGO	2 - DESCRIÇÃO	3 - 01/04/2010 a 30/06/2010	4 - 01/01/2010 a 30/06/2010	5 - 01/04/2009 a 30/06/2009	6 - 01/04/2009 a 30/06/2009	7 - 01/04/2009 a 30/06/2009
4.03.04	Pagamento de empréstimos e financiamento	(92.695)	(142.667)	0	0	0
4.03.05	Pagamento de instrumentos não derivativo	(14.427)	(14.427)	0	0	0
4.03.06	Empréstimos obtidos com pessoas ligadas	(356)	480	0	0	0
4.03.07	Custo na emissão de ações	676	(80.665)	0	0	0
4.04	Varição Cambial s/ Caixa e Equivalentes	23	66	0	0	0
4.05	Aumento (Redução) de Caixa e Equivalentes	(561.069)	1.781.194	10	5	5
4.05.01	Saldo Inicial de Caixa e Equivalentes	2.350.425	8.162	0	5	5
4.05.02	Saldo Final de Caixa e Equivalentes	1.789.356	1.789.356	10	10	10

01.01 - IDENTIFICAÇÃO

1 - CODIGO CVM 02134-2	2 - DENOMINAÇÃO SOCIAL OSX BRASIL S.A.	3 - CNPJ 09.112.685/0001-32
---------------------------	---	--------------------------------

11.01 - DEMONSTRAÇÃO DAS MUTAÇÕES DO PATRIMÔNIO LÍQUIDO CONSOLIDADO DE 01/04/2010 a 30/06/2010 (Reais Mil)

1 - CODIGO	2 - DESCRIÇÃO	3 - CAPITAL SOCIAL	4 - RESERVAS DE CAPITAL	5 - RESERVAS DE REAVALIAÇÃO	6 - RESERVAS DE LUCRO	7 - LUCROS/PREJUÍZOS ACUMULADOS	8 - AJUSTES DE AVALIAÇÃO PATRIMONIAL	9 - TOTAL PATRIMÔNIO LÍQUIDO
5.01	Saldo Inicial	2.432.039	14.833	0	0	(50.845)	81	2.396.108
5.02	Ajustes de Exercícios Anteriores	0	0	0	0	0	0	0
5.03	Saldo Ajustado	2.432.039	14.833	0	0	(50.845)	81	2.396.108
5.04	Lucro / Prejuízo do Período	0	0	0	0	23.112	0	23.112
5.05	Destinações	0	0	0	0	0	0	0
5.05.01	Dividendos	0	0	0	0	0	0	0
5.05.02	Juros sobre Capital Próprio	0	0	0	0	0	0	0
5.05.03	Outras Destinações	0	0	0	0	0	0	0
5.06	Realização de Reservas de Lucros	0	0	0	0	0	0	0
5.07	Ajustes de Avaliação Patrimonial	0	0	0	0	0	343	343
5.07.01	Ajustes de Títulos e Valores Mobiliários	0	0	0	0	0	0	0
5.07.02	Ajustes Acumulados de Conversão	0	0	0	0	0	343	343
5.07.03	Ajustes de Combinação de Negócios	0	0	0	0	0	0	0
5.08	Aumento/Redução do Capital Social	0	0	0	0	0	0	0
5.09	Constituição/Realização Reservas Capital	0	0	0	0	0	0	0
5.10	Ações em Tesouraria	0	0	0	0	0	0	0
5.11	Outras Transações de Capital	0	0	0	0	0	0	0
5.12	Outros	676	24.173	0	0	0	0	24.849
5.12.01	(-) Custo na emissão de ações	676	0	0	0	0	0	676
5.12.02	Opção de ações outorgadas reconhecidas	0	24.173	0	0	0	0	24.173
5.13	Saldo Final	2.432.715	38.006	0	0	(37.733)	424	2.434.412

01.01 - IDENTIFICAÇÃO

1 - CODIGO CVM	2 - DENOMINAÇÃO SOCIAL	3 - CNPJ
02134-2	OSX BRASIL S.A.	09.112.685/0001-32

11.02 - DEMONSTRAÇÃO DAS MUTAÇÕES DO PATRIMÔNIO LÍQUIDO CONSOLIDADO DE 01/01/2010 a 30/06/2010 (Reais Mil)

1 - CÓDIGO	2 - DESCRIÇÃO	3 - CAPITAL SOCIAL	4 - RESERVAS DE CAPITAL	5 - RESERVAS DE REAVALIÇÃO	6 - RESERVAS DE LUCRO	7 - LUCROS/ PREJUÍZOS ACUMULADOS	8 - AJUSTES DE AVALIAÇÃO PATRIMONIAL	9 - TOTAL PATRIMÔNIO LÍQUIDO
5.01	Saldo Inicial	63.001	0	0	0	(34.608)	(19)	28.374
5.02	Ajustes de Exercícios Anteriores	0	0	0	0	0	0	0
5.03	Saldo Ajustado	63.001	0	0	0	(34.608)	(19)	28.374
5.04	Lucro / Prejuízo do Período	0	0	0	0	(3.125)	0	(3.125)
5.05	Destinações	0	0	0	0	0	0	0
5.05.01	Dividendos	0	0	0	0	0	0	0
5.05.02	Juros sobre Capital Próprio	0	0	0	0	0	0	0
5.05.03	Outras Destinações	0	0	0	0	0	0	0
5.06	Realização de Reservas de Lucros	0	0	0	0	0	0	0
5.07	Ajustes de Avaliação Patrimonial	0	0	0	0	0	443	443
5.07.01	Ajustes de Títulos e Valores Mobiliários	0	0	0	0	0	0	0
5.07.02	Ajustes Acumulados de Conversão	0	0	0	0	0	443	443
5.07.03	Ajustes de Combinação de Negócios	0	0	0	0	0	0	0
5.08	Aumento/Redução do Capital Social	2.450.399	0	0	0	0	0	2.450.399
5.09	Constituição/Realização Reservas Capital	0	0	0	0	0	0	0
5.10	Ações em Tesouraria	0	0	0	0	0	0	0
5.11	Outras Transações de Capital	0	0	0	0	0	0	0
5.12	Outros	(80.685)	39.006	0	0	0	0	(41.679)
5.12.01	(-) Custo na emissão de ações	(80.685)	0	0	0	0	0	(80.685)
5.12.02	Opção de ações outorgadas reconhecidas	0	39.006	0	0	0	0	39.006
5.13	Saldo Final	2.492.715	39.006	0	0	(37.733)	424	2.494.412

06.01 - NOTAS EXPLICATIVAS

## 1 Contexto operacional

OSX Brasil S.A., nova denominação social de Centennial Asset Corumbá Participação em Mineração S.A. ("OSX Brasil" ou a "Companhia"), foi constituída em 3 de setembro de 2007.

A controladora da Companhia, Centennial Asset Mining Fund LLC ("CAMF"), visando novas oportunidades de negócios no Brasil, iniciou no decorrer do terceiro trimestre de 2009 alterações que envolvem a mudança da denominação social e foco de atuação da Companhia, passando a visar investimentos no setor da indústria naval, equipamentos e serviços da indústria de petróleo.

Em 29 de outubro de 2009, ocorreu a cisão parcial seguida de incorporação da parcela cindida do patrimônio líquido da OSX Brasil pela Centennial Asset Participações Brasil S.A. ("Centennial Brasil") sem aumento de capital ou emissão de novas ações por parte da Centennial Brasil, haja vista que, conforme disposto no protocolo e justificativa da referida operação de cisão parcial, o acervo líquido cindido da OSX Brasil a ser vertido para a Centennial Brasil atinge o montante negativo de R\$61.904. Assim, a OSX Brasil passou a ter como objeto a participação direta ou indireta no capital social de outras sociedades, nacionais ou estrangeiras, constituídas sob qualquer tipo societário, cujo objeto social incluía a indústria naval, a alocação de equipamentos marítimos e/ou prestação de serviços de consultoria e/ou operacionais destinados a indústria de óleo e gás.

Em 25 de novembro de 2009, os acionistas da OSX Brasil aprovaram: (i) aumentar o capital social da Companhia para R\$ 45.610, mediante a emissão de 18.401.683 novas ações ordinárias, ao preço de R\$ 1 por ação, sendo: i) 15.401.683 ações subscritas e integralizadas por EBX Investimentos Ltda. mediante a conferência de 15.401.683 quotas da BEX Estaleiro Ltda. (denominação social alterada em 26 de novembro de 2009 para OSX Estaleiros S.A. e em 30 de abril de 2010 para OSX Construção Naval S.A.), e ii) 3.000.000 ações subscritas e integralizadas por aporte de caixa pela acionista CAMF.

Em 28 de dezembro de 2009, um novo aumento de capital no valor de R\$ 17.390 foi totalmente integralizado pela acionista CAMF, mediante a emissão de 17.390.000 ações.

Em 1º de março de 2010, os acionistas aprovaram o grupamento da totalidade das ações ordinárias do capital social da Companhia, passando o número de ações do capital social de 63.000.488 ações ordinárias para 8.149.500 ações ordinárias, as quais foram distribuídas entre os acionistas na mesma proporção detida por eles anteriormente.

Em 19 de março de 2010, a OSX Brasil protocolou o prospecto definitivo referente a oferta pública inicial, por meio da qual a Companhia emitiu ações ordinárias nominativas que passaram a ser negociadas no segmento do Novo Mercado da Bolsa de Valores de São Paulo - BOVESPA a partir de 22 de março de 2010. Esta operação promoveu um aumento de capital de R\$ 2.450.399, e o capital social passou a ser dividido em 11.212.500 ações ordinárias.

Em 30 de junho de 2010, a OSX Brasil possui as seguintes empresas controladas com participação direta e/ou indireta:

02134-2

OSX BRASIL S.A.

09.112.685/0001-32

06.01 - NOTAS EXPLICATIVAS

*OSX Construção Naval S.A.*

A OSX Construção Naval ("OSX Construção Naval"), anteriormente designada OSX Estaleiros S.A., tem como objeto social a exploração de atividades relacionadas à indústria naval, envolvendo construção, montagem e reparo de unidades fixas, flutuantes e embarcações de qualquer tipo para a exploração e produção de petróleo e gás no Brasil, bem como a prestação de serviços complementares à atividade industrial, tais como serviços de montagem, reparo e manutenção, e participação em outras sociedades.

Os imóveis da OSX Construção Naval estão localizados no município de Biguaçu, localizado a 15 quilômetros de Florianópolis, no Estado de Santa Catarina.

Em 21 de dezembro de 2009, foi protocolado o Estudo de Impacto Ambiental (EIA/RIMA) para a área destinada à construção do estaleiro, que é um passo fundamental para a obtenção das licenças ambientais. A previsão é que a tramitação do licenciamento ambiental seja realizada ao longo de 2010. Atualmente, o empreendimento está em fase de estudos técnicos que irão embasar o processo de seleção dos fornecedores das obras de construção do estaleiro.

Em 1º de fevereiro de 2010, a OSX Construção Naval e a Hyundai Heavy Industries Co., Ltd. ("Hyundai"), líder mundial em construção naval, celebraram Acordo de Cooperação Técnica com vistas ao fornecimento à OSX Construção Naval de informações técnicas, transferência de tecnologia e *know-how*, treinamento técnico e capacitação para força de trabalho, assistência técnica e outros tipos de apoio essenciais para a construção, desenvolvimento e operação do estaleiro a ser implementado pela OSX Construção Naval em Biguaçu, Estado de Santa Catarina.

Adicionalmente, a Hyundai e a OSX Construção Naval firmaram um Acordo de Investimento, por meio do qual a Hyundai adquiriu uma participação de 10% do capital social votante e total da OSX Construção Naval S.A., por meio da subscrição de novas ações ordinárias.

*Licenciamento ambiental do Estaleiro de Açu*

A OSX Brasil S.A, em paralelo ao licenciamento ambiental do estaleiro de sua subsidiária OSX Construção Naval S.A. na cidade de Biguaçu, Estado de Santa Catarina, em parceria com a LLX, aprofundou estudos sobre a pré-viabilidade da implantação do Estaleiro do Açu, cujo lay-out conceitual já foi aprovado pela parceira tecnológica Hyundai.

Como resultado, a OSX iniciou o processo de licenciamento ambiental para a implantação do Estaleiro do Açu, perante o órgão licenciador ambiental competente no Estado do Rio de Janeiro.

O Estaleiro do Açu será dedicado à construção de equipamentos navais numa área total de aproximadamente 320 hectares no Complexo Industrial do Açu, com capacidade de produção anual inicial de aproximadamente 180.000 toneladas/ano de chapas de aço e 220.000 toneladas/ano de montagem.

---

06.01 - NOTAS EXPLICATIVAS

---

A alternativa da implantação do Estaleiro do Açú não representará alteração orçamentária significativa para a Companhia, e estima-se que o licenciamento ambiental de sua instalação ocorrerá até abril de 2011.

***Chalki Participações S.A.***

Em 21 de janeiro de 2010 a empresa Chalki Participações S.A. ("Chalki"), uma sociedade que tem como objeto social a administração de bens próprios, imóveis e móveis e a participação no capital de outras sociedades, no país e no exterior, foi adquirida pela OSX Construção Naval com participação de 99,99% e pela OSX Serviços com participação de 0,01%.

***OSX Serviços Operacionais Ltda.***

A OSX Serviços Operacionais Ltda. ("OSX Serviços") foi constituída em 25 de novembro de 2009 e tem como objeto social a prestação de serviços de operação e manutenção de unidades marítimas ligadas às atividades de exploração e produção de petróleo e gás, tais como, mas não limitada, a Plataformas Fixas de Produção e/ou Perfuração, unidades Flutuantes de Perfuração ou de Produção, Unidades tipo FPSO (*Floating, Production, Storage and Offloading*) e unidades do tipo FSO (*Floating, Storage and Offloading*), além de prestar serviços de engenharia, incluindo consultoria em engenharia básica, engenharia de detalhamento, FEED (*Front End Engineering Detail*), serviços de consultoria no setor de equipamentos marítimos para atividades de exploração e produção de petróleo e gás.

***Empresas no exterior***

Em 22 de outubro de 2009 a OSX Brasil adquiriu a totalidade do capital social de BVSARANTATRIA Beteiligungsverwaltung GmbH, uma sociedade existente e constituída de acordo com as leis austríacas, que em 19 de novembro de 2009 passou a denominar-se OSX GmbH. A OSX GmbH tem como objeto social participar em outras sociedades.

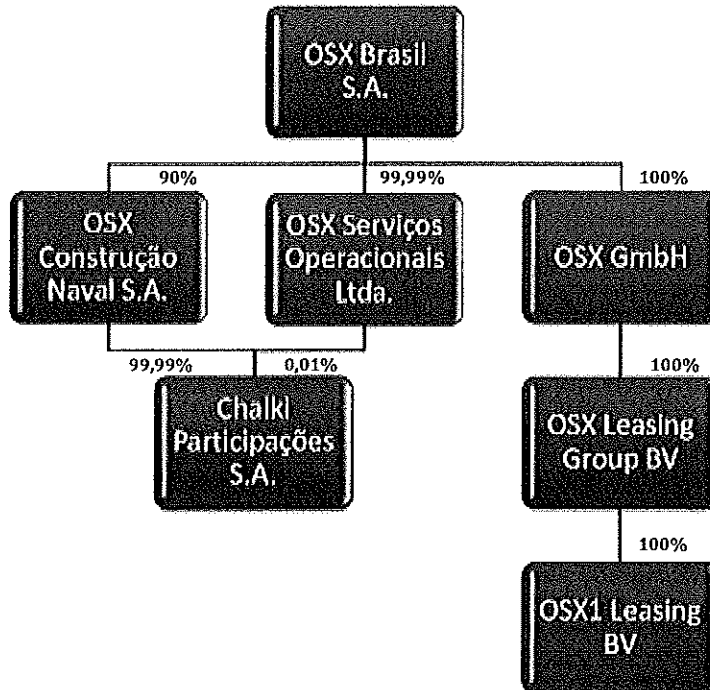
Em 20 de novembro de 2009 a OSX GmbH constituiu a OSX Leasing Group B.V. ("OSX LG"), sociedade existente e constituída de acordo com as leis holandesas, e que tem como objeto social participar em outras sociedades.

Em 23 de dezembro de 2009, a OSX LG constituiu a sociedade de propósito específico OSX1 Leasing B.V. ("OSX 1"), de acordo com as leis holandesas.

A OSX 1 é titular dos direitos sobre uma unidade flutuante de produção, armazenamento e descarga (FPSO) de óleo e gás, cuja construção foi concluída no estaleiro da Samsung, na Coreia do Sul ("FPSO OSX-1") e foi entregue à proprietária em 27 de janeiro de 2010.

06.01 - NOTAS EXPLICATIVAS

A Companhia apresenta, em 30 de junho de 2010, a seguinte estrutura societária:



## 2 Apresentação das Informações Trimestrais

Até 31 de março de 2010, a Companhia apresentou suas Informações Trimestrais e Demonstrações Contábeis, consolidadas e individuais, de acordo com as práticas contábeis adotadas no Brasil ("BRGAAP"), que incorporavam as mudanças introduzidas por intermédio da Lei 11.638/07, complementadas pelos pronunciamentos do Comitê de Pronunciamentos Contábeis - CPC, aprovados por resoluções do Conselho Federal de Contabilidade - CFC e de normas da Comissão de Valores Mobiliários - CVM até 31 de dezembro de 2008.

As Informações Trimestrais individuais e consolidadas, referentes ao período findo em 30 de junho de 2010, estão assim apresentadas:

### *Informações Trimestrais Consolidadas*

As Informações Trimestrais Consolidadas estão sendo apresentadas de acordo com os padrões internacionais de demonstrações contábeis ("IFRS") emitidos pelo International Accounting Standards Board - IASB, sendo estas as primeiras demonstrações contábeis de acordo com os IFRS apresentadas pela Companhia.

### *Informações Trimestrais Individuais*

As Informações Trimestrais Individuais estão sendo apresentadas de acordo com as práticas contábeis adotadas no Brasil ("BRGAAP"), em observância às disposições contidas na Lei das Sociedades por Ações, e incorporam as mudanças introduzidas por intermédio da Lei nº 11.638/07, complementadas pelos novos pronunciamentos, interpretações e orientações do CPC, emitidos em 2009, aprovados por resoluções do CFC, e de acordo com normas da CVM.

Os pronunciamentos, interpretações e orientações do CPC, aprovados por resoluções do CFC e de normas da CVM estão convergentes às normas internacionais de contabilidade emitidas pelo IASB. Algumas adequações foram procedidas nas Informações Trimestrais individuais visando o alinhamento e equiparação às Informações Trimestrais Consolidadas em IFRS, conforme requerido na Deliberação CVM nº 610/09 (CPC 43 – Adoção Inicial dos Pronunciamentos Técnicos). Dessa forma, as Informações Trimestrais individuais não apresentam diferenças em relação às consolidadas em IFRS. As reconciliações do patrimônio líquido e resultado da controladora em BRGAAP com o consolidado em IFRS estão apresentados na Nota Explicativa nº 3.

A autorização para a conclusão das informações trimestrais de 30 de junho de 2010 foi dada pela Administração em 11 de agosto de 2010.

06.01 - NOTAS EXPLICATIVAS

***Demonstrações contábeis de 2009***

Os padrões internacionais foram implementados, com base nos aspectos estabelecidos no IFRS 1 (*First-time Adoption of International Financial Reporting Standards*), retroativamente a 1º de janeiro de 2009 (data de transição). Os efeitos da transição para o IFRS no patrimônio líquido consolidado de 1º de janeiro de 2009, bem como o patrimônio líquido consolidado de 31 de dezembro de 2009 e o resultado do período de 6 meses findos em 30 de junho de 2009, estão descritos na Nota Explicativa nº 3.

***Transição das práticas contábeis para adoção do IFRS e novos pronunciamentos técnicos emitidos em 2009 pelo CPC***

Para adequar as informações trimestrais aos requerimentos do IFRS e aos pronunciamentos, interpretações e orientações emitidas pelo CPC, vigentes em 30 de junho de 2010, a Companhia efetuou as seguintes alterações:

- Adiantamentos a fornecedores, que eram apresentados como parte do imobilizado foram reclassificados para linha específica de adiantamentos, no ativo circulante, conforme CPC 26 e IAS 1 (*Presentation of Financial Statements*).
- A participação dos acionistas não controladores passa a integrar o patrimônio líquido, destacados em linha específica, conforme CPC 26 e IAS 1. Os quadros 08.02 e 11.01 não contemplam esta reclassificação. Desta forma, para fins comparativos com os quadros apresentados na Nota Explicativa nº 3, os montantes da participação de acionistas controladores foram somados ao total do patrimônio líquido.
- A Companhia reconheceu Opções de compra de ações outorgadas pelo acionista Controlador, conforme CPC 10 e ICPC 05, para fins de BRGAAP e IFRS 2 (*Share-based payment*), para fins de IFRS.

Todas as normas e interpretações de IFRS, referentes a instrumentos financeiros, que entraram em vigor foram adotadas pela Companhia em 2010. As principais aplicáveis foram as seguintes:

- Alteração ao IFRS 7 (*Financial Instruments: Disclosures*): O objetivo desta alteração é basicamente aumentar os requerimentos de divulgação. Isto aumenta os requerimentos para a divulgação de mensuração de Valor Justo e risco de liquidez.
- Alteração ao IFRS 7 referente a Hierarquia de Valor Justo: A alteração estabelece a divisão de hierarquia para Valor Justo referente a instrumentos financeiros. A hierarquia fornece prioridade para preços cotados não ajustados em mercado ativo referente a ativo ou passivo financeiro classificando como Nível 1. Existem três tipos de níveis para classificação do Valor Justo referente ao instrumento financeiro conforme exposto abaixo:

02134-2

OSX BRASIL S.A.

09.112.685/0001-32

06.01 - NOTAS EXPLICATIVAS

- Nível 1: Dados provenientes de mercado ativo (preço cotado não ajustado) de forma que seja possível acessar diariamente inclusive na data da mensuração do valor justo.
- Nível 2: Dados diferentes dos provenientes de mercado ativo (preço cotado não ajustado) incluídos no Nível 1, extraído de modelo de precificação baseado em dados observáveis de mercado.
- Nível 3: Dados extraídos de modelo de precificação baseado em dados não observáveis de mercado.

Além dos pontos acima descritos, a Companhia adequou suas informações trimestrais, para fins de divulgação, e passou a apresentar as seguintes informações:

- Demonstração dos resultados abrangentes consolidado, conforme requerido no CPC 26 e IAS 1, apresentada na Nota Explicativa nº 15.
- Lucro (prejuízo) por ação, conforme requerido no CPC 41 e IAS 33 (*Earnings per share*), apresentado na Nota Explicativa nº 17.
- Despesas por natureza, conforme requerido no CPC 26 e IAS 1, apresentadas na Nota Explicativa nº 20.
- Informações por segmento, conforme requerido no CPC 22 e IFRS 8 (*Operating Segments*), apresentadas na Nota Explicativa nº 21.

***Reapresentação Informações Trimestrais de 31 de março de 2010***

Em virtude da adoção das Normas Internacionais de Relatório Financeiro – IFRS, para fins Informações Trimestrais Consolidadas, e dos Pronunciamentos, Interpretações e Orientações Técnicas emitidos pelo Comitê de Pronunciamentos Contábeis (CPC), com vigência para 2010, para fins de informações trimestrais individuais, a Companhia reapresentará as Informações Trimestrais de 31 de março de 2010, individuais e consolidadas, até o prazo regulamentar de arquivamento do segundo trimestre de 2010, conforme estabelecido na Instrução CVM nº 480/09.

***Comparativo anual***

A análise comparativa das informações de resultado do período de 6 meses e 3 meses findos em 30 de junho de 2010 e 30 de junho de 2009 está prejudicada dado que: (i) em 30 de junho de 2009, não existia a estrutura societária hoje existente bem como o modelo de operação atual; e (ii) foram feitas no decorrer do terceiro trimestre de 2009 alterações que envolvem a mudança da denominação social e do foco de atuação, que passou a ser investimentos no setor da indústria naval, equipamentos e serviços da indústria de petróleo.

06.01 - NOTAS EXPLICATIVAS

**3 Adoção dos padrões internacionais de contabilidade**

No balanço de adoção ao IFRS, em 1º de janeiro de 2009, a Companhia avaliou as exceções obrigatórias e isenções opcionais apresentadas no IFRS 1, quanto à aplicação retroativa do IFRS, e concluiu que não houve aplicabilidade de tais regras, em virtude de suas operações na referida data.

**3.1 Comparação das demonstrações contábeis ajustadas aos IFRS e as divulgadas**

*a. Balanços patrimoniais consolidados*

	1º/1/2009(*)		31/12/2009	
	Conforme divulgado	Ajustado aos IFRS	Conforme divulgado	Ajustado aos IFRS
<b>Ativo</b>				
<b>Circulante</b>				
Caixa e equivalentes de caixa	5	5	8.162	8.162
Adiantamentos diversos	-	-	197	1.797
Outros créditos	-	-	71	71
	<u>5</u>	<u>5</u>	<u>8.430</u>	<u>10.030</u>
<b>Não circulante</b>				
Imposto de renda e contribuição social diferidos	-	-	3.298	3.298
Imobilizado	-	-	657.179	655.579
	<u>-</u>	<u>-</u>	<u>660.477</u>	<u>658.877</u>
	<u>5</u>	<u>5</u>	<u>668.907</u>	<u>668.907</u>
<b>Passivo</b>				
<b>Circulante</b>				
Fornecedores	6	6	363	363
Empréstimos e financiamentos	-	-	627.981	627.981
Impostos e contribuições a recolher	-	-	306	306
Partes relacionadas	-	-	2.574	2.574
Provisão para passivo a descoberto	35.943	35.943	-	-
Obrigações com terceiros	-	-	9.043	9.043
Outras obrigações	1	1	264	264
	<u>39.950</u>	<u>39.950</u>	<u>640.531</u>	<u>640.531</u>

02134-2

OSX BRASIL S.A.

09.112.685/0001-32

06.01 - NOTAS EXPLICATIVAS

	1º/1/2009(*)		31/12/2009	
	Conforme divulgado	Ajustado aos IFRS	Conforme divulgado	Ajustado aos IFRS
Participações de acionistas não controladores	-	-	2	-
<b>Patrimônio líquido</b>				
Capital social	27.209	27.209	63.001	63.001
Ajustes acumulados de conversão	-	-	(19)	(19)
Prejuízos acumulados	(63.154)	(63.154)	(34.608)	(34.608)
Participações de acionistas não controladores	-	-	-	2
	<u>(35.945)</u>	<u>(35.945)</u>	<u>28.374</u>	<u>28.376</u>
	<u>5</u>	<u>5</u>	<u>668.907</u>	<u>668.907</u>

(\*) Data de transição

b. Reconciliação do patrimônio líquido consolidado

	1º/1/2009(*)	31/12/2009
Patrimônio líquido consolidado conforme divulgado	(35.945)	28.374
Ajustes de IFRS - Reclassificação de Participações de acionistas não controladores para o Patrimônio Líquido	-	2
Patrimônio líquido consolidado ajustado ao IFRS	<u>(35.945)</u>	<u>28.376</u>

(\*) Data de transição

02134-2

OSX BRASIL S.A.

09.112.685/0001-32

06.01 - NOTAS EXPLICATIVAS

*c. Demonstração do resultado consolidado*

	<u>6 meses findos em 30/6/2009</u>	
	Conforme divulgado	Ajustad o aos IFRS
<b>Despesas operacionais</b>		
Administrativas e gerais	(96)	(96)
Provisão para passivo a descoberto	<u>(12.954)</u>	<u>(12.954)</u>
<b>Prejuízo do período atribuído aos acionistas controladores</b>	<u><u>(13.050)</u></u>	<u><u>(13.050)</u></u>
	<u>3 meses findos em 30/6/2009</u>	
	Conforme divulgado	Ajustado aos IFRS
<b>Despesas operacionais</b>		
Administrativas e gerais	(50)	(50)
Provisão para passivo a descoberto	<u>(2.129)</u>	<u>(2.129)</u>
<b>Prejuízo do período atribuído aos acionistas controladores</b>	<u><u>(2.179)</u></u>	<u><u>(2.179)</u></u>

02134-2

OSX BRASIL S.A.

09.112.685/0001-32

06.01 - NOTAS EXPLICATIVAS

*d. Reconciliação do resultado consolidado*

	6 meses findos em 30/6/2009
Prejuízo do período conforme divulgado	(13.050)
Ajustes de IFRS	<u>-</u>
Prejuízo do período ajustado ao IFRS	<u>(13.050)</u>
	3 meses findos em 30/6/2009
Prejuízo do período conforme divulgado	(2.179)
Ajustes de IFRS	<u>-</u>
Prejuízo do período ajustado ao IFRS	<u>(2.179)</u>

02134-2

OSX BRASIL S.A.

09.112.685/0001-32

06.01 - NOTAS EXPLICATIVAS

*e. Fluxos de caixa consolidado*

	6 meses findos em 30/6/2009	
	Conforme divulgado	Ajustado aos IFRS
<b>Fluxos de caixa das atividades operacionais</b>		
Prejuízo do período:	(13.050)	(13.050)
Ajustes para reconciliar o prejuízo do período ao fluxo de caixa das atividades operacionais:		
Provisão para passivo a descoberto	<u>12.954</u>	<u>12.954</u>
Variações nos ativos e passivos:	(96)	(96)
Aumento em fornecedores	40	40
Aumento em obrigações com terceiros	<u>61</u>	<u>61</u>
<b>Caixa gerado pelas atividades operacionais</b>	<u>5</u>	<u>5</u>
<b>Aumento no caixa e equivalentes de caixa</b>	<u>5</u>	<u>5</u>
<b>Demonstração do aumento no caixa e equivalentes de caixa</b>		
No início do período	5	5
No fim do período	<u>10</u>	<u>10</u>
<b>Aumento no caixa e equivalentes de caixa</b>	<u>5</u>	<u>5</u>

02134-2

OSX BRASIL S.A.

09.112.685/0001-32

06.01 - NOTAS EXPLICATIVAS

	<u>3 meses findos em 30/6/2009</u>	
	Conforme divulgado	Ajustado aos IFRS
<b>Fluxos de caixa das atividades operacionais</b>		
Prejuízo do período:	(2.179)	(2.179)
Ajustes para reconciliar o prejuízo do período ao fluxo de caixa das atividades operacionais:		
Provisão para passivo a descoberto	<u>2.129</u>	<u>2.129</u>
Variações nos ativos e passivos:	(50)	(50)
Aumento em fornecedores	6	6
Redução de outras contas a pagar	(7)	(7)
Aumento em obrigações com terceiros	<u>61</u>	<u>61</u>
<b>Caixa gerado pelas atividades operacionais</b>	<u>10</u>	<u>10</u>
<b>Aumento no caixa e equivalentes de caixa</b>	<u>10</u>	<u>10</u>
<b>Demonstração do aumento no caixa e equivalentes de caixa</b>		
No início do período	0	0
No fim do período	<u>10</u>	<u>10</u>
<b>Aumento no caixa e equivalentes de caixa</b>	<u>10</u>	<u>10</u>

02134-2

OSX BRASIL S.A.

09.112.685/0001-32

06.01 - NOTAS EXPLICATIVAS

3.2 *Efeitos da adoção dos padrões internacionais nas demonstrações contábeis individuais*

	1º/1/2009(*)	31/12/2009
Patrimônio líquido controladora conforme divulgado	(35.945)	28.374
Ajustes de IFRS	<u>-</u>	<u>-</u>
Patrimônio líquido consolidado ajustado as Normas Brasileiras de Contabilidade (CPC)	<u>(35.945)</u>	<u>28.374</u>

(\*) Data de transição

	6 meses findos em 30/6/2009
Prejuízo do período da controladora conforme divulgado	(13.050)
Ajustes de IFRS	<u>-</u>
Prejuízo do período da controladora ajustado as Normas Brasileiras de Contabilidade	<u>(13.050)</u>

	3 meses findos em 30/6/2009
Prejuízo do período da controladora conforme divulgado	(2.179)
Ajustes de IFRS	<u>-</u>
Prejuízo do período da controladora ajustado as Normas Brasileiras de Contabilidade	<u>(2.179)</u>

02134-2

OSX BRASIL S.A.

09.112.685/0001-32

06.01 - NOTAS EXPLICATIVAS

3.3 **Reconciliação do patrimônio líquido e prejuízo líquido do consolidado com a controladora**

	Patrimônio líquido	
	30/6/2010	31/12/2009
Consolidado em IFRS	2.462.430	28.376
Reclassificação de Participações de acionistas não controladores para o Patrimônio Líquido	(28.018)	(2)
Controladora ajustada as Normas Brasileiras de Contabilidade (CPC)	<u>2.434.412</u>	<u>28.374</u>

	Lucro (Prejuízo) do período			
	6 meses findos em		3 meses findos em	
	30/6/2010	30/06/2009	30/6/2010	30/06/2009
Consolidado em IFRS	(3.125)	(13.050)	23.112	(2.179)
Ajustes de IFRS	-	-	-	-
Controladora ajustada as Normas Brasileiras de Contabilidade (CPC)	<u>(3.125)</u>	<u>(13.050)</u>	<u>23.112</u>	<u>(2.179)</u>

4 **Resumo das principais práticas contábeis**

As demais práticas contábeis adotadas pela Companhia que não sofreram alterações em relação ao exercício de 2009, estão apresentadas a seguir:

a. **Mudanças nas taxas de câmbio e conversão das demonstrações contábeis**

Com base no CPC 02 e IAS 21 (*The Effects of Changes in Foreign Exchange Rates*), a Companhia definiu que sua moeda funcional é o real e a moeda funcional de suas controladas no exterior é o dólar norte-americano, em função de seu plano de negócios e principalmente em decorrência dos seus custos de operação.

As variações cambiais sobre os investimentos em controladas e coligadas, com moeda funcional distinta da controladora, são registradas no patrimônio líquido, como Ajuste Acumulado de Conversão, sendo transferidas para o resultado quando da realização dos investimentos.

As demonstrações do resultado e do fluxo de caixa das investidas, em ambiente econômico estável, com moeda funcional distinta da controladora, são convertidas para reais pela taxa de câmbio média mensal, os ativos e passivos são convertidos pela taxa final e os demais itens do patrimônio líquido são convertidos pela taxa histórica.

---

06.01 - NOTAS EXPLICATIVAS

---

**b. Caixa e equivalentes de caixa**

Estão representados por aplicações de curto prazo, de liquidez imediata, que são prontamente conversíveis em numerário. Estão avaliadas ao custo, acrescido dos rendimentos auferidos até a data do balanço e não superam o valor de mercado.

**c. Depósito vinculado**

A Controladora possui registrada uma aplicação financeira no banco HSBC com restrição temporária, conforme descrito na Nota Explicativa nº 7.

**d. Investimentos**

A Companhia detém o controle de suas subsidiárias, conforme apresentado na Nota Explicativa nº 1. Desta forma, seus investimentos são avaliados por equivalência patrimonial.

**e. Imobilizado**

Registrado pelo custo de aquisição, formação ou construção. A depreciação dos ativos é calculada pelo método linear com base nas taxas mencionadas na Nota Explicativa nº 10 e leva em consideração o tempo de vida útil estimado dos bens com os respectivos valores residuais. Não houve alteração significativa na vida útil dos bens que estão sujeitos a depreciação.

A Companhia avaliou seus bens do ativo imobilizado quanto à atribuição do custo na adoção inicial (Custo Atribuído - *Deemed Cost*), e não identificou nenhum impacto da adoção deste conceito.

**f. Redução ao valor recuperável**

O CPC 01 e IAS 36 (*Impairment of Assets*) define procedimentos visando assegurar que os ativos da Companhia e suas controladas não estejam registrados contabilmente por um valor superior àquele passível de ser recuperado por uso ou por venda. Caso existam evidências claras de que ativos estejam avaliados por valor não recuperável no futuro, a Companhia deverá imediatamente reconhecer a desvalorização por meio da constituição de provisão para perdas.

As avaliações são efetuadas considerando-se a menor unidade geradora de caixa, quando aplicável, e o valor recuperável é o valor de uso determinado com base no modelo de fluxos de caixa futuros, descontados por taxas de juros antes dos impostos.

A Companhia e suas controladas efetuaram os referidos procedimentos não identificando a necessidade de registro de qualquer provisão.

---

06.01 - NOTAS EXPLICATIVAS

---

*g. Empréstimos e financiamentos*

São reconhecidos inicialmente pelo valor justo menos os custos de transação incorridos e, após o reconhecimento inicial, são mensurados pelo custo amortizado utilizando-se do método da taxa de juros efetiva.

*h. Custos de empréstimos*

Os custos de empréstimos que são diretamente atribuídos à aquisição, à construção ou à produção de um ativo imobilizado formam parte do custo deste ativo, conforme estabelece o CPC 20 e IAS 23 (*Borrowing Costs*). Os custos de empréstimos já estavam sendo capitalizados conforme Deliberação CVM 193/96 tendo em vista que são diretamente atribuíveis a construção do ativo.

*i. Instrumentos financeiros*

Todos os instrumentos financeiros foram reconhecidos no balanço da Companhia, tanto no ativo quanto no passivo, e são mensurados pelo valor justo quando aplicável.

Nas operações com derivativos, para proteção das variações de taxa cambial, os ganhos e perdas decorrentes das variações do valor justo são registrados no resultado financeiro, na conta Instrumentos Derivativos.

Instrumentos financeiros não-derivativos incluem bancos, aplicações financeiras, outros créditos, assim como empréstimos, contas a pagar e outras dívidas.

Instrumentos financeiros não-derivativos são reconhecidos inicialmente pelo valor justo acrescido, para instrumentos que não sejam reconhecidos pelo valor justo através de resultado, de quaisquer custos de transação diretamente atribuíveis. Posteriormente ao reconhecimento inicial, os instrumentos financeiros não-derivativos são mensurados conforme descrito abaixo:

*Instrumentos mantidos até o vencimento*

Se a Companhia tem a intenção positiva e capacidade de manter até o vencimento seus instrumentos de dívida, esses são classificados como mantidos até o vencimento. Investimentos mantidos até o vencimento são mensurados pelo custo amortizado utilizando o método de taxa de juros efetiva, deduzido de eventuais reduções em seu valor recuperável. Em 30 de junho de 2010 e 31 de dezembro de 2009 a Companhia e suas controladas não possuíam instrumentos financeiros classificados nessa categoria.

---

06.01 - NOTAS EXPLICATIVAS

---

*Instrumentos disponíveis para venda*

Os investimentos em instrumentos de patrimônio e de certos ativos relativos a instrumentos de dívida são classificados como disponíveis para venda. Posteriormente ao reconhecimento inicial, são avaliadas pelo valor justo e as suas flutuações, exceto reduções em seu valor recuperável, e as diferenças em moeda estrangeira destes instrumentos, são reconhecidas diretamente no patrimônio líquido, líquidos dos efeitos tributários. Quando um investimento deixa de ser reconhecido, o ganho ou perda acumulada no patrimônio líquido é transferido para resultado. Em 30 de junho de 2010 e 31 de dezembro de 2009 a Companhia e suas controladas não possuíam instrumentos financeiros classificados nessa categoria.

*Instrumentos financeiros ao valor justo através do resultado*

Um instrumento é classificado pelo valor justo através do resultado se for mantido para negociação, ou seja, designado como tal quando do reconhecimento inicial. Os instrumentos financeiros são designados pelo valor justo através do resultado se a Companhia gerencia esses investimentos e toma decisões de compra e venda com base em seu valor justo de acordo com a estratégia de investimento e gerenciamento de risco documentado pela Companhia. Após reconhecimento inicial, custos de transação atribuíveis são reconhecidos nos resultados quando incorridos. Instrumentos financeiros ao valor justo através do resultado são medidos pelo valor justo, e suas flutuações são reconhecidas no resultado. As aplicações financeiras da Companhia e de suas controladas foram classificadas nessa categoria.

*Empréstimos e recebíveis*

Os empréstimos e recebíveis devem ser mensurados pelo custo amortizado por meio da utilização do método da taxa efetiva de juros, reduzidos por eventuais reduções no valor recuperável. Em 30 de junho de 2010 e 31 de dezembro de 2009 a Companhia e suas controladas não possuíam instrumentos financeiros classificados nessa categoria.

*Instrumentos financeiros derivativos*

A Companhia opera com instrumentos financeiros derivativos para proteger riscos relativos a moedas estrangeiras.

Os derivativos são reconhecidos inicialmente pelo seu valor justo; custos de transação atribuíveis são reconhecidos no resultado quando incorridos. Posteriormente ao reconhecimento inicial, os derivativos são mensurados pelo valor justo e as alterações são contabilizadas no resultado.

---

06.01 - NOTAS EXPLICATIVAS

---

***j. Pagamentos baseados em ações***

A Companhia registra as opções de compra de ações outorgadas pela Companhia e pelo Controlador, inclusive as opções de compras de outras Companhias do Grupo outorgadas pelo controlador, a valor justo, em conta específica no patrimônio líquido e demonstração do resultado, conforme as condições contratuais sejam atendidas, e em conformidade com o CPC 10.

***k. Apuração do resultado***

O resultado é apurado em conformidade com o regime de competência. A receita de vendas de produtos será reconhecida no resultado quando todos os riscos e benefícios inerentes aos produtos forem transferidos para o comprador. A receita de serviços prestados será reconhecida no resultado em função da sua realização. Uma receita não é reconhecida se há uma incerteza significativa na sua realização.

***l. Estimativas contábeis***

A elaboração das informações trimestrais requer que a Administração use de julgamento na determinação e registro de estimativas contábeis. Ativos e passivos significativos sujeitos a essas estimativas e premissas incluem o valor residual do ativo imobilizado e o imposto de renda e contribuição social diferidos. A liquidação das transações envolvendo essas estimativas poderá resultar em valores diferentes dos estimados, devido a imprecisões inerentes ao processo de sua determinação. A Companhia revisa as estimativas e premissas pelo menos trimestralmente.

***m. Provisões***

Uma provisão é reconhecida no balanço quando a Companhia e suas controladas possuem uma obrigação legal ou constituída como resultado de um evento passado, e é provável que um recurso econômico seja requerido para saldar a obrigação. As provisões são registradas tendo como base as melhores estimativas do risco envolvido. Em 30 de junho de 2010, a Companhia e suas controladas não possuíam contingências.

***n. Imposto de renda e contribuição social***

O imposto de renda e a contribuição social, do exercício corrente e diferido, são calculados com base nas alíquotas de 15% acrescida do adicional de 10% sobre o lucro tributável anual excedente de R\$ 240 anuais para imposto de renda e 9% sobre o lucro tributável para contribuição social sobre o lucro líquido e consideram a compensação de prejuízos fiscais e base negativa de contribuição social, limitada a 30% do lucro real.

Para as empresas no exterior, o imposto de renda e a contribuição social, do exercício corrente e diferido, são calculados com base nas alíquotas vigentes na data das informações trimestrais.

06.01 - NOTAS EXPLICATIVAS

A Companhia neste período, não apurou lucro tributável e consequentemente não obteve base de cálculo positiva para o imposto de renda e contribuição social.

*o. Arrendamento mercantil*

Pagamentos efetuados sob um contrato de arrendamento operacional serão reconhecidos como receitas no demonstrativo de resultados em bases lineares pelo prazo do contrato de arrendamento.

## 5 Informações Trimestrais Consolidadas

As Informações Trimestrais Consolidadas foram preparadas em conformidade com o IAS 27 (*Consolidated and separate financial statements*), e incluem as informações da controladora OSX Brasil S.A. e suas controladas, a seguir relacionadas:

	Porcentagem de participação	
	30/6/2010	31/12/2009
Controladas diretas:		
OSX Construção Naval	90,00%	99,99%
OSX Serviços	99,99%	99,99%
OSX GmbH	100,00%	100,00%
Controladas indiretas:		
Chalki Participações	99,99%	-
OSX LG	100,00%	100,00%
OSX I	100,00%	100,00%

As políticas contábeis foram aplicadas de maneira uniforme em todas as empresas consolidadas e são consistentes com aquelas utilizadas no período anterior.

### *Descrição dos principais procedimentos de consolidação*

- Eliminação dos saldos das contas de ativos e passivos entre as empresas consolidadas.
- Eliminação dos saldos de despesa e receitas decorrentes de negócios entre as companhias consolidadas.
- As flutuações de moeda referentes a ativos monetários intragrupo são reconhecidas como variação cambial na demonstração do resultado da entidade que reporta a informação.
- Eliminação dos saldos das contas de investimentos e correspondentes participações no capital e lucros acumulados das empresas controladas.

02134-2

OSX BRASIL S.A.

09.112.685/0001-32

06.01 - NOTAS EXPLICATIVAS

- e. A participação dos acionistas não controladores, que representa a parcela do resultado do exercício e patrimônio líquido que não é detido pelo Grupo, é apresentada separadamente da demonstração do resultado consolidada e dentro do grupo de patrimônio líquido no balanço patrimonial consolidado, em separado do patrimônio líquido atribuível aos acionistas da controladora.
- f. Alterações no percentual de participação em subsidiárias que não resultem em perda e/ou ganho de controle são registradas no patrimônio líquido.

6 Caixa e equivalentes de caixa

	Controladora		Consolidado	
	30/6/2010	31/12/2009	30/6/2010	31/12/2009
Caixa e bancos	9.554	6.106	10.182	8.162
Fundo de investimento exclusivo	<u>1.476.623</u>	<u>-</u>	<u>1.779.174</u>	<u>-</u>
	<u>1.486.177</u>	<u>6.106</u>	<u>1.789.356</u>	<u>8.162</u>

As aplicações financeiras referem-se substancialmente a cotas de fundos de investimento com alta liquidez, prontamente conversíveis em um montante conhecido de caixa, independentemente do vencimento dos ativos e estão sujeitas a um insignificante risco de mudança de valor.

O fundo de investimento exclusivo é administrado pelo Banco Bradesco e lastreado em títulos públicos federais e títulos privados (Debêntures e Cédulas de Créditos Bancários - "CDB") emitidos por empresas e instituições financeiras de primeira linha, todos vinculados a taxas pós-fixadas e com rentabilidade média sobre o DI CETIP ("CDI") de 102,4% (marcação a mercado) e 102,8% (taxa nominal na curva). As debêntures representam operações compromissadas, registradas na CETIP ou SELIC, quando aplicável, com garantia de recompra diária a uma taxa previamente estabelecida pelas instituições financeiras.

O cálculo do valor justo das aplicações financeiras, quando aplicável, é efetuado levando-se em consideração as cotações de mercado do papel ou informações de mercado que possibilitem tal cálculo, levando-se em consideração as taxas futuras de papéis similares.

02134-2

OSX BRASIL S.A.

09.112.685/0001-32

06.01 - NOTAS EXPLICATIVAS

A seguir está representada a composição da carteira de aplicações financeiras:

Natureza das operações - Controladora					
30/6/2010					31/12/2009
Instituição financeira	Títulos públicos (i)	Operações compromissadas (ii)	CDB (iii)	Total	Total
Fundos exclusivos:					
Bradesco	916	1.289.213	186.494	1.476.623	-
Total de aplicações financeiras	916	1.289.213	186.494	1.476.623	-

Natureza das operações - Consolidado					
30/6/2010					31/12/2009
Instituição financeira	Títulos públicos (i)	Operações compromissadas (ii)	CDB (iii)	Total	Total
Fundos exclusivos:					
Bradesco	1.104	1.553.364	224.706	1.779.174	-
Total de aplicações financeiras	1.104	1.553.364	224.706	1.779.174	-

- (i) Títulos emitidos pelo Governo Brasileiro composto substancialmente por Letras Financeiras do Tesouro;
- (ii) Referem-se a operações de compras de ativos, substancialmente debêntures de instituições financeiras de primeira linha com garantia de recompra a uma taxa previamente estabelecida pelas instituições financeiras;
- (iii) Cédulas de Créditos Bancários – “CDB” emitidos por empresas e instituições financeiras de primeira linha, todos vinculados a taxas pós-fixadas e com rentabilidade média sobre o DI CETIP (“CDI”).

02134-2

OSX BRASIL S.A.

09.112.685/0001-32

06.01 - NOTAS EXPLICATIVAS

Adicionalmente, conforme determinação da Instrução CVM nº 408/04, as Informações Trimestrais consolidadas incluem os saldos e as transações de fundos de investimentos exclusivos, cujos quotistas são a Companhia e suas controladas, conforme demonstrado abaixo:

	<u>Consolidado</u>	
	<u>30/6/2010</u>	<u>31/12/2009</u>
OSX Brasil	1.476.623	-
OSX Construção Naval	<u>302.551</u>	<u>-</u>
	<u>1.779.174</u>	<u>-</u>

Os fundos exclusivos são regularmente revisados/auditados por auditores independentes e estão sujeitos as obrigações restritas ao pagamento de serviços prestados pela administração dos ativos, atribuída à operação dos investimentos, como taxas de custódia, auditoria e outras despesas, inexistindo obrigações financeiras relevantes, bem como ativos da Companhia e suas controladas garantindo essas obrigações.

## 7 Depósito vinculado

Durante o segundo trimestre de 2010, a Controladora efetuou uma aplicação financeira no banco HSBC, no montante de R\$ 405.435 como depósito vinculado para garantia de um empréstimo junto ao HSBC obtido pela Centennial Asset Ltd. em 13 de novembro de 2009, cedido para a controlada OSX1. Esta aplicação possui restrição temporária, em função de substituição da garantia ao empréstimo mencionado acima. Tal restrição não gera prejuízo da remuneração a ser recebida pela Companhia. A restrição desta aplicação está vinculada ao vencimento do empréstimo em 8 de novembro de 2010. Caso este seja liquidado antecipadamente, a aplicação passa a figurar como disponibilidade.

06.01 - NOTAS EXPLICATIVAS

**8 Imposto de renda e contribuição social diferidos**

De acordo com a Instrução CVM nº 371, de 27 de junho de 2002, a Companhia, fundamentada na expectativa de geração de lucros tributáveis futuros, determinada em estudo técnico aprovado pela Administração, reconheceu os créditos tributários sobre prejuízos fiscais e bases negativas de contribuição social, que não possuem prazo prescricional e cuja compensação está limitada a 30% dos lucros anuais tributáveis. O valor contábil do ativo fiscal diferido é revisado periodicamente e as projeções são revisadas anualmente, caso haja fatores relevantes que venham a modificar as projeções, estas são revisadas durante o exercício pela Companhia.

O imposto de renda e a contribuição social diferidos têm a seguinte origem:

	<u>Controladora</u>	
	30/6/2010	31/12/2009
Ativo não circulante:		
Prejuízos fiscais a compensar - imposto de renda	14.890	1.274
Base negativa de contribuição social	5.361	459
Perdas operações de <i>hedge</i>	1.180	-
Provisão despesas com emissão de ações	1.032	-
	<u>22.463</u>	<u>1.733</u>
Passivo não circulante:		
Passivo diferido- liquidação de Derivativos - IRPJ	30	-
Passivo diferido- liquidação de Derivativos - CSLL	11	-
	<u>41</u>	<u>-</u>
	<u>Consolidado</u>	
	30/6/2010	31/12/2009
Ativo não circulante:		
Prejuízos fiscais a compensar - imposto de renda	16.599	2.425
Base negativa de contribuição social	5.975	873
Perdas operações de <i>hedge</i>	1.180	-
Provisão despesas com emissão de ações	1.032	-
	<u>24.786</u>	<u>3.298</u>
Passivo não circulante:		
Passivo diferido- liquidação de Derivativos - IRPJ	30	-
Passivo diferido- liquidação de Derivativos - CSLL	11	-
	<u>41</u>	<u>-</u>

02134-2

OSX BRASIL S.A.

09.112.685/0001-32

06.01 - NOTAS EXPLICATIVAS

Reconciliação dos ajustes do imposto de renda e da contribuição social corrente no resultado:

	Controladora		Consolidado	
	6 meses findos em 30/6/2010	30/6/2009	6 meses findos em 30/6/2010	30/6/2009
Prejuízo antes do imposto de renda e da contribuição social	(23.814)	(13.050)	(24.560)	(13.050)
Alíquotas nominais	34%	34%	34%	34%
Imposto de renda e contribuição social à alíquota nominal	-	-	-	-
Efeito de IRPJ/CSLL sobre as adições (exclusões) ao lucro/Prejuízo contábil:				
Ajustes RTT:				
Custo emissão de ações	(80.685)	-	(80.685)	-
Despesa com opção de ações outorgadas	39.006	-	39.006	-
Diferenças temporárias:				
Provisão despesas com emissão de ações	3.034	-	3.034	-
Provisão para ganho na liquidação de instrumentos derivativos	(121)	-	(121)	-
Provisão para perda na liquidação de instrumentos derivativos	3.473	-	3.473	-
Diferenças permanentes:				
Resultado equivalência patrimonial	5.123	-	-	-
Outros	(508)	-	3.129	-
	(30.678)	-	(32.164)	-
Lucro (prejuízo) fiscal	(54.492)	(13.050)	(56.724)	(13.050)
Alíquota	34%	34%	34%	34%
Imposto de renda e contribuição social no resultado	-	-	-	-

02134-2

OSX BRASIL S.A.

09.112.685/0001-32

06.01 - NOTAS EXPLICATIVAS

	Controladora		Consolidado	
	3 meses findos em 30/6/2010	30/6/2009	3 meses findos em 30/6/2010	30/6/2009
Lucro (Prejuízo) antes do imposto de renda e da contribuição social	5.882	(2.179)	5.760	(2.179)
Alíquotas nominais	34%	34%	34%	34%
Imposto de renda e contribuição social à alíquota nominal	2.000	-	1.958	-
Efeito de IRPJ/CSLL sobre as adições (exclusões) ao lucro/Prejuízo contábil:				
Ajustes RTT:				
Custo emissão de ações	(80.685)	-	(80.685)	-
Despesa com opção de ações outorgadas	24.173	-	24.173	-
Diferenças temporárias:				
Provisão despesas com emissão de ações	2.358	-	2.358	-
Provisão para ganho na liquidação de instrumentos derivativos	(121)	-	(121)	-
Provisão para perda na liquidação de instrumentos derivativos	3.473	-	3.473	-
Diferenças permanentes:				
Resultado equivalência patrimonial	422	-	-	-
Outros	169	-	319	-
	(50.211)	-	(50.483)	-
Lucro (prejuízo) fiscal	(44.329)	(2.179)	(44.723)	(2.179)
Alíquota	34%	34%	34%	34%
Imposto de renda e contribuição social no resultado	-	-	-	-

Para fins de apuração do imposto de renda e da contribuição social sobre o lucro líquido do exercício de 2010 a Companhia e suas controladas adotaram o regime tributário de transição ("RTT"), conforme previsto na Medida Provisória nº 449/08 convertida em Lei nº. 11.941/09, ou seja, na determinação do lucro tributável considerou os critérios da Lei nº 6.404/76 antes das alterações das Leis nº 11.638/07 e 11.941/09. A confirmação da opção por este regime se dará quando da entrega da Declaração de Imposto de Renda Pessoa Jurídica - DIPJ do ano calendário de 2010.

02134-2 OSX BRASIL S.A. 09.112.685/0001-32

06.01 - NOTAS EXPLICATIVAS

9 Investimentos

a. Participações societárias

Dados das controladas	Participação no capital social (em %)	Patrimônio Líquido	Capital social	Adiantamento para futuro aumento de capital	Ajuste acumulado de conversão	Prejuízos acumulados
OSX Construção Naval	90,00%	432.774	279.312	159.000	-	(5.538)
Chalki	100,00%	25.495	1	25.495	-	(1)
OSX Serviços	99,99%	-	-	-	-	-
OSX GmbH	100,00%	107.081	110.296	-	424	(3.639)
OSX LG	100,00%	107.025	110.486	-	-	(3.461)
OSX I	100,00%	106.724	109.385	-	-	(2.661)

Em 10 de maio de 2010, Hyundai Heavy Industries Co., Ltd. ("Hyundai") concluiu a aquisição de participação de 10% do capital social votante e total da OSX Construção Naval S.A., por meio da subscrição de novas ações ordinárias da OSX Construção Naval. Desta forma, a participação da Controladora OSX Brasil S.A. nesta subsidiária, que anteriormente era 100%, passou a ser de 90%.

b. Movimentações - Controladora

Controladas	Movimentação					
	31/12/2009	Aporte de capital	Equivalência patrimonial	Adiantamento para futuro aumento de capital	Ajuste acumulado de conversão	30/6/2010
OSX Construção Naval	20.810	226.429	(1.485)	159.000	-	404.754
OSX GmbH	76	110.199	(3.637)	-	443	107.081
Total	20.886	336.628	(5.122)	159.000	443	511.835

c. Participações em Entidades de Propósitos Específicos - EPEs

Nos termos da Instrução CVM nº 408, de 18 de agosto de 2005, a Companhia mantém uma EPE que passou a ser consolidada às Informações Trimestrais Consolidadas da Companhia a partir de 31 de dezembro de 2009.

A OSX I sociedade criada de acordo com as leis holandesas, faz parte da unidade de negócio de afretamento, e é titular dos direitos sobre uma unidade flutuante de produção, armazenamento e descarga o FPSO OSX-I.

02134-2 OSX BRASIL S.A. 09.112.685/0001-32

06.01 - NOTAS EXPLICATIVAS

As operações realizadas pela OSX 1, por conta da aquisição da plataforma estão classificadas nas Informações Trimestrais consolidadas, no ativo Imobilizado e no passivo circulante em Empréstimos e Financiamentos, conforme Notas Explicativas nºs 10 e 11, respectivamente.

*d. Avais, fianças, hipotecas concedidas em favor das controladas e coligadas*

Conforme mencionado na Nota Explicativa nº 10, o acionista controlador ou empresas a ele relacionadas são avalistas dos empréstimos e financiamentos obtidos pelas empresas controladas da Companhia. Durante o segundo trimestre de 2010, a Companhia efetuou um depósito em garantia ao empréstimo da controlada OSX 1.

**10 Imobilizado**

	Consolidado	
	30/6/2010	31/12/2009
OSX Brasil (Controladora)	501	356
OSX Construção Naval	132.515	19.939
OSX GmbH	748.604	635.284
	<u>881.620</u>	<u>655.579</u>

*a. Composição dos saldos*

	Taxa de depreciação a.a. %	Controladora			
		30/6/2010		31/12/2009	
		Custo	Depreciação acumulada	Líquido	Líquido
Móveis e utensílios	10	29	1	28	6
Máquinas e equipamentos	10	21	1	20	10
Equipamentos de informática	20	259	21	238	121
Benfeitorias em propriedades de terceiros	10	215	-	215	219
		<u>524</u>	<u>23</u>	<u>501</u>	<u>356</u>

02134-2

OSX BRASIL S.A.

09.112.685/0001-32

06.01 - NOTAS EXPLICATIVAS

	Taxa de depreciação a.a. %	Consolidado			
		30/6/2010		31/12/2009	
		Custo	Depreciação acumulada	Líquido	Líquido
Móveis e utensílios	10	152	5	147	6
Máquinas e equipamentos	10	57	2	55	10
FPSO OSX 1 (I)	4	748.604	-	748.604	635.284
Equipamentos de informática	20	426	26	400	128
Benfeitorias em propriedades de terceiros	10	244	-	244	219
		<u>749.483</u>	<u>33</u>	<u>749.450</u>	<u>635.647</u>
Terrenos (II)	-	60.807	-	60.807	19.932
Imobilizado em formação (III)	-	71.363	-	71.363	-
		<u>132.170</u>	<u>-</u>	<u>132.170</u>	<u>19.932</u>
		<u>881.653</u>	<u>33</u>	<u>881.620</u>	<u>655.579</u>

(I) FPSO OSX 1

Em 27 de dezembro de 2009, a OSX 1 firmou com a Centennial Asset Ltd. ("CAL") contrato visando à aquisição de uma unidade flutuante de produção, armazenamento e descarga FPSO OSX-1, a qual encontra-se em fase final de construção em estaleiro da Samsung Heavy Industries Ltd., na Coréia do Sul, e de determinados bens, direitos e obrigações relacionados ao FPSO OSX-1. Em 30 de dezembro de 2009, a OSX 1 pagou à Centennial Asset Ltd o valor de US\$8 milhões, além de assumir os contratos de empréstimo firmados com Banco Bradesco S.A. e HSBC Bank Brasil S.A. para financiamento da aquisição, pela Centennial Asset Ltd., da FPSO OSX-1 e de determinados direitos e outros ativos a ela relacionados, no montante de US\$350 milhões, conforme descrito na Nota Explicativa nº 11.

Nos termos do contrato de aquisição, a Centennial Asset Ltd. cedeu e transferiu ainda à OSX 1 os direitos e obrigações assumidos pela Centennial Asset Ltd dos principais instrumentos a seguir listados: (i) contrato de construção do FPSO OSX-1 firmado com a Samsung Heavy Industries Ltd.; (ii) contrato de fornecimento de equipamentos para o FPSO OSX-1 firmado com Advanced Production and Loading AS; (iii) contrato de gerenciamento da construção do FPSO OSX-1, firmado com a APL Management Services

02134-2

OSX BRASIL S.A.

09.112.685/0001-32

06.01 - NOTAS EXPLICATIVAS

AS; (iv) apólices de seguro relativas à construção do FPSO OSX-1; (v) licenças e aprovações governamentais relacionadas ao FPSO OSX-1; (vi) instrumentos de garantia emitidos em favor da OSX 1 e da Samsung relativamente à construção do FPSO OSX-1 e fornecimento de equipamentos necessários à sua operação.

A OSX 1 obteve os consentimentos e aprovações necessários para a efetivação da cessão e transferência dos instrumentos acima listados.

O FPSO OSX-1 teve a sua construção concluída no estaleiro da Samsung Heavy Industries Co. Ltd na Coreia do Sul e foi entregue à sua proprietária OSX 1 Leasing B.V. em 27 de janeiro de 2010. O FPSO OSX-1 conta com capacidade instalada de produção de 80.000 barris por dia, expansíveis para 100.000 barris por dia, e de armazenagem de 950.000 barris. O FPSO OSX-1 encontra-se em *lay-up* no mesmo estaleiro da Samsung, de onde seguirá para Cingapura e começará a customização para futura operação no Brasil.

(II) Terrenos

Os terrenos estão localizados no Estado de Santa Catarina, no sul do Brasil e são destinados à construção do estaleiro.

(III) Imobilizado em formação

Os custos diretamente atribuíveis para formar o Estaleiro, estão sendo capitalizados na medida em que ocorrem. Tais custos são imprescindíveis para que este ativo seja capaz de operar, da forma pretendida pela Administração.

Este montante é composto substancialmente pela transferência de tecnologia, oriunda do Acordo de Cooperação Técnica, que a OSX Construção Naval e a Hyundai Heavy Industries celebraram em 1º de fevereiro de 2010, conforme Nota Explicativa nº 1.

b. Movimentação do custo

	Controladora			30/6/2010
	31/12/2009	Movimentação		
	Custo	Adições	Baixas	Custo
Móveis e utensílios	6	23	-	29
Máquinas e equipamentos	10	11	-	21
Equipamentos de informática	124	135	-	259
Benfeitorias em propriedades de terceiros	219	-	(4)	215
	<u>359</u>	<u>169</u>	<u>(4)</u>	<u>524</u>

02134-2

OSX BRASIL S.A.

09.112.685/0001-32

06.01 - NOTAS EXPLICATIVAS

	<u>Consolidado</u>			
	<u>31/12/2009</u>	<u>Movimentação</u>		<u>30/6/2010</u>
	Custo	Adições	Baixas	Custo
Móveis e utensílios	6	146	-	152
Máquinas e equipamentos	10	47	-	57
FPSO OSX 1 (*)	635.284	113.320	-	748.604
Equipamentos de informática	131	295	-	426
Benfeitorias em propriedades de terceiros	219	29	(4)	244
Terrenos	19.932	40.875	-	60.807
Imobilizado em formação	-	71.363	-	71.363
	<u>655.582</u>	<u>226.075</u>	<u>(4)</u>	<u>881.653</u>

(\*) As adições ocorridas no período na FPSO OSX 1 consideram os montantes de variação cambial de R\$22.001 oriunda da conversão do ativo que está contabilizado na controlada no exterior, OSX 1, e juros capitalizados de R\$11.292.

*Componentização*

Cada componente de um item do ativo imobilizado, com custo significativo ao custo total do bem, deve ser mensurado e depreciado separadamente, conforme CPC 27 e IAS 16 (*Property Plant and Equipment*). Quanto aos impactos da aplicação do conceito de componentização, sobre seus principais ativos descritos nesta nota – o FPSO no item a. I e o Estaleiro, em formação, no item a. III – a Companhia concluiu que adotará a segregação por componentes somente quando os referidos ativos estiverem prontos para operar, quando receberá as informações detalhadas dos construtores.

02134-2

OSX BRASIL S.A.

09.112.685/0001-32

06.01 - NOTAS EXPLICATIVAS

11 Empréstimos e financiamentos

Instituições financeiras	Moeda	Vencimento	Taxa de juros contratual % a.a.	Consolidado					
				30/6/2010			31/12/2009		
				Principal	Juros	Total	Principal	Juros	Total
Bradesco S/A(i)	USD	08/11/2010	Libor + 2,65%	315.263	7.534	322.797	304.710	1.526	306.236
HSBC (i)	USD	08/11/2010	Libor + 2,25%	315.263	1.456	316.719	304.710	1.364	306.074
Itaú (ii)	USD	28/06/2010	Libor + 1,00%	-	-	-	15.671	-	15.671
Itaú (iii)	USD	28/06/2010	Libor + 1,10%	-	-	-	-	-	-
				<u>630.526</u>	<u>8.990</u>	<u>639.516</u>	<u>625.091</u>	<u>2.890</u>	<u>627.981</u>
Circulante				<u>630.526</u>	<u>8.990</u>	<u>639.516</u>	<u>625.091</u>	<u>2.890</u>	<u>627.981</u>

(i) Em novembro de 2009, a Centennial Asset Ltd captou junto aos bancos Bradesco e HSBC, em moeda estrangeira, duas linhas de financiamento de curto prazo, empréstimo ponte, no valor de US\$175.000 mil cada, com vencimento em novembro de 2010, para a aquisição do FPSO OSX1. Em 27 de dezembro de 2009, a OSX BV celebrou com a Centennial Asset Ltd a aquisição de direitos e obrigações sobre o FPSO OSX1, assumindo os contratos de empréstimo com os bancos Bradesco e HSBC. Os juros apurados sobre estes empréstimos estão sendo capitalizados no custo de formação do FPSO OSX1, conforme demonstrado na Nota Explicativa nº 10.

(ii) Em 30 de dezembro de 2009, a OSX GMHB adquiriu empréstimo para capital de giro junto ao Banco Itaú, em moeda estrangeira, no montante de US\$9.000 mil, com vencimento em 28 de junho de 2010. Este empréstimo foi liquidado em 28 de junho de 2010.

(iii) Em 15 de janeiro de 2010, a OSX GMHB adquiriu empréstimo para capital de giro junto ao Banco Itaú, em moeda estrangeira, no montante de US\$43.000 mil, com vencimento em 28 de junho de 2010. Este empréstimo foi liquidado em 28 de junho de 2010.

Sobre os financiamentos em moeda estrangeira incidem LIBOR acrescido de juros variando entre 2,25% a 2,65% a.a., e o custo médio do empréstimo em moedas estrangeiras resulta em uma taxa média ponderada de 3,55% a.a. acrescida de variação cambial em dólares norte-americanos.

02134-2

OSX BRASIL S.A.

09.112.685/0001-32

06.01 - NOTAS EXPLICATIVAS

O acionista controlador ou empresas a ele relacionadas são avalistas dos empréstimos.

Segue abaixo as liquidações e captações ocorridas ao longo do primeiro semestre de 2010:

2010

Liquidações

Empresa	Banco	Data	Taxa % a.a.	Moeda	Valor na moeda de liquidação
OSX Brasil	Itaú	30/03/2010	CDI + 0,80%	R\$	23.500
OSX Brasil	Itaú	30/03/2010	CDI + 0,64%	R\$	26.472
OSX GMBH	Itaú	28/06/2010	Libor+1,00%	US\$ (mil)	9.000
OSX GMBH	Itaú	28/06/2010	Libor+1,10%	US\$ (mil)	43.000

2010

Captações

Empresa	Banco	Data	Taxa % a.a.	Moeda	Valor na moeda de captação
OSX GmbH	Itaú	15/01/2010	Libor + 1,10%	US\$ (mil)	43.000
OSX Brasil	Itaú	04/03/2010	CDI + 0,80%	R\$	23.500
OSX Brasil	Itaú	15/01/2010	CDI + 0,64%	R\$	26.472

As liquidações acima mencionadas referem-se ao valor de principal dos referidos empréstimos. O montante de juros pagos no primeiro semestre de 2010, referente aos empréstimos liquidados foi de R\$6.601.

02134-2 OSX BRASIL S.A. 09.112.685/0001-32

06.01 - NOTAS EXPLICATIVAS

## 12 Impostos e contribuições a recolher

Os impostos e contribuições a recolher têm a seguinte composição:

	Controladora		Consolidado	
	30/6/2010	31/12/2009	30/6/2010	31/12/2009
INSS	1.645	119	1.647	119
FGTS	322	20	322	20
IRRF	315	131	355	132
IRPJ	-	4	-	23
PIS/COFINS/CSLL	16	7	122	11
ISS	136	-	2.060	-
CIDE	265	-	2.849	-
PIS/COFINS Importações	-	-	319	-
Outros	-	1	-	1
	<u>2.699</u>	<u>282</u>	<u>7.674</u>	<u>306</u>

## 13 Partes relacionadas

Os principais saldos de ativos e passivos em 30 de junho de 2010, relativos a operações com partes relacionadas, bem como as transações que influenciaram o resultado do exercício, são decorrentes de transações da Companhia com empresas controladas e ligadas.

### 13.1 Controladora

O controle da Companhia é exercido pela Centennial Asset Mining Fund LLC ("CAMF") e pela EBX Investimentos Ltda. ("EBX"), que, conjuntamente, detêm aproximadamente 78,93% das ações ordinárias. A Companhia é administrada por um Conselho de Administração e por uma Diretoria, de acordo com as atribuições e poderes conferidos pelo seu Estatuto Social à luz da legislação societária.

02134-2 OSX BRASIL S.A. 09.112.685/0001-32

06.01 - NOTAS EXPLICATIVAS

13.2 *Empresas ligadas*

A Companhia possui como principais empresas ligadas, com as quais mantém alguma transação, as seguintes empresas do Grupo: EBX Participações Ltda., EBX Investimentos Ltda., OGX Petróleo e Gás Participações S.A., LLX Logística S.A., MPX Energia S.A., MMX Mineração e Metálicos S.A e suas controladas, Rex Sul Empreendimentos Ltda, Centennial Asset Limited, Centennial Asset Mining Fund LLC e BN5 Participações Ltda.

	<u>Controladora</u>			
	<u>Contas a receber</u>		<u>Contas a pagar</u>	
	30/6/2010	31/12/2009	30/6/2010	31/12/2009
OSX I(i)	-	9.043	-	-
EBX Investimentos Ltda. (ii)	-	-	3.306	-
	<u>-</u>	<u>9.043</u>	<u>3.306</u>	<u>-</u>
	<u>Consolidado</u>			
	<u>Contas a receber</u>		<u>Contas a pagar</u>	
	30/6/2010	31/12/2009	30/6/2010	31/12/2009
Rex Sul Empreendimentos Ltda. (iii)	-	-	-	2.513
CAL (iv)	-	-	63	61
EBX Investimentos Ltda. (ii)	-	-	3.306	-
	<u>-</u>	<u>-</u>	<u>3.369</u>	<u>2.574</u>

02134-2

OSX BRASIL S.A.

09.112.685/0001-32

---

06.01 - NOTAS EXPLICATIVAS

---

Os principais saldos de ativos em 30 de junho de 2010 e 31 de dezembro de 2009, relativos a operações de empréstimos com partes relacionadas decorrem de transações da Companhia com suas controladas diretas, indiretas e pessoas ligadas, as quais foram realizadas em condições usuais de mercado para os respectivos tipos de operações, conforme descrito abaixo:

- (i) O montante apresentado refere-se à liquidação de passivo realizado pela OSX Brasil em nome da OSX1 junto ao Banco de Investimento Credit Suisse Brasil S.A, referente aos honorários por serviços prestados, em função da assessoria na aquisição da unidade flutuante de produção, armazenamento e descarga do FPSO OSX1. Este montante foi integralmente liquidado em 29 de junho de 2010.
- (ii) Refere-se ao contrato de compartilhamento de recursos e serviços administrativos firmado entre a OSX e a EBX por meio do qual a EBX prestar os seguintes serviços: administração de caixa e administração financeira, serviços legais, seguros, auditorias internas, entre outros. Ademais, mensalmente a EBX efetua a medição e calcula o valor das atividades sujeitas aos custos compartilhados efetivamente utilizados pela Companhia, com base em folhas de tempo, efetuando cobrança por meio de Notas de negociação.  
  
Em 30 de junho de 2010, está registrado, no resultado, na linha de despesas gerais e administrativas o montante de R\$7.433, referente ao contrato acima referido. O saldo a pagar deste contrato, em 30 de junho de 2010 é de R\$3.306.
- (iii) Refere-se a uma Cessão de Direitos Imobiliários entre a Rex Sul Empreendimentos Ltda. e a OSX Construção Naval S.A. referentes aos imóveis localizados em Biguaçu, Estado de Santa Catarina. Este montante foi integralmente liquidado em 27 de abril de 2010.
- (iv) Refere-se a um saldo de contas a pagar da OSX GMBH com a Centennial Asset, para fazer face às despesas de curto prazo da OSX GMBH.

02134-2

OSX BRASIL S.A.

09.112.685/0001-32

06.01 - NOTAS EXPLICATIVAS

**13.3 Demais operações com partes relacionadas**

- (i) Em março de 2010, os acionistas controladores da Companhia, CAMF e EBX, celebraram, com a OSX, Instrumento Particular de Outorga de Opção de Subscrição de Ações e Outras Avenças, pelo qual concederam à OSX, em caráter irrevogável e irretroatável, uma opção para que, a partir de 24 de março de 2010 e até 23 de março de 2013, a OSX possa exigir que tais acionistas controladores subscrevam novas ações até o limite máximo de US\$1,0 bilhão, ao preço por ação equivalente ao praticado na oferta pública inicial de ações da OSX, corrigido conforme a variação do IGP-M, por meio de aumento de capital privado a ser realizado em conformidade com os artigos 170 e seguintes da Lei das Sociedades por Ações. A opção poderá ser exercida na hipótese de se verificar a necessidade de capital adicional pela OSX para a realização de seu plano de negócios e a ausência de alternativas para tal captação junto aos mercados.
- (ii) Foi firmado, na data de 26 de fevereiro de 2010, o Acordo de Cooperação Estratégica ("Acordo OGX") que, em linhas gerais, determina um direito de prioridade recíproco, estabelece as bases contratuais e financeiras para futuros contratos de construção, afretamento e operação de unidades de exploração e produção de óleo e gás a serem firmados entre, de um lado, a OSX e suas controladas, e, de outro, a OGX.
- (iii) Em dezembro de 2009, a OSX GMBH celebrou contrato de mútuo com a OSX Leasing no valor US\$9.000 mil, a uma taxa de juros de LIBOR + 1,25% ao ano. Posteriormente, os recursos foram aportados por meio de contribuição de capital pela OSX Leasing à OSX1 BV. Em junho de 2010, a OSX Leasing liquidou esse mútuo com a OSX GMBH.
- (iv) Em janeiro de 2010, a OSX GMBH, celebrou o contrato de mútuo com a OSX Leasing no valor de US\$42.900 mil, a uma taxa de juros de LIBOR + 1,25% ao ano. Posteriormente, os recursos foram aportados por meio de contribuição de capital pela OSX Leasing à OSX1 BV. Em junho de 2010, a OSX Leasing liquidou esse mútuo com a OSX GMBH.
- (v) Em março de 2010, a OSX GMBH celebrou contrato de mútuo com a OSX Leasing no valor de US\$40 mil, a uma taxa de juros de LIBOR + 1,25% ao ano. Em junho de 2010, a OSX Leasing liquidou esse mútuo com a OSX GMBH.
- (vi) Garantia dada pela Companhia para a sua controlada OSX1 referente ao empréstimo junto ao HSBC conforme Nota Explicativa nº 7.

02134-2

OSX BRASIL S.A.

09.112.685/0001-32

06.01 - NOTAS EXPLICATIVAS

*Remuneração dos membros do Conselho de Administração e da Diretoria*

De acordo com a Lei nº 6.404/1976 e com o estatuto social da Companhia, é responsabilidade dos acionistas, em Assembléia Geral, fixar o montante global da remuneração anual dos administradores. Cabe ao Conselho de Administração efetuar a distribuição da verba entre os administradores.

Desta forma os montantes referentes à remuneração do pessoal chave da administração e do conselho administrativo estão apresentados abaixo:

	Controladora			
	6 meses findos em		3 meses findos em	
	30/6/2010	30/6/2009 (*)	30/6/2010	30/6/2009 (*)
Benefícios de curto prazo				
Pró-labore Diretoria	1.656	-	767	-
Opção de ações outorgadas (**)	39.006	-	24.173	-
Honorários Comitê de Auditoria	15	-	15	-
Honorários Conselho de Administração	30	-	30	-
	<u>40.707</u>	<u>-</u>	<u>24.985</u>	<u>-</u>
	Consolidado			
	6 meses findos em		3 meses findos em	
	30/6/2010	30/6/2009 (*)	30/6/2010	30/6/2009 (*)
Benefícios de curto prazo				
Pró-labore Diretoria	1.656	-	767	-
Opção de ações outorgadas (**)	39.006	-	24.173	-
Honorário Comitê de Auditoria	15	-	15	-
Honorários Conselho de Administração	30	-	30	-
	<u>40.707</u>	<u>-</u>	<u>24.985</u>	<u>-</u>

(\*) A análise com o período comparativo 30/6/2009 está prejudicada, conforme descrito na Nota Explicativa nº 2 item Comparativo Anual.

(\*\*) As opções de ações outorgadas estão descritas na Nota Explicativa nº 18.

## 14 Contrato de afretamento

### *Arrendamento mercantil operacional (arrendador)*

*Navio flutuante de produção, armazenamento e descarga (FPSO) arrendado à companhia ligada OGX Petróleo e Gás Participações S.A.*

A Companhia possui um contrato de afretamento de navio flutuante de produção, armazenamento e descarga com a companhia ligada OGX Petróleo e Gás Participações S.A. ("Contrato de Afretamento"), firmado em 26 de fevereiro de 2010.

O Contrato de Afretamento tem vigência de 20 anos a contar da data da finalização das obras do OSX 1, com vistas a adequá-lo às características da área de concessão da OGX em que tal unidade será utilizada.

O Contrato de Afretamento é celebrado na modalidade *bareboat*, pelo que a OSX 1 BV se obriga apenas a disponibilizar o OSX 1 à OGX, a quem incumbe responsabilidade integral pela retirada do OSX 1, sua operação e conservação durante o período do afretamento e devolução à OSX 1 BV ao final do termo contratual. Conforme previsto no Contrato de Afretamento e consoante as disposições do Acordo OGX, a operação e manutenção do OSX 1 serão contratadas pela OGX junto à OSX Serviços.

O Contrato de Afretamento será remunerado por aluguéis pagos em bases mensais pela OGX à OSX 1 BV, sendo o aluguel médio diário devido durante o período do afretamento equivalente, em média, a US\$263,000, reajustado de acordo com índice inflacionário do setor. Sem prejuízo de tal valor médio, o Contrato de Afretamento prevê valores diários de aluguel variáveis durante o período do afretamento, com vistas a adequar o fluxo de recebimentos da OSX 1 BV aos pagamentos de financiamento e demais obrigações da OSX 1 BV. Poderão ainda ser cobrados aluguéis suplementares caso a OSX 1 BV comprove ter incorrido em gastos, despesas e indenizações adicionais, especialmente com relação a partes e peças de reposição, conforme venha a ser acordado entre as partes.

Caso seja verificada uma ineficiência operacional do OSX 1 em nível inferior a 97% durante qualquer período de vigência do Contrato de Afretamento, a Companhia ou a OSX Leasing Group BV poderão ser chamadas a pagar parte dos aluguéis de maneira a compensar tal ineficiência operacional do OSX 1.

A OGX tem direitos limitados de rescisão do Contrato de Afretamento, tais como nos casos de perda total da unidade, a atividade desenvolvida se tornar ilegal, aumento excessivo da carga tributária, ou incidentes ambientais em que a OSX 1 BV ou seus acionistas forem tidos como culpados.

Poderá a OSX 1 BV, ainda, rescindir o Contrato de Afretamento por inadimplementos contratuais,

06.01 - NOTAS EXPLICATIVAS

como, por exemplo, falta de pagamento, falta de seguro, quebra das obrigações de seguro, quebra de obrigações contratuais, envolvimento em procedimentos de insolvência, cross default, litígios judiciais de provável efeito adverso, entre outros.

Os recebimentos futuros mínimos, com base no contrato que estipula os valores para o exercício de 2010, estão estimados da seguinte forma:

Até um ano	112.263
De um até cinco anos	720.516
Mais de cinco anos	588.158
	<u>1.420.937</u>

15 Demonstração dos resultados abrangentes consolidado

	6 meses findos em	
	30/6/2010	30/6/2009 (*)
Prejuízo apurado na demonstração consolidada dos resultados	(3.125)	(13.050)
Ajustes acumulados de conversão	443	-
Resultado abrangente para o período	<u>(2.682)</u>	<u>(13.050)</u>
Total do resultado abrangente atribuído a:		
Participação dos acionistas não controladores	12	-
Participação dos acionistas controladores	(2.670)	(13.050)
	3 meses findos em	
	30/6/2010	30/6/2009 (*)
Lucro (Prejuízo) apurado na demonstração consolidada dos resultados	23.112	(2.179)
Ajustes acumulados de conversão	343	-
Resultado abrangente para o período	<u>23.455</u>	<u>(2.179)</u>
Total do resultado abrangente atribuído a:		
Participação dos acionistas não controladores	12	-
Participação dos acionistas controladores	23.443	(2.179)

(\*) A análise com o período comparativo 30/6/2009 está prejudicada, conforme descrito na Nota Explicativa nº 2 item Comparativo Anual.

## 16 Patrimônio líquido (controladora)

### a. Capital social

Em 30 de junho de 2010 e 31 de dezembro de 2009, o capital social da Companhia está dividido em, respectivamente, 11.212.500 (onze milhões, duzentos e doze mil e quinhentos) ações ordinárias, escriturais e sem valor nominal e 63.000.488 (sessenta e três milhões e quatrocentas e oitenta e oito) ações ordinárias, escriturais e sem valor nominal.

Em 25 de novembro de 2009, a Companhia, em Assembléia Geral Extraordinária realizada naquela data, teve seu capital aumentado em R\$18.402, mediante subscrição privada de 18.401.683 (dezoito milhões, quatrocentos e uma mil e seiscentas e oitenta e três) ações ordinárias, sendo R\$3.000 em moeda corrente nacional e R\$15.402 em quotas representativas do capital social da OSX Construção Naval (nova denominação social da OSX Estaleiros S.A.).

Em 28 de dezembro de 2009, a Companhia, em Assembléia Geral Extraordinária realizada naquela data, teve seu capital aumentado em R\$17.390, mediante subscrição privada de 17.390.000 (dezesete milhões e trezentos e noventa mil) ações ordinárias, em moeda corrente nacional.

Em 1º de março de 2010, os acionistas aprovaram em Assembléia Geral Extraordinária, o grupamento da totalidade das ações ordinárias representativas do capital social da Companhia, à razão de 7,73059549665624:1, de forma que cada 7,73059549665624 ações ordinárias passaram a corresponder a uma ação ordinária de emissão da Companhia, sendo mantido o valor do capital social da Companhia e passando o número de ações em que se divide o capital social de 63.000.488 ações ordinárias para 8.149.500 ações ordinárias, as quais foram distribuídas entre os acionistas na mesma proporção detida por cada um deles anteriormente ao grupamento de ações.

Em 19 de março de 2010, a OSX Brasil protocolou o prospecto definitivo referente à oferta pública inicial, por meio da qual a Companhia emitiu ações ordinárias nominativas que passaram a ser negociadas no segmento do Novo Mercado da Bolsa de Valores de São Paulo - BOVESPA. A liquidação financeira da referida oferta pública foi realizada em 24 de março de 2010, tendo a Companhia, naquela ocasião, promovido um aumento de capital no valor de R\$2.450.399.

Em 30 de junho de 2010 o total do capital social da Companhia é de R\$2.513.400.

02134-2

OSX BRASIL S.A.

09.112.685/0001-32

06.01 - NOTAS EXPLICATIVAS

A composição acionária está assim representada:

Composição acionária	30/6/2010					
	Ord.	%	Pref.	%	Total	%
Acionistas						
Centennial Asset Mining Fund LLC.	6.857.189	61,16	-	-	6.857.189	61,16
EBX Investimentos Ltda.	1.992.302	17,77	-	-	1.992.302	17,77
Administradores	9	-	-	-	9	-
Free Float	2.363.000	21,07	-	-	2.363.000	21,07
<b>Total</b>	<b>11.212.500</b>	<b>100</b>	<b>-</b>	<b>-</b>	<b>11.212.500</b>	<b>100</b>

Composição acionária	31/12/2009					
	Ord.	%	Pref.	%	Total	%
Acionistas						
Centennial Asset Mining Fund LLC.	6.157.189	75,55	-	-	6.157.189	75,55
EBX Investimentos Ltda	1.992.302	24,45	-	-	1.992.302	24,45
Administradores	9	-	-	-	9	-
<b>Total</b>	<b>8.149.500</b>	<b>100</b>	<b>-</b>	<b>-</b>	<b>8.149.500</b>	<b>100</b>

A composição acionária de 31 de março de 2009, acima apresentada, foi ajustada considerando o grupamento de ações, ocorrido em 1º de março de 2010, para fins de comparabilidade com a composição acionária de 30 de junho de 2010.

A Companhia não detém ações em tesouraria.

**b. Custo na emissão de ações**

Os custos de distribuição da Oferta Pública de Ações estão registrados em conta retificadora do patrimônio líquido, em conformidade com o CPC 08 e IAS 39 (*Financial Instruments: Recognition and Measurement*). Estes custos se referem a comissão e a serviços de registro e listagem da oferta, advogados, auditores, publicidade e outros.

**c. Dividendos**

O estatuto social determina a distribuição de um dividendo mínimo obrigatório de 0,001% do lucro líquido do exercício, ajustado na forma do artigo 202 da Lei nº 6.404/1976 (redação alterada pela Lei nº 10.303/2001). A Companhia poderá, a critério da Administração, pagar juros sobre o capital próprio, cujo valor líquido será imputado ao dividendo mínimo obrigatório, conforme previsto no artigo 9º da Lei nº 9.249/1995.

**d. Ajustes acumulados de conversão**

Representados pelo registro contábil da variação cambial da controlada OSX GmbH, em atendimento ao CPC 02 e IAS 21 (*The Effects of Changes in Foreign Exchange Rates*).

02134-2

OSX BRASIL S.A.

09.112.685/0001-32

06.01 - NOTAS EXPLICATIVAS

17 Lucro (prejuízo) por ação

Conforme requerido pelo CPC 41 e IAS 33 (*Earnings per Share*), as tabelas a seguir reconciliam o prejuízo do período aos montantes usados para calcular o prejuízo por ação básico e diluído.

Básico	6 meses findos em					
	30/6/2010			30/6/2009		
	Ord.	Pref.	Total	Ord.	Pref.	Total
Numerador básico:						
Prejuízo atribuível acionistas ordinários e preferenciais.	(3.125)	-	(3.125)	(13.050)	-	(13.050)
Denominador básico:						
Média ponderada de ações	9.892.533	-	9.892.533	3.519.626	-	3.519.626
<b>Prejuízo por ação (em RS) - Básico</b>	<b><u>(0,00032)</u></b>	<b><u>-</u></b>	<b><u>(0,00032)</u></b>	<b><u>(0,00371)</u></b>	<b><u>-</u></b>	<b><u>(0,00371)</u></b>

Diluído	6 meses findos em					
	30/6/2010			30/6/2009		
	Ord.	Pref.	Total	Ord.	Pref.	Total
Numerador básico:						
Prejuízo atribuível acionistas ordinários e preferenciais	(3.125)	-	(3.125)	(13.050)	-	(13.050)
Denominador básico:						
Média ponderada de ações	9.892.533	-	9.892.533	3.519.626	-	3.519.626
Potencial incremento nas ações ordinárias em função do plano de opção de ações	336.375	-	336.375	-	-	-
	<u>10.228.908</u>	<u>-</u>	<u>10.228.908</u>	<u>3.519.626</u>	<u>-</u>	<u>3.519.626</u>
<b>Prejuízo por ação (em RS) - Diluído</b>	<b><u>(0,00031)</u></b>	<b><u>-</u></b>	<b><u>(0,00031)</u></b>	<b><u>(0,00371)</u></b>	<b><u>-</u></b>	<b><u>(0,00371)</u></b>

02134-2

OSX BRASIL S.A.

09.112.685/0001-32

06.01 - NOTAS EXPLICATIVAS

Básico	3 meses findos em					
	30/6/2010			30/6/2009		
	Ord.	Pref.	Total	Ord.	Pref.	Total
Numerador básico:						
Lucro (Prejuízo) atribuível acionistas ordinários e preferenciais.	23.112	-	23.112	(2.179)	-	(2.179)
Denominador básico:						
Média ponderada de ações	11.212.500	-	11.212.500	3.519.626	-	3.519.626
<b>Prejuízo por ação (em RS) - Básico</b>	<u>0,00206</u>	<u>-</u>	<u>0,00206</u>	<u>(0,00062)</u>	<u>-</u>	<u>(0,00062)</u>
Diluído	3 meses findos em					
	30/6/2010			30/6/2009		
	Ord.	Pref.	Total	Ord.	Pref.	Total
Numerador básico:						
Lucro (Prejuízo) atribuível acionistas ordinários e preferenciais	23.112	-	23.112	(2.179)	-	(2.179)
Denominador básico:						
Média ponderada de ações	11.212.500	-	11.212.500	3.519.626	-	3.519.626
Potencial incremento nas ações ordinárias em função do plano de opção de ações	336.375	-	336.375	-	-	-
	11.548.875	-	11.548.875	3.519.626	-	3.519.626
<b>Prejuízo por ação (em RS) - Diluído</b>	<u>0,00200</u>	<u>-</u>	<u>0,00200</u>	<u>(0,00062)</u>	<u>-</u>	<u>(0,00062)</u>

A média ponderada de ações de 30 de junho de 2009, acima apresentada, foi ajustada considerando o grupamento de ações, ocorrido em 1º de março de 2010, para fins de comparabilidade com a média ponderada de ações de 30 de junho de 2010.

## 18 Opção de compra de ações

### a. Opção de ações outorgadas pela Companhia

A Companhia, em Assembléia Geral Extraordinária realizada em 26 de janeiro de 2010, aprovou o Programa de Outorga de Opção de Compra ou Subscrição de Ações Ordinárias. O programa estabelece que poderão ser outorgadas opções de compra ou subscrição de ações ordinárias de emissão da Companhia aos membros do seu Conselho de Administração, diretores, gerentes, consultores e empregados, bem como diretores, gerentes e empregados de outras sociedades que estejam ou venham a estar sob o controle direto ou indireto da Companhia.

De acordo com o Programa de Outorga de Opção de Compra ou Subscrição de Ações Ordinárias, a cada ano de sua vigência poderá ser criado pelo Conselho de Administração plano de opção de compra ou subscrição de ações, no qual se determinarão os beneficiários, o número de opções, o preço de exercício de cada opção e as condições e prazos de seu exercício e pagamento. O Conselho de Administração não poderá, em nenhuma hipótese, estabelecer um prazo de maturidade inferior a um ano da data da concessão das opções. Contudo, o prazo

02134-2

OSX BRASIL S.A.

09.112.685/0001-32

06.01 - NOTAS EXPLICATIVAS

máximo para seu exercício será de um ano, contado a partir do dia em que as opções tenham se tornado maduras, sob pena de decadência do direito ao referido exercício. O número total de ações destinadas ao programa não poderá ultrapassar o limite máximo de 3% do total de ações emitidas, não considerando o capital autorizado no Estatuto Social.

Em Reunião do Conselho de Administração, realizada em 1º de março de 2010, a Companhia outorgou opções de compra de 122.242 ações, as quais poderão ser exercidas por cada outorgado na proporção de 10% a cada um dos 10 primeiros aniversários, conforme estabelecido nos respectivos contratos de outorga, a um preço de exercício equivalente a R\$ 58,33 por ação. Em 29 de junho de 2010, foi aprovada em Reunião do Conselho de Administração, a 1ª alteração a este Plano, que separou o Plano em Fase 1 e Fase 2. A Fase 1 foi denominada a fase que já havia sido aprovada em 1º de março de 2010, e abrange os colaboradores elegíveis contratados pela Companhia até a data da realização de sua Oferta Pública Inicial, ocorrida em 22 de março de 2010, alterando o preço de exercício que anteriormente era de R\$ 58,33 por ação, para R\$ 73,26 por ação. A Fase 2 é composta por 122.242 ações adicionais, até o momento não outorgadas.

Segue abaixo o resumo do Programa de Outorga de Opção de Compra ou Subscrição de Ações Ordinárias da Companhia (Fase 1):

Opções de ações outorgadas em ações pela Companhia

Data da outorga	Condições da outorga	Data maturação	Data vencimento	Quantidade de opções outorgadas
1/3/2010	Permanecer na Companhia pelo prazo de 10 anos	1/3/2011	1/3/2012	12.224
		1/3/2012	1/3/2013	12.224
		1/3/2013	1/3/2014	12.224
		1/3/2014	1/3/2015	12.224
		1/3/2015	1/3/2016	12.224
		1/3/2016	1/3/2017	12.224
		1/3/2017	1/3/2018	12.224
		1/3/2018	1/3/2019	12.224
		1/3/2019	1/3/2020	12.224
		1/3/2020	1/3/2021	12.224
Total				<u>122.242</u>

02134-2

OSX BRASIL S.A.

09.112.685/0001-32

06.01 - NOTAS EXPLICATIVAS

	30/6/2010
Quantidade de opções exercíveis em 30 de junho de 2010	-
Prazo médio remanescente (anos)	6,51
Valor justo das opções outorgadas em R\$	654,91
Preço médio ponderado das ações em R\$	700,00
Preço de exercício das opções em R\$	75,58
Volatilidade esperada	5,53% a 6,19%
Prazo das opções (anos)	6,51
Taxa de juros livre de risco (média)	6,07%
Valor intrínseco em R\$ mil	78.305

	6 meses findos em 30/6/2010	3 meses findos em 30/6/2010
Efeitos no resultado do exercício de 2010:		
Outorga de opções de ações R\$ mil	8.923	6.711

**b. Opção de ações outorgadas pelo controlador**

De forma a incentivar os principais administradores e executivos da Companhia, o acionista controlador outorgou em 26 de janeiro de 2010, opções de compra de ações da Companhia de sua propriedade, em favor destes profissionais.

O plano do acionista controlador contempla 285.232 opções de compra de ações, equivalentes a 2,54 % das ações da Companhia, e representam um mecanismo de remuneração e de retenção, pelo prazo de 10 anos, dos administradores e executivos da Companhia, sem que isso implique em qualquer custo ou diluição aos acionistas não controladores da Companhia.

Em favor dos Diretores, o acionista controlador outorgou opções para que os mesmos adquiram globalmente até 3,5% das ações de sua propriedade. As opções outorgadas a esses Diretores podem ser exercidas na proporção de 10% a cada um dos dez primeiros aniversários conforme estabelecido nos respectivos contratos de outorga, sendo que os beneficiários da opção estão sujeitos a restrição de venda pelo prazo de 36 meses após a conclusão da oferta pública inicial, protocolada em 19 de março de 2010 na CVM, salvo autorização expressa do controlador.

02134-2

OSX BRASIL S.A.

09.112.685/0001-32

06.01 - NOTAS EXPLICATIVAS

Além do plano acima citado, alguns colaboradores oriundos de outras empresas controladas pelo mesmo acionista Controlador, já detinham 304.920 opções outorgadas ainda não exercidas.

Segue abaixo o resumo das opções de ações outorgadas pelo controlador:

Opções de ações outorgadas em ações acionista Controlador

Data da outorga	Condições da outorga	Data maturação	Data vencimento	Quantidade de opções outorgadas
26/01/2010	Permanecer na Companhia pelo prazo de 10 anos; restrição de venda pelo prazo de 36 meses após a conclusão da Oferta Pública de Ações (22/03/2010)	1/1/2011	1/1/2012	28.523
		1/1/2012	1/1/2013	28.523
		1/1/2013	1/1/2014	28.523
		1/1/2014	1/1/2015	28.523
		1/1/2015	1/1/2016	28.523
		1/1/2016	1/1/2017	28.523
		1/1/2017	1/1/2018	28.523
		1/1/2018	1/1/2019	28.523
		1/1/2019	1/1/2020	28.523
		1/1/2020	1/1/2021	28.523
Total				<u>285.232</u>

30/6/2010

Quantidade de opções exercíveis em 30 de junho de 2010	-
Prazo médio remanescente (anos)	6,35
Valor justo das opções outorgadas em R\$	658,46
Preço médio ponderado das ações em R\$	700,00
Preço de exercício das opções em R\$	75,99
Volatilidade esperada	5,41% a 6,19%
Prazo das opções (anos)	6,35
Taxa de juros livre de risco (média)	6,05%
Valor intrínseco em R\$ mil	182.712

	6 meses findos em 30/6/2010	3 meses findos em 30/6/2010
Efeitos no resultado do exercício de 2010:		
Outorga de opções de ações R\$ mil	27.791	16.316

02134-2

OSX BRASIL S.A.

09.112.685/0001-32

06.01 - NOTAS EXPLICATIVAS

Segue abaixo os resumos das opções de ações outorgadas em outras empresas controladas pelo mesmo acionista Controlador:

Opções de ações outorgadas em outras empresas controladas pelo mesmo acionista Controlador

			30/6/2010
Data da outorga	21/7/2006	28/4/2008	19/6/2008( <i>vesting</i> inicia no mesmo ano)
Período de exercício	5 anos	5 anos	4 anos (prazo 1 ano)
Data do exercício	21/07 de cada ano	13/12 de cada ano	21/7 de cada ano
Data final do bloqueio das opções	21/7/2009	31/12/2010	21/7/2009
Volatilidade (% a.a.)	52,57%	45,25%	69,34%
Taxa de juros (% a.a.)	14,7%	11,6%	12,2%
Quantidade total de opções outorgadas (*)	32.080	465.460	25.600
Quantidade de opções exercidas até 31/12/2009(*)	19.280	186.140	12.800
Quantidade de opções não exercidas(*)	12.800	279.320	12.800
Preço de exercício	0,01	0,01	0,01
Preço na data de outorga	4,07	47,50	4,90
Preço opção	4,06	47,49	4,89
Efeitos no resultado do exercício de 2010:			
Outorga de opções de ações R\$ mil (*) para o período de 6 meses findo em 30/06/2010	5	2.278	9
Outorga de opções de ações R\$ mil (*) para o período de 3 meses findo em 30/06/2010	2	1.139	5

(\*) Informações da parcela referente aos membros da Administração oriundos de outras empresas controladas pelo mesmo acionista Controlador, e que atualmente fazem parte do quadro funcional da Companhia.

02134-2 OSX BRASIL S.A. 09.112.685/0001-32

06.01 - NOTAS EXPLICATIVAS

19 Resultado financeiro

	Controladora		Consolidado	
	6 meses findos em		6 meses findos em	
	30/6/2010	30/6/2009 (*)	30/6/2010	30/6/2009 (*)
<b>Despesas financeiras</b>				
Juros passivos	626	-	1.271	-
Variações cambiais passivas	820	-	959	-
IOF	1.022	-	1.510	-
Perdas com derivativos	4.266	-	4.266	-
Outros	7	-	1.580	-
	<u>6.741</u>	<u>-</u>	<u>9.586</u>	<u>-</u>
<b>Receitas financeiras</b>				
Rendimento de aplicação financeira	53.322	-	55.889	-
Variações cambiais ativas	207	-	189	-
Ganhos com derivativos	121	-	121	-
	<u>53.650</u>	<u>-</u>	<u>56.199</u>	<u>-</u>
<b>Resultado financeiro, líquido</b>	<u>46.909</u>	<u>-</u>	<u>46.613</u>	<u>-</u>

02134-2

OSX BRASIL S.A.

09.112.685/0001-32

06.01 - NOTAS EXPLICATIVAS

	Controladora		Consolidado	
	3 meses findos em		3 meses findos em	
	30/6/2010	30/6/2009 (*)	30/6/2010	30/6/2009 (*)
<b>Despesas financeiras</b>				
Juros passivos	-	-	439	-
Variações cambiais passivas	(17)	-	122	-
IOF	(2.433)	-	(2.002)	-
Perdas com derivativos	4.266	-	4.266	-
Outros	(11)	-	-	-
	<u>1.805</u>	<u>-</u>	<u>2.825</u>	<u>-</u>
<b>Receitas financeiras</b>				
Rendimento de aplicação financeira	49.350	-	51.845	-
Variações cambiais ativas	-	-	(18)	-
Ganhos com derivativos	121	-	121	-
	<u>49.471</u>	<u>-</u>	<u>51.948</u>	<u>-</u>
<b>Resultado financeiro, líquido</b>	<u>47.666</u>	<u>-</u>	<u>49.123</u>	<u>-</u>

(\*) A análise com o período comparativo 30/6/2009 está prejudicada, conforme descrito na Nota Explicativa nº 2 item Comparativo Anual.

02134-2

OSX BRASIL S.A.

09.112.685/0001-32

06.01 - NOTAS EXPLICATIVAS

20 Despesas por natureza

	Controladora		Consolidado	
	6 meses findos em		6 meses findos em	
	30/6/2010	30/6/2009 (*)	30/6/2010	30/6/2009 (*)
Depreciação e amortização	20	-	30	-
Despesas com pessoal	14.645	-	14.774	-
Serviços contratados	9.486	36	13.187	36
Despesas de viagem	782	-	1.350	-
Despesas com aluguéis	985	-	1.115	-
Outras despesas	677	60	1.711	60
	<u>26.595</u>	<u>96</u>	<u>32.167</u>	<u>96</u>
Classificados como:				
Despesas administrativas e gerais	26.595	96	29.329	96
Gastos com implantação	-	-	2.838	-
	<u>26.595</u>	<u>96</u>	<u>32.167</u>	<u>96</u>
	Controladora		Consolidado	
	3 meses findos em		3 meses findos em	
	30/6/2010	30/6/2009 (*)	30/6/2010	30/6/2009 (*)
Depreciação e amortização	10	-	18	-
Despesas com pessoal	9.353	-	9.482	-
Serviços contratados	5.540	13	6.911	13
Despesas de viagem	382	-	827	-
Despesas com aluguéis	934	-	1.016	-
Outras despesas	374	37	936	37
	<u>16.593</u>	<u>50</u>	<u>19.190</u>	<u>50</u>
Classificados como:				
Despesas administrativas e gerais	16.593	50	17.029	50
Gastos com implantação	-	-	2.161	-
	<u>16.593</u>	<u>50</u>	<u>19.190</u>	<u>50</u>

(\*) A análise com o período comparativo 30/6/2009 está prejudicada, conforme descrito na Nota Explicativa nº 2 item Comparativo Anual.

02134-2

OSX BRASIL S.A.

09.112.685/0001-32

06.01 - NOTAS EXPLICATIVAS

## 21 Informações por segmentos

Para fins de gestão dos negócios, a Companhia é dividida em unidades de negócio, que foram segregadas em função de suas operações. Os segmentos reportáveis são Construção Naval, Afretamento de Unidades de E&P e Prestação de Serviços de O&M, conforme abaixo descrito:

### *Construção naval*

O foco dessa unidade de negócio de construção naval será a construção, montagem e integração de Unidades de E&P, tais como plataformas de produção fixas e flutuantes e sondas de perfuração, com ênfase em eficiência operacional e tecnologia de ponta. A meta definida pela Companhia é atingir os níveis de produtividade dos estaleiros asiáticos em dois anos após o início das operações.

### *Afretamento*

A unidade de afretamento deverá se concentrar em Unidades de E&P, as quais serão arrendadas a empresas do setor de petróleo e gás natural, por meio de contratos de fornecimento de longo prazo com o objetivo de garantir um fluxo de receitas previsível. Uma parte significativa dos equipamentos que serão utilizados nas atividades de afretamento será construída no estaleiro da Companhia.

### *Serviços de O&M*

Além de construir e afretar as unidades, a Companhia pretende operá-las de maneira a oferecer uma solução completa aos seus clientes.

A Companhia possui uma equipe gerencial altamente qualificada, com 30 anos de experiência em média, nas áreas de exploração, produção, perfuração, operação e manutenção de campos de petróleo. Essa experiência acumulada será a base para a contratação e formação do pessoal.

Até 30 de junho de 2010 este segmento não possui operações, desta forma, nos quadros abaixo ele não é apresentado.

Não houve agrupamento de segmentos na formação dos segmentos mencionados acima.

A Administração monitora os resultados operacionais das unidades de negócio separadamente, para poder tomar decisões sobre alocação de recursos e avaliação do desempenho. O desempenho dos segmentos é avaliado com base no resultado operacional, que é mensurado de forma consistente com o resultado operacional das informações trimestrais consolidadas.

02134-2

OSX BRASIL S.A.

09.112.685/0001-32

06.01 - NOTAS EXPLICATIVAS

*Demonstração do resultado por segmento*

Demonstração do resultado por segmento 6 meses findos em 30/6/2010	Construção Naval	Afretamento	Corporativo	Ajustes e eliminações	Consolidado
<b>Receitas</b>					
Com terceiros	-	-	-	-	-
Inter-segmento	-	-	-	-	-
	-	-	-	-	-
<b>Despesas/receitas operacionais</b>					
Gerais e administrativas	(1.290)	(1.444)	(26.595)	-	(29.329)
Despesas com opção de ações outorgadas	-	-	(39.006)	-	(39.006)
Gastos com implantação	(2.838)	-	-	-	(2.838)
	(4.128)	(1.444)	(65.601)	-	(71.173)
<b>Resultado financeiro</b>					
Receita de aplicações financeiras	2.567	-	53.322	-	55.889
Variação cambial, líquida	(170)	13	(613)	-	(770)
Instrumentos derivativos	-	-	(4.145)	-	(4.145)
Despesas financeiras	(500)	(2.206)	(1.655)	-	(4.361)
	1.897	(2.193)	46.909	-	46.613
<b>Resultado de equivalência patrimonial</b>	-	-	(5.122)	5.122	-
<b>Resultado Operacional</b>	(2.231)	(3.637)	(23.814)	5.122	(24.560)
<b>Imposto de renda e contribuição social diferido</b>	758	-	20.689	-	21.447
<b>Lucro (Prejuízo) do segmento</b>	(1.473)	(3.637)	(3.125)	5.122	(3.113)
<b>Outras divulgações</b>					
Depreciação e amortização	(10)	-	(20)	-	(30)

02134-2

OSX BRASIL S.A.

09.112.685/0001-32

06.01 - NOTAS EXPLICATIVAS

Demonstração do resultado por segmento 3 meses findos em 30/6/2010	Construção Naval	Afretamento	Corporativo	Ajustes e eliminações	Consolidado
<b>Receitas</b>					
Com terceiros	-	-	-	-	-
Inter-segmento	-	-	-	-	-
	<u>-</u>	<u>-</u>	<u>-</u>	<u>-</u>	<u>-</u>
<b>Despesas/receitas operacionais</b>					
Gerais e administrativas	(116)	(320)	(16.593)	-	(17.029)
Despesas com opção de ações outorgadas	-	-	(24.173)	-	(24.173)
Gastos com implantação	(2.161)	-	-	-	(2.161)
	<u>(2.277)</u>	<u>(320)</u>	<u>(40.766)</u>	<u>-</u>	<u>(43.363)</u>
<b>Resultado financeiro</b>					
Receita de aplicações financeiras	2.495	-	49.350	-	51.845
Variação cambial, líquida	(170)	13	17	-	(140)
Instrumentos derivativos	-	-	(4.145)	-	(4.145)
Despesas financeiras	(442)	(439)	2.444	-	1.563
	<u>1.883</u>	<u>(426)</u>	<u>47.666</u>	<u>-</u>	<u>49.123</u>
<b>Resultado de equivalência patrimonial</b>	<u>-</u>	<u>-</u>	<u>(1.018)</u>	<u>1.018</u>	<u>-</u>
<b>Resultado Operacional</b>	<u>(394)</u>	<u>(746)</u>	<u>5.882</u>	<u>1.018</u>	<u>5.760</u>
<b>Imposto de renda e contribuição social diferido</b>	<u>134</u>	<u>-</u>	<u>17.230</u>	<u>-</u>	<u>17.364</u>
<b>Lucro (Prejuízo) do segmento</b>	<u>(260)</u>	<u>(746)</u>	<u>23.112</u>	<u>1.018</u>	<u>23.124</u>
<b>Outras divulgações</b>					
Depreciação e amortização	(8)	-	(10)	-	(18)

02134-2

OSX BRASIL S.A.

09.112.685/0001-32

06.01 - NOTAS EXPLICATIVAS

Demonstração do resultado por Segmento 6 meses findos em 30/6/2009(*)	Construção Naval	Afretamento	Corporativo	Ajustes e eliminações	Consolidado
<b>Receitas</b>					
Com terceiros	-	-	-	-	-
Inter-segmento	-	-	-	-	-
	-	-	-	-	-
<b>Despesas/receitas operacionais</b>					
Gerais e administrativas	-	-	(96)	-	(96)
Despesas com opção de ações outorgadas	-	-	-	-	-
Gastos com implantação	-	-	-	-	-
	-	-	(96)	-	(96)
<b>Resultado financeiro</b>					
Receita de aplicações financeiras	-	-	-	-	-
Variação cambial, líquida	-	-	-	-	-
Instrumentos Derivativos	-	-	-	-	-
Despesas financeiras	-	-	-	-	-
	-	-	-	-	-
<b>Provisão para passivo a descoberto</b>	-	-	(12.954)	-	(12.954)
<b>Resultado Operacional</b>	-	-	-	-	-
<b>Imposto de renda e contribuição social diferido</b>	-	-	-	-	-
<b>Lucro/Prejuízo do segmento</b>	-	-	(13.050)	-	(13.050)
<b>Outras divulgações:</b>					
Depreciação e amortização	-	-	-	-	-

(\*) A análise com o período comparativo 30/6/2009 está prejudicada, conforme descrito na Nota Explicativa nº 2 item Comparativo Anual.

02134-2

OSX BRASIL S.A.

09.112.685/0001-32

06.01 - NOTAS EXPLICATIVAS

Demonstração do resultado por Segmento 3 meses findos em 30/6/2009(*)	Construção Naval	Afretamento	Corporativo	Ajustes e eliminações	Consolidado
<b>Receitas</b>					
Com terceiros	-	-	-	-	-
Inter-segmento	-	-	-	-	-
	-	-	-	-	-
<b>Despesas/receitas operacionais</b>					
Gerais e administrativas	-	-	(50)	-	(50)
Despesas com opção de ações outorgadas	-	-	-	-	-
Gastos com implantação	-	-	-	-	-
	-	-	(50)	-	(50)
<b>Resultado financeiro</b>					
Receita de aplicações financeiras	-	-	-	-	-
Variação cambial, líquida	-	-	-	-	-
Instrumentos Derivativos	-	-	-	-	-
Despesas financeiras	-	-	-	-	-
	-	-	-	-	-
<b>Provisão para passivo a descoberto</b>	-	-	(2.129)	-	(2.129)
<b>Resultado Operacional</b>	-	-	-	-	-
<b>Imposto de renda e contribuição social diferido</b>	-	-	-	-	-
<b>Lucro/Prejuízo do segmento</b>	-	-	(2.179)	-	(2.179)
<b>Outras divulgações:</b>					
Depreciação e amortização	-	-	-	-	-

(\*) A análise com o período comparativo 30/6/2009 está prejudicada, conforme descrito na Nota Explicativa nº 2 item Comparativo Anual.

02134-2

OSX BRASIL S.A.

09.112.685/0001-32

06.01 - NOTAS EXPLICATIVAS

*Ativos e passivos por segmento*

Ativos e passivos por segmento em 30/6/2010	Construção Naval	Afretamento	Corporativo	Ajustes e eliminações	Consolidado
<b>Ativo</b>					
Ativo circulante	305.061	578	1.916.447	-	2.222.086
Ativo não circulante	2.323	-	22.463	-	24.786
Investimentos	-	-	511.835	(511.835)	-
Imobilizado	132.515	748.604	501	-	881.620
<b>Total do ativo</b>	<b>439.899</b>	<b>749.182</b>	<b>2.451.246</b>	<b>(511.835)</b>	<b>3.128.492</b>
<b>Passivo</b>					
Passivo circulante	7.127	642.101	15.724	-	664.952
Passivo não circulante	-	-	1.110	-	1.110
<b>Total passivo</b>	<b>7.127</b>	<b>642.101</b>	<b>16.834</b>	<b>-</b>	<b>666.062</b>

Ativos e Passivos por Segmento em 31/12/2009	Construção Naval	Afretamento	Corporativo	Ajustes e eliminações	Consolidado
<b>Ativo</b>					
Ativo circulante	1.940	1.878	6.212	-	10.030
Ativo não circulante	1.566	-	10.776	(9.044)	3.298
Investimentos	-	-	20.886	(20.886)	-
Imobilizado	19.939	635.284	356	-	655.579
<b>Total do ativo</b>	<b>23.445</b>	<b>637.162</b>	<b>38.230</b>	<b>(29.930)</b>	<b>668.907</b>
<b>Passivo</b>					
Passivo circulante	2.633	637.086	9.856	(9.044)	640.531
Passivo não circulante	-	-	-	-	-
<b>Total passivo</b>	<b>2.633</b>	<b>637.086</b>	<b>9.856</b>	<b>(9.044)</b>	<b>640.531</b>

02134-2 OSX BRASIL S.A. 09.112.685/0001-32

06.01 - NOTAS EXPLICATIVAS

*Informações geográficas*

Ativos fixos por região	30/6/2010	31/12/2009
Brasil	133.016	20.295
União Européia	748.604	635.284
<b>Total</b>	<b>881.620</b>	<b>655.579</b>

*Principais Clientes*

O principal cliente da Companhia é a empresa ligada OGX Petróleo e Gás Participações S.A., conforme descrito na Nota Explicativa nº 12.3 item ii.

**22 Compromissos assumidos**

*Contratações de bens e serviços*

Os principais compromissos junto a fornecedores de bens e serviços acima de R\$1.000 são os que seguem:

	Consolidado			
	Data da assinatura	Data do vencimento	30/6/2010	31/12/2009
Serviços técnicos para conclusão da montagem do FPSO OSX1	27/11/2009	-	31.542	121.013
Serviços de Engenharia e suporte técnico na construção do Estaleiro	30/03/2010	30/03/2013	32.832	-
Serviços de Engenharia para projeto do Estaleiro no complexo do Açú	08/05/2010	-	3.874	-
Consultoria relacionada a sistemas de gestão e controle	01/05/2010	11/05/2011	2.647	-
Outros	-	-	1.953	658
			<b>72.848</b>	<b>121.671</b>

02134-2

OSX BRASIL S.A.

09.112.685/0001-32

06.01 - NOTAS EXPLICATIVAS

23

**Instrumentos financeiros**

Os valores de realização estimados de ativos e passivos financeiros da Companhia e suas controladas foram determinados por meio de informações disponíveis no mercado e metodologias apropriadas de avaliações. Entretanto, considerável julgamento foi requerido na interpretação dos dados de mercado para produzir a estimativa do valor de realização mais adequada. Como consequência, as estimativas a seguir não indicam, necessariamente, os montantes que poderão ser realizados no mercado de troca corrente. O uso de diferentes metodologias de mercado pode ter um efeito material nos valores de realização estimados.

A administração desses instrumentos é efetuada por meio de estratégias operacionais, visando à liquidez, rentabilidade e segurança. A política de controle consiste em acompanhamento permanente das taxas contratadas versus as vigentes no mercado. A Companhia e suas controladas não efetuam aplicações de caráter especulativo, em derivativos ou quaisquer outros ativos de risco.

As descrições dos saldos contábeis consolidados dos instrumentos financeiros inclusos nos balanços patrimoniais, em 30 de junho de 2010 e 31 de dezembro de 2009, estão identificadas a seguir:

	Consolidado					
	30/6/2010			31/12/2009		
	Valor justo	Custo amortizado	Total	Valor justo	Custo amortizado	Total
<b>Ativos</b>						
Caixa e equivalentes de caixa	1.789.356	-	1.789.356	8.162	-	8.162
Depósito vinculado	405.435	-	405.435	-	-	-
Instrumentos financeiros derivativos	12.156	-	12.156	-	-	-
<b>Passivos</b>						
Fornecedores	-	8.529	8.529	-	363	363
Partes relacionadas	-	3.369	3.369	-	2.574	2.574
Empréstimos e financiamentos em moeda estrangeira	-	639.516	639.516	-	627.981	627.981
Obrigações com terceiros	-	-	-	-	9.043	9.043
Instrumentos financeiros derivativos	1.874	-	1.874	-	-	-

---

06.01 - NOTAS EXPLICATIVAS

---

**a. Caixa e equivalentes de caixa e depósito vinculado**

Os saldos em conta-corrente mantidos em bancos e em aplicações financeiras têm seus valores de mercado idênticos aos saldos contábeis.

Estes saldos estão classificados como valor justo através do resultado, conforme IAS 39 e OCPC 3.

**b. Fornecedores**

Estes saldos estão classificados como passivo financeiro não mensurado a valor justo e se encontram reconhecidos pelo seu custo amortizado, conforme IAS 39 e OCPC 3.

**c. Partes relacionadas (passivo)**

Estes saldos estão classificados como passivo financeiro não mensurado a valor justo e se encontram reconhecidos pelo seu custo amortizado, conforme IAS 39 e OCPC 3.

**d. Empréstimos e financiamentos**

Estes saldos estão classificados como passivo financeiro não mensurado a valor justo e se encontram reconhecidos pelo seu custo amortizado, conforme IAS 39 e OCPC 3.

**e. Obrigações com terceiros**

Estes saldos estão classificados como passivo financeiro não mensurado a valor justo e se encontram reconhecidos pelo seu custo amortizado, conforme IAS 39 e OCPC 3.

As operações de suas controladas estão sujeitas aos fatores de riscos abaixo descritos:

**Risco de crédito**

Decorre da possibilidade da Companhia e as suas controladas sofrerem perdas decorrentes de inadimplência de suas contrapartes ou de instituições financeiras depositárias de recursos ou de investimentos financeiros.

Para mitigar esses riscos, a Companhia e suas controladas adotam como prática a análise das situações financeira e patrimonial de suas contrapartes, através dos mecanismos públicos disponíveis, bem como outros instrumentos que se fizerem necessários para garantir a segurança no recebimento dos recursos financeiros.

A Companhia e suas controladas adotam ainda como prática, a análise de "rating" das instituições financeiras participantes do sistema bancário brasileiro, por intermédio de relatórios de crédito disponibilizados pelo "Sistema de Classificação de Risco Bancário" - *Risk Bank*, que tem por objetivo classificar e acompanhar sistematicamente o risco e o desempenho de cada banco. Visando gerenciar o risco em níveis adequados, a Companhia e suas controladas, adotam uma política

02134-2

OSX BRASIL S.A.

09.112.685/0001-32

06.01 - NOTAS EXPLICATIVAS

corporativa de alocação criteriosa de seu caixa em instituições financeiras de primeira linha, respeitando-se limites percentuais de aplicação por instituição e limites percentuais em relação ao patrimônio líquido destas instituições, adotando inclusive uma postura mais defensiva daquela sugerida pelo *Risk Bank*.

Quadro de risco de crédito	30/6/2010	31/12/2009
Caixa e equivalente de caixa	1.789.356	8.162
Depósito vinculado	405.435	-
Instrumentos derivativos	10.283	-
	<u>2.205.074</u>	<u>8.162</u>

Quadro de classificação de risco "Índice Riskbank":

Banco	Classificação de Risco	Índice Riskbank
BRABESCO	BAIXO RISCO PARA LONGO PRAZO	11,71
HSBC BANK BRASIL	BAIXO RISCO PARA LONGO PRAZO (em monitoramento)	10,35
ITAÚ BBA	BAIXO RISCO PARA LONGO PRAZO	11,86
ITAÚ UNIBANCO	BAIXO RISCO PARA LONGO PRAZO	12,09
MORGAN STANLEY	BAIXO RISCO PARA MÉDIO PRAZO	11,26
SANTANDER (BRASIL)	BAIXO RISCO PARA LONGO PRAZO (em monitoramento)	9,85
VOTORANTIM	BAIXO RISCO PARA LONGO PRAZO	11,11

**Risco de taxas de juros**

Decorre da possibilidade de a Companhia e as suas controladas sofrerem ganhos ou perdas decorrentes de oscilações de taxas de juros incidentes sobre seus ativos e passivos financeiros. Visando à mitigação desse tipo de risco, a Companhia e suas controladas buscam diversificar a captação de recursos em termos de taxas prefixadas ou pós-fixadas, e em determinadas circunstâncias podem ser efetuadas operações de *hedge* para travar o custo financeiro das operações.

**Risco de taxas de câmbio**

*Instrumentos financeiros derivativos*

A Companhia adota política de controle de riscos visando minimizar os impactos decorrentes da flutuação da taxa de câmbio, sobre suas obrigações relativas a investimentos de capital ("*Capex*") estimados para até doze meses ou para prazo correspondente às suas obrigações já contratadas, predominantemente denominados na moeda norte-americana, ante seus recursos, que se encontram aplicados em Reais. Tal estratégia visa proteger a Companhia contra flutuações cambiais, com instrumentos defensivos de *hedge*, pois a política do Grupo contra riscos financeiros não permite qualquer alavancagem com intuito especulativo.

06.01 - NOTAS EXPLICATIVAS

Neste contexto, a Companhia realiza operações com derivativos, cuja modalidade de proteção predominantemente utilizada é a contratação de NDF's (*Non Deliverable Forwards*), que consiste na negociação a termo sem entrega física de moeda para minimizar o impacto dos descasamentos cambiais. Esta operação não gera custo inicial para a OSX Brasil. No 2º trimestre de 2010, a empresa OSX Brasil contratou Opções de Compra de Dólar no valor de US\$150 milhões com vencimento em 3 de janeiro de 2011.

Sempre que houver condições de mercado (liquidez e preços), a Companhia e suas controladas buscarão a contratação de instrumento com prazo de vencimento o mais próximo possível da estimativa de pagamento de suas obrigações. No longo prazo, isto minimizará impactos no fluxo de caixa e no resultado da Companhia e de suas controladas. Caso os instrumentos disponíveis não atendam as necessidades da Companhia e de suas controladas de prazo de cobertura, serão contratados vencimentos mais curtos, os quais serão alongados tão logo seja restabelecida a liquidez do mercado para vencimentos mais longos.

No caso das operações envolvendo opções de moedas para o mercado local, a metodologia de cálculo do valor justo das *Call Options* (opções de Compra de Moedas – Modelo Europeu com ajuste no vencimento entre a Ptax-800 divulgada pelo Banco Central e o *strike price* – preço de exercício) considera o modelo de Garman-Kolhagen que permite a precificação de opções de câmbio com base no comportamento do preço do dólar à vista, e da taxa do cupom cambial (custo de oportunidade de retenção da moeda estrangeira).

No caso das operações de NDF's, a metodologia de cálculo do valor justo dos instrumentos considera a diferença entre o valor presente da ponta ativa e da ponta passiva, estimados através do desconto dos fluxos de caixa pela taxa de juros da moeda em que o *hedge* é denominado.

A forma algébrica para o cálculo do referido valor justo pode ser entendida conforme descrito abaixo:

- (a) o valor de referência (em moeda estrangeira) é multiplicado pela taxa de câmbio originalmente contratada para o vencimento. A partir do montante em Reais, e baseado na curva de juros pré (negociada na Bolsa de Mercadorias e Futuros de São Paulo – “BM&F”), calcula-se o valor presente pelo período remanescente do vencimento da operação em dias úteis.
- (b) o mesmo valor de referência é trazido a valor presente pela curva de Cupom cambial (*Forward Rate Agreement*) negociada na BM&F, pelo prazo remanescente até o vencimento da operação em dias corridos. O resultado será multiplicado pela Ptax-800 de fechamento da data base (conforme divulgado pelo Banco Central do Brasil – “BACEN”).

O valor justo do instrumento financeiro - MtM (*Mark to Market*) em Reais será a diferença entre (a) e (b).

Nas operações contratadas, os vencimentos utilizados ocorrem sempre no primeiro dia útil do mês.

02134-2

OSX BRASIL S.A.

09.112.685/0001-32

06.01 - NOTAS EXPLICATIVAS

Em 30 de junho de 2010, a Companhia, possuía US\$520 milhões (em 31 de dezembro de 2009 não existia operações com derivativos) contratados em operações de NDF's e *Call Options*.

No trimestre findo em 30 de junho de 2010, o resultado negativo com instrumentos financeiros derivativos foi de R\$792 em perdas realizadas.

Quadro consolidado dos instrumentos financeiros derivativos:

	Vencimento	Consolidado			
		Valor de Referência (US\$ mil)		Valor Justo (R\$ mil)	
		30/6/2010	31/12/2009	30/6/2010	31/12/2009
<b>Contratos de NDF</b>					
Banco Morgan Stanley	Set/10, Abr/11 e Jul/11	370.000	-	(1.752)	-
<b>Total NDF</b>		370.000	-	(1.752)	-
<b>Opções de Compra</b>					
Banco Morgan Stanley	Jan/11	150.000	-	12.035	-
<b>Total Opção</b>		150.000	-	12.035	-
<b>Total Consolidado</b>		520.000	-	10.283	-

**Value at Risk (VaR) das operações**

A Companhia utiliza o conceito de "Value at Risk" (VaR) para o cálculo da perda máxima potencializada de suas operações de derivativos. O conceito VaR Paramétrico trata do cálculo de perda potencial ao longo de um intervalo de tempo, sob condições de mercado e dentro de determinado nível de confiança. O VaR é uma medida estatística que foi desenvolvida através das estimativas de desvio padrão e de correlações entre os retornos dos diversos fatores de risco. A distribuição dos valores de retorno dos fatores de risco normal tem como premissa um nível de confiança de 95% e  *Holding Period* (Intervalo de Tempo) de 1 dia.

Operação	Valor de referência (US\$ mil)	VaR (Value at Risk - R\$ mil)
NDF US\$ /BRL	370.000	9.114
Call Options	150.000	4.133
<b>Total</b>	520.000	13.247

02134-2

OSX BRASIL S.A.

09.112.685/0001-32

06.01 - NOTAS EXPLICATIVAS

A exposição em 30 de junho de 2010 e 31 de dezembro de 2009 é demonstrada a seguir (em milhares de dólares norte americanos):

	<u>Consolidado</u>	
	<u>30/6/2010</u>	<u>31/12/2009</u>
A. Financiamentos/empréstimos	350.000	359.000
B. Operações financeiras de <i>swap</i>	-	-
C. Exposição apurada (A-B)	<u>350.000</u>	<u>359.000</u>

***Risco de Mercado - Análises de Sensibilidade***

A Companhia e suas controladas elaboraram cinco cenários de sensibilidade com o objetivo de aplicar um teste de stress em cada fator de risco que compõem o instrumento utilizado pela companhia e suas controladas e quantificar as variações de cada fator de risco. Os fatores de risco considerados relevantes para a Administração da empresa são:

- BRL - Ptax-800 - BACEN.

Os cenários definidos nesta análise foram:

- Cenário I (provável): foram consideradas as taxas de câmbio de 30 de junho de 2010;
- Cenário II: considerando um choque positivo de 25% na taxa de câmbio a partir do cenário provável;
- Cenário III: considerando um choque negativo de 25% na taxa de câmbio a partir do cenário provável;
- Cenário IV: considerando um choque positivo de 50% na taxa de câmbio a partir do cenário provável; e
- Cenário V: considerando um choque de 50% na taxa de câmbio a partir do cenário provável.

Para moeda USD foram aplicados os seguintes percentuais:

02134-2 OSX BRASIL S.A. 09.112.685/0001-32

06.01 - NOTAS EXPLICATIVAS

PTAX Base (30/6/2010): Cenário I R\$ 1,8015

- Cenário II: + 25% = R\$ 2,2519
- Cenário III: - 25% = R\$ 1,3511
- Cenário IV: +50% = R\$ 2,7023
- Cenário V: - 50% = R\$ 0,9008

Análises de Sensibilidade - Instrumentos financeiros derivativos - Consolidado

		30/6/2010				
	Vencimento	Valor de Referência (US\$)	Cenário II (RS)	Cenário III (RS)	Cenário IV (RS)	Cenário V (RS)
<b>Contratos de NDF</b>						
Banco Morgan Stanley	Set/10, Abr/11 e Jul/11	370.000	171.823	(177.170)	343.618	(354.498)
<b>Total NDF</b>		<u>370.000</u>	<u>171.823</u>	<u>(177.170)</u>	<u>343.618</u>	<u>(354.498)</u>
<b>Opções de Compra</b>						
Banco Morgan Stanley	jan/11	150.000	42.297	(13.635)	109.853	(13.635)
<b>Total Opção</b>		<u>150.000</u>	<u>42.297</u>	<u>(13.635)</u>	<u>109.853</u>	<u>(13.635)</u>
<b>Total Consolidado</b>		<u>520.000</u>	<u>214.120</u>	<u>(190.805)</u>	<u>453.471</u>	<u>(368.133)</u>

		Análises de Sensibilidade - Dívida - Consolidado					
	Vencimento	Valor Principal + Juros (US\$ 000)	Valor Principal + Juros (BRL 000) - Cenário I	Cenário II 25% para cima	Cenário III 25% para baixo	Cenário IV 50% para cima	Cenário V 50% para baixo
Banco Bradesco S.A.	8/11/2010	179.182	322.797	403.496	242.097	484.195	161.398
HSBC Bank Brasil S.A.	8/11/2010	175.809	316.719	395.899	237.540	475.079	158.360
		<u>354.991</u>	<u>639.516</u>	<u>799.395</u>	<u>479.637</u>	<u>959.274</u>	<u>319.758</u>

02134-2

OSX BRASIL S.A.

09.112.685/0001-32

06.01 - NOTAS EXPLICATIVAS

**Risco de liquidez**

Os passivos financeiros possuem vencimentos de curto prazo os quais incluem fornecedores, partes relacionadas e empréstimos e financiamentos e conseqüentemente os valores reconhecidos em 30 de junho de 2010 e 31 de dezembro de 2009 se aproximam dos valores incluindo a estimativa de pagamentos futuros de juros.

**Valor Justo Hierárquico**

Existem três tipos de níveis para classificação do Valor Justo referente a instrumentos financeiros, a hierarquia fornece prioridade para preços cotados não ajustados em mercado ativo referente a ativos ou passivos financeiros. A classificação dos Níveis Hierárquicos pode ser apresentada conforme exposto abaixo:

- Nível 1: Dados provenientes de mercado ativo (preço cotado não ajustado) de forma que seja possível acessar diariamente inclusive na data da mensuração do valor justo.
- Nível 2 Dados diferentes dos provenientes de mercado ativo (preço cotado não ajustado) incluídos no Nível 1, extraído de modelo de precificação baseado em dados observáveis de mercado.
- Nível 3: Dados extraídos de modelo de precificação baseado em dados não observáveis de mercado.

Em 30 de junho de 2010 a classificação por Nível Hierárquico apresenta-se da seguinte forma:

	Consolidado					
	30/6/2010			31/12/2009		
	Valor justo	Nível	Total	Valor justo	Nível	Total
<b>Ativos</b>						
Instrumentos financeiros derivativos	12.156	2	12.156	-	-	-
Aplicações financeiras – Fundo Exclusivo	1.779.174	2	1.779.174	-	-	-
<b>Passivos</b>						
Instrumentos financeiros derivativos	1.874	2	1.874	-	-	-

Ressaltamos que não foram observados instrumentos financeiros classificados como Nível 3 durante o período em análise e que não ocorreram transferências de níveis para este mesmo período.

02134-2

OSX BRASIL S.A.

09.112.685/0001-32

06.01 - NOTAS EXPLICATIVAS

## 24 Cobertura de seguros

A Companhia e suas controladas diretas e indiretas adotam a política de contratar cobertura de seguros para os bens sujeitos a riscos por montantes considerados pela Administração como suficientes para cobrir eventuais sinistros, considerando a natureza de sua atividade. As premissas de riscos adotadas, dada a sua natureza, não fazem parte do escopo de uma revisão especial e, conseqüentemente, não foram revisadas pelos nossos auditores independentes. As apólices estão em vigor e os prêmios foram devidamente pagos. A Companhia e suas controladas consideram que a cobertura de seguros é consistente com as outras empresas de dimensão semelhante operando no setor.

Em 30 de junho de 2010 e 31 de dezembro de 2009, as coberturas de seguros eram:

	<u>Consolidado</u>	
	<u>30/6/2010</u>	<u>31/12/2009</u>
Riscos operacionais:		
Danos materiais	870.317	923.909
Responsabilidade civil de administradores	<u>1.010.350</u>	<u>45.000</u>
	<u>1.880.667</u>	<u>968.909</u>

\* \* \*

02134-2

OSX BRASIL S.A.

09.112.685/0001-32

06.01 - NOTAS EXPLICATIVAS

**Composição do Conselho de Administração**

Eike Furhken Batista - Presidente do Conselho  
Eliezer Batista da Silva - Conselheiro  
Flavio Godinho - Conselheiro  
Leonardo Moretzsohn de Andrade - Conselheiro  
Luiz do Amaral de França Pereira - Conselheiro  
Paulo Carvalho de Gouvêa - Conselheiro  
Paulo Manuel Mendes de Mendonça -  
Conselheiro  
Raphael Hermeto de Almeida Magalhães -  
Conselheiro  
Samir Zraick - Conselheiro

**Composição da Diretoria**

Luiz Eduardo Guimarães Carneiro - Diretor  
Presidente  
Roberto Bernardes Monteiro - Diretor Financeiro e  
de Relações com Investidores  
Eduardo Costa Vaz Musa - Diretor de Engenharia,  
Afretamento e Desenvolvimento  
Luciano Medrado Cruz Porto - Diretor Jurídico  
Carlos Eduardo Sardenberg Bellot - Diretor de  
Operações

Antonio Jorge Gonçalves Caldas  
Contador  
Gerente Geral de Controladoria  
CRC - RJ 61504/0

02134-2 OSX BRASIL S.A. 09.112.685/0001-32

07.01 - COMENTÁRIO DO DESEMPENHO DA COMPANHIA NO TRIMESTRE

**Desempenho Financeiro – Controladora**

**Despesas Gerais e Administrativas**

As Despesas Gerais e Administrativas de 2010 alcançaram R\$ 26,6 milhões, reflexo do aumento de nosso quadro de colaboradores, especialmente de nossos principais gestores, como reflexo do aumento natural do crescimento da Companhia, dado o seu atual estágio de desenvolvimento.

⊗ **Resultado Financeiro Líquido**

O resultado financeiro líquido negativo em R\$ 46,9 milhões no período pode ser aberto em:

- Aplicações Financeiras	+53,3 MM
- Variacao Cambial	(0,6) MM
- Juros	(0,6) MM
- Instrumentos derivativos	(4,1) MM
-Outros	<u>(1,1) MM</u>
- Total	46,9 MM

As aplicações financeiras possuem taxa média de rentabilidade de 102,8%.

⊗ **Capex**

A Controladora, neste ano, efetuou aquisições de equipamentos de informática, móveis e utensílios e máquinas e equipamentos, no montante de R\$ 0,3 milhões.

⊗ **Caixa e Equivalentes de Caixa / Depósito Vinculado**

O caixa da Controladora passou de R\$ 6,1 milhões, em dezembro de 2009 para R\$ 1,5 bilhões em junho de 2010, dos quais R\$ 0,4 bilhões foram de depósito vinculado.

Os recursos em caixa foram aplicados em um fundo exclusivo, no Banco Bradesco e em CDB no HSBC (depósito vinculado).

Em 22/04/2010 contratamos operações de hedge com o objetivo de reduzir nossa exposição cambial, protegendo a parcela do caixa destinada à execução de nosso Plano de Negócios dos 18 meses subsequentes. As modalidades de proteção contratadas pela Companhia foram o NDF (Non Deliverable Forward,) no total de USD 450 milhões, e Opções de Compra de Dólar, no valor de USD 150 milhões. Em

02134-2

OSX BRASIL S.A.

09.112.685/0001-32

---

07.01 - COMENTÁRIO DO DESEMPENHO DA COMPANHIA NO TRIMESTRE

---

28/06/2010, devido ao cumprimento de suas obrigações, a empresa reduziu em USD 80 milhões a posição em NDF's.

Nossa posição atual é de USD 520 milhões entre NDFs e Opções de Compra de Dólar.

⊗ Dívida


A Controladora não possuía empréstimos no segundo trimestre.

12.01 - COMENTÁRIO DO DESEMPENHO CONSOLIDADO NO TRIMESTRE

Comentário de Desempenho – Consolidado

Destaques do segundo trimestre e eventos subsequentes:

- Pedido de Termo de Referência para o Licenciamento em Açú protocolado em Junho
- Audiências Públicas para o Licenciamento em Biguaçu realizadas em 20, 21 e 22 de julho, com quorum recorde de 2.300 pessoas em Santa Catarina
- Acordo de Cooperação Técnica assinado entre FATMA e IBAMA em Agosto
- Início da customização do OSX-1 em estaleiro da Cingapura



Os negócios da OSX


🌀 Construção Naval

Licenciamento Ambiental

O segundo trimestre de 2010 foi marcado por eventos relacionados ao processo de licenciamento ambiental da Unidade de Construção Naval da OSX. Em adição ao processo de licenciamento ambiental do site localizado em Biguaçu, Santa Catarina, a Companhia iniciou o processo de licenciamento para a implantação da Unidade de Construção Naval na área do Açú, na cidade de São João da Barra, no Estado do Rio de Janeiro. Em momento oportuno, a Companhia comunicará ao mercado a sua decisão quanto à localização efetiva do empreendimento. Segue status em cada uma das áreas:

Rio de Janeiro – Superporto do Açú

- Execução do Plano de Macro-Drenagem para a Região "Baixada Campista" foi aprovado pelo Governo do Rio de Janeiro em Março/2010. O Plano



02134-2

OSX BRASIL S.A.

09.112.685/0001-32

## 12.01 - COMENTÁRIO DO DESEMPENHO CONSOLIDADO NO TRIMESTRE

contempla o novo Canal Campos-Açu, que fluirá até o mar pelo Complexo do Superporto Industrial do Açu, possibilitando a implementação da Unidade de Construção Naval ao longo de sua margem.

- A OSX e a LLX realizaram estudos para a implementação da Unidade de Construção Naval do Açu, e o layout conceitual já foi aprovado pela Hyundai Heavy Industries Co. Ltd.
- A OSX iniciou o processo de licenciamento ambiental para a implementação da Unidade de Construção Naval do Açu junto ao INEA, órgão de licenciamento ambiental competente no Estado do Rio de Janeiro.
- Essa alternativa não representa uma alteração material orçamentária para a OSX.
- O Complexo Industrial do Açu oferecerá à Unidade de Construção Naval do Açu acesso a uma cadeia de suprimentos integrada, incluindo siderúrgicas, termoeletrica, pólo metal-mecânico e outros fornecedores da atividade de construção naval e provedores de serviços.

Cronograma		Especificações Unidade de Construção Naval	
Pedido de Termo de Referência	Jun 2010	Capacidade de processamento	180.000 toneladas de aço por ano
Conclusão do EIA	Ago 2010	Capacidade de integração	220.000 toneladas por ano
Audiências Públicas	Nov 2010	Dimensões do dique seco	480m (comprimento) x 130 m (largura)
Licença Prévia	Dez 2010	Cais	3.500m (2.500m na primeira fase)
Licença de Instalação	Abr 2011		

### Santa Catarina – Biguaçu

- Audiências públicas realizadas em Governador Celso Ramos, Biguaçu e Florianópolis em 20, 21 e 22 de julho, respectivamente, com participação recorde de, aproximadamente, 2.300 pessoas.
- Conforme divulgado anteriormente, a sede do ICMBio em Brasília está analisando o processo de autorização para o licenciamento da Unidade de Construção Naval.
- Acordo de Cooperação Técnica para o processo de licenciamento ambiental da Unidade de Construção Naval assinado entre FATMA e IBAMA em Agosto.



Cronograma		Especificações Unidade de Construção Naval	
Pedido de Termo de Referência	Set 2009	Capacidade de processamento	180.000 toneladas de aço por ano
Conclusão do EIA	Dez 2009	Capacidade de integração	220.000 toneladas por ano
Audiências Públicas	Jul 2010	Dimensões do dique seco	450m (comprimento) x 130 m (largura)
Licença Prévia	Out 2010	Cais	1.700m
Licença de Instalação	Jan 2011		

### Status Parceria Tecnológica com a Hyundai

Demos continuidade à fase 1 - Transferência de tecnologia para a construção da Unidade de Construção Naval – com a Hyundai, a qual será concluída ao final da construção do empreendimento. Os engenheiros da parceira coreana já estão no Brasil desenvolvendo o

12.01 - COMENTÁRIO DO DESEMPENHO CONSOLIDADO NO TRIMESTRE

projeto conceitual e definindo os equipamentos que serão usados na Unidade de Construção Naval, em conjunto com os engenheiros da OSX, além de terem cancelado os layouts de Biguaçu e Açú.

**Instituto Tecnológico Naval (ITN)**



A OSX vem desenvolvendo o Instituto Tecnológico Naval – ITN, que tem como objetivo principal a educação, treinamento e capacitação de mão de obra dedicada aos postos de trabalho de sua Unidade de Construção Naval.

Dentro do programa educacional que o ITN irá desenvolver em parceria com instituições de ensino, será dada ênfase às disciplinas necessárias para suprir as demandas operacionais imediatas da Unidade. As aulas têm início previsto para o

segundo semestre de 2011, e até 2013 serão formados 7.800 técnicos especialistas de produção, inspeção e supervisão.


Ainda farão parte do escopo de atuação do ITN: (i) implantar e fortalecer a cadeia de fornecedores locais, por meio da estruturação de um *cluster* para atender a OSX e as demandas da indústria naval brasileira; (ii) associar-se a entidades nacionais e internacionais consideradas referências em Engenharia de Processo, Produto e Tecnologia para o setor naval, com o objetivo de monitorar a evolução tecnológica do setor e garantir a aplicação do “estado da arte” na unidade naval da OSX; e (iii) promover pesquisa e desenvolvimento (P&D), com foco na melhoria e automatização dos processos operacionais.

As instalações do ITN serão implantadas próximas à Unidade de Construção Naval, ou seja, no Estado de Santa Catarina ou no Estado do Rio de Janeiro. O Instituto tem por meta tornar-se referência nacional para a indústria naval.

⊗ Afretamento

**OSX-1**

- Afretamento contratado pela OGX, pelo período de 20 anos, à taxa média de US\$ 263 mil/dia.
- Customização em andamento em Cingapura.
- Previsão de entrada em operação no primeiro semestre de 2011.



**OSX-2**

- A Companhia segue atenta a oportunidades de mercado e está iniciando um processo de cotação para aquisição do seu segundo FPSO.

02134-2

OSX BRASIL S.A.

09.112.685/0001-32

---

12.01 - COMENTÁRIO DO DESEMPENHO CONSOLIDADO NO TRIMESTRE

---


**WHP-1 e WHP-2**

- A OSX está iniciando processo de engenharia do primeiro e segundo WHP (*Wellhead Platform*).

⊗ **Serviços**

**OSX-1**

- Primeiros 7 supervisores da tripulação da OSX-1 contratados em agosto.
- Tripulação em treinamento em Cingapura a partir de 3T10.



02134-2

OSX BRASIL S.A.

09.112.685/0001-32

---

12.01 - COMENTÁRIO DO DESEMPENHO CONSOLIDADO NO TRIMESTRE

---

## Desempenho Financeiro

### Despesas Gerais e Administrativas

Dando prosseguimento ao processo de crescimento da Companhia, as despesas gerais e administrativas foram impactadas pelas novas contratações de Pessoal, bem como despesas a elas atreladas.

### Resultado Financeiro Líquido

Em 30/06/2010

O resultado financeiro líquido de R\$ 46,6 milhões no primeiro semestre pode ser aberto em (R\$ milhões):

- Aplicações Financeiras	+55,9
- Variação Cambial	(0,8)
- Instrumentos Derivativos	(4,1)
- Despesas Financeiras	(4,4)
- Total	+46,6

As Aplicações Financeiras tiveram taxa média de rentabilidade de 102,8% do CDI e as Dívidas tiveram custo médio ponderado de Libor + 2,27%.

### Capex

Investimos em 2T10 US\$ 2,6 milhões na construção básica da OSX-1. A posição total da OSX-1 em 30/06/2010 registrada em nosso Balanço é de US\$ 407,6 milhões. Em menor escala, houve investimentos em equipamentos de informática e móveis em função da contratação de funcionários e conseqüente crescimento da Companhia.

### Caixa e Equivalentes de Caixa/Depósito Vinculado

O caixa consolidado da Companhia e de suas controladas passou de R\$ 8,2 milhões em 31/12/2009 para R\$ 2,2 bilhões em 30/06/2010, dos quais R\$ 0,4 bilhões de depósito vinculado.

Conforme mencionado no Release de Resultados do 1T10, as aplicações financeiras representam, basicamente, recursos investidos em fundo exclusivo, administrado pelo Banco Bradesco e lastreado em títulos públicos federais e títulos privados (Debêntures e Cédulas de Créditos Bancários – “CDB”) emitidos por empresas e instituições financeiras de primeira linha, todos vinculados a taxas pós-fixadas e com rentabilidade média sobre o DI CETIP (“CDI”) de 102,8%.

Em 22/04/2010 contratamos operações de hedge com o objetivo de reduzir nossa exposição cambial, protegendo a parcela do caixa destinada à execução de nosso Plano de Negócios até outubro 2011. As modalidades de proteção contratadas pela Companhia foram o NDF (Non

02134-2 OSX BRASIL S.A. 09.112.685/0001-32

12.01 - COMENTÁRIO DO DESEMPENHO CONSOLIDADO NO TRIMESTRE

*Deliverable Forward*) no total de US\$ 450,0 milhões, e Opções de Compra de Dólar, no valor de US\$ 150,0 milhões.

Nossa posição atual é de US\$ 520,0 milhões entre NDFs e Opções de Compra de Dólar.

**Dívida**

O Endividamento consolidado da Companhia em 30/06/2010 era de R\$ 639,5 milhões.

- Unidade de Construção Naval: Protocolamos, no dia 22 de abril de 2010, o pedido de prioridade de financiamento do Fundo da Marinha Mercante (FMM). A próxima reunião do fundo deve ocorrer ao longo do segundo semestre de 2010. Pretendemos financiar até 90% da construção da Unidade de Construção Naval através do FMM, com taxas anuais de 2% a 4% a.a., em dólares, com prazo de pagamento de até 20 anos e até 4 anos de carência para construção.
- OSX-1: Estamos em processo avançado de negociação do financiamento do FPSO OSX-1. O montante de US\$ 420,0 milhões será financiado por um sindicato de bancos liderado pelo banco DVB. O empréstimo terá prazo de pagamento de 8,5 anos e o custo será de Libor + 4,25% a.a..

**OSX Brasil S.A.**

**Informações em IFRS – em milhares de reais - Consolidado**

Demonstração de Resultados	2T10	2T09	1S10	1S09
Despesas / Receitas Operacionais	5.760	(2.179)	(24.560)	(13.050)
Despesas Gerais e Administrativas	(17.029)	(50)	(29.329)	(96)
Despesas com opção de ações outorgadas	(24.173)	0	(39.006)	0
Gastos com implantação	(2.161)	0	(2.838)	0
Despesas Financeiras	1.563	0	(4.361)	0
Instrumentos Derivativos	(4.145)	0	(4.145)	0
Rendimento de aplicações financeiras	51.845	0	55.889	0
Variação cambial, líquida	(140)	0	(770)	0
Resultado da Equivalência Operacional	0	0	0	0
Provisão para passivo a descoberto	0	(2.129)	0	(12.954)
Resultado Operacional	5.760	(2.179)	(24.560)	(13.050)
IR Diferido	17.364	-	21.447	-
Lucro / Prejuízo do Período	23.124	(2.179)	(3.113)	(13.050)

02134-2

OSX BRASIL S.A.

09.112.685/0001-32

12.01 - COMENTÁRIO DO DESEMPENHO CONSOLIDADO NO TRIMESTRE

OSX Brasil S.A.

Informações em IFRS – em milhares de reais - Consolidado

Balanço Patrimonial

Ativo	30/6/2010	31/12/2009
Ativo Total	3.128.492	668.907
Ativo circulante	2.222.086	10.030
Caixa, equivalentes de caixa e depósito vinculado	2.194.791	8.162
Créditos diversos	15.139	1.868
Instrumentos financeiros derivativos	12.156	-
Ativo não circulante	906.406	658.877
IR e CS Diferidos	24.786	3.298
Investimentos	-	0
Imobilizado	881.620	655.579

02134-2 OSX BRASIL S.A. 09.112.685/0001-32

12.01 - COMENTÁRIO DO DESEMPENHO CONSOLIDADO NO TRIMESTRE

Passivo + Patrimônio Líquido	30/6/2010	31/12/2009
Passivo Total	3.128.492	668.907
Passivo circulante	664.952	640.531
Empréstimos e Financiamentos	639.516	627.981
Fornecedores	8.529	363
Impostos e contribuições a recolher	7.674	306
Dívidas com pessoas ligadas	3.369	2.574
Instrumentos financeiros derivativos	805	-
Obrigações com terceiros	-	9.043
Outras contas a pagar	5.059	264
Passivo não circulante	1.110	0
IR e CS Diferidos	41	-
Instrumentos financeiros derivativos	1.069	-
Patrimônio Líquido		
Capital social	2.513.400	63.001
Opções de ações outorgadas reconhecidas	39.006	-
(-) Custo emissão de ações	(80.685)	0
Ajustes acumulados de conversão	424	(19)
Lucros / Prejuízos acumulados	(37.733)	(34.608)
Atribuído a participação dos acionistas controladores	2.434.412	28.374
Participações de acionistas não controladores	28.018	2
Total Patrimônio líquido	2.462.430	28.376

01.01 - IDENTIFICAÇÃO

1 - CODIGO CVM	2 - DENOMINAÇÃO SOCIAL	3 - CNPJ
02134-2	OSX BRASIL S.A.	09.112.685/0001-32

09.01 - PARTICIPAÇÕES EM SOCIEDADES CONTROLADAS E/OU COLIGADAS

1 - ITEM	2 - RAZÃO SOCIAL DA CONTROLADA/COLIGADA	3 - CNPJ	4 - CLASSIFICAÇÃO	5 - % PARTICIPAÇÃO NO CAPITAL DA INVESTIDA	6 - % PATRIMÔNIO LÍQUIDO DA INVESTIDORA
01	OSX CONTRUÇÃO NAVAL S.A. EMPRESA COMERCIAL, INDUSTRIAL E OUTRAS	11.198.242/0001-58	FECHADA CONTROLADA	90,00	16,63
			11.261		24,875
02	OSX SERVIÇOS OPERACIONAIS LTDA. EMPRESA COMERCIAL, INDUSTRIAL E OUTRAS	11.437.203/0001-66	FECHADA CONTROLADA	99,99	0,00
			1.000		1.000
03	OSX GMBH EMPRESA COMERCIAL, INDUSTRIAL E OUTRAS	. . / -	FECHADA CONTROLADA	100,00	4,40
			1		1
04	CHALKI PARTICIPAÇÕES S.A. EMPRESA COMERCIAL, INDUSTRIAL E OUTRAS	11.253.295/0001-24	FECHADA CONTROLADA	100,00	5,89
			1		1
05	OSX LEASING GROUP B.V. EMPRESA COMERCIAL, INDUSTRIAL E OUTRAS	. . / -	FECHADA CONTROLADA	100,00	0,00
			1		1
06	OSX1 LEASING B.V. EMPRESA COMERCIAL, INDUSTRIAL E OUTRAS	. . / -	FECHADA CONTROLADA	100,00	0,00
			1		1

02134-2

OSX BRASIL S.A.

09.112.685/0001-32

20.01 - OUTRAS INFORMAÇÕES QUE A COMPANHIA ENTENDA RELEVANTES

1. ACIONISTAS COM MAIS DE 5% DAS AÇÕES DE CADA ESPÉCIE E CLASSE

<b>POSIÇÃO ACIONÁRIA DOS DETENTORES DE MAIS DE 5% DAS AÇÕES DE CADA ESPÉCIE E CLASSE DA COMPANHIA, ATÉ O NÍVEL DE PESSOA FÍSICA</b>						
<b>Companhia: OSX BRASIL S.A.</b>						<b>Posição em 30/06/2010 (Em Unidades)</b>
<b>Acionista</b>	<b>Ações Ordinárias</b>		<b>Ações Preferenciais</b>		<b>Total</b>	
	<b>Qde</b>	<b>%</b>	<b>Qde</b>	<b>%</b>	<b>Qde</b>	<b>%</b>
Centennial Ass. Mining Fund. LLC	6.857.189	61,16%	-	-	6.857.189	61,16%
EBX Investimentos Ltda	1.992.302	17,77%	-	-	1.992.302	17,77%
Morgan Stanley Uruguay LTDA	697.992	6,23%	-	-	697.992	6,23%
Outros	1.665.017	14,84%	-	-	1.665.017	14,84%
<b>Total</b>	<b>11.212.500</b>	<b>100%</b>			<b>11.212.500</b>	<b>100%</b>

<b>DISTRIBUIÇÃO DO CAPITAL SOCIAL DA PESSOA JURÍDICA (ACIONISTA DA COMPANHIA), ATÉ O NÍVEL DE PESSOA FÍSICA</b>				
<b>Companhia: Centennial Asset Mining Fund LLC</b>				<b>Posição em 30/06/2010 (Em Quotas)</b>
<b>Acionista</b>	<b>Ações</b>		<b>Total</b>	
	<b>Quantidade</b>	<b>%</b>	<b>Quantidade</b>	<b>%</b>
Eike Furchen Batista	100	100	100	100
<b>Total</b>	<b>100</b>	<b>100</b>	<b>100</b>	<b>100</b>
<b>Companhia: EBX Investimentos Ltda</b>				<b>Posição em 30/06/2010 (Em Quotas)</b>
<b>Acionista</b>	<b>Quotas</b>		<b>Total</b>	
	<b>Quantidade</b>	<b>%</b>	<b>Quantidade</b>	<b>%</b>
Eike Furchen Batista	204.175.587	99,99	204.175.587	99,99
Flávio Godinho	1	0	1	0
Paulo Carvalho de Gouvêa	1	0	1	0
<b>Total</b>	<b>204.175.589</b>	<b>100</b>	<b>204.175.589</b>	<b>100</b>

02134-2

OSX BRASIL S.A.

09.112.685/0001-32

20.01 - OUTRAS INFORMAÇÕES QUE A COMPANHIA ENTENDA RELEVANTES

## 2. POSIÇÃO DOS CONTROLADORES, ADMINISTRADORES E AÇÕES EM CIRCULAÇÃO

<b>POSIÇÃO ACIONÁRIA CONSOLIDADA DOS CONTROLADORES E ADMINISTRADORES E AÇÕES EM CIRCULAÇÃO</b>						
<b>Posição em 30/06/2010</b>						
<i>Acionista</i>	Quantidade de Ações Ordinárias (Em Unidades)	%	Quantidade de Ações Preferenciais (Em Unidades)	%	Quantidade Total de Ações (Em Unidades)	%
<b>Controlador</b>	8.849.491	78,93%	-	-	8.849.491	78,93%
<b>Administradores</b>						
Conselho de Administração	9	0,00%	-	-	9	0,00%
Diretoria	1.100	0,01%	-	-	1.100	0,01%
Conselho Fiscal	-	-	-	-	-	-
Ações em Tesouraria	-	-	-	-	-	-
<b>Outros Acionistas</b>	2.361.900	21,06%	-	-	2.361.900	21,06%
<b>Total</b>	<b>11.212.500</b>	<b>100%</b>	<b>-</b>	<b>-</b>	<b>11.212.500</b>	<b>100%</b>
<b>Ações em Circulação</b>	2.363.000	21,07%	-	-	2.363.000	21,07%

3. A COMPANHIA ESTÁ VINCULADA À ARBITRAGEM NA CÂMARA DE ARBITRAGEM DO MERCADO, CONFORME CLÁUSULA COMPROMISSÓRIA CONSTANTE DO SEU ESTATUTO SOCIAL.

4. O CONSELHO FISCAL NESTA DATA NÃO ENCONTRA-SE INSTALADO.

## Relatório de revisão dos auditores independentes

Ao  
Conselho de Administração e Acionistas da  
OSX Brasil S.A.  
Rio de Janeiro - RJ

1. Revisamos as informações contábeis contidas nas Informações Trimestrais – ITR individuais da OSX Brasil S.A. (“Companhia”), compreendendo o balanço patrimonial e as demonstrações do resultado, do resultado abrangente, das mutações do patrimônio líquido e dos fluxos de caixa e nas Informações Trimestrais consolidadas dessa Companhia e suas controladas, compreendendo o balanço patrimonial consolidado e as demonstrações consolidadas do resultado, do resultado abrangente, das mutações do patrimônio líquido e dos fluxos de caixa, ambas referentes ao trimestre findo em 30 de junho de 2010, as quais incluem as notas explicativas e o relatório de desempenho, elaboradas sob a responsabilidade de sua Administração.
2. Nossa revisão foi efetuada de acordo com as normas específicas estabelecidas pelo IBRACON - Instituto dos Auditores Independentes do Brasil, em conjunto com o Conselho Federal de Contabilidade - CFC, e consistiu, principalmente, em: (a) indagação e discussão com os administradores responsáveis pelas áreas contábil, financeira e operacional da Companhia e de suas controladas, quanto aos principais critérios adotados na elaboração das Informações Trimestrais; e (b) revisão das informações e dos eventos subsequentes que tenham, ou possam vir a ter, efeitos relevantes sobre a posição financeira e as operações da Companhia e de suas controladas.
3. Com base em nossa revisão, não temos conhecimento de nenhuma modificação relevante que deva ser feita nas informações contábeis contidas nas Informações Trimestrais individuais da OSX Brasil S.A. acima referidas para que estas estejam de acordo com as práticas contábeis adotadas no Brasil, notadamente o pronunciamento técnico CPC 21 – Demonstração Intermediária, e normas expedidas pela Comissão de Valores Mobiliários – CVM, aplicáveis à elaboração das Informações Trimestrais.
4. Com base em nossa revisão, não temos conhecimento, também, de nenhuma modificação relevante que deva ser feita nas informações contábeis contidas nas Informações Trimestrais consolidadas da OSX Brasil S.A. e suas controladas acima referidas, para que estas estejam de acordo com as Normas Internacionais de Relatório Financeiro - IFRS, notadamente a norma IAS 34 – Relatório Financeiro Intermediário, emitida pelo “International Accounting Standards Board – IASB”, e normas expedidas pela Comissão de Valores Mobiliários – CVM, aplicáveis à elaboração das Informações Trimestrais.

02134-2

OSX BRASIL S.A.

09.112.685/0001-32

---

21.01 - RELATÓRIO DA REVISÃO ESPECIAL - SEM RESSALVA

---

5. Conforme mencionado na nota explicativa nº 2, durante o ano de 2009 foram aprovados pela CVM diversos Pronunciamentos, Interpretações e Orientações Técnicas emitidos pelo Comitê de Pronunciamentos Contábeis - CPC, com vigência para 2010, que alteraram as práticas contábeis adotadas no Brasil. Essas alterações foram adotadas pela Companhia e suas controladas na elaboração das Informações Trimestrais individuais da Companhia referentes ao trimestre findo em 30 de junho de 2010 e divulgadas na nota explicativa nº 2. As Informações Trimestrais individuais da Companhia, correspondentes ao exercício e período relativos a 2009, apresentadas para fins de comparação, não necessitaram ser ajustadas, pois as referidas alterações não resultaram em modificações, exceto quanto a certas divulgações, nas práticas contábeis adotadas pela Companhia na elaboração de suas Informações Trimestrais.
6. Conforme mencionado na nota explicativa nº 2, a Companhia e suas controladas passaram a apresentar a partir do exercício de 2010, suas Informações Trimestrais consolidadas de acordo com as Normas Internacionais de Relatório Financeiro – IFRS, notadamente a norma IAS 34 – Relatório Financeiro Intermediário, emitida pelo IASB. As Informações Trimestrais consolidadas da Companhia e suas controladas, correspondentes ao exercício e período relativos a 2009, preparadas de acordo com o mencionado padrão contábil internacional, estão sendo apresentadas para fins de comparação.
7. Conforme mencionado na nota explicativa nº 2, a Companhia está em fase de refazimento das Informações Trimestrais referentes ao trimestre findo em 31 de março de 2010, visando sua reapresentação, de acordo com os Pronunciamentos, Interpretações e Orientações Técnicas emitidos pelo Comitê de Pronunciamentos Contábeis (CPC), com vigência para 2010, que alteraram as práticas contábeis adotadas no Brasil, em relação às suas informações contábeis individuais, bem como de acordo com as Normas Internacionais de Relatórios Financeiros – IFRS, em relação às suas informações contábeis consolidadas, para fins de atendimento a Deliberação CVM 603/09.
8. As Informações Trimestrais da Centennial Asset Corumbá Participação em Mineração S.A. (denominação social anterior da OSX Brasil S.A.) relativas ao trimestre findo em 30 de junho de 2009, apresentadas para fins comparativos, foram revisadas por outros auditores independentes. O relatório de revisão especial desses outros auditores independentes, datado de 14 de agosto de 2009, foi emitido com ênfase de que as informações trimestrais foram preparadas no pressuposto da continuidade normal dos seus negócios.
9. As Informações Trimestrais foram preparadas considerando a continuidade normal dos negócios da Companhia e de suas controladas. Conforme mencionado na nota explicativa nº 1, as controladas OSX Construção Naval S.A., OSX Serviços Operacionais Ltda. e OSX 1 Leasing B.V. encontram-se em fase pré-operacional. A recuperação dos valores registrados no ativo não circulante depende do sucesso das operações futuras da Companhia e de suas controladas, bem como as controladas dependem do suporte financeiro dos acionistas e/ou recursos de terceiros até que suas operações se tornem rentáveis. A falta dos referidos recursos financeiros levantará sérias dúvidas quanto à continuidade dos negócios da Companhia e de suas controladas. Os planos da Administração com relação às atividades operacionais estão descritos na nota explicativa nº 1.

SERVIÇO PÚBLICO FEDERAL  
CVM - COMISSÃO DE VALORES MOBILIÁRIOS  
ITR - Informações Trimestrais  
EMPRESA COMERCIAL, INDUSTRIAL E OUTRAS

Legislação Societária  
DATA-BASE - 30/06/2010

02134-2

OSX BRASIL S.A.

09.112.685/0001-32

---

21.01 - RELATÓRIO DA REVISÃO ESPECIAL - SEM RESSALVA

---

Rio de Janeiro, 11 de agosto de 2010

KPMG Auditores Independentes  
CRC-SP-014428/O-6-F-RJ

Manuel Fernandes Rodrigues de Sousa  
Contador CRC-RJ-052428/O-2

01.01 - IDENTIFICAÇÃO

1 - CÓDIGO CVM 02134-2	2 - DENOMINAÇÃO SOCIAL OSX BRASIL S.A.	3 - CNPJ 09.112.685/0001-32
---------------------------	---	--------------------------------

ÍNDICE

GRUPO	QUADRO	DESCRIÇÃO	PÁGINA
01	01	IDENTIFICAÇÃO	1
01	02	SEDE	1
01	03	DIRETOR DE RELAÇÕES COM INVESTIDORES (Endereço para Correspondência com a Companhia)	1
01	04	REFERÊNCIA DO ITR	1
01	05	COMPOSIÇÃO DO CAPITAL SOCIAL	2
01	06	CARACTERÍSTICAS DA EMPRESA	2
01	07	SOCIEDADES NÃO INCLUÍDAS NAS DEMONSTRAÇÕES FINANCEIRAS CONSOLIDADAS	2
01	08	PROVENTOS EM DINHEIRO	2
01	09	CAPITAL SOCIAL SUBSCRITO E ALTERAÇÕES NO EXERCÍCIO SOCIAL EM CURSO	3
01	10	DIRETOR DE RELAÇÕES COM INVESTIDORES	3
02	01	BALANÇO PATRIMONIAL ATIVO	4
02	02	BALANÇO PATRIMONIAL PASSIVO	5
03	01	DEMONSTRAÇÃO DO RESULTADO	7
04	01	04 - DEMONSTRAÇÃO DO FLUXO DE CAIXA	9
05	01	05 - DEMONSTRAÇÃO DAS MUTAÇÕES DO PATRIMÔNIO LÍQUIDO DE 01/04/2010 a 30/06/2010	11
05	02	05 - DEMONSTRAÇÃO DAS MUTAÇÕES DO PATRIMÔNIO LÍQUIDO DE 01/01/2010 a 30/06/2010	12
08	01	BALANÇO PATRIMONIAL ATIVO CONSOLIDADO	13
08	02	BALANÇO PATRIMONIAL PASSIVO CONSOLIDADO	14
09	01	DEMONSTRAÇÃO DO RESULTADO CONSOLIDADO	16
10	01	10.01 - DEMONSTRAÇÃO DO FLUXO DE CAIXA CONSOLIDADO	18
11	01	11 - DEMONSTRAÇÃO DAS MUTAÇÕES DO PATRIMÔNIO LÍQUIDO CONSOLIDADO DE 01/04/2010 a 30/06/2010	20
11	02	11 - DEMONSTRAÇÃO DAS MUTAÇÕES DO PATRIMÔNIO LÍQUIDO CONSOLIDADO DE 01/01/2010 a 30/06/2010	21
06	01	NOTAS EXPLICATIVAS	22
07	01	COMENTÁRIO DO DESEMPENHO DA COMPANHIA NO TRIMESTRE	90
12	01	COMENTÁRIO DO DESEMPENHO CONSOLIDADO NO TRIMESTRE	92
13	01	PARTICIPAÇÃO EM SOCIEDADES CONTROLADAS E/OU COLIGADAS	100
20	01	OUTRAS INFORMAÇÕES QUE A COMPANHIA ENTENDA RELEVANTES	101
21	01	RELATÓRIO DA REVISÃO ESPECIAL	103
		OSX CONTRUÇÃO NAVAL S.A.	
		OSX SERVIÇOS OPERACIONAIS LTDA.	
		OSX GMBH	
		CHALKI PARTICIPAÇÕES S.A.	
		OSX LEASING GROUP B.V.	
		OSX1 LEASING B.V.	/105