

MAHLE Metal Leve S.A.

Demonstrações financeiras intermediárias (ITR)
Trimestre findo em 30 de junho de 2016



MAHLE REPORTA EBITDA DE R\$ 90,2 MILHÕES NO 2T16; MARGEM EBITDA DE 15,5%

Mogi Guaçu (SP), 10 de agosto de 2016 - A MAHLE Metal Leve S.A. (BM&FBOVESPA: LEVE3), empresa brasileira de autopeças que atua na fabricação e comercialização de componentes de motores à combustão interna e filtros automotivos, divulga hoje os resultados do segundo trimestre de 2016. As informações operacionais e financeiras, exceto onde estiver indicado de outra forma, são apresentadas de forma consolidada e em Reais, conforme a Legislação Societária.

DESTAQUES DO 2T16

- **Receita Líquida de Vendas** de R\$ 583,5 milhões no 2T16, 5,2% abaixo do verificado no 2T15;
- **Receitas de Exportação e Aftermarket** corresponderam a 75,2% do total das vendas no 2T16 e 70,4% no 2T15;
- **Lucro Líquido** de R\$ 42,9 milhões e margem líquida de 7,4% no 2T16, queda de 11,7% quando comparado com o 2T15;
- A relação **Dívida Líquida/Ebitda**, ao final do 1S16, era de **0,69** vezes, enquanto que ao final do 1S15 esta relação era de 0,78 vezes;
- Na AGOE (Assembleia Geral Ordinária e Extraordinária) de 27 de Abril de 2016 foi aprovada a distribuição de **dividendos complementares** no valor de **R\$ 26,0 milhões**, sendo este saldo remanescente de 2015. No acumulado do ano foram distribuídos **R\$ 198,3 milhões** em proventos, totalizando **100,0% de distribuição do Lucro Líquido do exercício**;
- Em Reunião do Conselho de Administração (RCA) de 27 de Abril de 2016, foi aprovada a distribuição de **R\$ 23,1 milhões** em **Juros sobre Capital Próprio (bruto)** referente ao 1T16.
- Na RCA de 09 de Agosto de 2016, foi aprovada a distribuição de **Juros sobre Capital Próprio (bruto)** no valor de **R\$ 31,0 milhões** referente ao período de 01 de abril de 2016 a 31 de julho de 2016;

Teleconferência e
Webcast de Resultados:

Dia: 11/08/2016

Horário: 12h00
(Brasília),
11h00 am (Eastern time)

Telefones para conexão:
Brasil: +55 11 3193-1001
Brasil: +55 11 2820-4001

USA: +1 786 924-6977
Outros: +1 888 700-0802

Webcast:
<http://cast.comunique-se.com.br/MAHLE/2T16>

Principais Indicadores

(R\$ milhões)	2T16	1T16	2T15	(a/b)	(a/c)	1S16	1S15	(d/e)
	(a)	(b)	(c)			(d)	(e)	
Receita líquida de vendas	583,5	574,7	615,2	1,5%	-5,2%	1.158,2	1.194,6	-3,0%
EBITDA	90,2	107,4	103,6	-16,0%	-12,9%	197,6	204,1	-3,2%
Margem EBITDA	15,5%	18,7%	16,8%	-3,2 p.p.	-1,3 p.p.	17,1%	17,1%	0 p.p.
Lucro líquido	42,9	73,9	48,6	-41,9%	-11,7%	116,8	96,2	21,4%
Margem líquida	7,4%	12,9%	7,9%	-5,5 p.p.	-0,5 p.p.	10,1%	8,1%	2 p.p.

SUMÁRIO

1	COMENTÁRIO DA ADMINISTRAÇÃO	3
2	SOBRE A MAHLE METAL LEVE	4
3	EVOLUÇÃO DO SETOR AUTOMOBILÍSTICO	5
3.1	<i>Evolução do mercado brasileiro</i>	5
3.2	<i>Evolução do mercado argentino</i>	6
4	DESEMPENHO ECONÔMICO-FINANCEIRO	7
4.1	<i>Receita líquida de vendas e participação por mercados de atuação</i>	7
4.2	<i>Vendas ao mercado interno de equipamento original (EO Interno)</i>	8
4.3	<i>Vendas ao mercado interno de Aftermarket (AM Interno)</i>	8
4.4	<i>Vendas ao mercado externo de equipamento original (EO Externo)</i>	8
4.5	<i>Vendas ao mercado externo de Aftermarket (AM Externo)</i>	9
4.6	<i>Exportação consolidada por região geográfica</i>	9
4.7	<i>Receita líquida por segmento</i>	9
4.8	<i>Margem bruta</i>	10
4.9	<i>Despesas com vendas e despesas gerais e administrativas</i>	10
4.10	<i>Despesas com desenvolvimento de tecnologia e novos produtos</i>	10
4.11	<i>Outras receitas (despesas) operacionais, líquidas</i>	10
4.12	<i>Resultado Operacional medido pelo EBITDA</i>	11
4.13	<i>Resultado financeiro líquido</i>	12
4.14	<i>Imposto de Renda e Contribuição Social</i>	12
4.15	<i>Lucro líquido</i>	13
4.16	<i>Investimentos</i>	13
4.17	<i>Endividamento</i>	13
4.18	<i>Remuneração aos Acionistas</i>	14
5	RELAÇÕES COM INVESTIDORES E MERCADO DE CAPITAIS	15
5.1	<i>Desempenho da ação e giro do free-float</i>	15
5.2	<i>Perfil da base acionária</i>	16
6	AUDITORES INDEPENDENTES	16
7	DECLARAÇÃO DA DIRETORIA	16
8	AGRADECIMENTO	16

1 Comentário da Administração

A realidade da economia brasileira, ao longo de primeiro semestre de 2016, mostrou-se ainda bastante desafiadora com reflexos nos investimentos, na produção e no consumo, além de ter impacto negativo na renda e no bem-estar social.

Aumento do desemprego, inflação ainda em níveis elevados, desconfiança do consumidor frente ao cenário de incertezas político-econômicas e a restrição ao crédito, dentre outros, impactaram diretamente o setor automotivo brasileiro o qual, no primeiro semestre de 2016, apresentou retração nas vendas e produção de veículos de 25,5% e 21,5%, respectivamente, quando comparado com o mesmo período de 2015.

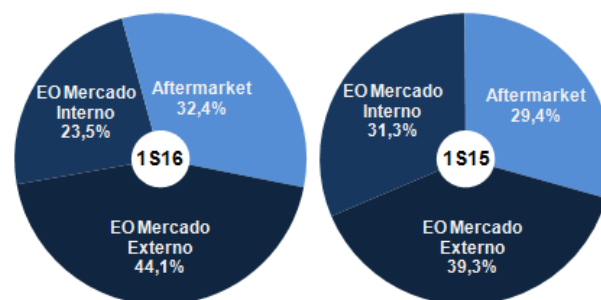
A MAHLE Metal Leve, nos primeiros seis meses de 2016, acompanhou a queda verificada na produção de veículos no mercado local sendo que tal queda foi compensada, em parte, pelo desempenho do nosso *Aftermarket* e pelas nossas exportações.

Com relação ao EO Local, ajustando tão somente a descontinuidade da operação da subsidiária MAHLE Hirschvogel Forjas S.A e cuja receita, no 2T15, foi de R\$ 10,1 milhões, a queda, no 2T16, teria sido de 16,0%, ou seja, abaixo dos 20,6% reportados. Quando a comparação é realizada para o acumulado do ano a queda teria sido de 21,6%, ou seja, abaixo dos 27,3% reportados no 1S16.

O crescimento das nossas exportações (EO Exportação) foi resultado do impacto positivo da variação cambial entre os períodos na medida em que, em termos de volumes, estes vêm apresentando retração em razão, principalmente, do desempenho negativo do segmento de pesados no mercado norte-americano (queda de 10,6% na produção até junho).

No primeiro semestre 2016, atingimos receita líquida de R\$ 1.158,2 milhões (queda de 3% em relação ao 1S15), resultado do crescimento de 9,0% das vendas do nosso mercado de EO Exportação e de 6,7% do nosso *Aftermarket* e da queda de 27,3% do nosso mercado de EO Local.

O gráfico ao lado demonstra a distribuição da receita nos mercados de atuação no 1S16 e 1S15:



Apresentamos resultado operacional medido pelo EBITDA de R\$ 197,6 milhões no 1S16 (R\$ 204,1 milhões no 1S15), registrando margem EBITDA de 17,1% em ambos os períodos

Ainda que considerando a retração na receita líquida e a manutenção da margem EBITDA no 1S16, o Lucro Líquido cresceu 21,4%, ao atingir R\$ 116,8 milhões (R\$ 96,2 milhões no 1S15) com margem líquida de 10,1% no 1S16, enquanto que no 1S15 foi de 8,1%.

O aumento do lucro líquido é resultado, principalmente, do impacto positivo do registro de um crédito fiscal de R\$ 21,5 milhões ocorrido no 1T16 na controlada MAHLE Metal Leve GmbH referente a recálculo da provisão de imposto de renda dos anos de 2014 e 2015 em função de interpretação favorável obtida junto às autoridades austríacas.

A Companhia tem trabalhado intensamente no desenvolvimento de novas tecnologias.

Recentemente, recebemos o prêmio AEA por nova tecnologia em camisas. A busca por motores mais leves tem acelerado a transição de blocos de ferro fundido para alumínio. Essa mudança requer desenvolvimentos nas camisas que devem providenciar superior resistência ao desgaste e maior capacidade de transferência de calor. O Centro Tecnológico da MAHLE no Brasil desenvolveu soluções de camisas para blocos de alumínio de maior capacidade de transferência de calor, viabilizando *designs* com desempenho superior em vedação e durabilidade. Desta forma, conseguiremos atender a esta nova tendência de mercado de motores.

Ainda na linha do desenvolvimento tecnológico, a MAHLE desenvolveu um eixo de comando variável "dois-em-um", onde, a tecnologia global criada pela empresa, o CamInCam®, reúne dois eixos de comandos de válvulas variáveis em uma só unidade (atuando de forma concêntrica), permitindo ao motor maior torque, maior desempenho e menor consumo de combustível. Na combinação com motores *Flex*, o ganho pode ser interessante na busca de reduzir a diferença da eficiência ótima que há nesses motores, uma vez que a variação do comando pode auxiliar com carregamentos diferentes, aproximando a taxa de compressão da ótima daquele combustível em utilização.

Por fim, continuaremos trabalhando na adequação da nossa estrutura de custos conforme necessário e, ao mesmo tempo, na modernização dos nossos processos produtivos buscando melhorar recorrentemente a nossa competitividade.

2 Sobre a MAHLE Metal Leve

Somos uma empresa brasileira de autopeças que atua na fabricação e comercialização de componentes de motores à combustão interna e filtros automotivos. Fabricamos produtos com tecnologia de última geração e da mais alta qualidade, e estamos continuamente investindo em pesquisa e desenvolvimento de novos produtos e processos de produção.

Atuando no Brasil desde os anos 50, possuímos um amplo portfólio de produtos e soluções integradas, muitas vezes desenvolvidas de forma customizada em conjunto com nossos principais clientes. Estamos presentes no mercado *OEM* ("Original Equipment Manufacturers"), cujos clientes são as montadoras de automóveis, e no segmento de peças para reposição, denominado "Aftermarket", cujos clientes são os grandes distribuidores de autopeças e retíficas de motores.

Nossos produtos são fabricados e vendidos no Brasil e na Argentina, e também exportados para mais de 60 países, incluindo EUA, Alemanha, México, Portugal e Espanha, para uma carteira diversificada de clientes, incluindo General Motors/Opel, Volkswagen, Fiat, Ford, Daimler MBB, International, Cummins, Volvo, PSA Peugeot, John Deere, Renault, Scania, Caterpillar, Honda, Hyundai, entre outros.

Possuímos seis plantas industriais, sendo cinco instaladas no Brasil, nas cidades de Mogi Guaçu (SP), onde temos duas plantas, Indaiatuba (SP), São Bernardo do Campo (SP) e Itajubá (MG), e uma na Argentina, na cidade de Rafaela. Possuímos, ainda, dois centros de distribuição, sendo um em Limeira (SP) e outro em Buenos Aires, Argentina, bem como um Centro de Tecnologia, localizado em Jundiaí (SP), o qual acreditamos ser um dos maiores e mais bem equipados centros de tecnologia de desenvolvimento de componentes e soluções integradas para motores à combustão interna da América Latina, o que nos possibilita criar valor e atender nossos clientes de forma customizada e ágil, além de inovar em tecnologias de produtos e processos.

Fazemos parte do Grupo alemão MAHLE ("Grupo MAHLE"), um dos mais tradicionais grupos do setor de autopeças do mundo e que teve sua origem na Alemanha em 1920. O Grupo MAHLE, incluindo a Companhia, conta, atualmente, com mais de 170 plantas industriais em 35 países e cinco continentes, 15 centros de pesquisa e desenvolvimento, e cerca de 76 mil colaboradores.

Nossa inserção no Grupo MAHLE, que tem atuação global, nos permite trocar conhecimentos, fornecer e ter acesso constante a tecnologias de última geração bem como atuar juntamente com nossos clientes no desenvolvimento de novos produtos, sendo este um fator que acreditamos ser fundamental para o alto nível de penetração e fidelização que obtemos junto aos clientes.

3 Evolução do setor automobilístico

3.1 Evolução do mercado brasileiro

Setor automobilístico brasileiro												
Venda de Veículos	Junho 2016					Junho 2015					Variação Vendas (A/C)	Variação Produção (B/D)
	Vendas (Nac + Imp) (A)	Exportação	Importação	Variação Estoque	Total Produção (B)	Vendas (Nac + Imp) (C)	Exportação	Importação	Variação Estoque	Total Produção (D)		
Automóveis	806.378	145.456	-100.191	-17.949	833.694	1.076.261	153.376	-173.607	-2.616	1.053.414	-25,1%	-20,9%
Comerciais leves	145.886	27.233	-38.339	7.668	142.448	195.738	31.623	-41.023	-5.376	180.962	-25,5%	-21,3%
Total de veículos leves	952.264	172.689	-138.530	-10.281	976.142	1.271.999	184.999	-214.630	-7.992	1.234.376	-25,1%	-20,9%
Caminhões	25.589	7.658	-888	-1.060	31.299	37.292	10.192	-662	-5.192	41.630	-31,4%	-24,8%
Ônibus	5.683	2.906	-2	652	9.239	9.658	3.264	0	943	13.865	-41,2%	-33,4%
Total de caminhões e ônibus	31.272	10.564	-890	-408	40.538	46.950	13.456	-662	-4.249	55.495	-33,4%	-27,0%
Máquinas agrícolas	17.056	4.389	0	-1.639	19.806	24.687	5.340	0	434	30.481	-30,9%	-35,0%
Total de veículos pesados	48.328	14.953	-890	-2.047	60.344	71.637	18.796	-662	-3.815	85.956	-32,5%	-29,8%
Total de veículos	1.000.592	187.642	-139.420	-12.328	1.036.486	1.343.636	203.795	-215.292	-11.807	1.320.332	-25,5%	-21,5%
Variação (unidades) - 1S16 x 1S15	-343.044	-16.153	75.872	-521	-283.846							
Variação (%) - 1S16 x 1S15	-25,5%	-7,9%	-35,2%	4,4%	-21,5%							

Fonte: Anfavea

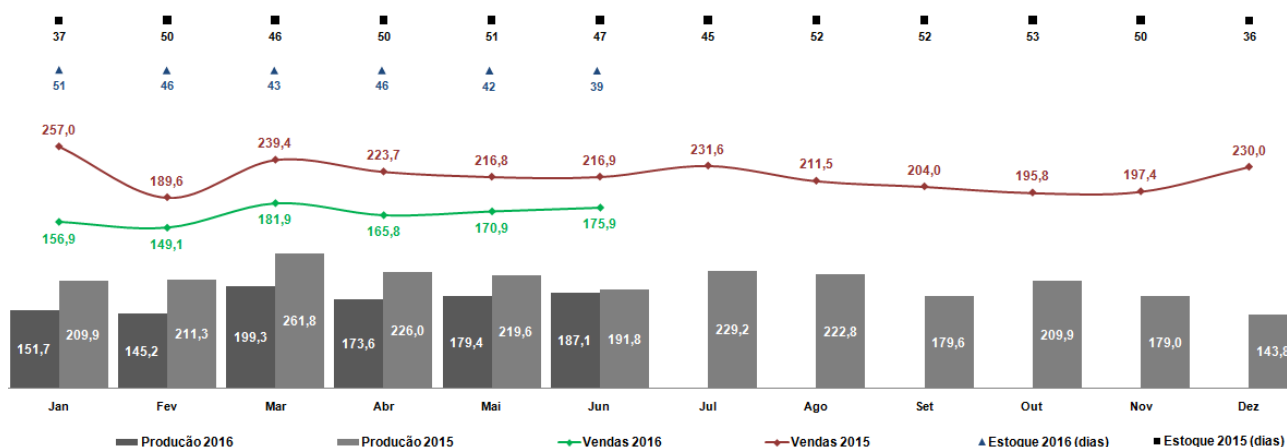
(*) Variação de estoque de veículos = produção - (vendas + exportação - importação).

A **produção brasileira de veículos** no primeiro semestre de 2016 apresentou queda de 21,5%; sendo que as **vendas da indústria automobilística brasileira** apresentaram queda de 25,5%, quando comparadas com o mesmo período do ano anterior.

Estas variações negativas ainda são reflexos da deterioração do mercado de trabalho, de um cenário de inflação elevada, com baixos investimentos por parte do setor privado. Como consequência, a confiança dos consumidores para aquisição de bens duráveis continuou baixa, aliada à restrição de crédito para uma parcela destes consumidores.

De acordo com a ANFAVEA (Associação Nacional dos Fabricantes de Veículos Automotores), o **estoque de veículos** registrado ao final do 2T16 era de 225,6 mil unidades, correspondente a 39 dias de vendas, sendo que, no mesmo período do ano anterior, o estoque era de 47 dias de vendas (338,8 mil unidades).

O quadro a seguir apresenta as evoluções de produção, vendas e estoques totais de veículos nacionais no primeiro semestre de 2016, comparados com o mesmo período de 2015.



3.2 Evolução do mercado argentino

Setor automobilístico argentino			
Vendas de veículos (nacionais e importados)	Jan-Jun 2016 (A)	Jan-Jun 2015 (B)	A/B
Automóveis	249.814	203.690	22,6%
Comerciais leves	96.390	73.760	30,7%
Total de veículos leves	346.204	277.450	24,8%
Total de veículos médios e pesados (**)	7.501	8.725	-14,0%
Vendas totais de veículos	353.705	286.175	23,6%
Exportação	88.633	128.304	-30,9%
Importação	208.590	151.666	37,5%
Balança comercial	(119.957)	(23.362)	413,5%
Variação do estoque de veículos no período (*)	(7.594)	911	-933,6%
Produção total de veículos	226.154	263.724	-14,2%
Produção de veículos leves	224.038	260.411	-14,0%
Produção Caminhões (***)	1.915	3.082	-37,9%
Produção Ônibus	201	231	-13,0%
Produção de veículos médios e pesados	2.116	3.313	-36,1%
Produção total de veículos	226.154	263.724	-14,2%

(*) Variação de estoque de veículos = produção - (vendas + exportação - importação).

(**) Fonte: IHS/Acaras Arg.

(***) Fonte: Adefa.

Quando comparado o 1S16 com 1S15, o setor automobilístico argentino apresentou crescimento de 23,6% nas vendas e queda de 14,2% na produção de veículos.

A tabela abaixo consolida os números de produção e vendas de veículos no Brasil e Argentina. Essa região corresponde ao mercado interno de atuação da Companhia.

Produção e vendas: Brasil & Argentina	Produção de veículos			Vendas de veículos		
	Jan-Jun 2016	Jan-Jun 2015	Variação	Jan-Jun 2016	Jan-Jun 2015	Variação
Veículos leves	1.200.180	1.494.787	-19,7%	1.298.468	1.549.449	-16,2%
Caminhões	33.214	44.712	-25,7%	33.090	46.017	-28,1%
Ônibus	9.440	14.096	-33,0%	5.683	9.658	-41,2%
Produção de Caminhões e Ônibus	42.654	58.808	-27,5%	38.773	55.675	-30,4%
Agricultura	19.806	30.461	-35,0%	17.056	24.687	-30,9%
Veículos médios e pesados	62.460	89.269	-30,0%	55.829	80.362	-30,5%
Total	1.262.640	1.584.056	-20,3%	1.354.297	1.629.811	-16,9%

Fonte: Anfavea e Adefa.

No quadro abaixo, é demonstrada a produção de veículos no 1S16 na Europa e NAFTA (principais mercados de exportação da Companhia), comparadas com o mesmo período de 2015.

Produção de veículos nos principais mercados de exportação			
Segmento	Jan-Jun 2016 (A)	Jan-Jun 2015 (B)	A/B
Produção de veículos leves	9.130.313	8.798.907	3,8%
Produção de veículos médios e pesados	260.157	291.011	-10,6%
América do Norte	9.390.470	9.089.918	3,3%
Produção de veículos leves	11.378.033	10.918.369	4,2%
Produção de veículos médios e pesados	294.359	294.979	-0,2%
Europa	11.672.392	11.213.348	4,1%
Produção total de veículos	21.062.862	20.303.266	3,7%

Fonte: IHS

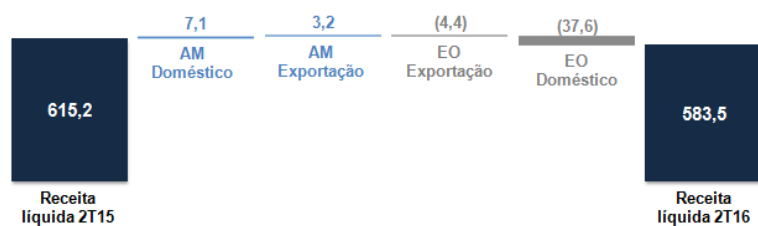
4 Desempenho econômico-financeiro

Síntese de resultados (R\$ milhões)	2T16	2T15	1S16	1S15	A.V. (%)	A.V. (%)	A.V. (%)	A.V. (%)	A.H. (%)	A.H. (%)
	(a)	(b)	(c)	(d)	(a)	(b)	(c)	(d)	(a/b)	(c/d)
Receita líquida de vendas	583,5	615,2	1.158,2	1.194,6	100,0%	100,0%	100,0%	100,0%	-5,2%	-3,0%
Custo das vendas	(422,9)	(450,9)	(826,0)	(878,8)	-72,5%	-73,3%	-71,3%	-73,6%	-6,2%	-6,0%
Resultado bruto	160,6	164,3	332,2	315,8	27,5%	26,7%	28,7%	26,4%	-2,3%	5,2%
Despesas com vendas	(40,1)	(42,5)	(78,2)	(84,2)	-6,9%	-6,9%	-6,8%	-7,0%	-5,6%	-7,1%
Despesas gerais e administrativas	(25,4)	(18,6)	(47,0)	(35,6)	-4,4%	-3,0%	-4,1%	-3,0%	36,6%	32,0%
Despesas com desenv.e tecnologia	(21,9)	(22,0)	(43,9)	(42,4)	-3,8%	-3,6%	-3,8%	-3,5%	-0,5%	3,5%
Outras rec. desp. operacionais	(8,3)	(4,6)	(15,4)	(3,1)	-1,4%	-0,7%	-1,3%	-0,3%	80,4%	396,8%
Resultado de equivalência patrimonial	-	-	(0,1)	-	-	-	0,0%	-	-	100,0%
Resultado operacional	64,9	76,6	147,6	150,5	11,1%	12,5%	12,7%	12,6%	-15,3%	-1,9%
Financeiras, líquidas	(26,2)	(7,9)	(38,5)	(13,4)	-4,5%	-1,3%	-3,3%	-1,1%	231,6%	187,3%
Imposto de renda e contribuição social	(1,2)	(25,6)	(0,9)	(49,8)	-0,2%	-4,2%	-0,1%	-4,2%	-95,3%	98,2%
Lucro líquido atribuído aos acionistas controladores	42,9	48,6	116,8	96,2	7,4%	7,9%	10,1%	8,1%	-11,7%	21,4%
Lucro líquido dos acionistas não controladores	(5,4)	(5,5)	(8,6)	(8,9)	-0,9%	-0,9%	-0,7%	-0,7%	-1,8%	-3,4%
EBITDA	90,2	103,6	197,6	204,1	15,5%	16,8%	17,1%	17,1%	-12,9%	-3,2%
Margens:										
Margem bruta	27,5%	26,7%	28,7%	26,4%					0,8 p.p.	2,3 p.p.
Margem operacional	11,1%	12,5%	12,7%	12,6%					-1,4 p.p.	0,1 p.p.
Margem líquida atribuída aos acionistas controladores	7,4%	7,9%	10,1%	8,1%					-0,5 p.p.	2 p.p.
Margem EBITDA	15,5%	16,8%	17,1%	17,1%					-1,3 p.p.	0 p.p.
Desp. c/ vendas, gerais e adm. em rel. à receita	11,2%	9,9%	10,8%	10,0%					1,3 p.p.	0,8 p.p.

4.1 Receita líquida de vendas e participação por mercados de atuação

Comportamento da receita líquida por mercado (R\$ milhões)	2T16	2T15	% Partic. por mercado	% Partic. por mercado	A.H. (%)	1S16	1S15	% Partic. por mercado	% Partic. por mercado	A.H. (%)
	(a)	(b)	(a)	(b)	(a/b)	(c)	(d)	(c)	(d)	(c/d)
Equipamento original										
Doméstico	144,5	182,1	24,8%	29,6%	-20,6%	271,7	373,6	23,5%	31,3%	-27,3%
Exportação	248,6	253,0	42,6%	41,1%	-1,7%	511,5	469,4	44,1%	39,3%	9,0%
Total	393,1	435,1	67,4%	70,7%	-9,7%	783,2	843,0	67,6%	70,6%	-7,1%
Aftermarket										
Doméstico	153,4	146,3	26,3%	23,8%	4,9%	302,5	288,1	26,1%	24,1%	5,0%
Exportação	37,0	33,8	6,3%	5,5%	9,5%	72,5	63,5	6,3%	5,3%	14,2%
Total	190,4	180,1	32,6%	29,3%	5,7%	375,0	351,6	32,4%	29,4%	6,7%
Total geral	583,5	615,2	100,0%	100,0%	-5,2%	1.158,2	1.194,6	100,0%	100,0%	-3,0%

No 2T16, a receita líquida, quando comparada com o mesmo período do ano anterior, apresentou redução de 5,2%, atingindo R\$ 583,5 milhões. Tal resultado deveu-se ao desempenho dos mercados de peças para reposição exportação – “Aftermarket” (+9,5%) e de peças para reposição local – “Aftermarket” (+4,9%) e às quedas do mercado equipamento original exportação (-1,7%) e de equipamento original local (-20,6%).



Já no 1S16, a receita líquida quando comparada com o mesmo período do ano anterior, reduziu-se em 3,0%, atingindo R\$ 1.158,2 milhões. Tal resultado deveu-se ao desempenho dos mercados de peças para reposição exportação – “Aftermarket” (+14,2%), do mercado equipamento original exportação (+9,0%) e do mercado de peças para reposição local – “Aftermarket” (+5,0%) os quais compensaram parcialmente a queda do mercado local de equipamento original (-27,3%).



4.2 Vendas ao mercado interno de equipamento original (EO Interno)

No 2T16, a Companhia apresentou receita de R\$ 144,5 milhões (R\$ 182,1 milhões no 2T15), o que representa queda de 20,6%, sendo que a receita deste mercado representou 24,8% em relação ao total de receitas da Companhia no 2T16 (29,6% no 2T15).

A Companhia registrou no 1S16 receita de R\$ 271,7 milhões (R\$ 373,6 milhões no 1S15), o que representa queda de 27,3%, sendo que a receita deste mercado representou 23,5% em relação ao total de receitas da Companhia no 1S16 (31,3% no 1S15).

A receita da Companhia neste mercado foi influenciada, dentre outros fatores, pela descontinuidade da operação da subsidiária MAHLE Hirschvogel Forjas S.A., e também pelo *insourcing* de parte dos componentes de um projeto de filtros os quais passaram a serem adquiridos pelo cliente.

Ajustando tão somente a descontinuidade da operação da subsidiária MAHLE Hirschvogel Forjas S.A e cuja receita, no 2T15, foi de R\$ 10,1 milhões, a queda, no 2T16, teria sido de 16,0%, ou seja, abaixo dos 20,6% reportados. Quando a comparação é realizada para o acumulado do ano, no 1S15, a receita da subsidiária fora R\$ 27,0 milhões, logo, a queda teria sido de 21,6%, ou seja, abaixo dos 27,3% reportados.

4.3 Vendas ao mercado interno de Aftermarket (AM Interno)

No 2T16, a Companhia apresentou receita de R\$ 153,4 milhões (R\$ 146,3 milhões no 2T15), o que representa um crescimento de 4,9%, sendo que a receita deste mercado representou 26,3% em relação ao total de receitas da Companhia no 2T16 (23,8% no 2T15).

Já no 1S16, a Companhia apresentou receita de R\$ 302,5 milhões (R\$ 288,1 milhões no 1S15), o que representa um crescimento de 5,0%, sendo que a receita deste mercado representou 26,1% em relação ao total de receitas da Companhia no 1S16 (24,1% no 1S15).

O desempenho é resultado do repasse da inflação junto aos clientes em maio de 2016, à melhora das vendas dos distribuidores (principalmente para o segmento de veículos leves) e ao efeito, ainda incipiente, porém com boas perspectivas, da menor participação dos produtos importados no mercado de reposição local em razão dos níveis de câmbio verificados nos últimos trimestres.

4.4 Vendas ao mercado externo de equipamento original (EO Externo)

No 2T16, a Companhia apresentou receita de R\$ 248,6 milhões (R\$ 253,0 milhões no 2T15), o que representa uma redução de 1,7%, sendo que a receita deste mercado representou 42,6% em relação ao total de receitas da Companhia no 2T16 (41,1% no 2T15).

Para o 1S16, a Companhia apresentou receita de R\$ 511,5 milhões (R\$ 469,4 milhões no 1S15), o que representa um crescimento de 9,0%, sendo que a receita deste mercado representou 44,1% em relação ao total de receitas da Companhia no 1S16 (39,3% no 1S15).

Neste mercado, o resultado da variação cambial verificado entre os períodos ajudou a compensar a queda no volume em razão do ajuste de estoque realizado por algumas montadoras no NAFTA, aliado à queda da produção de veículos pesados no mercado norte-americano, principalmente no segundo trimestre de 2016, conforme apresentado na tabela ao lado:

Período	Produção de veículos médios e pesados (NAFTA)
1S15 (B)	291.011
1S16 (A)	260.157
A/B	-10,6%
2T15 (D)	152.260
2T16 (C)	139.082
C/D	-8,7%
1T15 (F)	150.872
1T16 (E)	142.919
E/F	-5,3%

4.5 Vendas ao mercado externo de Aftermarket (AM Externo)

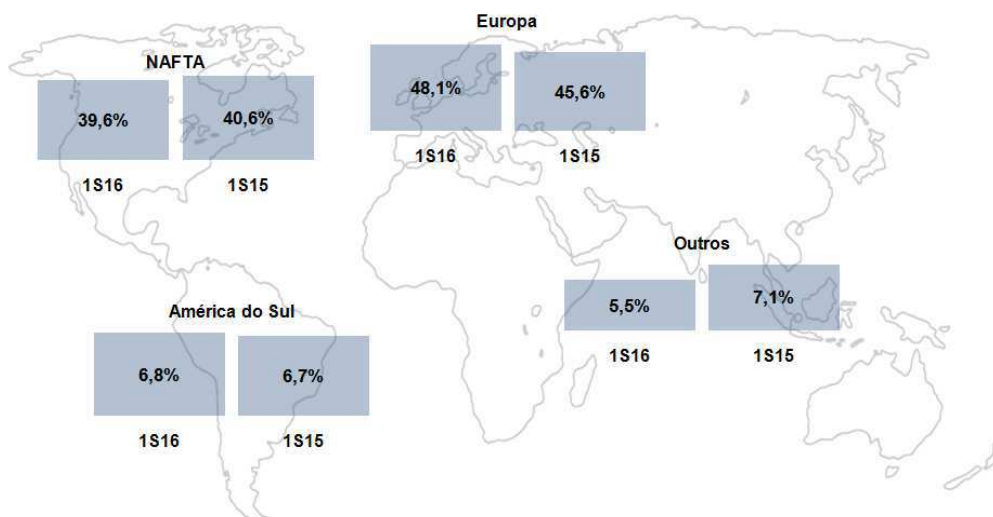
No 2T16, a Companhia apresentou receita de R\$ 37,0 milhões (R\$ 33,8 milhões no 2T15), o que representa um crescimento de 9,5%, sendo que a receita deste mercado representou 6,3% em relação ao total de receitas da Companhia no 2T16 (5,5% no 2T15).

Para o 1S16, a Companhia apresentou receita de R\$ 72,5 milhões (R\$ 63,5 milhões no 1S15), o que representa um crescimento de 14,2%, sendo que a receita deste mercado representou 6,3% em relação ao total de receitas da Companhia no 1S16 (5,3% no 1S15).

O impacto da variação cambial verificado entre os períodos foi o principal fator de crescimento apresentado no 1S16. Contudo, alguns países que têm fronteira com o Brasil tiveram fraco desempenho em suas vendas, pois estes são afetados pelos desdobramentos da crise econômica brasileira impactando, assim, o volume de vendas.

4.6 Exportação consolidada por região geográfica

O gráfico a seguir mostra a distribuição das nossas exportações por região geográfica no 1S16 e 1S15, respectivamente:

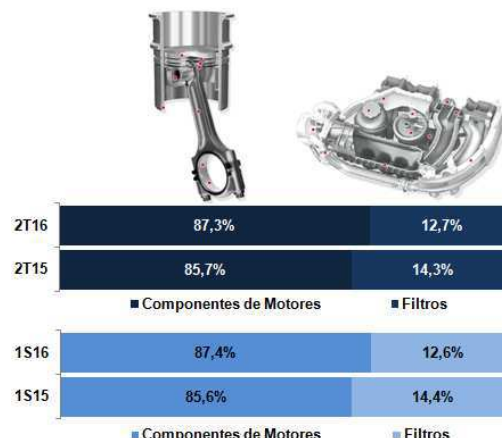


4.7 Receita líquida por segmento

No 2T16, os segmentos de componentes de motores e de filtros apresentaram redução nas vendas de 3,4% e 15,7%, respectivamente, se comparados com o mesmo período do ano anterior. Já no 1S16 a redução foi de 1,1% e 14,8% (componentes de motores e filtros, respectivamente).

O gráfico abaixo demonstra a participação destes dois segmentos nas vendas no segundo trimestre e primeiro semestre de 2016 e 2015.

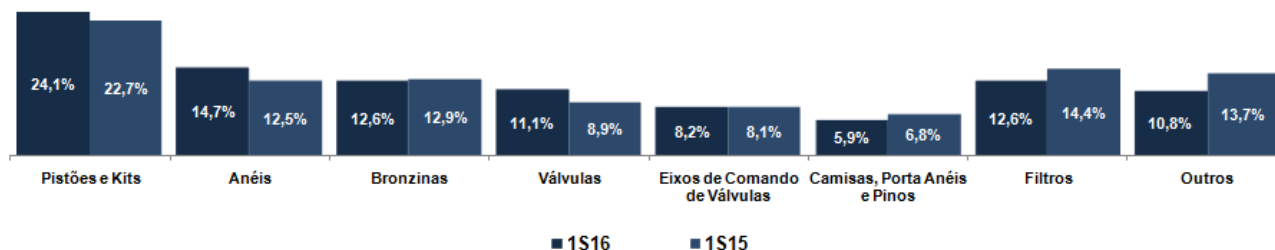
Comportamento da receita líquida de vendas por segmento (R\$ milhões)	2T16	2T15	A.H. (%)	1S16	1S15	A.H. (%)
	(a)	(b)	(a/b)	(c)	(d)	(c/d)
Componentes de Motores	509,2	527,1	-3,4%	1.011,9	1.022,9	-1,1%
Filtros	74,3	88,1	-15,7%	146,3	171,7	-14,8%
Total	583,5	615,2	-5,2%	1.158,2	1.194,6	-3,0%



O recuo nas vendas do segmento de componentes de motores e de filtros no 2T16 e no 1S16 é resultado da retração acentuada no mercado de EO Interno, parcialmente compensado pelo desempenho do Aftermarket Local.

No caso do segmento de filtros houve também impacto negativo, em termos de receita, oriundo do *insourcing* dos componentes de um projeto de filtros para um determinado cliente, porém com impacto positivo nas margens.

O gráfico a seguir mostra a participação das vendas totais por produto no 1S16 comparado com o 1S15:



4.8 Margem bruta

A continuidade nas iniciativas de modernização dos nossos processos visando ganhos de produtividade, como por exemplo, automação das nossas linhas de produção aliada a intensificação na gestão de custos, entre outros, permitiu apresentarmos melhora na nossa margem bruta tanto no 2T16 como no 1S16, conforme quadro abaixo:

Síntese de resultados (R\$ milhões)	2T16		2T15		1S16		1S15		A.V. (%)		A.H. (%)	
	(a)	(b)	(c)	(d)	(a)	(b)	(c)	(d)	(a/b)	(c/d)		
Receita líquida de vendas	583,5	615,2	1.158,2	1.194,6	100,0%	100,0%	100,0%	100,0%	-5,2%	-3,0%		
Custo das vendas	(422,9)	(450,9)	(826,0)	(878,8)	-72,5%	-73,3%	-71,3%	-73,6%	-6,2%	-6,0%		
Resultado bruto	160,6	164,3	332,2	315,8	27,5%	26,7%	28,7%	26,4%	-2,3%	5,2%		
Margem bruta	27,5%	26,7%	28,7%	26,4%					0,8 p.p.	2,3 p.p.		

4.9 Despesas com vendas e despesas gerais e administrativas

Quando comparado o 2T16 com o 2T15, as despesas com vendas se apresentaram estáveis correspondendo a 6,9% da receita, enquanto que as despesas gerais e administrativas representaram 4,4% da receita no 2T16 e 3,0% no 2T15.

Para o 1S16 as despesas com vendas corresponderam a 6,8% da receita, enquanto que no 1S15 foi de 7,0% e as despesas gerais e administrativas representaram 4,1% e 3,0% da receita (1S16 e 1S15, respectivamente).

O aumento destas despesas entre os períodos deveu-se, principalmente, ao reajuste salarial nas operações no Brasil, da majoração da alíquota do Programa Brasil Maior (desoneração da folha de pagamento) e ao reajuste salarial na MAHLE Argentina;

4.10 Despesas com desenvolvimento de tecnologia e novos produtos

A Companhia entende ser de fundamental importância continuar com a sua trajetória de investimentos em P&D, e acredita que o foco em inovações tecnológicas que envolvem desenvolvimentos em parceria com clientes com o registro de patentes e lançamento de novos produtos no mercado é um dos seus principais diferenciais competitivos.

No 2T16, esta despesa correspondeu a 3,8% da receita líquida de vendas, enquanto que no 2T15 correspondeu a 3,6%. Já no 1S16 esta despesa respondeu por 3,8% da receita líquida de vendas (3,5% no 1S15), em linha com percentual verificado nos últimos períodos.

4.11 Outras receitas (despesas) operacionais, líquidas

As outras receitas (despesas) operacionais, líquidas registraram, no 2T16, uma despesa líquida de R\$ 8,3 milhões, apresentando uma variação negativa de R\$ 3,7 milhões em relação ao 2T15.

Em relação ao 1S16, as outras receitas (despesas) operacionais, líquidas registraram uma despesa líquida de R\$ 15,4 milhões, apresentando uma variação negativa de R\$ 12,3 milhões em relação ao 1S15.

As principais variações foram observadas na receita não recorrente oriunda da venda do excedente de energia elétrica ocorridos em 2015 e reduzidos em 2016 e na redução da alíquota relacionada à receita oriunda de Impostos Recuperados (Reintegra), assim como as variações das provisões relacionadas às contingências trabalhistas, parcialmente compensadas por outras receitas/despesas e pelas variações das provisões relacionadas às contingências fiscais, conforme demonstrado a seguir:

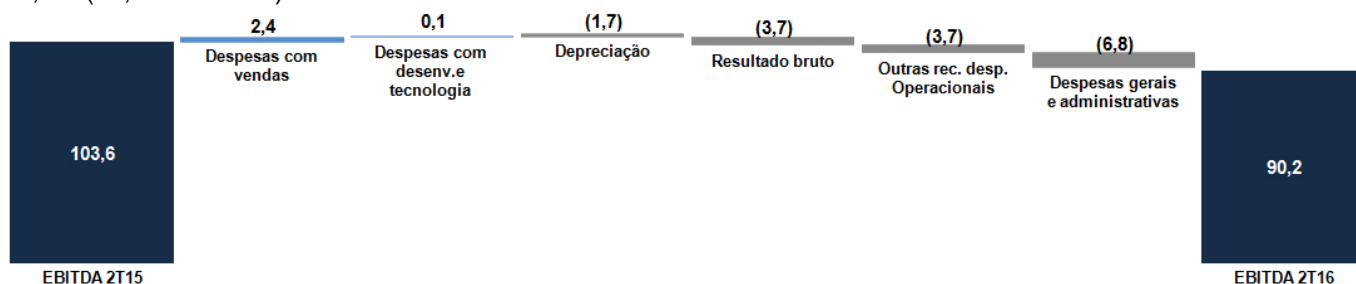
Outras receitas (despesas) operacionais, líquidas	2T16 (a)	2T15 (b)	Var. (a-b)	1S16 (c)	1S15 (d)	Var. (c-d)
Provisão/reversão para contingências trabalhistas	(8,5)	(3,2)	(5,3)	(15,6)	(7,4)	(8,2)
Impostos recuperados (Reintegra)	0,2	2,4	(2,2)	0,4	7,0	(6,6)
Energia elétrica	-	1,2	(1,2)	(1,6)	7,9	(9,5)
Provisão/reversão para contingências fiscais	-	(0,1)	0,1	0,5	(5,1)	5,6
Provisão/reversão para passivo ambiental	-	(0,2)	0,2	-	(0,4)	0,4
Provisão para obsolescência	0,3	0,1	0,2	0,4	0,2	0,2
Ganho/perda na alienação de bens	1,1	-	1,1	2,1	-	2,1
Outras receitas/despesas	(1,4)	(4,8)	3,4	(1,6)	(5,3)	3,7
Total outras receitas e despesas operacionais	(8,3)	(4,6)	(3,7)	(15,4)	(3,1)	(12,3)

O quadro abaixo apresenta os períodos de incidência e as respectivas alíquotas do programa “Reintegra” (Regime Especial de Reintegração de Valores Tributários para as Empresas Exportadoras), o que explica a variação negativa de R\$ 2,3 milhões no 2T16 quando comparado com o 2T15 e a variação negativa de R\$ 6,6 milhões no 1S16 quando comparado com o 1S15 :

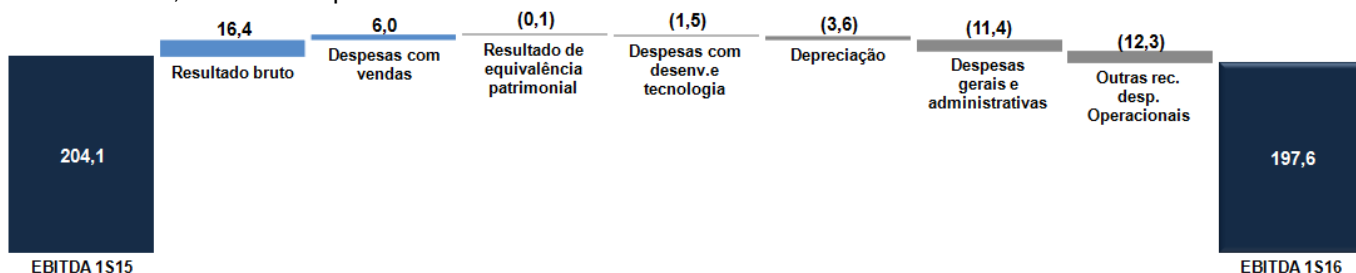
Reintegra	
Período	Alíquota
Jan/14 até Set/14	0,0%
Out/14 até Fev/15	3,0%
Mar/15 até Nov/15	1,0%
Dez/15 até Dez/16	0,1%

4.12 Resultado Operacional medido pelo EBITDA

No 2T16, o EBITDA foi de R\$ 90,2 milhões (R\$ 103,6 milhões no 2T15), registrando uma margem EBITDA de 15,5% (16,8% no 2T15).



Já no 1S16, o EBITDA foi de R\$ 197,6 milhões (R\$ 204,1 milhões no 1S15), registrando a mesma margem EBITDA de 17,1% nos dois períodos.



4.13 Resultado financeiro líquido

No 2T16 foi registrada uma despesa financeira líquida de R\$ 26,2 milhões, enquanto que no mesmo período de 2015, foi de R\$ 7,9 milhões, apresentando uma variação de R\$ 18,3 milhões entre os períodos.

Já no 1S16 foi registrada uma despesa financeira líquida de R\$ 38,5 milhões, enquanto que no mesmo período de 2015, foi de R\$ 13,4 milhões, apresentando uma variação de R\$ 25,1 milhões entre os períodos.

A principal variação apresentada no resultado financeiro, líquido (item "i" da tabela abaixo) entre o 2T16 comparado com o 2T15, foi oriunda da variação negativa de R\$ 13,0 milhões da variação cambial líquida e resultado com derivativos. Já no 1S16 e 1S15 a variação negativa foi de R\$ 13,2 milhões.

Resultado financeiro líquido (R\$ milhões)	2T16 (a)	2T15 (b)	Var. (a - b)	1S16 (c)	1S15 (d)	Var. (c - d)
Varição cambial líquida	(16,9)	(2,1)	(14,8)	(24,6)	27,0	(51,6)
Resultado com derivativos	8,9	7,1	1,8	22,6	(15,8)	38,4
Varição cambial líquida e Resultado com derivativos (i)	(8,0)	5,0	(13,0)	(2,0)	11,2	(13,2)
Juros (receita - aplicações)	2,4	7,7	(5,3)	3,9	14,9	(11,0)
Juros (despesa - empréstimos)	(10,3)	(12,8)	2,5	(21,8)	(25,2)	3,4
Juros (Outros)	(0,1)	0,5	(0,6)	0,4	0,8	(0,4)
Juros, líquidos (ii)	(8,0)	(4,6)	(3,4)	(17,5)	(9,5)	(8,0)
Varição monetária líquida	(8,3)	(6,9)	(1,4)	(15,8)	(11,9)	(3,9)
Outras	(1,9)	(1,4)	(0,5)	(3,2)	(3,2)	0,0
Varição monetária líquida + Outras (iii)	(10,2)	(8,3)	(1,9)	(19,0)	(15,1)	(3,9)
Resultado financeiro líquido (i + ii + iii)	(26,2)	(7,9)	(18,3)	(38,5)	(13,4)	(25,1)

Outra variação apresentada no resultado financeiro, líquido (item "ii" da tabela acima) entre o 2T16 comparado com o 2T15, foi oriunda da redução dos juros líquidos de R\$ 3,4 milhões, enquanto que no 1S16 comparado com o 1S15 a variação foi de R\$ 8,0 milhões.

A variação dos "Juros (receita - aplicações)" no montante de R\$ 5,3 milhões entre os trimestres de R\$ 5,3 milhões é resultado da redução dos níveis médios das aplicações financeiras no período (R\$ 71,2 milhões e R\$ 246,2 milhões, respectivamente, médias de 2T16 e 2T15), concomitante a um aumento nos percentuais de remuneração (14,1% a.a. e 13,2% a.a., respectivamente médias do segundo trimestre de 2016 e de 2015), conforme demonstrado na tabela abaixo:

Taxas de juros e volumes (médios)	2T16 (a)	2T15 (b)	Var. (a - b)	1S16 (c)	1S15 (d)	Var. (c - d)
Remuneração das aplicações (Brasil)	14,1%	13,2%	-0,9 p.p.	14,1%	12,7%	1,4 p.p.
Custo da dívida	8,0%	7,7%	-0,3 p.p.	9,8%	7,6%	2,2 p.p.
Aplicações - média	71,2	246,2	-71,1%	84,0	291,6	-71,2%
Dívida média	(530,5)	(683,2)	-22,4%	(453,2)	(673,9)	-32,7%

¹ - Certificados de Depósito Bancários (CDBs) e Compromissadas, remunerados em média de 99,6% do Certificado de Depósito Interbancário (CDI), aplicados exclusivamente com bancos de primeira linha no Brasil.

Com relação à dívida bruta, houve redução do volume médio da ordem de 22,4% (de R\$ 683,2 milhões para R\$ 530,5 milhões, 2T15 e 2T16, respectivamente), devido às liquidações de empréstimos e financiamentos, principalmente, realizadas junto ao BNDES (Banco Nacional do Desenvolvimento Econômico Social) e bancos comerciais (NCE - Nota de Crédito à Exportação). Já no 1S16 e 1S15, a redução do volume médio da ordem de 32,7% (R\$ 453,2 milhões e R\$ 673,9 milhões, 1S15 e 1S16, respectivamente).

4.14 Imposto de Renda e Contribuição Social

A Companhia provisionou uma despesa de R\$ 0,9 milhão com imposto de renda e contribuição social sobre o lucro líquido em 30 de junho de 2016 no consolidado (despesa de R\$ 49,8 milhões em 30 de junho de 2015). Esta variação, basicamente é decorrente do registro de um crédito fiscal de R\$ 21,5 milhões na controlada

MAHLE Metal Leve GmbH referente ao recálculo da provisão de imposto de renda dos anos de 2014 e 2015 em função de interpretação favorável obtida junto às autoridades austríacas em março de 2016.

4.15 Lucro líquido

No 2T16 atingiu R\$ 42,9 milhões (R\$ 48,6 milhões no 2T15), o que representa uma retração de 11,7% entre os períodos apurados, enquanto que a margem líquida no 2T16 foi de 7,4% e 7,9% no 2T15.

Já para o 1S16, o Lucro líquido atingiu R\$ 116,8 milhões (R\$ 96,2 milhões no 1S15), representando um crescimento de 21,4% quando comparado com o mesmo período de 2015. A margem líquida foi de 10,1% no 1S16, enquanto que no 1S15 foi de 8,1%.

No acumulado do ano, o aumento do lucro líquido é resultado, principalmente, do impacto positivo do registro de um crédito fiscal de R\$ 21,5 milhões na controlada MAHLE Metal Leve GmbH referente a recálculo da provisão de imposto de renda dos anos de 2014 e 2015 em função de interpretação favorável obtida junto às autoridades austríacas em março de 2016.

4.16 Investimentos

No 1S16, os investimentos realizados totalizaram R\$ 40,4 milhões, os quais foram destinados às novas edificações, sistemas de armazenamento, novos produtos, renovação de máquinas e equipamentos visando aumento de produtividade e qualidade, equipamentos para pesquisa e desenvolvimento, tecnologia da informação, entre outros. A depreciação total acumulada para o mesmo período foi de R\$ 50,0 milhões, e compreende a depreciação e amortização normal (R\$ 45,4 milhões) e a depreciação do custo atribuído ao ativo imobilizado (R\$ 4,6 milhões), relativo ao ajuste para implementação do padrão contábil internacional – IFRS (*International Financial Reporting Standards* – normas internacionais de contabilidade).

Os investimentos previstos no orçamento de capital para o exercício de 2016 perfazem o montante de R\$ 122,3 milhões.

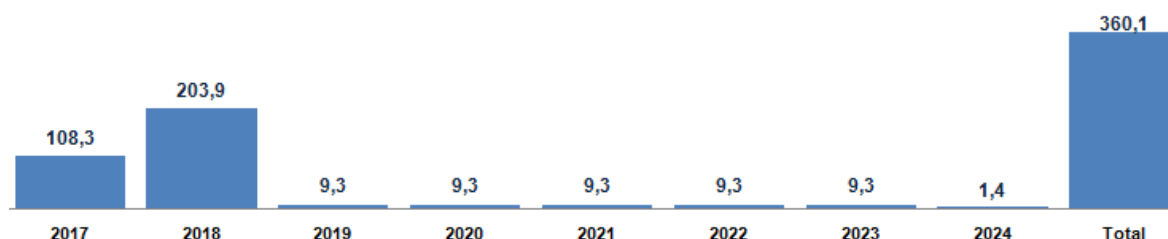
4.17 Endividamento

Ao final do 1S16, o endividamento líquido da Companhia foi de R\$ 270,7 milhões, o que representa uma redução de 9,5% quando comparado com o final de 2015 (R\$ 299,1 milhões).

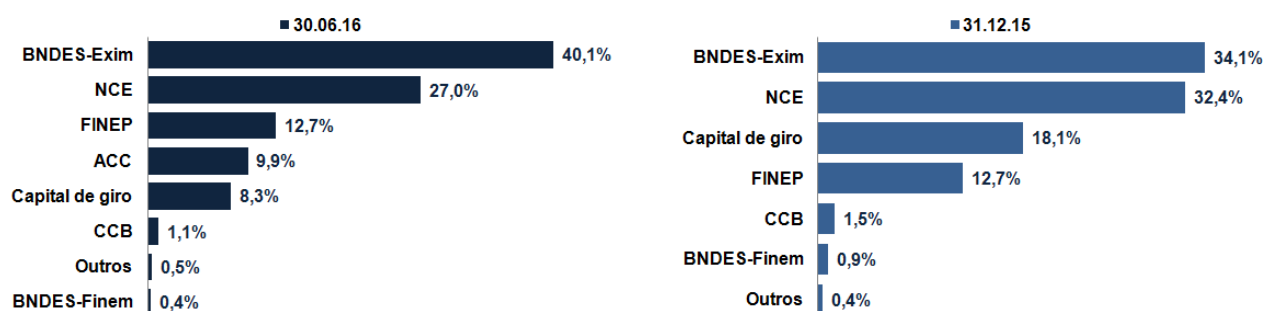
Endividamento líquido (R\$ milhões)	30.06.16 (a)	31.12.15 (b)	Variação (a - b)	% Dívida (a)	% Dívida (b)
Financiamentos (i):	484,0	479,7	4,3	100%	100%
Curto prazo	123,9	180,7	(56,8)	26%	38%
Longo prazo	360,1	299,0	61,1	74%	62%
Ativos (ii):	(213,3)	(180,6)	(32,7)		
Caixa / bancos / aplicações financeiras/mútuo	(213,3)	(180,6)	(32,7)		
Endividamento líquido (i + ii):	270,7	299,1	(28,4)		

A relação Dívida Líquida/Ebitda (ajustado), ao final do 1S16, era de 0,69 vezes, enquanto que em 31 de dezembro de 2015 a relação era de 0,75 vezes.

No quadro abaixo são apresentados os períodos de liquidações das operações alocadas no longo prazo, o que representa 74% dos financiamentos apresentados no quadro acima:



Abaixo apresentamos a composição dos nossos financiamentos por tipo de *fundings* para cada uma dos períodos do quadro acima.



4.18 Remuneração aos Acionistas

Na AGOE de 27 de Abril de 2016 foi aprovada a distribuição de dividendos complementares no valor de R\$ 26,0 milhões, sendo este saldo remanescente de 2015. No acumulado do ano foram distribuídos R\$ 198,3 milhões em proventos (bruto), dos quais R\$ 78,0 milhões referem-se a Juros sobre Capital Próprio e R\$ 120,3 milhões referem-se a Dividendos.

Data da Aprovação	Data do Pagamento	Tipo do Provento	Período	Exercício Referência	Total Bruto (R\$ milhões)	Valor Bruto/Ação (R\$)	Valor Líquido/Ação (R\$)
27/04/2016	23/05/2016	Dividendos	Dividendos complementares	2015	26,0	0,2028334099	0,2028334099
29/12/2015	23/05/2016	JCP	01/12/2015 à 31/12/2015	2015	7,5	0,0582711789	0,0495305021
08/12/2015	23/12/2015	JCP	01/08/2015 à 30/11/2015	2015	28,0	0,2183597081	0,1856057519
08/12/2015	23/12/2015	Dividendos	Dividendos intermediários	2015	94,3	0,7345636872	0,7345636872
03/08/2015	28/08/2015	JCP	01/04/2015 à 31/07/2015	2015	25,3	0,1970987477	0,1675339355
29/04/2015	20/05/2015	JCP	01/01/2015 à 31/03/2015	2015	17,2	0,1342398375	0,1141038619
Dividendos					120,3	0,9373970971	0,9373970971
JCP					78,0	0,6079694722	0,5167740514
Total 2015					198,3	1,5453665693	1,4541711485

Em RCA de 27 de Abril de 2016, foi aprovada a distribuição de R\$ 23,1 milhões (bruto) refere a Juros sobre Capital Próprio referente ao período compreendido entre 01 de Janeiro de 2016 a 31 de Março de 2016.

Já na RCA de 09 de Agosto de 2016, houve a aprovação da distribuição de R\$ 31,0 (bruto) milhões refere a Juros sobre Capital Próprio referente ao período compreendido entre 01 de abril de 2016 a 31 de Julho de 2016.

Data da Aprovação	Data do Pagamento	Tipo do Provento	Período	Exercício Referência	Total Bruto (R\$ milhões)	Valor Bruto/Ação (R\$)	Valor Líquido/Ação (R\$)
09/08/2016	29/08/2016	JCP	01/04/2016 à 31/07/2016	2016	31,0	0,2412799417	0,2050879504
27/04/2016	23/05/2016	JCP	01/01/2016 à 31/03/2016	2016	23,1	0,1803384426	0,1532876762
JCP					54,1	0,4216183843	0,3583756266

5 Relações com Investidores e Mercado de Capitais

Ao longo do 1S16, a área de Relações com Investidores da Companhia manteve as suas ações de melhoria de seus processos internos e fluxos de informações, tendo como objetivo intensificar as suas interações com os mais variados participantes do mercado de capitais e com seus públicos estratégicos, buscando trazer à luz do mercado o entendimento do case da Companhia. Adicionalmente, continuamos com as participações em diversas reuniões presenciais, conferências, *site visits*, teleconferências e eventos voltados ao mercado de capitais, além das interações por telefone e e-mails.

No último dia 28 de junho de 2016, em cerimônia realizada na Fecomércio, em São Paulo, a área de Relações com Investidores da MAHLE Metal Leve recebeu o prêmio de "Melhor Programa de Relações com Investidores" para empresas com valor de mercado de 2 até 5 bilhões de reais.

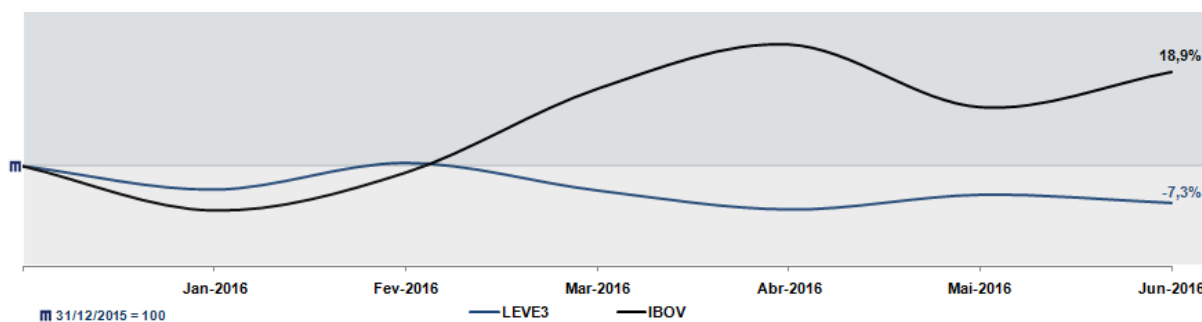


A premiação foi promovida pela revista britânica IR Magazine e homenageou a excelência na profissão de relações com investidores (RI). O estudo foi conduzido por uma consultoria independente e o público entrevistado foi composto por analistas do mercado financeiro e de capitais que têm contato direto com as áreas de Relações com Investidores das empresas de capital aberto no Brasil. Em 2016, pela primeira vez na história da premiação brasileira, os investidores estrangeiros e analistas baseados nos EUA e na Europa foram incluídos no levantamento, reconhecendo a significativa base de investidores estrangeiros que detêm ações brasileiras.

Para a Companhia, este prêmio representa o reconhecimento perante um importante *stakeholder*: os investidores. Desta forma, pretende-se melhorar continuamente as práticas de RI na MAHLE Metal Leve, ao comunicar de maneira clara e objetiva os principais atributos da Companhia junto à base acionária bem como aos potenciais investidores.

5.1 Desempenho da ação e giro do free-float

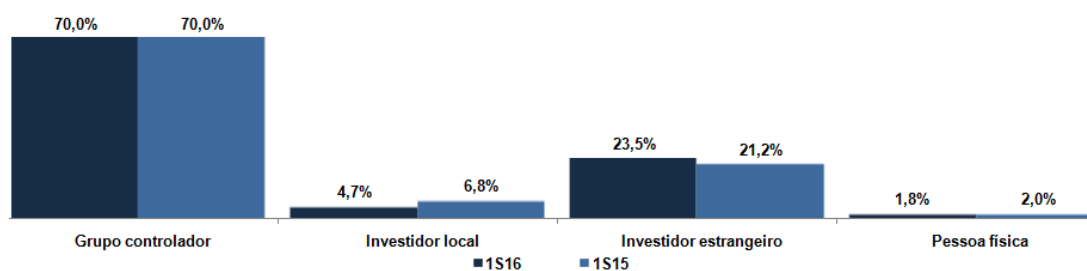
Os quadros abaixo apresentam a evolução da ação LEVE3, o volume médio diário dos negócios e o giro do volume médio em relação à capitalização de mercado do *free-float*:



Volume Médio Diário de Negócios e Giro em relação ao Free-Float				
Período	3T15	4T15	1T16	2T16
Vol. Neg. (R\$ milhões)	3,4	4,5	6,6	5,6
Giro (%)	0,40%	0,48%	0,72%	0,62%

5.2 Perfil da base acionária

No segundo trimestre de 2016 e 2015, o perfil dos acionistas em relação à quantidade de ações da Companhia e do *free-float*, respectivamente, era representado da seguinte forma:



6 Auditores Independentes

Em conformidade com a instrução CVM nº 381/03, a Companhia e suas controladas têm como procedimento assegurar-se de que a prestação de outros serviços pelos auditores não venham gerar conflito de interesses e afetar a independência e a objetividade necessária aos serviços de auditoria independente.

Durante o segundo trimestre de 2016, a Companhia não contratou a empresa PricewaterhouseCoopers Auditores Independentes para a realização de outros serviços, não havendo, portanto, situação que gere conflito de interesses nos termos dessa instrução.

7 Declaração da Diretoria

Em observância às disposições constantes da Instrução CVM nº 480, a Diretoria declara que discutiu, reviu e concordou com as demonstrações financeiras intermediárias relativas ao período encerrado em 30 de junho de 2016 e com as opiniões expressas no relatório dos auditores independentes.

8 Agradecimento

A Administração da Companhia agradece o apoio e a confiança que recebeu de seus acionistas, colaboradores, clientes e fornecedores durante os seis primeiros meses de 2016.

A Administração

MAHLE Metal Leve S.A.
Informações Trimestrais - ITR em
30 de junho de 2016
e relatório sobre a revisão de
informações trimestrais



Relatório sobre a revisão de informações trimestrais

Aos Administradores e Acionistas
MAHLE Metal Leve S.A.

Introdução

Revisamos as informações contábeis intermediárias, individuais e consolidadas, da MAHLE Metal Leve S.A., contidas no Formulário de Informações Trimestrais - ITR referente ao trimestre findo em 30 de junho de 2016, que compreendem o balanço patrimonial em 30 de junho de 2016 e as respectivas demonstrações do resultado e do resultado abrangente para os períodos de três e de seis meses findos nessa data e das mutações do patrimônio líquido e dos fluxos de caixa para o período de seis meses findo nessa data, assim como o resumo das principais políticas contábeis e as demais notas explicativas.

A administração é responsável pela elaboração das informações contábeis intermediárias individuais e consolidadas de acordo com o Pronunciamento Técnico CPC 21 (R1) – Demonstração Intermediária e com a norma internacional de contabilidade IAS 34 – *Interim Financial Reporting*, emitida pelo *International Accounting Standards Board* (IASB), assim como pela apresentação dessas informações de forma condizente com as normas expedidas pela Comissão de Valores Mobiliários, aplicáveis à elaboração das Informações Trimestrais - ITR. Nossa responsabilidade é a de expressar uma conclusão sobre essas informações contábeis intermediárias com base em nossa revisão.

Alcance da revisão

Conduzimos nossa revisão de acordo com as normas brasileiras e internacionais de revisão de informações intermediárias (NBC TR 2410 – Revisão de Informações Intermediárias Executada pelo Auditor da Entidade e ISRE 2410 – *Review of Interim Financial Information Performed by the Independent Auditor of the Entity*, respectivamente). Uma revisão de informações intermediárias consiste na realização de indagações, principalmente às pessoas responsáveis pelos assuntos financeiros e contábeis e na aplicação de procedimentos analíticos e de outros procedimentos de revisão. O alcance de uma revisão é significativamente menor do que o de uma auditoria conduzida de acordo com as normas de auditoria e, conseqüentemente, não nos permitiu obter segurança de que tomamos conhecimento de todos os assuntos significativos que poderiam ser identificados em uma auditoria. Portanto, não expressamos uma opinião de auditoria.



MAHLE Metal Leve S.A.

Conclusão sobre as informações intermediárias


Com base em nossa revisão, não temos conhecimento de nenhum fato que nos leve a acreditar que as informações contábeis intermediárias individuais e consolidadas incluídas nas informações trimestrais acima referidas não foram elaboradas, em todos os aspectos relevantes, de acordo com o CPC 21 (R1) e o IAS 34, aplicáveis à elaboração das Informações Trimestrais - ITR, e apresentadas de forma condizente com as normas expedidas pela Comissão de Valores Mobiliários.


Outros assuntos

Demonstrações do valor adicionado

Revisamos, também, as demonstrações do valor adicionado (DVA), individuais e consolidadas, referentes ao período de seis meses findo em 30 de junho de 2016, preparadas sob a responsabilidade da administração da Companhia, cuja apresentação nas informações intermediárias é requerida de acordo com as normas expedidas pela Comissão de Valores Mobiliários aplicáveis à elaboração de Informações Trimestrais – ITR e considerada informação suplementar pelas IFRS, que não requerem a apresentação da DVA. Essas demonstrações foram submetidas aos mesmos procedimentos de revisão descritos anteriormente e, com base em nossa revisão, não temos conhecimento de nenhum fato que nos leve a acreditar que não foram elaboradas de maneira consistente, em todos os seus aspectos relevantes, em relação às informações contábeis intermediárias individuais e consolidadas tomadas em conjunto.

Campinas, 9 de agosto de 2016


PricewaterhouseCoopers
Auditores Independentes
CRC 2SP000160/O-5 "F"


Eduardo Dias Vendramini
Contador CRC 1SP220017/O-4

MAHLE Metal Leve S.A.

**Demonstrações financeiras
intermediárias (ITR)**

Trimestre findo em 30 de junho de 2016

MAHLE Metal Leve S.A.

Demonstrações financeiras intermediárias Individuais e Consolidadas
Trimestre findo **em 30 de junho de 2016**

Conteúdo

Balancos patrimoniais	3-4
Demonstrações de resultados	5-6
Demonstrações de resultados abrangentes	7
Demonstrações das mutações do patrimônio líquido	8-9
Demonstrações dos fluxos de caixa	10
Demonstrações do valor adicionado	11
Notas explicativas às demonstrações financeiras intermediárias	12-76
Declaração dos diretores sobre as demonstrações financeiras intermediárias individuais e consolidadas	77
Declaração dos diretores sobre o relatório dos auditores independentes sobre as demonstrações financeiras intermediárias	78

MAHLE Metal Leve S.A.**Balancos patrimoniais em 30 de junho de 2016 e 31 de dezembro de 2015***(Em milhares de Reais)*

Ativo	Nota	Controladora		Consolidado	
		30.06.2016	31.12.2015	30.06.2016	31.12.2015
Caixa e equivalentes de caixa	6	152.191	133.995	161.083	152.093
Contas a receber de clientes e demais contas a receber	7/10	315.914	319.274	411.356	397.746
Estoques	8	254.753	239.424	343.520	351.439
Tributos a recuperar	9	39.512	34.282	49.811	43.973
Imposto de renda e contribuição social a recuperar	9	8.851	23.646	18.422	33.154
Dividendos e juros sobre o capital próprio a receber	10	58.040	34.284	-	-
Ganhos não realizados com instrumentos financeiros derivativos	31	42.017	5.036	42.804	8.550
Outros ativos		20.423	12.592	26.096	17.152
Total do ativo circulante		891.701	802.533	1.053.092	1.004.107
Ativos destinados à venda	13	-	-	16.891	22.657
		891.701	802.533	1.069.983	1.026.764
Tributos a recuperar	9	13.431	14.953	27.226	29.095
Imposto de renda e contribuição social a recuperar	9	3.337	3.336	3.550	3.549
Empréstimos com partes relacionadas	10	52.285	33.354	52.185	28.635
Imposto de renda e contribuição social diferidos	11.b	-	-	4.468	6.645
Investimentos em controladas e coligadas	12	182.382	136.568	3.048	3.117
Imobilizado	13	616.243	631.313	704.633	729.835
Intangível	14	610.293	608.028	638.385	637.307
Outros ativos		12.772	12.823	12.949	12.994
Total do ativo não circulante		1.490.743	1.440.375	1.446.444	1.451.177
Total do ativo		2.382.444	2.242.908	2.516.427	2.477.941

As notas explicativas são parte integrante das demonstrações financeiras intermediárias.

MAHLE Metal Leve S.A.

Balancos patrimoniais em 30 de junho de 2016 e 31 de dezembro de 2015

(Em milhares de Reais)

Passivo	Nota	Controladora		Consolidado	
		30.06.2016	31.12.2015 (Reclassificado nota nº 3 b.)	30.06.2016	31.12.2015 (Reclassificado nota nº 3 b.)
Dividendos e juros sobre o capital próprio a pagar	10	977	7.352	1.040	7.415
Fornecedores e contas a pagar a partes relacionadas	10/15	100.595	97.043	125.824	127.276
Tributos a recolher	16	24.056	16.062	27.500	19.667
Imposto de renda e contribuição social a recolher	16	2.164	2.164	14.365	35.751
Empréstimos e financiamentos	17	74.576	97.802	123.903	180.702
Obrigações sociais e trabalhistas	18	88.149	64.534	101.853	78.603
Provisões diversas	19	22.100	17.006	29.330	28.296
Provisões para garantias	20	21.598	11.913	27.016	17.083
Perdas não realizadas com instrumentos financeiros derivativos	31	5.492	55.420	6.003	55.456
Outros passivos		17.729	24.763	27.011	35.165
Total do passivo circulante		357.436	394.059	483.845	585.414
Mútuos a pagar a partes relacionadas	10	-	-	-	167
Imposto de renda e contribuição social diferidos	11.b	92.352	82.731	94.541	86.582
Provisão para passivo a descoberto de empresa controlada	12	21.993	12.138	-	-
Imposto de renda e contribuição social a recolher	16	2.660	2.655	2.831	2.826
Empréstimos e financiamentos	17	341.312	260.979	360.103	298.979
Provisões para contingências e depósitos judiciais vinculados a processos judiciais	21	203.187	197.279	220.657	210.442
Outros passivos		3.343	2.769	3.343	2.769
Total do passivo não circulante		664.847	558.551	681.475	601.765
Total do passivo		1.022.283	952.610	1.165.320	1.187.179
Patrimônio líquido	22				
Capital social		966.255	966.255	966.255	966.255
Reservas de lucros		299.599	293.757	299.599	293.757
Outros resultados abrangentes		4.219	4.261	4.219	4.261
Lucros acumulados		90.088	-	90.088	-
Dividendos adicionais propostos		-	26.025	-	26.025
Patrimônio líquido atribuível aos acionistas da controladora		1.360.161	1.290.298	1.360.161	1.290.298
Participação de não controladores		-	-	(9.054)	464
Total do patrimônio líquido		1.360.161	1.290.298	1.351.107	1.290.762
Total do passivo e patrimônio líquido		2.382.444	2.242.908	2.516.427	2.477.941

As notas explicativas são parte integrante das demonstrações financeiras intermediárias.

MAHLE Metal Leve S.A.**Demonstrações de resultados****Trimestres e períodos findos em 30 de junho de 2016 e de 2015***(Em milhares de Reais)*

		Controladora			
		2016		2015	
	Nota	2º trimestre	1º semestre	2º trimestre	1º semestre
Receita	24	452.821	900.866	487.193	944.085
Custo das vendas	25	<u>(352.935)</u>	<u>(686.457)</u>	<u>(361.542)</u>	<u>(693.900)</u>
Lucro bruto		<u>99.886</u>	<u>214.409</u>	<u>125.651</u>	<u>250.185</u>
Despesas com vendas	26	(28.643)	(55.907)	(30.282)	(60.224)
Despesas gerais e administrativas	27	(20.887)	(37.742)	(15.039)	(29.317)
Despesas com desenvolvimento de tecnologia e produtos	28	(19.385)	(38.950)	(19.570)	(37.182)
Outras receitas	30	10.994	17.542	10.010	30.592
Outras despesas	30	(15.271)	(28.233)	(11.356)	(30.205)
Resultado de equivalência patrimonial	12	<u>30.721</u>	<u>81.513</u>	<u>5.020</u>	<u>8.595</u>
Lucro antes das receitas (despesas) financeiras, líquidas e imposto de renda e contribuição social		<u>57.415</u>	<u>152.632</u>	<u>64.434</u>	<u>132.444</u>
Receitas financeiras	29	32.816	65.902	21.872	77.754
Despesas financeiras	29	<u>(50.992)</u>	<u>(92.048)</u>	<u>(22.913)</u>	<u>(77.810)</u>
Receita (despesas) financeiras, líquidas		<u>(18.176)</u>	<u>(26.146)</u>	<u>(1.041)</u>	<u>(56)</u>
Lucro antes do imposto de renda e contribuição social		<u>39.239</u>	<u>126.486</u>	<u>63.393</u>	<u>132.388</u>
Imposto de renda e contribuição social correntes	11.a	(421)	(25.272)	(6.026)	(33.124)
Imposto de renda e contribuição social diferidos	11.a	<u>4.145</u>	<u>15.637</u>	<u>(8.738)</u>	<u>(3.087)</u>
Imposto de renda e contribuição social		<u>3.724</u>	<u>(9.635)</u>	<u>(14.764)</u>	<u>(36.211)</u>
Lucro líquido do período		<u>42.963</u>	<u>116.851</u>	<u>48.629</u>	<u>96.177</u>
Lucro líquido básico e diluído por ação (em Reais)	23	<u>0,33484</u>	<u>0,91070</u>	<u>0,37900</u>	<u>0,74958</u>

As notas explicativas são parte integrante das demonstrações financeiras intermediárias

MAHLE Metal Leve S.A

Demonstrações de resultados

Trimestres e períodos findos em 30 de junho de 2016 e de 2015

(Em milhares de Reais)

		Consolidado			
		2016		2015	
	Nota	2º trimestre	1º semestre	2º trimestre	1º semestre
Receita	24	583.512	1.158.236	615.252	1.194.615
Custo das vendas	25	(422.890)	(826.021)	(450.937)	(878.832)
Lucro bruto		160.622	332.215	164.315	315.783
Despesas com vendas	26	(40.087)	(78.189)	(42.465)	(84.160)
Despesas gerais e administrativas	27	(25.427)	(47.030)	(18.640)	(35.603)
Despesas com desenvolvimento de tecnologia e produtos	28	(21.928)	(43.974)	(22.054)	(42.426)
Outras receitas	30	14.972	24.393	11.968	34.778
Outras despesas	30	(23.252)	(39.785)	(16.537)	(37.844)
Resultado de equivalência patrimonial	12	-	(68)	-	-
Lucro antes das receitas (despesas) financeiras, líquidas e imposto de renda e contribuição social		64.900	147.562	76.587	150.528
Receitas financeiras	29	40.214	92.775	28.702	94.482
Despesas financeiras	29	(66.414)	(131.270)	(36.559)	(107.862)
Receita (despesas) financeiras, líquidas		(26.200)	(38.495)	(7.857)	(13.380)
Lucro antes do imposto de renda e contribuição social		38.700	109.067	68.730	137.148
Imposto de renda e contribuição social correntes	11.a	(5.398)	(16.533)	(12.035)	(42.420)
Imposto de renda e contribuição social diferidos	11.a	4.238	15.682	(13.525)	(7.377)
Imposto de renda e contribuição social		(1.160)	(851)	(25.560)	(49.797)
Lucro líquido do período		37.540	108.216	43.170	87.351
Lucro líquido atribuído para					
Acionistas da Companhia		42.963	116.851	48.629	96.177
Acionistas não controladores		(5.423)	(8.635)	(5.459)	(8.826)
Lucro líquido do período		37.540	108.216	43.170	87.351
Lucro líquido básico e diluído por ação (em Reais)	23	0,33484	0,91070	0,37900	0,74958

As notas explicativas são parte integrante das demonstrações financeiras intermediárias

MAHLE Metal Leve S.A.**Demonstrações de resultados abrangentes
Trimestres e períodos findos em 30 de junho de 2016 e de 2015***(Em milhares de Reais)*

	Controladora			
	2016		2015	
	2º trimestre	1º semestre	2º trimestre	1º semestre
Lucro líquido do período	42.963	116.851	48.629	96.177
Resultados abrangentes				
Itens a serem posteriormente reclassificados para o resultado				
Variação líquida de <i>hedge</i> de fluxo de caixa	37.011	74.288	15.688	(4.241)
Variação líquida de <i>hedge</i> de fluxo de caixa de controladas	(516)	(2.003)	(445)	187
Imposto de renda e contribuição social sobre <i>hedge</i> de fluxo de caixa	(12.584)	(25.258)	(5.334)	1.442
Imposto de renda e contribuição social sobre <i>hedge</i> de fluxo de caixa de controladas	175	681	151	(64)
Ajustes acumulados de conversão	(24.331)	(45.532)	(4.717)	7.560
Outros componentes do resultado abrangente	(245)	2.176	5.343	4.884
Total do resultado abrangente do período, líquidos de imposto de renda e contribuição social	42.718	119.027	53.972	101.061
Resultado abrangente total	42.718	119.027	53.972	101.061

As notas explicativas são parte integrante das demonstrações financeiras intermediárias

MAHLE Metal Leve S.A.**Demonstrações de resultados abrangentes
Trimestres e períodos findos em 30 de junho de 2016 e de 2015***(Em milhares de Reais)*

	Consolidado			
	2016		2015	
	2º trimestre	1º semestre	2º trimestre	1º semestre
Lucro líquido do período	37.540	108.216	43.170	87.351
Resultados abrangentes				
Itens a serem posteriormente reclassificados para o resultado				
Variação líquida de <i>hedge</i> de fluxo de caixa	36.153	70.950	14.946	(3.929)
Imposto de renda e contribuição social sobre <i>hedge</i> de fluxo de caixa	(12.292)	(24.125)	(5.083)	1.336
Ajustes acumulados de conversão	(20.751)	(43.839)	(4.458)	7.256
Ajuste de conversão de IR Diferido (Controladas com sede no exterior)	(3.580)	(1.693)	(259)	304
Outros componentes do resultado abrangente	(470)	1.293	5.146	4.967
Total do resultado abrangente do período, líquidos de imposto de renda e contribuição social	37.070	109.509	48.316	92.318
Resultado abrangente atribuível aos:				
Acionistas da Companhia	42.718	119.027	53.972	101.061
Acionistas não controladores	(5.648)	(9.518)	(5.656)	(8.743)
Resultado abrangente total	37.070	109.509	48.316	92.318

As notas explicativas são parte integrante das demonstrações financeiras intermediárias

MAHLE Metal Leve S.A.

Demonstrações das mutações do patrimônio líquido

Período findo em 30 de junho de 2015

(Em milhares de Reais)

Atribuível aos acionistas controladores												
Nota	Reservas de lucros					Outros resultados abrangentes			Lucros acumulados	Patrimônio líquido atribuído aos acionistas controladores	Participação dos acionistas não controladores	Total do patrimônio líquido
	Capital social	Reserva legal	Reserva para expansão e modernização	Dividendos adicionais propostos	Total	Ajustes de avaliação patrimonial	Ajustes acumulados de conversão	Total				
Saldo em 31 de dezembro de 2014	966.255	99.579	184.127	46.123	329.829	42.315	(12.031)	30.284	-	1.326.368	18.912	1.345.280
Transações de capital com acionistas												
Juros sobre o capital próprio intermediários creditados	-	-	-	-	-	-	-	-	(17.225)	(17.225)	-	(17.225)
Dividendos e juros sobre o capital próprio prescritos	-	-	-	-	-	-	-	-	200	200	-	200
Lucro líquido do período	-	-	-	-	-	-	-	-	96.177	96.177	(8.826)	87.351
Outros resultados abrangentes												
Ajustes acumulados de conversão	-	-	-	-	-	-	7.560	7.560	-	7.560	-	7.560
Ajustes de instrumentos financeiros	22	-	-	-	-	(4.054)	-	(4.054)	-	(4.054)	125	(3.929)
Tributos sobre ajustes de instrumentos financeiros	22	-	-	-	-	1.378	-	1.378	-	1.378	(42)	1.336
Realização do custo atribuído, líquido	22	-	-	-	-	(3.973)	-	(3.973)	3.973	-	-	-
Mutações internas do patrimônio líquido												
Constituição da reserva legal	-	4.809	-	-	4.809	-	-	-	(4.809)	-	-	-
Pagamento dos dividendos adicionais propostos	-	-	-	(46.123)	(46.123)	-	-	-	-	(46.123)	-	(46.123)
Saldo em 30 de junho de 2015	966.255	104.388	184.127	-	288.515	35.666	(4.471)	31.195	78.316	1.364.281	10.169	1.374.450

As notas explicativas são parte integrante das demonstrações financeiras intermediárias.

MAHLE Metal Leve S.A.

Demonstrações das mutações do patrimônio líquido

Período findo em 30 de junho de 2016

(Em milhares de Reais)

Atribuível aos acionistas controladores												
Nota	Reservas de lucros					Outros resultados abrangentes			Lucros acumulados	Patrimônio líquido atribuído aos acionistas controladores	Participação dos acionistas não controladores	Total do patrimônio líquido
	Capital social	Reserva legal	Reserva para expansão e modernização	Dividendos adicionais propostos	Total	Ajustes de avaliação patrimonial	Ajustes acumulados de conversão	Total				
Saldo em 31 de dezembro de 2015	966.255	109.630	184.127	26.025	319.782	15.949	(11.688)	4.261	-	1.290.298	464	1.290.762
Transações de capital com acionistas												
Juros sobre o capital próprio intermediários creditados	-	-	-	-	-	-	-	-	(23.139)	(23.139)	-	(23.139)
Lucro líquido do período	-	-	-	-	-	-	-	-	116.851	116.851	(8.635)	108.216
Outros resultados abrangentes												
Ajustes acumulados de conversão	-	-	-	-	-	-	(45.532)	(45.532)	-	(45.532)	-	(45.532)
Ajustes de instrumentos financeiros	22	-	-	-	-	72.285	-	72.285	-	72.285	(1.335)	70.950
Tributos sobre ajustes de instrumentos financeiros	22	-	-	-	-	(24.577)	-	(24.577)	-	(24.577)	452	(24.125)
Realização do custo atribuído, líquido	22	-	-	-	-	(2.218)	-	(2.218)	2.218	-	-	-
Mutações internas do patrimônio líquido												
Constituição da reserva legal	-	5.842	-	-	5.842	-	-	-	(5.842)	-	-	-
Pagamento dos dividendos adicionais propostos	-	-	-	(26.025)	(26.025)	-	-	-	-	(26.025)	-	(26.025)
Saldo em 30 de junho de 2016	966.255	115.472	184.127	-	299.599	61.439	(57.220)	4.219	90.088	1.360.161	(9.054)	1.351.107

As notas explicativas são parte integrante das demonstrações financeiras intermediárias.

MAHLE Metal Leve S.A.

Demonstrações dos fluxos de caixa

Períodos findos em 30 de junho de 2016 e 2015

(Em milhares de Reais)

	Nota	Controladora		Consolidado	
		1º semestre 2016	1º semestre 2015 (Reclassificado nota nº 3 b.)	1º semestre 2016	1º semestre 2015 (Reclassificado nota nº 3 b.)
Fluxo de caixa das atividades operacionais					
Lucro antes dos impostos		126.486	132.388	109.067	137.148
Ajustes para:					
Depreciações e amortizações		43.915	44.880	49.941	53.616
Resultado da equivalência patrimonial		(90.047)	(9.876)	68	-
Provisão (reversão) para desvalorização de participação societária		8.534	1.281	-	-
Juros e variações cambiais e monetárias, líquidas		32.029	22.550	(38.166)	69.617
Ganhos (Perdas) com instrumentos financeiros derivativos		(12.621)	1.416	(12.757)	1.660
Resultado na venda de ativo imobilizado		21	29	(2.472)	24
Provisão (reversão) para crédito de liquidação duvidosa		(3.576)	(867)	(3.539)	(209)
Provisão (reversão) para contingências e riscos fiscais		3.421	1.346	8.977	2.358
Provisão (reversão) para garantias		11.905	1.526	13.425	1.624
Provisão (reversão) diversas		5.094	6.848	1.034	8.452
Provisão (reversão) para perdas com imobilizado e intangível		(284)	(160)	(440)	(246)
Provisão (reversão) para perdas nos estoques		(1.479)	1.215	(3.440)	2.473
(Aumento) diminuição nas contas de ativo					
Contas a receber de clientes e demais contas a receber		6.936	(42.079)	(33.565)	(46.579)
Estoques		(13.373)	(72.574)	11.803	(78.572)
Tributos a recuperar		(9.941)	(7.698)	(12.795)	(11.005)
Outros ativos		(7.780)	(7.549)	(8.899)	(12.120)
Aumento (diminuição) nas contas de passivo					
Fornecedores e contas a pagar a partes relacionadas		3.552	22.802	(1.618)	35.767
Obrigações sociais e trabalhistas		23.615	27.251	23.250	32.063
Impostos e contribuições a recolher		7.999	(8.070)	580	(12.023)
Outros passivos		(21.246)	(8.021)	(24.642)	(6.814)
Caixa gerado nas operações		113.160	106.638	75.812	177.234
Impostos de renda e contribuição social sobre o lucro pagos		(4.248)	(10.076)	(7.101)	(12.235)
Caixa líquido gerado pelas atividades operacionais		108.912	96.562	68.711	164.999
Fluxos de caixa das atividades de investimento					
Dividendos e juros sobre o capital próprio líquidos, recebidos de controlada e coligada		-	35.616	-	-
Empréstimos concedidos a controladas		(17.453)	(33.939)	-	-
Liquidação de empréstimos de controladas		1.159	35.384	-	-
Adições ao imobilizado		(27.961)	(32.568)	(36.555)	(45.976)
Adições ao intangível		(3.797)	(4.873)	(3.797)	(4.899)
Aporte de capital - MAHLE Argentina S.A.		(34.000)	-	-	-
Recebimentos por vendas de ativo imobilizado		435	144	8.825	234
Caixa líquido aplicado nas atividades de investimento		(81.617)	(236)	(31.527)	(50.641)
Fluxos de caixa das atividades de financiamento					
Ingressos de financiamentos		215.227	21.299	358.575	133.377
Amortização de principal de financiamentos		(149.895)	(3.191)	(302.432)	(109.532)
Amortização de juros de financiamentos		(11.853)	(14.243)	(19.135)	(16.955)
Dividendos e juros sobre o capital próprio pagos		(55.539)	(67.889)	(55.539)	(67.890)
Caixa líquido (aplicado nas) gerado pelas atividades de financiamento		(2.060)	(64.024)	(18.531)	(61.000)
Efeito da variação cambial sobre o saldo de caixa e equivalentes de caixa		(7.039)	2.761	(9.663)	4.156
Aumento (redução) de caixa e equivalentes de caixa, líquidos		18.196	35.063	8.990	57.514
Representado por:					
Caixa e equivalentes de caixa no início do período		133.995	279.866	152.093	287.282
Caixa e equivalentes de caixa no final do período	6	152.191	314.929	161.083	344.796
Aumento (redução) de caixa e equivalentes de caixa, líquidos		18.196	35.063	8.990	57.514

As notas explicativas são parte integrante das demonstrações financeiras intermediárias.

MAHLE Metal Leve S.A.**Demonstrações do valor adicionado****Períodos findos em 30 de junho de 2016 e 2015***(Em milhares de Reais)*

	Controladora		Consolidado	
	1º semestre 2016	1º semestre 2015	1º semestre 2016	1º semestre 2015
Receitas	1.125.623	1.166.717	1.398.236	1.440.205
Vendas de mercadorias, produtos e serviços	1.123.114	1.166.444	1.389.298	1.439.990
Outras operacionais	(31)	(918)	6.659	(755)
Provisão para créditos de liquidação duvidosa	2.540	1.191	2.279	970
Insumos adquiridos de terceiros	(671.221)	(698.942)	(805.701)	(864.991)
(Inclui os valores dos impostos - ICMS, IPI, PIS e COFINS)				
Custos das vendas, das mercadorias e dos serviços vendidos	(340.071)	(392.638)	(438.409)	(501.862)
Materiais, energia, serviços de terceiros e outros	(338.297)	(308.729)	(372.790)	(366.421)
Perda/recuperação de valores ativos	7.147	2.425	5.498	3.292
Valor adicionado bruto	454.402	467.775	592.535	575.214
Depreciação e amortização	(43.915)	(44.880)	(49.941)	(53.616)
Valor adicionado líquido produzido pela companhia	410.487	422.895	542.594	521.598
Valor adicionado recebido em transferência	147.415	86.349	92.707	94.482
Resultado de equivalência patrimonial	81.513	8.595	(68)	-
Receitas financeiras	65.902	77.754	92.775	94.482
Valor adicionado total a distribuir	557.902	509.244	635.301	616.080
Distribuição do valor adicionado	557.902	509.244	635.301	616.080
Pessoal	188.592	176.578	231.003	229.010
Impostos, taxas e contribuições	160.824	158.861	163.373	192.039
Remuneração de capitais de terceiros	91.635	77.628	132.709	107.680
Juros	12.243	14.691	25.578	27.203
Aluguéis	-	-	857	585
Variação cambial, monetária e outras	79.392	62.937	106.274	79.892
Remuneração de capitais próprios	116.851	96.177	108.216	87.351
Dividendos e juros sobre o capital próprio	23.139	17.225	23.139	17.225
Lucros retidos	93.712	78.952	93.712	78.952
Participação dos não controladores nos lucros retidos	-	-	(8.635)	(8.826)

As notas explicativas são parte integrante das demonstrações financeiras intermediárias.

MAHLE Metal Leve S.A.

Notas explicativas às demonstrações financeiras intermediárias

(Em milhares de Reais)

1 Contexto operacional

A MAHLE Metal Leve S.A. (“Companhia”) é uma entidade domiciliada no Brasil, sendo a matriz sediada na unidade de Mogi Guaçu, São Paulo.

A Companhia tem como atividade preponderante a pesquisa, o desenvolvimento, a fabricação e a comercialização no país e no exterior de peças e acessórios para motores de combustão interna, cuja venda é efetuada a diversas indústrias e ramos de atividades, tais como montadoras (automóveis, caminhões, tratores, etc.), mercado de peças de reposição, indústria de motores para aviação, estacionários e outros.

2 Entidades do Grupo (Controladas e coligadas)

	País	Participação no capital total (%)			
		30.06.2016		31.12.2015	
		Direta	Indireta	Direta	Indireta
Controladas					
MAHLE Metal Leve Miba Sinterizados Ltda.	Brasil	60	-	60	-
MAHLE Argentina S.A.	Argentina	99,2	0,8	99,1	0,9
MAHLE Filtröil Ind. e Com. de Filtros Ltda.	Brasil	60	-	60	-
MAHLE Metal Leve GmbH	Áustria	100	-	100	-
MAHLE Industry do Brasil Ltda.	Brasil	99,9	-	99,9	-
MAHLE Hirschvogel Forjäs S.A.	Brasil	51	-	51	-
Coligada					
Innoferm Tecnologia Ltda.	Brasil	33,33	-	33,33	-

3 Base de preparação

a. *Elaboração e apresentação das demonstrações financeiras intermediárias*

As demonstrações financeiras intermediárias individuais e consolidadas foram elaboradas de acordo com os padrões internacionais de relatórios financeiros (*International Financial Reporting Standards (“IFRS”)*) emitidas pelo *International Accounting Standards Board (“IASB”)*) e as práticas contábeis adotadas no Brasil e evidenciam todas as informações relevantes próprias das demonstrações financeiras intermediárias, e somente elas, as quais estão consistentes com as utilizadas pela Administração na sua gestão.

As práticas contábeis adotadas no Brasil compreendem os pronunciamentos, interpretações e orientações emitidos pelo Comitê de Pronunciamentos Contábeis (“CPC”), os quais foram aprovados pela Comissão de Valores Mobiliários (“CVM”) e pelo Conselho Federal de Contabilidade (“CFC”). Adicionalmente as demonstrações financeiras intermediárias

MAHLE Metal Leve S.A.

Notas explicativas às demonstrações financeiras intermediárias

(Em milhares de Reais)

contemplam os requerimentos mínimos de divulgação estabelecidos pela NBC TG 21 (R2) - (CPC 21 - R1) – Demonstrações Intermediárias. Essas informações não incluem todos os requerimentos de demonstrações financeiras anuais, e dessa forma, devem ser lidas em conjunto com as demonstrações financeiras individuais e consolidadas da MAHLE Metal Leve S.A. de 31 de dezembro de 2015. Estas informações relativas ao período findo em 30 de junho de 2016 não foram objeto de preenchimento completo por razão de redundância em relação ao já apresentado nas demonstrações financeiras anuais, e conforme previsto no Ofício-Circular/CVM/SNC/SEP nº 003/2011.

A preparação das demonstrações financeiras intermediárias requer o uso de certas estimativas contábeis críticas e também o exercício de julgamento por parte da Administração no processo de aplicação das políticas contábeis da MAHLE Metal Leve S.A. Não ocorreram mudanças nas premissas e julgamentos por parte da Administração da Companhia no uso das estimativas para a preparação destas demonstrações financeiras intermediárias em relação aqueles utilizados nas demonstrações financeiras de 31 de dezembro de 2015, divulgadas em 18 de março de 2016.

A emissão das demonstrações financeiras intermediárias individuais e consolidadas foi autorizada pela Administração da Companhia em 09 de agosto de 2016.

b. Reclassificação nas demonstrações financeiras intermediárias comparativas

Para uma melhor comparabilidade das demonstrações financeiras intermediárias e em conformidade com o IAS 1/CPC 26 – Apresentação das demonstrações contábeis, as cifras do balanço patrimonial de 31 de dezembro de 2015 e da demonstração do fluxo de caixa de 30 de junho de 2015 estão sendo reapresentadas, de acordo com o critério adotado para o período de 30 de junho de 2016, como demonstrado abaixo:

Balanço patrimonial	Controladora			Consolidado			
		31.12.2015		31.12.2015			
		saldo anterior	reclassificação	reapresentação	saldo anterior	reclassificação	reapresentação
Fornecedores e contas a pagar a partes relacionadas	(a)	78.496	18.547	97.043	107.408	19.868	127.276
Adiantamento de clientes	(b)	2.012	(2.012)	-	8.585	(8.585)	-
Outros passivos (Circulante)	(a e b)	41.298	(16.535)	24.763	46.448	(11.283)	35.165

Demonstrações do fluxo de caixa	Controladora			Consolidado			
		30.06.2015		30.06.2015			
		saldo anterior	reclassificação	reapresentação	saldo anterior	reclassificação	reapresentação
Fornecedores e contas a pagar a partes relacionadas	(a)	22.446	356	22.802	36.134	(367)	35.767
Adiantamento de clientes	(b)	(937)	937	-	1.995	(1.995)	-
Outros passivos	(a e b)	(6.728)	(1.293)	(8.021)	(9.176)	2.362	(6.814)

MAHLE Metal Leve S.A.

Notas explicativas às demonstrações financeiras intermediárias

(Em milhares de Reais)

- (a) Reclassificação de contas a pagar de serviços com terceiros, anteriormente lançados em outros passivos para a conta de fornecedores e contas a pagar partes relacionadas, para melhor apresentação.
- (b) Reclassificação de adiantamentos de clientes para a conta de outros passivos, para melhor apresentação.

4 Principais políticas contábeis

Estas demonstrações financeiras intermediárias individuais e consolidadas foram preparadas com base nas mesmas práticas contábeis descritas e divulgadas na nota explicativa nº 4 das demonstrações financeiras relativas ao período findo em 31 de dezembro de 2015.

5 Informações por segmento

1) Segmentos operacionais

A Companhia definiu os segmentos operacionais com base nos relatórios utilizados nas decisões estratégicas operacionais, sendo os segmentos divididos em componentes de motores e filtros. As informações apresentadas são mensuradas de maneira consistente com a da demonstração do resultado.

Não houve alterações na estrutura de segmentos apresentados nas demonstrações financeiras de 31 de dezembro de 2015.

	Consolidado					
	2º Trimestre 2016			1º Semestre 2016		
	Componentes de motores	Filtros	Consolidado	Componentes de motores	Filtros	Consolidado
Contas de resultados						
Receita operacional bruta	636.488	107.533	744.021	1.249.062	212.242	1.461.304
Deduções de vendas	(127.299)	(33.210)	(160.509)	(237.101)	(65.967)	(303.068)
Receita operacional líquida	509.189	74.323	583.512	1.011.961	146.275	1.158.236
Custo das vendas	(359.761)	(63.129)	(422.890)	(717.215)	(108.806)	(826.021)
Lucro bruto	149.428	11.194	160.622	294.746	37.469	332.215
Despesas com vendas	(35.383)	(4.704)	(40.087)	(68.228)	(9.961)	(78.189)
Despesas gerais e administrativas	(23.088)	(2.339)	(25.427)	(39.834)	(7.196)	(47.030)
Despesas com desenvolvimento de tecnologia e produtos	(17.993)	(3.935)	(21.928)	(36.002)	(7.972)	(43.974)
Outras receitas e despesas	(8.321)	41	(8.280)	(15.747)	355	(15.392)
Resultado de Equivalência patrimonial	-	-	-	(68)	-	(68)
Receitas financeiras	40.268	(54)	40.214	90.255	2.520	92.775
Despesas financeiras	(64.775)	(1.639)	(66.414)	(126.702)	(4.568)	(131.270)
Lucro antes do imposto de renda e contribuição social	40.136	(1.436)	38.700	98.420	10.647	109.067

MAHLE Metal Leve S.A.

Notas explicativas às demonstrações financeiras intermediárias

(Em milhares de Reais)

	Consolidado					
	2º Trimestre 2015			1º Semestre 2015		
	Componentes de motores	Filtros	Consolidado	Componentes de motores	Filtros	Consolidado
Contas de resultados						
Receita operacional bruta	644.526	126.452	770.978	1.255.516	245.156	1.500.672
Deduções de vendas	(117.397)	(38.329)	(155.726)	(232.601)	(73.456)	(306.057)
Receita operacional líquida	527.129	88.123	615.252	1.022.915	171.700	1.194.615
Custo das vendas	(382.719)	(68.218)	(450.937)	(746.767)	(132.065)	(878.832)
Lucro bruto	144.410	19.905	164.315	276.148	39.635	315.783
Despesas com vendas	(34.881)	(7.584)	(42.465)	(69.296)	(14.864)	(84.160)
Despesas gerais e administrativas	(15.653)	(2.987)	(18.640)	(29.709)	(5.894)	(35.603)
Despesas com desenvolvimento de tecnologia e produtos	(17.468)	(4.586)	(22.054)	(34.912)	(7.514)	(42.426)
Outras receitas e despesas	(4.490)	(79)	(4.569)	(2.995)	(71)	(3.066)
Receitas financeiras	25.553	3.149	28.702	85.880	8.602	94.482
Despesas financeiras	(33.491)	(3.068)	(36.559)	(98.961)	(8.901)	(107.862)
Lucro antes do imposto de renda e contribuição social	63.980	4.750	68.730	126.155	10.993	137.148

	Consolidado					
	30.06.2016			31.12.2015		
	Componentes de motores	Filtros	Consolidado	Componentes de motores	Filtros	Consolidado
Contas patrimoniais						
Total de ativos	2.377.908	138.519	2.516.427	2.330.990	146.951	2.477.941
Estoques	307.491	36.029	343.520	312.499	38.940	351.439
Imobilizado	2.305.898	128.455	2.434.353	2.302.797	126.600	2.429.397
Depreciação e amortização	(1.654.447)	(75.273)	(1.729.720)	(1.627.788)	(71.774)	(1.699.562)
Intangível	42.075	1.652	43.727	39.506	2.162	41.668
Ágio	594.658	-	594.658	595.639	-	595.639
Investimento - Innoferm Tecnologia Ltda.	3.048	-	3.048	3.117	-	3.117
Outros	779.185	47.656	826.841	705.220	51.023	756.243

2) Distribuição por área geográfica

No Grupo, nenhum cliente representa mais de 10% da receita líquida total, no consolidado.

A receita operacional líquida consolidada em 30 de junho de 2016 foi de R\$ 1.158.236 (R\$ 1.194.615 em 30 de junho de 2015), sendo a parte correspondente a países estrangeiros no montante de R\$ 584.032 (R\$ 532.832 em 30 de junho de 2015), distribuídos conforme abaixo:

MAHLE Metal Leve S.A.

Notas explicativas às demonstrações financeiras intermediárias

(Em milhares de Reais)

Faturamento por país	Consolidado							
	2º Trimestre		1º Semestre		2º Trimestre		1º Semestre	
	2016	%	2016	%	2015	%	2015	%
Mercado Interno (Brasil e Argentina)	297.900	51,1%	574.204	49,6%	328.486	53,4%	661.783	55,4%
Europa	146.074	25,0%	280.894	24,2%	133.119	21,6%	242.723	20,3%
América Central e do Norte	103.581	17,7%	231.543	20,0%	115.860	18,8%	216.384	18,1%
América do Sul	19.884	3,4%	39.533	3,4%	16.592	2,8%	35.688	3,0%
África, Ásia, Oceania e Or. Médio	16.073	2,8%	32.062	2,8%	21.195	3,4%	38.037	3,2%
Países Estrangeiros	285.612	48,9%	584.032	50,4%	286.766	46,6%	532.832	44,6%
Total Geral	583.512	100,0%	1.158.236	100,0%	615.252	100,0%	1.194.615	100,0%

6 Caixa e equivalentes de caixa

	Controladora		Consolidado	
	30.06.2016	31.12.2015	30.06.2016	31.12.2015
BRL	906	4.587	1.847	5.052
ARS (expressos em BRL)	-	-	1.080	802
USD (expressos em BRL)	30.337	9.108	30.610	9.233
EUR (expressos em BRL)	18.779	8.325	19.295	8.969
Caixa e depósito a vista	50.022	22.020	52.832	24.056
BRL	78.040	105.213	83.676	111.649
USD (expressos em BRL)	22.469	6.762	22.468	7.296
Aplicações Financeiras	100.509	111.975	106.144	118.945
BRL	1.660	-	2.107	9.092
Numerários em trânsito	1.660	-	2.107	9.092
	152.191	133.995	161.083	152.093

A Companhia possui contas correntes nos principais bancos no Brasil e no exterior.

As aplicações financeiras foram realizadas conforme abaixo:

- Certificados de Depósito Bancários – CDBs - e Compromissadas – (77,6%), remunerados em média de 99,6% do Certificado de Depósito Interbancário (CDI), aplicados exclusivamente com bancos de primeira linha no Brasil;

- Aplicações em “Certificate Deposits” e “Time Deposits”. Tais investimentos são de curto prazo e de alta liquidez, com vencimentos originais de até três meses, e com risco insignificante de mudança de valor.

MAHLE Metal Leve S.A.

Notas explicativas às demonstrações financeiras intermediárias

(Em milhares de Reais)

- São registradas ao valor atualizado até a data de encerramento dos períodos. Seu valor reflete o valor de resgate caso os mesmos fossem realizados naquela data. Os rendimentos obtidos dessas operações são registrados no resultado financeiro.

Os numerários em trânsito se referem aos depósitos em moeda estrangeira referente a recursos recebidos de clientes no exterior, disponíveis para resgate junto aos bancos com os quais o Grupo opera.

7 Contas a receber de clientes e demais contas a receber

	Controladora		Consolidado	
	30.06.2016	31.12.2015	30.06.2016	31.12.2015
Mercado				
Interno	192.372	156.829	203.165	190.218
Externo	63.769	92.145	148.710	153.602
	256.141	248.974	351.875	343.820
Outras contas a receber	4.870	4.499	8.378	4.851
Provisão para crédito de liquidação duvidosa	(5.666)	(9.242)	(6.520)	(10.059)
	255.345	244.231	353.733	338.612
Partes relacionadas (nota 10)	60.569	75.043	57.623	59.134
	315.914	319.274	411.356	397.746

A exposição do Grupo a riscos de créditos e moeda relacionadas a contas a receber de clientes e outras são divulgadas na nota explicativa nº 31.

Em 30 de junho de 2016 as contas a receber de clientes e outras da controladora no valor de R\$ 16.583 (31 de dezembro de 2015 - R\$ 22.001) e consolidado em 30 de junho de 2016 no valor de R\$ 25.268 (31 de dezembro de 2015 - R\$ 28.477) encontram-se vencidas, mas não *impaired*. Essas contas referem-se a uma série de clientes de mercado de equipamentos originais e *Aftermarket* que não têm histórico recente de inadimplência.

Os valores de outras contas a receber referem-se à venda de imobilizado, venda de ferramental, sucatas e outros.

Em 30 de junho de 2016, os demais títulos vencidos não oferecem risco a Companhia, pois a maioria dos títulos foi liquidada em julho de 2016.

MAHLE Metal Leve S.A.

Notas explicativas às demonstrações financeiras intermediárias

(Em milhares de Reais)

Os valores e as análises dos vencimentos do contas a receber de clientes e outras são as seguintes:

	<u>Controladora</u>		<u>Consolidado</u>	
	<u>30.06.2016</u>	<u>31.12.2015</u>	<u>30.06.2016</u>	<u>31.12.2015</u>
Valores a vencer	238.762	222.230	328.465	310.135
Vencidos:				
Até 07 dias	10.109	8.989	13.483	12.183
Entre 08 e 30 dias	4.010	6.644	8.389	9.347
Entre 31 e 60 dias	1.152	2.787	2.140	3.613
Entre 61 e 90 dias	330	2.969	591	3.001
Entre 91 e 120 dias	1.487	992	1.585	1.115
Entre 121 e 180 dias	444	1.769	861	1.714
Entre 181 e 360 dias	1.031	5.192	1.041	5.606
Acima de 360 dias	3.686	1.901	3.698	1.957
(-) Provisão para crédito de liquidação duvidosa	<u>(5.666)</u>	<u>(9.242)</u>	<u>(6.520)</u>	<u>(10.059)</u>
Total vencido	<u>16.583</u>	<u>22.001</u>	<u>25.268</u>	<u>28.477</u>
	<u>255.345</u>	<u>244.231</u>	<u>353.733</u>	<u>338.612</u>

No quadro acima, onde é demonstrado o montante para a PCLD (vencidos acima de 120 dias), são excluídos os valores de devoluções de mercadorias e adiantamento de clientes. Para as partes relacionadas não há constituição de provisão para crédito de liquidação duvidosa.

A movimentação da provisão para crédito de liquidação duvidosa está demonstrada abaixo:

	<u>Controladora</u>	<u>Consolidado</u>
Saldo em 31 de dezembro de 2015	<u>(9.242)</u>	<u>(10.059)</u>
Créditos provisionados no período	(1.666)	(2.353)
Créditos revertidos no período	3.567	4.115
Créditos baixados definitivamente da posição	424	474
Variação cambial	<u>1.251</u>	<u>1.303</u>
Saldo em 30 de junho de 2016	<u>(5.666)</u>	<u>(6.520)</u>

MAHLE Metal Leve S.A.

Notas explicativas às demonstrações financeiras intermediárias

(Em milhares de Reais)

8 Estoques

	<u>Controladora</u>		<u>Consolidado</u>	
	<u>30.06.2016</u>	<u>31.12.2015</u>	<u>30.06.2016</u>	<u>31.12.2015</u>
Produtos acabados	116.563	104.009	177.836	185.834
Produtos em elaboração	85.500	80.038	97.537	91.579
Matérias - primas	37.897	39.480	46.411	51.071
Materiais auxiliares	6.585	6.198	9.492	10.278
Importação em andamento	8.208	9.699	12.244	12.677
	<u>254.753</u>	<u>239.424</u>	<u>343.520</u>	<u>351.439</u>

Em 30 de junho de 2016, os estoques estão apresentados líquidos de provisão para perdas, estas perdas referem-se a produtos com margem negativa, ferramental, problemas de qualidade, material fora da especificação, obsolescência e itens com giro lento no estoque (*slow moving*) no valor de R\$ 22.392 (R\$ 23.871 em dezembro de 2015) na controladora e R\$ 36.884 (R\$ 40.324 em dezembro de 2015) no consolidado.

A movimentação da provisão para perdas nos estoques é como segue:

	<u>Controladora</u>	<u>Consolidado</u>
Saldo em 31 de dezembro de 2015	<u>(23.871)</u>	<u>(40.324)</u>
Reversão de provisão	6.537	10.263
Constituição de provisão	(5.302)	(8.856)
Estoque baixado definitivamente como perda	244	244
Variação cambial	-	1.789
Saldo em 30 de junho de 2016	<u>(22.392)</u>	<u>(36.884)</u>

MAHLE Metal Leve S.A.

Notas explicativas às demonstrações financeiras intermediárias

(Em milhares de Reais)

9 Tributos a recuperar

	Controladora		Consolidado	
	30.06.2016	31.12.2015	30.06.2016	31.12.2015
ICMS sobre aquisição de ativo imobilizado	22.752	24.698	25.552	27.817
ICMS e IPI	22.297	16.646	24.253	18.049
Imposto de renda e contribuição social	12.188	26.982	21.972	36.703
COFINS	3.817	3.261	4.095	3.523
Importação	3.203	3.878	5.083	4.826
PIS	823	709	902	785
Incentivo exportação- Argentina	-	-	12.108	12.242
Outros	51	43	5.044	5.826
	65.131	76.217	99.009	109.771
Circulante	48.363	57.928	68.233	77.127
Não circulante	16.768	18.289	30.776	32.644
	65.131	76.217	99.009	109.771

MAHLE Metal Leve S.A.

Notas explicativas às demonstrações financeiras intermediárias

(Em milhares de Reais)

10 Partes relacionadas

a) Transações com partes relacionadas

O valor agregado das transações e saldos em aberto com partes relacionadas estão abaixo demonstrados:

	Controladora								
	Saldos em 30.06.2016					Transações de 01.01.2016 à 30.06.2016			
	Ativo Circulante	Prazo de realização em dias (**)	Ativo não Circulante	Passivo Circulante	Prazo de realização em dias (**)	Vendas/receitas		Compras	
	Contas a Receber (Nota 7)		Mútuo	Fornecedor (Nota 15)		Produtos	Outros	Produtos	Outros *
Empresas									
Controladas									
Diretas									
MAHLE Metal Leve GmbH	39.227	60	-	-	-	191.304	25	-	-
MAHLE Argentina S.A.	4.719	60	-	882	60	35.172	-	5.113	-
MAHLE Metal Leve Miba Sinterizados Ltda.	482	60	30.305	1.863	60	-	1.567	2.251	-
MAHLE Hirschvogel Forjas S.A.	157	60	-	-	-	8	56	-	1.105
MAHLE Filtröil Ind. e Com. de Filtrros Ltda.	56	60	11.343	-	-	-	69	-	-
MAHLE Industry do Brasil Ltda.	30	60	10.637	-	-	-	45	4	-
Total Controladas (Diretas)	44.671		52.285	2.745		226.484	1.762	7.368	1.105
Relacionadas									
MAHLE Vöcklabruck GmbH	4.311	60	-	-	-	13.287	-	-	(8)
MAHLE Clevite Inc.	1.871	60	-	42	60	5.228	231	-	118
MAHLE Behr Gerenciamento Técnico Brasil Ltda.	1.718	60	-	(4)	60	43	3.913	-	-
MAHLE Compressores do Brasil Ltda.	1.149	60	-	42	60	-	2.772	-	-
MAHLE France SAS	1.037	60	-	-	-	3.597	16	-	-
MAHLE Aftermarket S.de R.L.de C.V.	1.022	60	-	-	-	2.134	-	-	-
MAHLE Aftermarket GmbH	758	60	-	3.313	60	2.045	566	2.186	2.098
MAHLE Engine Componentes USA, Inc.	706	60	-	26	60	2.842	350	163	(56)
MAHLE Engine Components (Yingkou) Co., Ltd.	690	60	-	-	-	2.984	219	-	-
MAHLE India Pistons Ltd.	632	60	-	-	-	1.825	-	-	-
MAHLE Motor Parcalari San. Izmir A.S	511	60	-	-	-	1.088	-	-	39
MAHLE International GmbH	430	60	-	714	60	-	603	-	1.751
MAHLE Industriemotoren-Komponenten GmbH	414	60	-	60	60	1.136	-	-	61
MAHLE Componentes de Motores S.A.	218	60	-	81	60	589	228	34	81
MAHLE Pistoni Italia SPA	121	60	-	356	60	206	-	-	356
MAHLE Filtersysteme GmbH	82	60	-	2.435	60	-	-	-	1.748
MAHLE Engine Comp. (Chongqing) Co. Ltd.	42	60	-	-	-	289	-	-	-
MAHLE Composants Moteur France	41	60	-	-	-	48	-	163	5
MAHLE GmbH	32	60	-	5.707	60	-	36	852	10.205
MAHLE Industries Inc	29	60	-	3	60	-	91	-	3
MAHLE Compon. de Mot. de México, S. de R.L. de C.V.	27	60	-	561	60	204	-	2.991	314
MAHLE Engine Systems UK Ltd.	27	60	-	809	60	-	115	455	649
MAHLE Trading Japan Co. Ltd.	10	60	-	-	-	121	37	-	-
MAHLE Japan Ltd.	10	60	-	-	-	-	31	-	-
MAHLE Filter Systems India Pvt. Ltd.	4	60	-	-	-	-	-	-	-
MAHLE Motorsports Inc	3	60	-	-	-	10	-	-	-
MAHLE Componentes de Motor Espana S.L.	2	60	-	30	60	23	-	33	3
MAHLE Engine Comp. (Thailand) Co. Ltd.	1	60	-	-	-	1	-	-	-
Innoferm Tecnologia Ltda.	-	-	-	4.500	60	-	-	-	-
MAHLE Filtersysteme Austria GmbH	-	-	-	1.644	60	-	-	1.973	109
MAHLE Brockhaus GmbH	-	-	-	1.324	60	-	-	2.014	97
MAHLE Indústria e Comércio Ltda.	-	-	-	1.054	60	-	-	-	3.162
MAHLE Technologies Holding (China) Co., Ltd.	-	-	-	575	60	-	-	-	575
MAHLE Filter Systems Japan Corporation	-	-	-	521	60	-	-	329	115
MAHLE Donghyun Filter Systems Co., Ltd.	-	-	-	425	60	-	-	379	-
MAHLE Letrika (Suzhou) Automotive Eletrics CO., LT	-	-	-	385	60	-	-	754	140
MAHLE Engine Comp. Inc	-	-	-	317	60	-	-	15	343
Letrika do Brasil Sistemas Elétricos	-	-	-	280	60	-	-	-	-
MAHLE Letrika D.O.O.	-	-	-	236	60	-	-	162	90
MAHLE Trading (Shanghai) Co. Ltd.	-	-	-	77	60	-	-	101	84
MAHLE Componente de Motor SRL	-	-	-	61	60	-	-	272	61
MAHLE Filter Systems Philippines Corporation	-	-	-	46	60	-	-	69	-
Outros	-	-	-	11	60	1.293	-	258	36
Total Relacionadas	15.898			25.631		38.993	9.208	13.203	22.179
Total Partes Relacionadas	60.569		52.285	28.376		265.477	10.970	20.571	23.284

* Estão inclusos: ativo imobilizado no montante de R\$ 4.148 e Licença de marca no montante R\$ 4.064

** Prazo de realização em dias refere-se ao ativo circulante e passivo circulante

MAHLE Metal Leve S.A.

Notas explicativas às demonstrações financeiras intermediárias

(Em milhares de Reais)

	Controladora								
	Saldos em 31.12.2015				Transações de 01.01.2015 à 30.06.2015				
	Ativo Circulante	Prazo de realização em dias (**)	Ativo não Circulante	Passivo Circulante	Prazo de realização em dias (**)	Vendas/receitas		Compras	
	Contas a Receber (Nota 7)		Mútuo	Fornecedor (Nota 15)		Produtos	Outros	Produtos	Outros *
Empresas									
Controladas									
Diretas									
MAHLE Metal Leve GmbH	55.845	60	-	-	-	199.633	17	-	-
MAHLE Argentina S.A.	1.661	60	-	185	60	24.439	80	5.440	-
MAHLE Metal Leve Miba Sinterizados Ltda.	449	60	14.600	1.071	60	6	1.620	3.123	-
MAHLE Hirschvogel Forjas S.A.	212	60	-	8.289	60	32	677	9.234	1
MAHLE Industry do Brasil Ltda.	158	60	7.445	188	60	3	230	47	-
MAHLE Filtróil Ind. e Com. de Filtr. Ltda.	51	60	11.309	-	-	-	63	-	-
Total Controladas (Diretas)	58.376		33.354	9.733		224.113	2.687	17.844	1
Relacionadas									
MAHLE Vöcklabruck GmbH	4.501	60	-	-	-	10.563	-	-	-
MAHLE Engine Components (Yingkou) Co., Ltd.	2.978	60	-	-	-	3.792	-	-	-
MAHLE Behr Gerenciamento Térmico Brasil Ltda.	1.277	60	-	-	-	-	771	-	-
MAHLE Componentes de Motores S.A.	1.144	60	-	-	-	506	206	34	-
MAHLE Engine Components USA, Inc.	910	60	-	184	60	3.588	-	43	-
MAHLE Aftermarket S.de R.L.de C.V.	860	60	-	-	-	4.304	-	-	-
MAHLE Aftermarket GmbH	789	60	-	2.784	60	696	400	2.510	48
MAHLE Compressores do Brasil Ltda.	668	60	-	-	-	-	-	-	-
MAHLE Clevite Inc.	658	60	-	12	60	4.963	158	15	35
MAHLE France SAS	389	60	-	-	-	676	-	-	-
MAHLE Motor Parcalari San. Izmir A.S	368	60	-	-	-	1.081	-	497	8
MAHLE Engine Components (Nanjing) Co., Ltd.	301	60	-	-	-	759	-	-	-
MAHLE International GmbH	277	60	-	584	60	-	305	-	-
MAHLE India Pistons Ltd.	228	60	-	-	-	1.237	-	-	-
MAHLE Pistoni Italia SPA	203	60	-	-	-	399	-	279	-
MAHLE Industriemotoren-Komponenten GmbH	180	60	-	-	-	317	-	-	-
MAHLE Engine Comp. (Chongqing) Co. Ltd.	175	60	-	-	-	133	-	-	-
MAHLE Ventiltrieb GmbH	170	60	-	-	-	546	-	-	-
MAHLE Engine Systems UK Ltd.	103	60	-	589	60	135	190	397	253
MAHLE Trading Japan Co. Ltd.	101	60	-	-	-	9	74	519	-
MAHLE Compon. de Mot. de México, S. de R.L. de C.V.	79	60	-	791	60	2.075	-	2.757	-
MAHLE GmbH	62	60	-	6.081	60	-	-	2.574	6.970
MAHLE Filtersysteme Austria GmbH	58	60	-	2.277	60	-	-	1.847	-
MAHLE Migna Private Ltd.	54	60	-	-	-	-	-	-	-
MAHLE Industries Inc	42	60	-	-	-	-	73	-	-
MAHLE König GmbH	35	60	-	-	-	1.314	-	-	-
MAHLE Aftermarket Pte. Ltd	18	60	-	578	60	-	-	2.269	-
MAHLE Engine Comp. Japan Corporation	18	60	-	-	-	48	-	-	-
MAHLE Japan Ltd.	12	60	-	-	-	-	17	-	-
MAHLE Filter Systems India Pvt. Ltd.	5	60	-	-	-	-	-	-	-
MAHLE Motorsports Inc	4	60	-	-	-	5	-	-	-
MAHLE Polska Spolka Z.O.O	-	-	-	-	-	-	-	-	-
Innofem Tecnologia Ltda.	-	-	-	5.000	60	-	-	-	-
MAHLE Indústria e Comércio Ltda.	-	-	-	954	60	-	-	-	2.844
MAHLE Filter Systems Japan Corporation	-	-	-	2.228	60	-	-	745	-
MAHLE Trading (Shanghai) Co. Ltd.	-	-	-	-	-	-	-	1.185	2
MAHLE Filtersysteme GmbH	-	-	-	2.877	60	-	-	5	-
MAHLE Technologies Holding (China) Co., Ltd.	-	-	-	699	60	-	-	-	-
MAHLE Componente de Motor SRL	-	-	-	-	-	-	-	584	-
MAHLE Filter Systems Philippines Corporation	-	-	-	15	60	-	-	131	-
MAHLE Donghyun Filter Systems Co., Ltd.	-	-	-	594	60	-	-	360	-
MAHLE Brockhaus GmbH	-	-	-	-	-	-	-	116	-
MAHLE Aftermarket SAS	-	-	-	-	-	-	-	-	1
MAHLE Filter Systems UK Ltd.	-	-	-	-	-	-	-	-	-
MAHLE France SARL	-	-	-	-	-	-	-	-	-
MAHLE Engine Comp. Inc	-	-	-	-	-	-	-	-	-
Outros	-	-	-	283	60	148	-	404	4
Total Relacionadas	16.667		-	26.530		37.294	2.194	17.271	10.165
Total Partes Relacionadas	75.043		33.354	36.263		261.407	4.881	35.115	10.166

* Estão inclusos: ativo imobilizado no montante de R\$ 2.392 e Licença de marca no montante R\$ 4.832

** Prazo de realização em dias refere-se ao ativo circulante e passivo circulante

MAHLE Metal Leve S.A.

Notas explicativas às demonstrações financeiras intermediárias

(Em milhares de Reais)

	Consolidado								
	Saldos em 30.06.2016					Transações de 01.01.2016 à 30.06.2016			
	Ativo Circulante	Ativo não Circulante	Passivo Circulante	Passivo Circulante	Prazo de realização em dias (**)	Vendas/receitas		Compras	
	Contas a Receber (Nota 7)	Mútuo	Fornecedor (Nota 15)			Produtos	Outros	Produtos	Outros *
Relacionadas									
MAHLE Compon. de Mot. de México, S. de R.L. de C.V.	10.842	60	-	561	60	44.182	1.893	2.991	314
MAHLE Componentes de Motores S.A.	9.469	60	-	81	60	30.341	228	34	81
MAHLE France SAS	8.285	60	-	-	-	27.164	16	-	-
MAHLE Aftermarket GmbH	6.503	60	-	4.602	60	23.796	566	4.081	2.098
MAHLE Vöcklabruck GmbH	4.312	60	-	-	-	13.287	-	-	(8)
MAHLE Componenti Motori Italia S.p.A.	2.668	60	-	356	60	7.899	-	-	356
MAHLE Componentes de Motor Espana S.L.	1.934	60	-	30	60	6.692	-	33	3
MAHLE Clevite Inc.	1.871	60	-	84	60	5.228	231	-	118
MAHLE Engine Componentes USA, Inc.	1.106	60	-	535	60	4.317	350	163	752
MAHLE Behr Gerenciamento Térmico Brasil Ltda.	1.718	60	-	2.655	60	43	3.913	-	2.230
MAHLE S.A.	1.469	60	-	-	-	4.934	-	-	-
MAHLE Compressores do Brasil Ltda.	1.149	60	-	42	60	-	2.772	-	-
MAHLE Engine Components (Thailand) Co., Ltd.	1.049	60	-	-	-	3.546	-	-	-
MAHLE Aftermarket S.de R.L.de C.V.	986	60	-	-	-	2.134	-	-	-
MAHLE Kleinmotoren-Komponenten GmbH & Co. KG	740	60	-	12	60	3.742	-	-	69
MAHLE Engine Components (Yingkou) Co., Ltd.	724	60	-	-	-	3.569	219	33	-
MAHLE India Pistons Ltd.	632	60	-	-	-	1.825	-	-	-
MAHLE Motor Parcalari San. Izmir A.S	511	60	-	-	-	1.088	-	-	39
MAHLE International GmbH	430	60	-	1.214	60	-	603	-	1.861
MAHLE Industrietmotoren-Komponenten GmbH	414	60	-	60	60	1.135	-	-	60
MAHLE Engine Components Slovakia s.r.o	253	60	-	-	-	933	-	-	-
MAHLE Filtersysteme GmbH	82	60	-	2.435	60	-	-	-	1.748
MAHLE Engine Components (Chongqing) Co.,Ltd.	42	60	-	-	-	289	-	-	-
MAHLE Composants Moteur France	42	60	-	-	-	48	-	163	5
MAHLE Industries, Inc.	37	60	-	484	60	-	91	-	1.795
MAHLE Engine Systems UK Ltd.	27	60	-	760	60	-	115	455	649
MAHLE Polska Spolka Z.O.O	24	60	-	-	-	126	-	-	-
MAHLE Trading Japan Co. Ltd.	10	60	-	-	-	121	37	-	-
MAHLE Japan Ltd.	10	60	-	-	-	-	31	-	-
MAHLE Filter Systems India Pvt Ltd.	4	60	-	-	-	-	-	-	-
MAHLE Motorsports Inc	3	60	-	-	-	10	-	-	-
MAHLE GmbH	277	60	-	8.185	60	2.410	36	922	11.723
Innofem Tecnologia Ltda.	-	-	-	4.500	60	-	-	-	-
MAHLE Filtersysteme Austria GmbH	-	-	-	1.680	60	-	-	1.973	241
MAHLE Brockhaus GmbH	-	-	-	1.324	60	-	-	2.014	97
MAHLE Indústria e Comércio Ltda.	-	-	-	1.054	60	-	-	-	3.162
MAHLE Technologies Holding (China) Co., Ltd.	-	-	-	575	60	-	-	-	575
MAHLE Filter Systems Japan Corporation	-	-	-	521	60	-	-	329	115
MAHLE Donghyun Filter Systems Co., Ltd.	-	-	-	425	60	-	-	379	-
MAHLE Letrika (Suzhou) Automotive Eletricos CO., LT	-	-	-	385	60	-	-	754	140
MAHLE Engine Comp. Inc	-	-	-	317	60	-	-	15	343
Letrika do Brasil Sistemas Elétricos	-	-	-	280	60	-	-	-	-
MAHLE Letrika D.O.O.	-	-	-	236	60	-	-	162	90
MAHLE Ind. Thermal Sys Reichenbach GmbH	-	-	-	91	60	-	-	-	91
MAHLE Trading (Shangai) Co.Ltd.	-	-	-	77	60	-	-	101	84
MAHLE Componente de Motor SRL	-	-	-	61	60	-	-	272	61
MAHLE Filter Systems Philippines Corporation	-	-	-	46	60	-	-	69	-
MAHLE Ventiltrieb GmbH	-	-	-	44	60	157	-	-	-
MAHLE Industrial Thermal Systems Reichenbach GmbH	-	-	-	42	60	-	-	-	56
MAHLE Industriefiltration GmbH	-	-	-	10	60	-	-	24	-
MAHLE Motorkomponenten GMBH	-	-	-	5	60	-	-	6	-
MAHLE Industrie Filtration Benelux	-	-	-	2	60	-	-	4	-
MAHLE Filtersysteme France SAS	-	-	-	1	60	-	-	-	-
MAHLE Aftermarket SAS	-	-	-	1	60	-	-	-	1
MAHLE Aftermarket Ltd	-	-	-	1	60	-	-	-	-
MAHLE Engine Components (Nanjing) Co., Ltd.	-	-	-	-	-	1.081	-	-	-
MAHLE Engine Componentes Japan Corporation	-	-	-	-	-	412	-	-	-
MAHLE Filter Systems North America Inc	-	-	-	-	-	7	-	-	-
MAHLE Holding Austria GmbH	-	-	52.185	-	-	-	-	-	-
Outros	-	-	-	-	-	13	-	240	35
Total Relacionadas	57.623	52.185	33.774			190.529	11.101	15.217	28.984
Total Partes Relacionadas	57.623	52.185	33.774			190.529	11.101	15.217	28.984

* Estão inclusos: ativo imobilizado no montante de R\$ 3.043 e Licença de marca no montante R\$ 4.709

** Prazo de realização em dias refere-se ao ativo circulante e passivo circulante

MAHLE Metal Leve S.A.

Notas explicativas às demonstrações financeiras intermediárias

(Em milhares de Reais)

	Consolidado									
	Saldos em 31.12.2015				Transações de 01.01.2015 à 30.06.2015					
	Ativo Circulante	Prazo de realização em dias (**)	Ativo não Circulante	Passivo Circulante	Prazo de realização em dias (*)	Passivo não Circulante	Vendas/receitas	Compras		
	Contas a Receber (Nota 7)		Mútuo	Fornecedor (Nota 15)	Mútuo	Produtos	Outros	Produtos	Outros *	
Relacionadas										
MAHLE Compon. de Mot. de México, S. de R.L. de C.V.	12.631	60	-	800	60	-	38.673	-	2.757	-
MAHLE Componentes de Motores S.A.	9.787	60	-	-	-	-	28.670	206	34	-
MAHLE France SAS	6.617	60	-	1	60	-	16.680	-	-	-
MAHLE Aftermarket GmbH	5.223	60	-	5.501	60	-	20.414	400	4.862	48
MAHLE Vöcklabruck GmbH	4.501	60	-	-	-	-	10.563	-	-	-
MAHLE Engine Components (Yingkou) Co., Ltd.	2.978	60	-	1.270	60	-	4.961	-	8.485	-
MAHLE Componentes de Motor Espana S.L.	2.515	60	-	7	60	-	4.620	-	19	-
MAHLE GmbH	2.339	60	-	10.027	60	-	2.821	-	2.928	7.474
MAHLE Componenti Motori Italia S.p.A.	1.849	60	-	-	-	-	9.584	-	279	-
MAHLE S.A.	1.611	60	-	-	-	-	4.700	3	-	-
MAHLE Behr Gerenciamento Técnico Brasil Ltda.	1.277	60	-	851	60	-	-	771	-	-
MAHLE Engine Components USA, Inc.	1.169	60	-	1.330	60	-	5.245	-	43	-
MAHLE Engine Components (Thailand) Co., Ltd.	1.168	60	-	-	-	-	2.410	-	-	-
MAHLE Kleinmotoren-Komponenten GmbH & Co. KG	952	60	-	24	60	-	3.648	-	-	-
MAHLE Aftermarket S.de R.L.de C.V.	809	60	-	-	-	-	4.304	-	-	-
MAHLE Compressores do Brasil Ltda.	668	60	-	-	-	-	-	-	-	-
MAHLE Clevie Inc.	658	60	-	64	60	-	5.023	158	44	35
MAHLE Motor Parcalari San. Iznir A.S	368	60	-	-	-	-	1.081	-	601	8
MAHLE Engine Components (Nanjing) Co., Ltd.	301	60	-	-	-	-	759	-	-	-
MAHLE International GmbH	277	60	-	1.104	60	-	-	305	-	-
MAHLE India Pistons Ltd.	228	60	-	-	-	-	1.237	-	-	-
MAHLE Engine Components Slovakia s.r.o	196	60	-	-	-	-	570	-	-	-
MAHLE Industriemotoren-Komponenten GmbH	180	60	-	-	-	-	317	-	-	-
MAHLE Engine Components (Chongqing) Co.,Ltd.	175	60	-	-	-	-	133	-	-	-
MAHLE Ventiltrieb GmbH	170	60	-	52	60	-	3.105	-	22	-
MAHLE Engine Systems UK Ltd.	103	60	-	603	60	-	135	190	397	253
MAHLE Trading Japan Co. Ltd.	101	60	-	-	-	-	9	74	519	-
MAHLE Filtersysteme Austria GmbH	58	60	-	2.328	60	-	-	-	1.847	-
MAHLE Migna Private Ltd.	55	60	-	-	-	-	-	-	-	-
MAHLE Industries, Inc.	53	60	-	673	60	-	-	73	-	-
MAHLE König GmbH	35	60	-	-	-	-	1.314	-	-	-
MAHLE Polska Spolka Z.O.O	27	60	-	-	-	-	49	-	-	-
MAHLE Aftermarket Pte Ltd.	18	60	-	578	60	-	-	-	2.269	-
MAHLE Engine Components Japan Corporation	18	60	-	-	-	-	48	-	-	-
MAHLE Japan Ltd.	12	60	-	-	-	-	-	17	-	-
MAHLE Filter Systems India Pvt ,Ltd.	5	60	-	-	-	-	-	-	-	-
MAHLE Motorsports Inc	2	60	-	-	-	-	5	-	-	-
Innoferm Tecnologia Ltda.	-	-	-	5.000	60	-	-	-	-	-
MAHLE Filtersysteme GmbH	-	-	-	2.877	60	-	-	-	5	-
MAHLE Filter Systems Japan Corporation	-	-	-	2.228	60	-	-	-	745	-
MAHLE Indústria e Comércio Ltda.	-	-	-	954	60	-	-	-	1	2.844
MAHLE Technologies Holding (China) Co., Ltd.	-	-	-	699	60	-	-	-	-	-
MAHLE Donghyun Filter Systems Co., Ltd.	-	-	-	594	60	-	-	-	360	-
MAHLE Aftermarket S.L.	-	-	-	194	60	-	-	-	144	-
MAHLE Donghyun Filter Systems (Tianjin) Co., Ltd.	-	-	-	50	60	-	-	-	5	-
MAHLE Industrie filtration GmbH	-	-	-	35	60	-	-	-	666	-
MAHLE Ventiltrieb Brandenburg GmbH	-	-	-	25	60	-	-	-	-	-
MIBA Sinter Holding GmbH	-	-	-	24	360	-	-	-	-	-
MAHLE Filter Systems Philippines Corporation	-	-	-	16	60	-	-	-	131	-
MAHLE Composants Moteur France	-	-	-	6	60	-	-	-	166	-
MAHLE Aftermarket Ltd	-	-	-	1	60	-	-	-	-	4
MAHLE Componente de Motor SRL	-	-	-	-	-	-	-	-	584	-
MAHLE Trading (Shanghai) Co.Ltd.	-	-	-	-	-	-	-	-	1.185	2
MAHLE Holding Austria GmbH	-	-	28.635	-	-	167	-	-	-	-
Outros	-	-	-	-	-	-	54	-	283	1
Total Relacionadas	59.134		28.635	37.916		167	171.132	2.197	29.381	10.669
Total Partes Relacionadas	59.134		28.635	37.916		167	171.132	2.197	29.381	10.669

* Estão inclusos: ativo imobilizado no montante de R\$ 2.391 e Licença de marca no montante R\$ 5.336

** Prazo de realização em dias refere-se ao ativo circulante e passivo circulante

MAHLE Metal Leve S.A.

Notas explicativas às demonstrações financeiras intermediárias

(Em milhares de Reais)

As transações mercantis com partes relacionadas referem-se, substancialmente, à aquisição e venda de produtos e serviços diretamente relacionados com as suas atividades operacionais.

Em 30 de junho de 2016, a controlada MAHLE Metal Leve Miba Sinterizados Ltda., possui um contrato de mútuo com a Companhia no montante de R\$ 30.305 (R\$ 14.600 em 31 de dezembro de 2015) com remuneração 115% do CDI, sem prazo de vencimento definido.

Em 30 de junho de 2016, a controlada MAHLE Filtroil Indústria e Comércio de Filtros Ltda. possui contrato de mútuo com a Companhia no montante de R\$ 11.343 (R\$ 11.309 em 31 de dezembro de 2015), com remuneração de 115% do CDI, sem prazo de vencimento definido.

Em 30 de junho de 2016, a controlada MAHLE Industry do Brasil Ltda. possui contrato de mútuo com a Companhia no montante de R\$ 10.637 (R\$ 7.445 em 31 de dezembro de 2015), com remuneração de 115% do CDI, sem prazo de vencimento definido.

A partir de 15 de fevereiro de 2012 a Companhia mantém contrato registrado e averbado no INPI referente ao licenciamento da marca com a matriz MAHLE GmbH, onde a Licenciadora estabelece o pagamento de *royalties* em até 1% sobre as receitas das vendas líquidas, no qual permite que a Companhia fabrique e distribua produtos usando a marca “MAHLE”. Estas despesas de *royalties* foram contabilizadas na rubrica “despesas com vendas - licença da marca”, no montante de R\$ 4.064 em 30 de junho de 2016 na controladora e R\$ 4.709 no consolidado (R\$ 4.832 em 30 de junho de 2015 na controladora e R\$ 5.336 no consolidado).

Controladora e parte controladora final

A controladora direta da Companhia é constituída sob a forma de sociedade limitada e sua razão social é MAHLE Indústria e Comércio Ltda.

MAHLE Industriebeteiligungen GmbH é a controladora final do Grupo, constituída sob a forma de sociedade limitada, com sua sede na cidade de Stuttgart, República Federal da Alemanha.

Dividendos e juros sobre o capital próprio a receber

Em julho de 2016, a controlada MAHLE Metal Leve GmbH efetuou o pagamento a Companhia no montante de R\$ 33.331. A composição dos dividendos e juros sobre o capital próprio de controlada a receber está demonstrada abaixo:

	Controladora	
	30.06.2016	31.12.2015
MAHLE Metal Leve GmbH (Áustria)	58.040	34.284
	58.040	34.284

MAHLE Metal Leve S.A.

Notas explicativas às demonstrações financeiras intermediárias

(Em milhares de Reais)

Dividendos e juros sobre o capital próprio a pagar

A composição dos dividendos e juros sobre o capital próprio a pagar está demonstrada abaixo:

	Controladora		Consolidado	
	30.06.2016	31.12.2015	30.06.2016	31.12.2015
MAHLE Indústria e Comércio Ltda.	-	3.813	-	3.813
MAHLE Industriebeteiligungen GmbH.	-	636	-	636
Minoritários	977	2.903	1.040	2.966
	977	7.352	1.040	7.415

b) Remuneração dos Administradores

A remuneração do pessoal-chave da Administração, que contempla a diretoria e o conselho de Administração, inclui salários, honorários e benefícios variáveis.

	Controladora			
	2016		2015	
	2º Trimestre	1º Semestre	2º Trimestre	1º Semestre
Administradores estatutários	1.264	4.166	1.469	3.022
Administradores não estatutários	2.581	3.563	1.031	1.845
	3.845	7.729	2.500	4.867

	Consolidado			
	2016		2015	
	2º Trimestre	1º Semestre	2º Trimestre	1º Semestre
Administradores estatutários	1.264	4.166	1.469	3.022
Administradores não estatutários	2.759	3.956	1.207	2.218
	4.023	8.122	2.676	5.240

Os Administradores não possuem remuneração baseada em ações.

MAHLE Metal Leve S.A.

Notas explicativas às demonstrações financeiras intermediárias

(Em milhares de Reais)

11 Imposto de renda e contribuição social

O imposto de renda e a contribuição social sobre o lucro foram calculados às alíquotas vigentes.

a. Conciliação da despesa de imposto de renda e contribuição social

A conciliação da despesa calculada pela aplicação das alíquotas fiscais nominais combinadas e da despesa de imposto de renda e contribuição social registrada no resultado está demonstrada abaixo:

	Controladora			
	2016		2015	
	2º Trimestre	1º Semestre	2º Trimestre	1º Semestre
Resultado antes do imposto de renda e contribuição social	39.239	126.486	63.393	132.388
(-) juros sobre o capital próprio	(23.139)	(23.139)	(17.225)	(17.225)
Resultado antes do imposto de renda e contribuição social após os juros sobre o capital próprio	16.100	103.347	46.168	115.163
Imposto de renda e contribuição social à taxa nominal no Brasil (34%)	(5.474)	(35.138)	(15.697)	(39.155)
Efeitos das diferenças permanentes:				
Equivalência patrimonial	10.445	27.715	1.707	2.922
Outros, líquido	(1.247)	(2.212)	(774)	22
Imposto de renda e contribuição social total	3.724	(9.635)	(14.764)	(36.211)
Imposto de renda e contribuição social correntes	(421)	(25.272)	(6.026)	(33.124)
Imposto de renda e contribuição social diferidos	4.145	15.637	(8.738)	(3.087)
	3.724	(9.635)	(14.764)	(36.211)
Alíquota efetiva	-23,1%	9,3%	32,0%	31,4%

MAHLE Metal Leve S.A.

Notas explicativas às demonstrações financeiras intermediárias

(Em milhares de Reais)

	Consolidado			
	2016		2015	
	2º Trimestre	1º Semestre	2º Trimestre	1º Semestre
Resultado antes do imposto de renda e contribuição social	38.700	109.067	68.730	137.148
(-) juros sobre o capital próprio	(23.139)	(23.139)	(17.225)	(17.225)
Resultado antes do imposto de renda e contribuição social após os juros sobre o capital próprio	15.561	85.928	51.505	119.923
Imposto de renda e contribuição social à taxa nominal no Brasil (34%)	(5.291)	(29.216)	(17.512)	(40.774)
Efeitos das diferenças permanentes:				
Equivalência patrimonial	-	(23)	-	-
Reversão de crédito de prejuízos fiscais e base negativa de contribuição social sobre o lucro líquido	-	-	(4.230)	(4.230)
Perda do período para a qual não foi constituído ativo fiscal diferido	(4.339)	(7.095)	(3.778)	(5.742)
Ganho do período referente a crédito recebido por controlada sediada exterior (*)	-	21.537	-	-
Outros, líquido	8.470	13.946	(40)	949
Imposto de renda e contribuição social total	(1.160)	(851)	(25.560)	(49.797)
Imposto de renda e contribuição social correntes	(5.398)	(16.533)	(12.035)	(42.420)
Imposto de renda e contribuição social diferidos	4.238	15.682	(13.525)	(7.377)
	(1.160)	(851)	(25.560)	(49.797)
Alíquota efetiva	7,5%	1,0%	49,6%	41,5%

(*) A controlada MAHLE Metal Leve GmbH registrou um crédito fiscal no montante de R\$ 21.537, referente ao recálculo da provisão de imposto de renda dos anos de 2014 e 2015 em função de interpretação favorável obtida junto às autoridades austríacas em março de 2016. Deste valor, R\$ 16.580 foi utilizado em 2016 para amortizar o saldo da provisão de imposto de renda a pagar registrada no passivo e o montante de R\$ 4.957 foi reconhecido na rubrica de impostos a recuperar, o qual será utilizado para compensar o imposto de renda gerado em exercícios futuros.

MAHLE Metal Leve S.A.

Notas explicativas às demonstrações financeiras intermediárias

(Em milhares de Reais)

b. Ativos e passivos fiscais diferidos reconhecidos

O imposto de renda e a contribuição social diferidos foram calculados sobre provisões temporariamente indedutíveis, prejuízo fiscal e base negativa da contribuição social.

i. Composição dos ativos e passivos fiscais diferidos:

	Controladora			
	Ativo		Passivo	
	Saldo em 30.06.2016	Saldo em 31.12.2015	Saldo em 30.06.2016	Saldo em 31.12.2015
Imobilizado	-	-	58.570	65.060
Intangíveis	-	-	193.571	193.570
Derivativos	-	(21.068)	8.218	-
Estoque	(7.614)	(8.116)	-	-
Provisões	(160.393)	(146.715)	-	-
Impostos (ativos) passivos	(168.007)	(175.899)	260.359	258.630
Montante passível de compensação	168.007	175.899	(168.007)	(175.899)
Imposto líquido (ativos) passivos	-	-	92.352	82.731

	Consolidado			
	Ativo		Passivo	
	Saldo em 30.06.2016	Saldo em 31.12.2015	Saldo em 30.06.2016	Saldo em 31.12.2015
Imobilizado	-	-	64.418	71.610
Intangíveis	-	-	193.571	193.571
Derivativos	-	(21.068)	8.113	1.029
Estoque	(9.648)	(11.742)	-	-
Provisões	(166.381)	(153.463)	-	-
Impostos (ativos) passivos	(176.029)	(186.273)	266.102	266.210
Montante passível de compensação	171.561	179.628	(171.561)	(179.628)
Imposto líquido (ativos) passivos	(4.468)	(6.645)	94.541	86.582

Nas demonstrações financeiras intermediárias individuais e consolidadas, o ativo fiscal diferido foi compensado contra o passivo fiscal diferido, nos casos em que os ativos fiscais diferidos e os passivos fiscais diferidos estão relacionados sobre o lucro lançados pela mesma autoridade tributária na mesma entidade tributável.

MAHLE Metal Leve S.A.

Notas explicativas às demonstrações financeiras intermediárias

(Em milhares de Reais)

ii. Movimentações das diferenças temporárias e prejuízo fiscal a compensar:

	Controladora			
	Saldo em 31.12.2015	Reconhecidos no resultado	Reconhecidos em outros resultados abrangentes	Saldo em 30.06.2016
Imobilizado	65.060	(6.490)	-	58.570
Intangíveis	193.570	1	-	193.571
Derivativos	(21.068)	4.028	25.258	8.218
Estoque	(8.116)	502	-	(7.614)
Provisões	(146.715)	(13.678)	-	(160.393)
	82.731	(15.637)	25.258	92.352

	Consolidado			
	Saldo em 31.12.2015	Reconhecidos no resultado	Reconhecidos em outros resultados abrangentes	Saldo em 30.06.2016
Imobilizado	71.610	(7.192)	-	64.418
Intangíveis	193.571	-	-	193.571
Derivativos	(20.039)	4.027	24.125	8.113
Estoque	(11.742)	2.094	-	(9.648)
Provisões	(153.463)	(14.611)	1.693	(166.381)
	79.937	(15.682)	25.818	90.073

MAHLE Metal Leve S.A.

Notas explicativas às demonstrações financeiras intermediárias

(Em milhares de Reais)

12 Investimentos em controladas

	30.06.2016				
	Investimentos avaliados pela equivalência patrimonial	Ágio para expectativa de rentabilidade futura	Impairment	Eliminação do lucro nos estoques / Ativos (Saldo em 30.06.2016)	Total
MAHLE Argentina S.A.	109.302	59.549	(38.408)	(6.123)	124.320
MAHLE Metal Leve GmbH	56.002	-	-	(988)	55.014
Innoferm Tecnologia Ltda.	4.541	-	-	(1.493)	3.048
MAHLE Hirschvogel Forjas S.A.	-	35.755	(35.755)	-	-
Total	169.845	95.304	(74.163)	(8.604)	182.382

	31.12.2015				
	Investimentos avaliados pela equivalência patrimonial	Ágio para expectativa de rentabilidade futura	Impairment	Eliminação do lucro nos estoques / Ativos (Saldo em 31.12.2015)	Total
MAHLE Argentina S.A.	85.828	59.549	(38.408)	(6.829)	100.140
MAHLE Metal Leve GmbH	34.779	-	-	(6.235)	28.544
MAHLE Metal Leve Miba Sinterizados Ltda.	1.346	-	-	-	1.346
Innoferm Tecnologia Ltda.	4.610	-	-	(1.493)	3.117
MAHLE Hirschvogel Forjas S.A.	3.421	35.755	(35.755)	-	3.421
Total	129.984	95.304	(74.163)	(14.557)	136.568

MAHLE Metal Leve S.A.

Notas explicativas às demonstrações financeiras intermediárias

(Em milhares de Reais)

	Participação (%)	Total de Ativos	Total de Passivos	Patrimônio Líquido	Receita Líquida	Resultado do período	Participação PL			
							Investimentos	Resultado da Equivalência Patrimonial	Provisão para perda (efeito no resultado)	Eliminação do lucro nos estoques / Outros Ativos (equity)
30 de junho de 2015										
(1º Semestre de 2015)										
Controladas										
MAHLE Metal Leve Miba Sinterizados Ltda.	60,00	96.661	83.469	13.192	54.902	(12.500)	7.915	(7.500)	-	-
MAHLE Argentina S.A.	99,10	193.995	113.949	80.046	151.261	5.271	79.326	5.223	-	(997)
MAHLE Metal Leve GmbH	100,00	136.043	109.108	26.935	247.939	19.171	26.935	19.171	-	(972)
MAHLE Filtroil Ind. e Com. de Filtros Ltda.	60,00	3.862	11.614	(7.752)	2.180	(683)	-	-	(410)	(4.652)
MAHLE Industry do Brasil Ltda.	99,99	3.710	4.581	(871)	2.039	(2.222)	-	(1.351)	(871)	(871)
MAHLE Hirschvogel Forjas S.A.	51,00	63.444	47.133	16.311	36.872	(7.251)	8.319	(3.698)	-	-
Total geral		497.715	369.854	127.861	495.193	1.786	122.495	11.845	(1.281)	(1.969)
31 de dezembro de 2015										
(Exercício de 2015)										
Controladas										
MAHLE Metal Leve Miba Sinterizados Ltda.	60,00	93.328	91.085	2.243	103.251	(24.814)	1.346	(14.888)	-	-
MAHLE Argentina S.A.	99,10	202.262	115.653	86.609	358.174	25.429	85.828	25.200	-	(3.614)
MAHLE Metal Leve GmbH	100,00	158.353	123.574	34.779	515.220	32.685	34.779	32.685	-	(4.628)
MAHLE Filtroil Ind. e Com. de Filtros Ltda.	60,00	2.698	12.005	(9.307)	3.782	(2.238)	-	-	(1.343)	(5.584)
MAHLE Industry do Brasil Ltda.	99,99	2.998	9.551	(6.553)	4.115	(7.904)	-	(1.351)	(6.553)	(6.554)
MAHLE Hirschvogel Forjas S.A.	51,00	37.332	30.625	6.707	57.819	(36.855)	3.421	(18.796)	-	-
Subtotal Controladas		496.971	382.493	114.478	1.042.361	(13.697)	125.374	22.850	(7.896)	(8.242)
Coligada										
Innoferm Tecnologia Ltda.	33,33	14.470	641	13.829	12.000	10.446	4.610	3.482	-	(1.493)
Subtotal Coligada		14.470	641	13.829	12.000	10.446	4.610	3.482	-	(1.493)
Total geral		511.441	383.134	128.307	1.054.361	(3.251)	129.984	26.332	(7.896)	(9.735)
30 de junho de 2016										
(1º Semestre de 2016)										
Controladas										
MAHLE Metal Leve Miba Sinterizados Ltda.	60,00	88.457	100.235	(11.778)	44.623	(11.820)	-	(1.346)	(5.746)	(7.067)
MAHLE Argentina S.A.	99,20	172.819	62.636	110.183	173.317	23.882	109.302	23.676	-	705
MAHLE Metal Leve GmbH	100,00	163.275	107.273	56.002	270.760	65.255	56.002	65.255	-	5.245
MAHLE Filtroil Ind. e Com. de Filtros Ltda.	60,00	1.915	12.192	(10.277)	1.357	(970)	-	-	(582)	(6.166)
MAHLE Industry do Brasil Ltda.	99,99	5.176	13.693	(8.517)	2.461	(1.963)	-	(1.963)	-	(8.518)
MAHLE Hirschvogel Forjas S.A.	51,00	26.267	26.742	(475)	571	(7.182)	-	(3.421)	(242)	(242)
Subtotal Controladas		457.909	322.771	135.138	493.089	67.202	165.304	84.164	(8.533)	5.950
Coligada										
Innoferm Tecnologia Ltda.	33,33	14.108	484	13.624	-	(205)	4.541	(68)	-	-
Subtotal Coligada		14.108	484	13.624	-	(205)	4.541	(68)	-	-
Total geral		472.017	323.255	148.762	493.089	66.997	169.845	84.096	(8.533)	5.950

MAHLE Argentina S.A.

A Companhia, conforme mencionado na nota explicativa nº 14, possui uma provisão de *impairment* para o ágio na aquisição da controlada no montante de R\$ 38.408.

Na reunião do Conselho da Administração realizada em 29 de fevereiro de 2016, foi aprovado o aumento de capital no montante de até R\$ 34.000 para esta Companhia, sendo que o montante de R\$ 20.400 foi aportado pela MAHLE Metal Leve S.A. em 28 de março de 2016, o restante de R\$ 13.600 foi aportado no dia 10 de maio de 2016.

MAHLE Metal Leve S.A.

Notas explicativas às demonstrações financeiras intermediárias

(Em milhares de Reais)

MAHLE Filtróil Indústria e Comércio de Filtros Ltda.

Em 30 de junho de 2016, a participação sobre o patrimônio líquido negativo da controlada MAHLE Filtróil Indústria e Comércio de Filtros Ltda. é de R\$ 6.166 (R\$ 5.584 em 31 de dezembro de 2015) e está registrada no passivo não circulante, sob a rubrica “Provisão para passivo a descoberto de empresa controlada”.

Em 30 de junho de 2016, a controlada possui contrato de mútuo com a Companhia conforme demonstrado na nota explicativa nº 10 de partes relacionadas.

A controlada tem apresentado contínuos prejuízos operacionais e apresentado deficiência de capital de giro e conseqüente elevação de seu endividamento. Desde junho de 2009, há diversas ações judiciais ajuizadas envolvendo os quotistas em relação à gestão comercial, financeira e administrativa, além de ação de dissolução da controlada, que por sua vez teve início em decorrência de aumento de capital social proposto pela sócia controladora e não admitido pela quotista não controladora para remediar a situação financeira deficitária da controlada.

Apesar da ação de dissolução da controlada ajuizada pela quotista controladora ter sido deferida em primeira instância, a Administração, baseada em seu julgamento sobre a possibilidade de propositura de Recurso ao Tribunal Superior pela quotista não controladora, concluiu sobre a capacidade de continuidade da controlada no período previsível superior a 12 meses da data de aprovação destas demonstrações financeiras intermediárias, e, portanto, não espera perdas significativas adicionais as já reconhecidas nas demonstrações financeiras intermediárias da controladora. Dessa forma, as demonstrações financeiras intermediárias foram preparadas de acordo com o pressuposto da continuidade operacional.

MAHLE Hirschvogel Forjas S.A.

Em 30 de junho de 2016, a participação sobre o patrimônio líquido negativo da controlada é de R\$ 242 e está registrada no passivo não circulante, sob a rubrica “Provisão para passivo a descoberto de empresa controlada”.

Na Assembleia Geral Extraordinária realizada em 26 de outubro de 2015 foi aprovado o aumento de capital no montante de R\$ 20.000 para esta Companhia, sendo que o montante de R\$ 10.200 aportado pela MAHLE Metal Leve S.A. e o montante de R\$ 9.800 pelo acionista não controlador. Este aporte teve como objetivo cumprir com todas as obrigações com empregados, clientes e fornecedores.

Na reunião do Conselho da Administração realizada em 1º de outubro de 2015, foi aprovada a descontinuidade das operações de controlada MAHLE Hirschvogel Forjas S.A. com sede na cidade de Queimados, Estado do Rio de Janeiro, decorrente do *phase-out* dos pedidos dos clientes atuais e da falta de perspectiva futura para os mesmos. Respectiva decisão visa ainda

MAHLE Metal Leve S.A.

Notas explicativas às demonstrações financeiras intermediárias

(Em milhares de Reais)

estancar os prejuízos que vem sendo experimentados por essa subsidiária decorrente da crise instalada no mercado de autopeças.

MAHLE Industry do Brasil Ltda.

Em 30 de junho de 2016, a participação sobre o patrimônio líquido negativo da controlada MAHLE Industry do Brasil Ltda. é de R\$ 8.518 (R\$ 6.554 em 31 de dezembro de 2015) e está registrada no passivo não circulante, sob a rubrica “Provisão para passivo a descoberto de empresa controlada”.

Em 30 de junho de 2016, a controlada possui contrato de mútuo com a Companhia conforme demonstrado na nota explicativa nº 10 de partes relacionadas.

MAHLE Metal Leve Miba Sinterizados Ltda.

Em 30 de junho de 2016, a participação sobre o patrimônio líquido negativo da controlada MAHLE Metal Leve Miba Sinterizados Ltda. é de R\$ 7.067 e está registrada no passivo não circulante, sob a rubrica “Provisão para passivo a descoberto de empresa controlada”.

Em 30 de junho de 2016, a controlada possui contrato de mútuo com a Companhia conforme demonstrado na nota explicativa nº 10 de partes relacionadas.

Innoferm Tecnologia Ltda.

Em 25 de agosto de 2015, foi constituída a sociedade Ltda. denominada Innoferm Tecnologia Ltda., onde a MAHLE Metal Leve S.A. tem a participação do capital social de 33,3%, perfazendo o montante de 1.000.000 (um milhão) de quotas, no valor nominal de R\$ 0,01 (um centavo de real), totalizando o montante de R\$ 10.

A sociedade mediante aprovação de $\frac{3}{4}$ do capital social poderá abrir filiais, agências e escritórios em qualquer parte do território nacional, cumprindo a legislação aplicável, tendo prazo indeterminado de duração, com sede na cidade de Mogi Guaçu, estado de São Paulo.

A Innoferm Tecnologia Ltda. tem como objeto social o desenvolvimento e comercialização de tecnologias relacionadas à produção de etanol e cessão de direitos de exploração em geral e aplicações correlatas no ciclo de produção de etanol via biomassa e outras tecnologias adjacentes.

Em 28 de setembro de 2015, a sociedade aumentou o capital de R\$ 30 para R\$ 9.384, mediante a conferência ao capital dos créditos em conta corrente que cada sócia tem, decorrente da aquisição dos direitos dos pedidos de registro de patentes. E também nesta data a MAHLE Metal Leve S.A. adquiriu da Innoferm Tecnologia Ltda. direitos exclusivos de exploração de tecnologia

MAHLE Metal Leve S.A.

Notas explicativas às demonstrações financeiras intermediárias

(Em milhares de Reais)

relacionada à produção de etanol pelo valor de R\$ 12.000.

Em 02 de outubro de 2015 a Innoferm Tecnologia Ltda. distribuiu dividendos intermediários no montante de R\$ 6.000. A MAHLE Metal Leve S.A. recebeu o montante de R\$ 2.000.

Este investimento é registrado e avaliado pelo método de equivalência patrimonial e é reconhecida no resultado da Companhia.

MAHLE Metal Leve S.A.

Notas explicativas às demonstrações financeiras intermediárias

(Em milhares de Reais)

13 Imobilizado

	Controladora								
	Terrenos	Edifícios e construções	Máquinas, equipamentos e instalações	Móveis e utensílios	Bens de transporte	Imobilizações em andamento	Adiantamentos a fornecedores	(Constituição) / Reversão de provisão para perdas em imobilizado	Total
Saldo em 31 de dezembro de 2015	52.454	118.522	444.705	4.682	6.017	1.101	7.875	(4.043)	631.313
Custo total	52.454	229.336	1.856.681	28.192	24.397	1.101	7.875	(4.043)	2.195.993
Depreciação acumulada	-	(110.814)	(1.411.976)	(23.510)	(18.380)	-	-	-	(1.564.680)
Valor residual	52.454	118.522	444.705	4.682	6.017	1.101	7.875	(4.043)	631.313
Adição	-	1.196	7.222	150	793	8.959	9.641	-	27.961
Baixas	-	-	(88)	-	(368)	-	-	284	(172)
Transferência	-	(98)	16.052	35	-	(8.357)	(7.632)	-	-
Depreciação	-	(2.461)	(34.644)	(427)	(954)	-	-	-	(38.486)
Depreciação/Baixa (custo atribuído)	-	(1.284)	(3.042)	(41)	(6)	-	-	-	(4.373)
Saldo em 30 de junho de 2016	52.454	115.875	430.205	4.399	5.482	1.703	9.884	(3.759)	616.243
Custo total	52.454	230.434	1.873.692	26.336	24.097	1.703	9.884	(3.759)	2.214.841
Depreciação acumulada	-	(114.559)	(1.443.487)	(21.937)	(18.615)	-	-	-	(1.598.598)
Valor residual	52.454	115.875	430.205	4.399	5.482	1.703	9.884	(3.759)	616.243

MAHLE Metal Leve S.A.

Notas explicativas às demonstrações financeiras intermediárias

(Em milhares de Reais)

	Consolidado								
	Terrenos	Edifícios e construções	Máquinas, equipamentos e instalações	Móveis e utensílios	Bens de transporte	Imobilizações em andamento	Adiantamentos a fornecedores	(Constituição) / Reversão de provisão para perdas em imobilizado	Total
Saldo em 31 de dezembro de 2015	58.854	125.894	522.028	5.464	6.666	6.077	10.747	(5.895)	729.835
Custo total	58.854	248.715	2.054.101	30.529	26.269	6.077	10.747	(5.895)	2.429.397
Depreciação acumulada	-	(122.821)	(1.532.073)	(25.065)	(19.603)	-	-	-	(1.699.562)
Valor residual	58.854	125.894	522.028	5.464	6.666	6.077	10.747	(5.895)	729.835
Adição	-	1.525	11.107	298	831	9.160	13.634	-	36.555
Baixas	-	-	(212)	(6)	(369)	-	-	440	(147)
Transferência	-	507	20.090	30	-	(8.467)	(12.160)	-	-
Depreciação	-	(2.572)	(40.034)	(488)	(1.062)	-	-	-	(44.156)
Depreciação/Baixa (custo atribuído)	-	(1.344)	(3.199)	(41)	(6)	-	-	-	(4.590)
Variação cambial	(90)	(979)	(11.081)	(102)	(121)	-	(663)	172	(12.864)
Saldo em 30 de junho de 2016	58.764	123.031	498.699	5.155	5.939	6.770	11.558	(5.283)	704.633
Custo total	58.764	249.555	2.058.691	28.542	25.756	6.770	11.558	(5.283)	2.434.353
Depreciação acumulada	-	(126.524)	(1.559.992)	(23.387)	(19.817)	-	-	-	(1.729.720)
Valor residual	58.764	123.031	498.699	5.155	5.939	6.770	11.558	(5.283)	704.633

MAHLE Metal Leve S.A.

Notas explicativas às demonstrações financeiras intermediárias

(Em milhares de Reais)

Custo atribuído (deemed cost)

Movimentação do custo atribuído

	Controladora		
	31.12.2015	Depreciação/baixa (custo atribuído)	30.06.2016
Terrenos	46.905	-	46.905
Edifícios e construções	48.192	(1.284)	46.908
Máquinas, equip. e instalações	12.643	(3.042)	9.601
Móveis e utensílios	131	(41)	90
Bens de transporte	(118)	(6)	(124)
	107.753	(4.373)	103.380

	Consolidado		
	31.12.2015	Depreciação/baixa (custo atribuído)	30.06.2016
Terrenos	52.617	-	52.617
Edifícios e construções	49.834	(1.344)	48.490
Máquinas, equip. e instalações	12.927	(3.199)	9.728
Móveis e utensílios	282	(41)	241
Bens de transporte	(122)	(6)	(128)
	115.538	(4.590)	110.948

As taxas anuais de depreciação dos bens classificados no ativo imobilizado em 30 de junho de 2016 são as mesmas apresentadas em 31 de dezembro de 2015.

Garantias

A Companhia oferece bens do ativo imobilizado, como garantia em financiamentos e processos tributários e trabalhistas, no montante de R\$ 7.811 no consolidado em 30 de junho de 2016 (R\$ 6.531 em 31 de dezembro de 2015). Estes itens são representados, em sua totalidade por máquinas e equipamentos.

Provisão para perdas

A Companhia constituiu provisão em montante suficiente para cobrir eventuais perdas com ativos imobilizados não recuperáveis as quais se referem substancialmente ao grupo de máquinas e equipamentos e estão demonstrados nos quadros de imobilizado da controladora e consolidado conforme informações requeridas na NBC TG 01 (CPC 01) R1 – Redução ao valor recuperável de ativos / IAS 36 – *impairment of assets*.

MAHLE Metal Leve S.A.

Notas explicativas às demonstrações financeiras intermediárias

(Em milhares de Reais)

Ativos não circulantes mantidos para venda

Levando em consideração a descontinuidade da controlada MAHLE Hirschvogel Forjas S.A. em que se refere à intenção em liquidar os ativos restantes, localizar um comprador e concluir a venda dos ativos, em 31 de dezembro de 2015 foram reclassificados os ativos não circulantes como mantidos para a venda. Os ativos da controlada no montante de R\$ 30.563 e a constituição de provisão para perda no montante total de R\$ 7.906, estão sendo apresentados líquidos como mantidos para venda no montante de R\$ 22.657

No 1º semestre de 2016 foram realizadas vendas parciais no montante de R\$ 5.766, ficando um saldo de R\$ 16.891, sendo ainda que possuímos pagamentos antecipados no montante de R\$ 5.412 referentes a venda de imobilizados que deverão ser retirados até o final de dezembro de 2016. Os demais ativos continuam com a intenção e disponibilidade imediata para venda e estão em processo de negociação.

14 Intangível

	Taxas anuais de amortização (%)	Controladora		Consolidado	
		30.06.2016	31.12.2015	30.06.2016	31.12.2015
Ágio na incorporação das controladas:					
MAHLE Participações Ltda. (a)	-	568.612	568.612	568.612	568.612
Ágio na aquisição das controladas:					
MAHLE Argentina S.A. (a)	-	-	-	64.453	65.435
MAHLE Hirschvogel Forjas S.A. (a)	-	-	-	35.755	35.755
Gastos com aquisição e instalação de <i>softwares</i> (b)	20	47.040	46.701	48.891	50.519
Outros (a e b)	-	334	334	3.032	4.120
Direitos e concessões de uso (a)	-	34.287	30.833	34.287	30.833
Direitos e concessões de uso (b)	20	5.813	5.813	7.526	5.813
Provisão para perdas com intangíveis (<i>impairment MAHLE Argentina S.A.</i>)	-	-	-	(38.408)	(38.408)
Provisão para perdas com intangíveis (<i>impairment MAHLE Hirschvogel Forjas S.A.</i>)	-	-	-	(35.755)	(35.755)
Provisão para perdas com intangíveis (outros)	-	(334)	(334)	(343)	(343)
		655.752	651.959	688.050	686.581
Amortização acumulada		(45.459)	(43.931)	(49.665)	(49.274)
		610.293	608.028	638.385	637.307

(a) vida útil indefinida

(b) vida útil definida

MAHLE Metal Leve S.A.

Notas explicativas às demonstrações financeiras intermediárias

(Em milhares de Reais)

Demonstração da movimentação do intangível

	Controladora				
	Ágio em aquisição de controladas (incorporadas ou não)	Gastos com aquisição e instalação de softwares	Direitos e Concessões de Uso	Outros	Total
Saldo em 31 de dezembro de 2015	568.612	6.918	32.498	-	608.028
Adições	-	343	3.454	-	3.797
Amortização	-	(1.064)	(468)	-	(1.532)
Saldo em 30 de junho de 2016	568.612	6.197	35.484	-	610.293

	Consolidado				
	Ágio em aquisição de controladas (incorporadas ou não)	Gastos com aquisição e instalação de softwares	Direitos e Concessões de Uso	Outros	Total
Saldo em 31 de dezembro de 2015	595.638	9.041	32.498	130	637.307
Adições	-	343	3.454	-	3.797
Amortização	-	(1.141)	(497)	-	(1.638)
Varição cambial	(981)	(62)	-	(38)	(1.081)
Transferências	-	(1.713)	1.713	-	-
Saldo em 30 de junho de 2016	594.657	6.468	37.168	92	638.385

Provisão para perdas por redução ao valor recuperável de intangível - impairment

Em dezembro de 2013 a Companhia identificou e registrou a perda na recuperabilidade de ativos para a totalidade do ágio da controlada MAHLE Hirschvogel Forjas S.A. no montante de R\$ 29.037, resultando a baixa do total do ágio no montante de R\$ 35.755. Esta perda apurada é proveniente da redução de resultados futuros em função da perda de *market share*.

Em 31 de dezembro de 2015, a Companhia efetuou o teste de *impairment* da controlada MAHLE Argentina S.A. e da UGC (Unidade Geradora de Caixa) da MAHLE Metal Leve S.A. referente ao negócio de Anéis e não identificou necessidade de provisão de *impairment*.

A Administração da Companhia mantém acompanhamento contínuo das atividades de suas controladas e não detectou no 1º semestre de 2016, alterações substanciais no desempenho operacional daquelas empresas que justificassem alterar os valores de *impairment* anteriormente reconhecidos.

MAHLE Metal Leve S.A.

Notas explicativas às demonstrações financeiras intermediárias

(Em milhares de Reais)

15 Fornecedores e contas a pagar a partes relacionadas

	Controladora		Consolidado	
	30.06.2016	31.12.2015 (Reclassificado nota nº 3 b.)	30.06.2016	31.12.2015 (Reclassificado nota nº 3 b.)
Fornecedores - Terceiros				
Matéria Prima	56.036	42.233	74.447	69.492
Serviços	16.183	18.547	17.603	19.868
	72.219	60.780	92.050	89.360
Partes relacionadas (nota 10)	28.376	36.263	33.774	37.916
	100.595	97.043	125.824	127.276

As exposições do Grupo aos riscos de moeda e liquidez relacionadas a contas a pagar a fornecedores e a partes relacionadas estão divulgadas na nota explicativa nº 31.

16 Impostos e contribuições a recolher

	Controladora		Consolidado	
	30.06.2016	31.12.2015	30.06.2016	31.12.2015
Tributos estaduais	12.139	5.906	12.994	7.262
ICMS a pagar	12.139	5.906	12.708	7.038
Outros	-	-	286	224
Tributos federais	11.917	10.156	14.431	12.319
COFINS a pagar	3.612	345	3.900	1.179
IPI a pagar	2.533	1.755	2.569	1.852
IRRF	1.966	5.055	2.214	5.529
PIS a pagar	759	61	822	242
Outros	3.047	2.940	4.926	3.517
Imposto de renda e contribuição social	2.164	2.164	14.365	35.751
Tributos municipais	-	-	75	86
Passivo circulante	26.220	18.226	41.865	55.418
Tributos federais				
Contribuição Social sobre o Lucro Líquido à pagar	2.660	2.655	2.831	2.826
Passivo não circulante	2.660	2.655	2.831	2.826

MAHLE Metal Leve S.A.

Notas explicativas às demonstrações financeiras intermediárias

(Em milhares de Reais)

17 Empréstimos e financiamentos

Descrição	Controladora		Consolidado	
	30.06.2016	31.12.2015	30.06.2016	31.12.2015
Empréstimos em moeda nacional (BRL)				
BNDES-Exim (juros de 5,50% a.a.)	-	65.656	2.339	72.703
NCE (juros de 5,50% a.a.)	28.351	52.855	28.351	52.855
BNDES-Exim (juros TJLP + 2,00% a.a. + 1,00% a.a.)	101.236	-	101.236	-
BNDES-Exim (juros de 8,00% a.a.)	70.486	70.490	90.679	90.679
NCE (juros de 8,86% a.a.)	82.252	82.194	82.252	82.194
FINEP (juros TJLP + 5,00% a.a. - 6,00% a.a.)	61.539	61.111	61.539	61.111
NCE (juros de 11,00% a.a.)	20.178	20.180	20.178	20.180
BNDES-Finem (juros TJLP + 1,40% a.a.)	1.715	4.259	1.715	4.259
Cédula de Crédito Bancário (juros entre 109,50% a 112,20% do CDI a.a.)	-	-	5.400	7.000
Outros	2.100	2.036	2.230	2.061
Empréstimos em moeda estrangeira				
Capital de Giro (juros entre 9,90% a 36,00% a.a.) - Argentina	-	-	15.321	58.834
Capital de Giro (juros de 111,20% CDI a.a.) - M Sint. *	-	-	24.735	27.805
ACC (juros de 2,60% a.a.)	33.820	-	33.820	-
ACC (juros de 1,60% a.a.)	14.211	-	14.211	-
	415.888	358.781	484.006	479.681
Circulante - empréstimos em moeda nacional	26.545	97.802	47.940	112.063
Circulante - empréstimos em moeda estrangeira	48.031	-	75.963	68.639
Total do circulante	74.576	97.802	123.903	180.702
Não circulante - empréstimos em moeda nacional	341.312	260.979	347.979	280.979
Não circulante - empréstimos em moeda estrangeira	-	-	12.124	18.000
Total do não circulante	341.312	260.979	360.103	298.979

*Custo original deste Capital de Giro é variação cambial + juros de 3,00% a.a., sendo que o custo apresentado de 111,20% CDI e o valor de R\$ 24.735 são referentes ao SWAP contratado para esta linha.

No primeiro semestre de 2016 a Controladora tomou empréstimos bancários na ordem de R\$ 215,2 milhões, nas seguintes linhas:

R\$ 100,2 milhões - BNDES-Exim Pré-embarque com custo de TJLP +2,00% a.a. +1,00% a.a., equivalentes a 10,5% a.a. Tais operações possuem prazo de carência de 24 meses com parcela única de pagamento. Os juros são pagos trimestralmente.

R\$ 81,8 milhões - ACC (original USD) com custo médio de 2,34% a.a.

R\$ 33,2 milhões - ACC (original EUR) com custo médio de 1,59% a.a.

MAHLE Metal Leve S.A.

Notas explicativas às demonstrações financeiras intermediárias

(Em milhares de Reais)

No mês de julho de 2016, a Companhia obteve empréstimo bancário (junto ao BNDES, linha Exim pré-embarque) no montante de R\$ 29,5 milhões com taxa de juros equivalente a 10,45% a.a (TJLP + remuneração BNDES + remuneração do agente bancário). O prazo total da operação é de 24 meses com pagamento de juros trimestrais e o principal ao final do período.

Dos valores em financiamentos e empréstimos, têm-se 82% na controladora e 74% no consolidado, alocados no longo prazo, com a seguinte composição por ano de vencimento:

	Controladora		Consolidado	
	30.06.2016	31.12.2015	30.06.2016	31.12.2015
2017	92.697	112.554	108.327	147.554
2018	200.782	100.592	203.943	103.592
2019	9.258	9.258	9.258	9.258
2020	9.258	9.258	9.258	9.258
2021	9.258	9.258	9.258	9.258
2022	9.258	9.258	9.258	9.258
2023	9.258	9.258	9.258	9.258
2024	1.543	1.543	1.543	1.543
	341.312	260.979	360.103	298.979

Cláusulas restritivas (covenants)

Nos financiamentos BNDES-Exim e NCE (73% e 67% dos empréstimos da controladora e consolidado, respectivamente) existem cláusulas de vencimento antecipado principalmente relacionadas à aplicação dos recursos concedidos em finalidade diversa daquela prevista nos Contratos de Abertura de Crédito com as instituições financeiras. Não há garantias concedidas para essa linha de financiamento. Para esses financiamentos são necessários às comprovações de exportação de produtos.

BNDES-Finem: O financiamento dessa modalidade foi obtido junto ao BNDES para desenvolvimento de novos produtos, processos e aquisição de máquinas e equipamentos e está garantido por fiança bancária com vencimento em 17 de abril de 2017. Este contrato possui cláusulas de vencimento antecipado principalmente relacionadas a não realização do projeto e/ou aquisição do bem objeto do financiamento.

MAHLE Metal Leve S.A.

Notas explicativas às demonstrações financeiras intermediárias

(Em milhares de Reais)

FINEP: O financiamento dessa modalidade foi obtido junto à Financiadora de Estudos e Projetos – FINEP para custear parcialmente (média de 64%) as despesas incorridas em diversos projetos do programa “Inovação em Componentes e Sistemas MAHLE” e está garantido por fiança bancária com vencimento em 30 de agosto de 2021. Tal financiamento tem como base de taxa de juros a TJLP (em 30 de junho 7,5% a.a.) acrescida de um *spread* bancário de 5% a.a. reduzida de equalização de 6% a.a. Várias são as cláusulas de vencimento antecipado (respeitado a ampla defesa da Companhia) assim com perda dos valores de equalização entre elas: Aplicação dos recursos do financiamento em finalidade diversa da prevista no contrato; alteração do controle efetivo da Companhia; existência de mora em qualquer quantia paga ao FINEP; inexistência das informações prestadas a FINEP pela Companhia; paralisação do projeto.

Em 30 de junho de 2016 e 31 de dezembro de 2015, a Companhia não possuía nenhuma situação de atraso de pagamento de principal ou juros e tão pouco de descumprimento das cláusulas contratuais dos contratos de BNDES-Exim, BNDES-Finem, NCE e FINEP.

18 Obrigações sociais e trabalhistas

	Controladora		Consolidado	
	30.06.2016	31.12.2015	30.06.2016	31.12.2015
Participação de empregados no resultado	30.098	29.804	31.721	32.420
Provisão para férias/13º salário	47.740	22.811	54.412	28.858
INSS /FGTS	9.275	11.284	9.876	12.132
Outras obrigações sociais	1.036	635	5.844	5.193
	88.149	64.534	101.853	78.603

19 Provisões diversas

	Controladora							
	Perdas em contratos	Bonificação comercial	Reestruturação	Energia elétrica	Benefícios a empregados	Ferramental	Outras	Total
Saldo em 31 de dezembro de 2015	6.877	3.739	320	5.380	-	107	583	17.006
Reversão	-	-	-	(5.380)	-	-	-	(5.380)
Pagamento	-	(5.755)	(320)	-	-	(754)	-	(6.829)
Complemento	-	4.540	-	7.362	1.240	2.577	1.584	17.303
Saldo em 30 de junho de 2016	6.877	2.524	-	7.362	1.240	1.930	2.167	22.100

MAHLE Metal Leve S.A.

Notas explicativas às demonstrações financeiras intermediárias

(Em milhares de Reais)

	Consolidado							
	Perdas em contratos	Bonificação comercial	Reestruturação	Energia elétrica	Benefícios a empregados	Ferramental	Outras	Total
Saldo em 31 de dezembro de 2015	9.280	3.737	6.486	6.358	-	107	2.328	28.296
Reversão	-	-	(1.050)	(6.358)	-	-	(665)	(8.073)
Pagamento	-	(5.753)	(3.038)	-	-	(754)	(1.079)	(10.624)
Complemento	-	4.540	830	8.293	1.304	2.577	2.642	20.186
Variação cambial	-	-	(99)	-	-	-	(356)	(455)
Saldo em 30 de junho de 2016	9.280	2.524	3.129	8.293	1.304	1.930	2.870	29.330

20 Provisões para garantias

O Grupo garante a seus clientes a qualidade de seus produtos, assumindo a responsabilidade por eventuais substituições e reparos decorrentes de defeitos apresentados.

	Controladora	Consolidado
Saldo em 31 de dezembro de 2015	11.913	17.083
Reversão	(475)	(533)
Pagamento	(2.219)	(2.626)
Complemento	12.379	13.958
Variação cambial	-	(866)
Saldo em 30 de junho de 2016	21.598	27.016

No 1º trimestre de 2016, a Companhia provisionou o montante de R\$ 10.135 referente a problema de qualidade na linha de produtos de bronzinas.

21 Provisões para contingências e depósitos judiciais vinculados a processos judiciais

A Companhia é parte envolvida em processos cíveis, trabalhistas e tributários, e está discutindo essas questões tanto na esfera administrativa como na judicial, as quais, quando aplicáveis, são amparadas por depósitos judiciais. As respectivas provisões para contingências foram constituídas considerando a estimativa feita pelos assessores jurídicos, para os processos cuja probabilidade de perda nos respectivos desfechos foi avaliada como provável e demais obrigações legais não vinculadas.

MAHLE Metal Leve S.A.

Notas explicativas às demonstrações financeiras intermediárias

(Em milhares de Reais)

Os riscos contingentes, conforme avaliação da Administração encontram-se descritos no quadro a seguir:

	Controladora				Total
	Cíveis e trabalhista	Tributárias	Passivo ambiental	Depósitos judiciais	
Saldo em 31 de dezembro de 2015	220.307	34.760	7.547	(65.335)	197.279
Adições	23.173	50	217	(7.801)	15.639
Atualizações	14.828	2.085	-	(1.859)	15.054
Baixa por utilização	(13.942)	-	(484)	2.123	(12.303)
Baixa por reversão	(14.191)	(462)	(217)	2.652	(12.218)
Transferência	-	-	-	(264)	(264)
Saldo em 30 de junho de 2016	230.175	36.433	7.063	(70.484)	203.187

	Consolidado				Total
	Cíveis e trabalhista	Tributárias	Passivo ambiental	Depósitos judiciais	
Saldo em 31 de dezembro de 2015	238.901	34.901	7.550	(70.910)	210.442
Adições	31.282	50	1.232	(10.378)	22.186
Atualizações	15.962	2.107	-	(2.021)	16.048
Baixa por utilização	(16.496)	-	(484)	2.802	(14.178)
Baixa por reversão	(15.743)	(475)	(257)	3.266	(13.209)
Transferência	-	-	-	(258)	(258)
Variação Cambial	(258)	-	(116)	-	(374)
Saldo em 30 de junho de 2016	253.648	36.583	7.925	(77.499)	220.657

As provisões cíveis estão relacionadas a relações de consumo, ações indenizatórias de representação e distribuição comercial, prestadores de serviços, acidentes de trabalho e honorários profissionais.

As provisões trabalhistas consistem, principalmente, de reclamações por ex-empregados vinculadas às verbas decorrentes da relação de emprego e a vários pleitos indenizatórios.

As transferências referem-se aos depósitos judiciais não vinculados ao saldo de provisão para contingências, portanto são reclassificados para outras contas do ativo.

As provisões tributárias relacionadas à PIS, COFINS, ICMS, IPI, previdenciário, *royalties* e *drawback* são representadas, basicamente, por autuações processuais estaduais e federais que se encontram com processos em julgamento ou não. Referem-se, principalmente, a discussões quanto à adequada interpretação da legislação tributária.

MAHLE Metal Leve S.A.

Notas explicativas às demonstrações financeiras intermediárias

(Em milhares de Reais)

As provisões ambientais referem-se, substancialmente, à projeção dos gastos necessários para conservar áreas ambientais utilizadas pelo Grupo.

Os principais índices de atualização das contingências são a taxa Selic e os índices de atualização monetária fornecidos pelo Tribunal Superior do Trabalho e Tribunais de Justiça, quando aplicáveis.

Causas com perdas possíveis

Em 30 de junho de 2016, o Grupo possui causas trabalhistas, cíveis e tributárias, no montante de R\$ 39.863 (R\$ 39.314 em 31 de dezembro de 2015), em discussão nas esferas competentes, cuja avaliação da Administração da Companhia aponta para uma probabilidade de perda possível, e, portanto não foram provisionadas nas demonstrações financeiras intermediárias.

22 Patrimônio líquido

a. Capital social

O capital social, subscrito e integralizado, está representado pelas mesmas quantidades de ações sem valor nominal, em 30 de junho de 2016 e 31 de dezembro de 2015:

	<u>Quantidade de ações</u>	
Mahle Indústria e Comércio Ltda.	76.985.131	60,0%
Mahle Industriebeteiligungen GmbH	12.830.850	10,0%
Acionistas não controladores	38.492.519	30,0%
	<u>128.308.500</u>	<u>100%</u>

A Companhia está autorizada a aumentar o seu capital social até o limite de 50.000.000 (cinquenta milhões) de ações ordinárias, independentemente de reforma estatutária, mediante deliberação do Conselho de Administração, que determinará a quantidade de ações emitidas, o prazo de emissão e as condições de integralização.

Em 30 de junho 2016, o valor de mercado das ações ordinárias da Companhia correspondia pela cotação no valor de R\$ 22,95 por ação (R\$ 24,75 em 31 de dezembro de 2015).

Não ocorreram mudanças nas políticas de dividendos, juros sobre capital e reservas de lucros em relação às utilizadas nas demonstrações financeiras de 31 de dezembro de 2015.

MAHLE Metal Leve S.A.

Notas explicativas às demonstrações financeiras intermediárias

(Em milhares de Reais)

No dia 09 de agosto de 2016 o Conselho de Administração deliberou a distribuição de juros sobre capital próprio no montante bruto de R\$ 30.958, referente ao período compreendido entre 01 de abril de 2016 e 31 de julho de 2016, a serem pagos no dia 29 de agosto de 2016, correspondendo a 0,2412799417 por ação ordinária, com retenção de 15% (quinze por cento) de imposto de renda na fonte, resultando em que o valor líquido dos juros sobre capital próprio seja de R\$ 0,2050879504 por ação ordinária.

b. Outros resultados abrangentes

- Os efeitos dos ajustes de avaliação patrimonial relativo à parcela efetiva de ganhos (+) ou perdas (-) de instrumentos de *hedge* em fluxo de caixa, cujos montantes registrados líquidos de impostos em 30 de junho de 2016 da controladora foram de R\$ 49.030 (+) e (R\$ 2.799 (-) em 30 de junho de 2015, do consolidado de R\$ 46.825 (+) e R\$ 2.593 (-) em 30 de junho de 2015 e da controlada MAHLE Metal Leve Miba Sinterizados Ltda. no montante de R\$ 1.322 (-) e R\$ 123 (+) em 30 de junho de 2015).
- Os ajustes por adoção do custo atribuído ao ativo imobilizado no montante de R\$ 2.218 em 30 de junho de 2016 (R\$ 3.973 em 30 de junho de 2015). O custo atribuído é realizado ao ativo imobilizado registrado em ajuste de avaliação patrimonial, de acordo com a depreciação, alienação ou baixa do respectivo ativo imobilizado, contra a rubrica de lucros acumulados.

23 Lucro líquido por ação

Em atendimento à deliberação CVM nº 636/2010 que aprovou o Pronunciamento Técnico NBC TG 41 (CPC 41) - Resultado por ação / IAS 33 – *Earnings per share*, a Companhia apresenta a seguir as informações sobre o resultado por ação.

	<u>2º Trimestre 2016</u>	<u>1º Semestre 2016</u>	<u>2º Trimestre 2015</u>	<u>1º Semestre 2015</u>
Lucro atribuível aos acionistas da Companhia	<u>42.963</u>	<u>116.851</u>	<u>48.629</u>	<u>96.177</u>
Ações em circulação	<u>128.308.500</u>	<u>128.308.500</u>	<u>128.308.500</u>	<u>128.308.500</u>
Lucro líquido por ação básico	<u><u>0,33484</u></u>	<u><u>0,91070</u></u>	<u><u>0,37900</u></u>	<u><u>0,74958</u></u>

MAHLE Metal Leve S.A.

Notas explicativas às demonstrações financeiras intermediárias

(Em milhares de Reais)

24 Receita operacional líquida

	Controladora			
	2016		2015	
	2º Trimestre	1º Semestre	2º Trimestre	1º Semestre
Receita Bruta	576.926	1.134.402	602.234	1.172.760
Deduções de vendas:				
Impostos incidentes sobre vendas	(115.549)	(222.248)	(111.139)	(222.358)
Descontos e devoluções	(8.556)	(11.288)	(3.902)	(6.317)
Receita operacional líquida	452.821	900.866	487.193	944.085

	Consolidado			
	2016		2015	
	2º Trimestre	1º Semestre	2º Trimestre	1º Semestre
Receita Bruta	744.021	1.461.304	770.978	1.500.672
Deduções de vendas:				
Impostos incidentes sobre vendas	(122.651)	(235.554)	(123.099)	(248.691)
Descontos e devoluções	(37.858)	(67.514)	(32.627)	(57.366)
Receita operacional líquida	583.512	1.158.236	615.252	1.194.615

25 Custo das vendas

Os custos das vendas são compostos das matérias-primas e demais materiais necessários para a fabricação dos nossos produtos. No segmento de componentes de motores, as principais matérias-primas são as *commodities* metálicas, tais como alumínio, ferro níquel, ferro gusa, aço, cobre, níquel, estanho, silício, magnésio, bronze e liga de ferro entre outros. No segmento de filtros, as principais matérias-primas são resinas, papéis filtrantes e carvão ativado, entre outros. Outros insumos de produção tanto dos componentes de motores e filtros incluem energia elétrica, combustíveis, gás natural, gás liquefeito de petróleo (GLP), embalagens de plástico, madeira, papel e papelão.

Esta conta inclui também a mão de obra direta (ex: trabalhadores de fábrica) e indiretamente (ex: áreas de manutenção, engenharia e ferramentaria) e a depreciação de máquinas e equipamentos utilizados no processo de produção.

MAHLE Metal Leve S.A.

Notas explicativas às demonstrações financeiras intermediárias

(Em milhares de Reais)

26 Despesas com vendas

As despesas com vendas por natureza são compostas como segue:

	Controladora			
	2016		2015	
	2º Trimestre	1º Semestre	2º Trimestre	1º Semestre
Pessoal e benefícios	(11.620)	(21.354)	(10.608)	(20.581)
Fretes	(7.393)	(15.068)	(7.534)	(14.877)
Despesas gerais	(2.537)	(5.158)	(2.622)	(5.063)
Licença de marca	(2.094)	(4.064)	(2.469)	(4.832)
Gastos variáveis com vendas	(1.808)	(4.064)	(2.667)	(5.495)
Viagens e representações	(807)	(1.363)	(656)	(1.292)
Propaganda	(706)	(1.098)	(914)	(2.184)
Depreciação	(211)	(422)	(229)	(464)
Serviços profissionais/Ordens de serviços	(123)	(1.500)	(1.092)	(2.324)
Provisão/Reversão para crédito de liquidação duvidosa (PCLD)	877	2.116	764	1.056
Outros gastos	(2.221)	(3.932)	(2.255)	(4.168)
	(28.643)	(55.907)	(30.282)	(60.224)

	Consolidado			
	2016		2015	
	2º Trimestre	1º Semestre	2º Trimestre	1º Semestre
Pessoal e benefícios	(14.411)	(26.626)	(13.564)	(26.461)
Fretes	(9.844)	(19.926)	(11.290)	(21.395)
Despesas gerais	(4.027)	(8.095)	(3.701)	(7.414)
Gastos variáveis com vendas	(3.983)	(8.634)	(4.924)	(9.932)
Licença de marca	(2.403)	(4.709)	(2.728)	(5.336)
Serviços profissionais/Ordens de serviços	(1.170)	(3.459)	(2.022)	(4.073)
Viagens e representações	(1.041)	(1.746)	(899)	(1.693)
Propaganda	(985)	(1.677)	(1.271)	(2.869)
Depreciação	(268)	(523)	(278)	(560)
Provisão/Reversão para crédito de liquidação duvidosa (PCLD)	670	1.951	786	385
Outros gastos	(2.625)	(4.745)	(2.574)	(4.812)
	(40.087)	(78.189)	(42.465)	(84.160)

MAHLE Metal Leve S.A.

Notas explicativas às demonstrações financeiras intermediárias

(Em milhares de Reais)

27 Despesas gerais e administrativas

As despesas gerais e administrativas por natureza são compostas como segue:

	Controladora			
	2016		2015	
	2º Trimestre	1º Semestre	2º Trimestre	1º Semestre
Pessoal e benefícios	(10.032)	(17.719)	(7.439)	(14.715)
Administradores	(3.845)	(7.729)	(2.500)	(4.867)
Serviços profissionais/Ordens de serviços	(1.493)	(2.947)	(1.308)	(2.439)
Manutenção	(1.052)	(1.709)	(812)	(1.386)
Depreciação	(941)	(1.744)	(710)	(1.412)
Materiais e utilidades	(829)	(1.643)	(812)	(1.624)
PIS/COFINS	(475)	(801)	(89)	(223)
Viagens e representações	(290)	(523)	(237)	(463)
Seguro	(19)	95	(37)	(71)
Outros gastos	(1.911)	(3.022)	(1.095)	(2.117)
	(20.887)	(37.742)	(15.039)	(29.317)

	Consolidado			
	2016		2015	
	2º Trimestre	1º Semestre	2º Trimestre	1º Semestre
Pessoal e benefícios	(11.330)	(20.622)	(9.134)	(17.707)
Administradores	(4.023)	(8.122)	(2.676)	(5.240)
Serviços profissionais/Ordens de serviços	(2.427)	(4.956)	(2.397)	(4.229)
Manutenção	(1.232)	(2.101)	(881)	(1.512)
Materiais e utilidades	(1.197)	(2.665)	(989)	(1.904)
Depreciação	(1.025)	(1.885)	(786)	(1.557)
PIS/COFINS	(492)	(833)	(96)	(231)
Viagens e representações	(403)	(709)	(298)	(591)
Seguro	(166)	(147)	(125)	(259)
Outros gastos	(3.132)	(4.990)	(1.258)	(2.373)
	(25.427)	(47.030)	(18.640)	(35.603)

MAHLE Metal Leve S.A.

Notas explicativas às demonstrações financeiras intermediárias

(Em milhares de Reais)

28 Despesas com desenvolvimento de tecnologia e produtos

As despesas com desenvolvimento de tecnologia e produtos por natureza são compostas como segue:

	Controladora			
	2016		2015	
	2º Trimestre	1º Semestre	2º Trimestre	1º Semestre
Pessoal e benefícios	(12.021)	(24.238)	(11.457)	(23.411)
Materiais/Utilidades	(2.368)	(4.782)	(2.737)	(4.752)
Depreciação	(1.643)	(3.341)	(1.595)	(3.264)
Serviços profissionais/Ordens de serviços	(1.100)	(2.210)	(1.031)	(2.101)
Manutenção	(794)	(1.395)	(801)	(1.089)
Despesas Gerais	(769)	(1.931)	(1.398)	(1.664)
Outras despesas	(690)	(1.053)	(551)	(901)
	(19.385)	(38.950)	(19.570)	(37.182)

	Consolidado			
	2016		2015	
	2º Trimestre	1º Semestre	2º Trimestre	1º Semestre
Pessoal e benefícios	(12.639)	(25.371)	(12.119)	(24.683)
Materiais/Utilidades	(2.343)	(4.825)	(2.785)	(4.829)
Serviços profissionais/Ordens de serviços	(1.783)	(3.670)	(1.438)	(2.919)
Depreciação	(1.725)	(3.459)	(1.632)	(3.336)
Despesas Gerais	(1.684)	(3.829)	(2.586)	(4.483)
Manutenção	(799)	(1.401)	(801)	(1.089)
Outras despesas	(955)	(1.419)	(693)	(1.087)
	(21.928)	(43.974)	(22.054)	(42.426)

MAHLE Metal Leve S.A.

Notas explicativas às demonstrações financeiras intermediárias

(Em milhares de Reais)

29 Resultado financeiro líquido

	Controladora			
	2016		2015	
	2º Trimestre	1º Semestre	2º Trimestre	1º Semestre
Receitas financeiras				
Instrumentos financeiros derivativos (c)	15.384	33.123	8.098	14.027
Variações cambiais (a)	11.933	22.808	4.649	44.465
Juros	4.145	7.184	8.176	16.778
Variações monetárias ativas	1.307	2.693	883	2.349
Outras	47	94	66	135
	32.816	65.902	21.872	77.754
Despesas financeiras				
Variações cambiais (b)	(34.269)	(59.443)	(6.367)	(19.558)
Variações monetárias passivas	(9.124)	(17.499)	(7.359)	(13.457)
Juros	(6.622)	(12.054)	(7.568)	(14.688)
Instrumentos financeiros derivativos (d)	(404)	(2.109)	(1.290)	(29.608)
Outras	(573)	(943)	(329)	(499)
	(50.992)	(92.048)	(22.913)	(77.810)
Resultado financeiro, líquido	(18.176)	(26.146)	(1.041)	(56)
Resumo das variações cambiais (a+b)	(22.336)	(36.635)	(1.718)	24.907
Fornecedores	1.518	2.281	2.609	(1.574)
Empréstimos	8.764	8.764	-	-
JCP a receber	(6.836)	(8.945)	506	3.240
Caixa e Equivalentes de Caixa	(8.010)	(11.662)	(785)	5.196
Clientes	(17.759)	(27.047)	(4.004)	18.102
Outros	(13)	(26)	(44)	(57)
Resumo dos instrumentos derivativos (c+d)	14.980	31.014	6.808	(15.581)
Receitas	15.384	33.123	8.098	14.027
Despesas	(404)	(2.109)	(1.290)	(29.608)
Resultado líquido de variações cambiais e instrumentos financeiros derivativos	(7.356)	(5.621)	5.090	9.326

MAHLE Metal Leve S.A.

Notas explicativas às demonstrações financeiras intermediárias

(Em milhares de Reais)

	2016		2015	
	2º Trimestre	1º Semestre	2º Trimestre	1º Semestre
Receitas financeiras				
Variações cambiais (a)	25.051	56.832	10.514	59.719
Instrumentos financeiros derivativos (c)	9.286	24.715	8.317	14.391
Juros	4.416	7.809	8.787	17.711
Variações monetárias ativas	1.412	2.863	927	2.432
Outras	49	556	157	229
	40.214	92.775	28.702	94.482
Despesas financeiras				
Variações cambiais (b)	(41.936)	(81.387)	(12.615)	(32.759)
Juros	(12.453)	(25.387)	(13.423)	(27.199)
Variações monetárias passivas	(9.733)	(18.655)	(7.809)	(14.324)
Instrumentos financeiros derivativos (d)	(405)	(2.114)	(1.249)	(30.192)
Outras	(1.887)	(3.727)	(1.463)	(3.388)
	(66.414)	(131.270)	(36.559)	(107.862)
Resultado financeiro, líquido	(26.200)	(38.495)	(7.857)	(13.380)
Resumo das variações cambiais (a+b)	(16.885)	(24.555)	(2.101)	26.960
Clientes	(14.037)	(15.151)	(4.088)	23.681
Empréstimos	15.155	17.725	(430)	(430)
Caixa e Equivalentes de Caixa	(8.263)	(12.263)	(2.072)	4.790
JCP a receber	(6.836)	(8.945)	506	3.240
Fornecedores	(3.102)	(5.699)	4.032	(4.264)
Outros	198	(222)	(49)	(57)
Resumo dos instrumentos derivativos (c+d)	8.881	22.601	7.068	(15.801)
Receitas	9.286	24.715	8.317	14.391
Despesas	(405)	(2.114)	(1.249)	(30.192)
Resultado líquido de variações cambiais e instrumentos financeiros derivativos	(8.004)	(1.954)	4.967	11.159

MAHLE Metal Leve S.A.

Notas explicativas às demonstrações financeiras intermediárias

(Em milhares de Reais)

30 Outras receitas e despesas operacionais, líquidas

	Controladora			
	2016		2015	
	2º Trimestre	1º Semestre	2º Trimestre	1º Semestre
Outras receitas				
Reversão de provisão para contingências trabalhistas	9.633	14.191	4.391	9.853
Reversão de provisões para obsolescência	285	285	160	160
Impostos recuperados (Reintegra)	206	443	2.304	6.703
Canhos na alienação de bens	7	42	18	61
Energia elétrica (*)	2	428	2.387	12.455
Reversão de provisão para contingências fiscais	-	462	-	4
Reversão de provisão para passivo ambiental	-	217	-	-
Outras receitas	861	1.474	750	1.356
	10.994	17.542	10.010	30.592
Outras despesas				
Provisões para contingências trabalhistas	(12.829)	(23.173)	(6.402)	(15.493)
Energia elétrica	(1.140)	(2.710)	(1.309)	(5.450)
Provisão para contingências fiscais	(50)	(50)	(88)	(5.094)
Perdas na alienação de bens	(24)	(89)	(27)	(94)
Provisão para passivo ambiental	-	(217)	(175)	(350)
Outras despesas	(1.228)	(1.994)	(3.355)	(3.724)
	(15.271)	(28.233)	(11.356)	(30.205)
	(4.277)	(10.691)	(1.346)	387

MAHLE Metal Leve S.A.

Notas explicativas às demonstrações financeiras intermediárias

(Em milhares de Reais)

	Consolidado			
	2016		2015	
	2º Trimestre	1º Semestre	2º Trimestre	1º Semestre
Outras receitas				
Reversão de provisão para contingências trabalhistas	10.559	15.743	4.871	10.526
Ganhos na alienação de bens	2.336	4.079	78	121
Reversão de provisões para obsolescência	346	467	185	246
Impostos recuperados (Reintegra)	211	454	2.363	6.953
Energia elétrica (*)	66	590	2.641	13.522
Reversão de provisão para contingências fiscais	6	475	-	4
Reversão de provisão para passivo ambiental	40	217	-	-
Reversão de provisão para reestruturação	-	320	-	-
Outras receitas	1.408	2.048	1.830	3.406
	14.972	24.393	11.968	34.778
Outras despesas				
Provisões para contingências trabalhistas	(19.033)	(31.282)	(8.049)	(17.898)
Perdas na alienação de bens	(1.260)	(1.977)	(58)	(125)
Energia elétrica	(1.247)	(3.357)	(1.419)	(5.635)
Provisão para contingências fiscais	(50)	(50)	(88)	(5.094)
Provisões para obsolescência	(27)	(27)	-	-
Provisão para passivo ambiental	-	(216)	(187)	(425)
Outras despesas	(1.635)	(2.876)	(6.736)	(8.667)
	(23.252)	(39.785)	(16.537)	(37.844)
	(8.280)	(15.392)	(4.569)	(3.066)

(*) Liquidação financeira de energia elétrica no mercado de curto prazo.

MAHLE Metal Leve S.A.

Notas explicativas às demonstrações financeiras intermediárias

(Em milhares de Reais)

31 Instrumentos financeiros

I. Instrumentos financeiros

Os instrumentos financeiros estão apresentados nas demonstrações financeiras e classificados conforme orientação do CPC 40 – instrumentos financeiros (IFRS 7), permitindo que o usuário da informação avalie a posição patrimonial e financeira da Companhia. Os instrumentos financeiros não são utilizados com fins especulativos e a tabela abaixo apresenta a sua classificação.

		Controladora				
Ativos	Nota	Empréstimos e recebíveis	Ativos ao valor justo por meio do resultado	Derivativos usados para hedge	Disponível para venda	Total
Caixa, depósitos à vista e numerário em trânsito	6	51.682	-	-	-	51.682
Aplicações financeiras	6	100.509	-	-	-	100.509
Contas a receber de clientes e outros	7	255.345	-	-	-	255.345
Contas a receber e empréstimos a partes relacionadas	7 e 10	112.854	-	-	-	112.854
Ganhos não realizados com derivativos	31	-	-	42.017	-	42.017
Total		520.390	-	42.017	-	562.407
		Passivos				
Passivos	Nota	Empréstimos e recebíveis	Derivativos usados para hedge	Outros passivos financeiros		Total
Contas a pagar a partes relacionadas e empréstimo	10 e 15	-	-	(28.376)		(28.376)
Fornecedores	15	-	-	(72.219)		(72.219)
Financiamentos e empréstimos	17	-	-	(415.888)		(415.888)
Perdas não realizadas com derivativos	31	-	(5.492)	-		(5.492)
Total		-	(5.492)	(516.483)		(521.975)
		Controladora				
Ativos	Nota	Empréstimos e recebíveis	Ativos ao valor justo por meio do resultado	Derivativos usados para hedge	Disponível para venda	Total
Caixa, depósitos à vista e numerário em trânsito	6	22.020	-	-	-	22.020
Aplicações financeiras	6	111.975	-	-	-	111.975
Contas a receber de clientes e outros	7	244.231	-	-	-	244.231
Contas a receber e empréstimos a partes relacionadas	7 e 10	108.397	-	-	-	108.397
Ganhos não realizados com derivativos	31	-	-	5.036	-	5.036
Total		486.623	-	5.036	-	491.659
		Passivos				
Passivos	Nota	Empréstimos e recebíveis	Derivativos usados para hedge	Outros passivos financeiros		Total
Contas a pagar a partes relacionadas e empréstimo	10 e 15	-	-	(36.263)		(36.263)
Fornecedores	15	-	-	(60.780)		(60.780)
Financiamentos e empréstimos	17	-	-	(358.781)		(358.781)
Perdas não realizadas com derivativos	31	-	(55.420)	-		(55.420)
Total		-	(55.420)	(455.824)		(511.244)

MAHLE Metal Leve S.A.

Notas explicativas às demonstrações financeiras intermediárias

(Em milhares de Reais)

30.06.2016		Consolidado				
Ativos	Nota	Empréstimos e recebíveis	Ativos ao valor justo por meio do resultado	Derivativos usados para hedge	Disponível para venda	Total
Caixa, depósitos à vista e numerário em trânsito	6	54.939	-	-	-	54.939
Aplicações financeiras	6	106.144	-	-	-	106.144
Contas a receber de clientes e outros	7	353.733	-	-	-	353.733
Contas a receber e empréstimos a partes relacionadas	7 e 10	109.808	-	-	-	109.808
Ganhos não realizados com derivativos	31	-	-	42.804	-	42.804
Total		624.624	-	42.804	-	667.428
Passivos		Derivativos usados para hedge	Outros passivos financeiros	Total		
Passivos	Nota	mensurados ao valor justo por meio do resultado				
Contas a pagar a partes relacionadas e empréstimo	10 e 15	-	-	(33.774)	-	(33.774)
Fornecedores	15	-	-	(92.050)	-	(92.050)
Financiamentos e empréstimos	17	-	-	(484.006)	-	(484.006)
Perdas não realizadas com derivativos	31	-	(6.003)	-	-	(6.003)
Total		-	(6.003)	(609.830)	-	(615.833)
31.12.2015		Consolidado				
Ativos	Nota	Empréstimos e recebíveis	Ativos ao valor justo por meio do resultado	Derivativos usados para hedge	Disponível para venda	Total
Caixa, depósitos à vista e numerário em trânsito	6	33.148	-	-	-	33.148
Aplicações financeiras	6	118.945	-	-	-	118.945
Contas a receber de clientes e outros	7	338.612	-	-	-	338.612
Contas a receber e empréstimos a partes relacionadas	7 e 10	87.769	-	-	-	87.769
Ganhos não realizados com derivativos	31	-	-	8.550	-	8.550
Total		578.474	-	8.550	-	587.024
Passivos		Derivativos usados para hedge	Outros passivos financeiros	Total		
Passivos	Nota	mensurados ao valor justo por meio do resultado				
Contas a pagar a partes relacionadas e empréstimo	10 e 15	-	-	(38.083)	-	(38.083)
Fornecedores	15	-	-	(89.360)	-	(89.360)
Financiamentos e empréstimos	17	-	-	(479.681)	-	(479.681)
Perdas não realizadas com derivativos	31	-	(55.456)	-	-	(55.456)
Total		-	(55.456)	(607.124)	-	(662.580)

MAHLE Metal Leve S.A.

Notas explicativas às demonstrações financeiras intermediárias

(Em milhares de Reais)

- Hierarquia e mensuração de valor justo

Os instrumentos financeiros que são mensurados pelo valor justo após o reconhecimento inicial, devem ser agrupados entre os Níveis 1 a 3 com base no grau observável do valor justo.

A Companhia apresenta instrumentos financeiros apenas no Nível 2, cuja mensuração é obtida por meio de outras variáveis além dos preços cotados incluídos no Nível 1, que são observáveis para o ativo ou passivo diretamente (ou seja, como preços) ou indiretamente (ou seja, com base em preços).

A tabela a seguir fornece uma análise dos instrumentos financeiros que são mensurados pelo valor justo após o reconhecimento inicial

30.06.2016

	Mensurado ao valor justo			
	Controladora		Consolidado	
	Total	Nível 2	Total	Nível 2
Ativos				
Ganhos não realizados com derivativos	42.017	42.017	42.804	42.804
Total	42.017	42.017	42.804	42.804
Passivos				
Perdas não realizadas com derivativos	(5.492)	(5.492)	(6.003)	(6.003)
Total	(5.492)	(5.492)	(6.003)	(6.003)

31.12.2015

	Mensurado ao valor justo			
	Controladora		Consolidado	
	Total	Nível 2	Total	Nível 2
Ativos				
Ganhos não realizados com derivativos	5.036	5.036	8.550	8.550
Total	5.036	5.036	8.550	8.550
Passivos				
Perdas não realizadas com derivativos	(55.420)	(55.420)	(55.456)	(55.456)
Total	(55.420)	(55.420)	(55.456)	(55.456)

MAHLE Metal Leve S.A.

Notas explicativas às demonstrações financeiras intermediárias

(Em milhares de Reais)

- Apuração do valor justo

Nível 2 - Neste nível foram registrados os instrumentos financeiros derivativos, cujo valor desses instrumentos foi apurado conforme mencionado a seguir:

- Os valores dos instrumentos financeiros derivativos *NDFs* foram calculados pelo critério de fluxo de caixa descontado, que consiste em:

- a) Diferença entre a taxa de câmbio futura contratada para a liquidação de cada contrato, menos a taxa futura de câmbio da BM&FBovespa válida para a data da marcação a mercado (MTM – *mark to market*), de dólar norte-americano, euro e iene. Na falta de taxa futura para a data de vencimento divulgada pela BM&FBovespa, é realizada uma interpolação da taxa para esta data;
- b) O resultado da diferença acima é multiplicado pelo *nocional* de cada operação;
- c) Os valores apurados no item “b” são trazidos a valor presente pela curva DI da BM&FBovespa válida para a data da marcação a mercado (MTM).

- Os valores dos instrumentos financeiros derivativos de *commodities* são calculados pelo método “*valor justo de mercado*”, ou seja:

- a) Diferença entre o preço futuro do metal (USD/tons) contratado para a liquidação de cada contrato, menos o preço futuro do metal (USD/tons) divulgado pela *Bloomberg* para a data de vencimento de cada contrato, válido na data da marcação a mercado (MTM). Na falta de cotação futura para a data de vencimento de um determinado contrato, é realizada uma interpolação do preço do metal para esta data;
- b) O resultado da diferença acima é multiplicado pelo volume contratado em toneladas e pela taxa do dólar norte-americano (*Ptax* de venda) válido para o dia da marcação.

MAHLE Metal Leve S.A.

Notas explicativas às demonstrações financeiras intermediárias

(Em milhares de Reais)

- Valor justo versus valor contábil

Os valores justos dos ativos e passivos financeiros, juntamente com os valores contábeis apresentados no balanço patrimonial, são os seguintes:

Consolidado					
<u>30.06.2016</u>					
<u>31.12.2015</u>					
Ativos	Nota	Valor	Valor	Valor	Valor
		Contábil	Justo	Contábil	Justo
Caixa, depósitos à vista e numerário em trânsito	6	54.939	54.939	33.148	33.148
Aplicações financeiras	6	106.144	106.144	118.945	118.945
Contas a receber de clientes e outros	7	353.733	353.733	338.612	338.612
Contas a receber e empréstimos a partes relacionadas	7 e 10	109.808	109.808	87.769	87.769
Ganhos não realizados com derivativos	31	42.804	42.804	8.550	8.550
Total		667.428	667.428	587.024	587.024
Passivos					
Contas a pagar a partes relacionadas e empréstimo	10 e 15	(33.774)	(33.774)	(38.083)	(38.083)
Fornecedores	15	(92.050)	(92.050)	(89.360)	(89.360)
Financiamentos e empréstimos	17	(484.006)	(484.006)	(479.681)	(479.681)
Perdas não realizadas com derivativos	31	(6.003)	(6.003)	(55.456)	(55.456)
Total		(615.833)	(615.833)	(662.580)	(662.580)

As aplicações financeiras em CDBs (Certificado de Depósito Bancário) e instrumentos similares possuem alta liquidez com recompra na “curva do papel” e, portanto, a Companhia entende que seu valor justo corresponde ao seu valor contábil.

Dado que os empréstimos, em sua maioria possuem taxas de juros inferiores ao mercado (BNDES-Exim e NCE) a Companhia entende que o valor justo é igual ao valor contábil. Foram contabilizados pelos valores originais contratados; os juros são apropriados mensalmente na contabilidade; e, em sua maioria (67,2% no consolidado equivalente a R\$ 325.035), são representados por operações cuja liquidação pode ser efetuada a qualquer momento (a critério da Companhia) pelo valor contábil e sem ônus.

Para os valores de contas a receber e contas a pagar (clientes, fornecedores e partes relacionadas) a Companhia entende que a variação entre seus vencimentos originais e data das demonstrações financeiras é imaterial.

MAHLE Metal Leve S.A.

Notas explicativas às demonstrações financeiras intermediárias

(Em milhares de Reais)

- Contabilidade de hedge

A Companhia adota a contabilidade de *hedge* para minimizar o risco de exposição à volatilidade da moeda e ao preço das *commodities*. A política de contabilidade de *hedge* está devidamente formalizada e determina os objetos de *hedge* passíveis de designação; os instrumentos de *hedge* que autorizados; e a metodologia adotada para avaliar a efetividade da relação de *hedge*.

Objetivo e estratégia de hedge:

Hedge de moeda

O objetivo do programa de *hedge* de moedas é a minimização dos riscos cambiais que podem surgir em momentos adversos de mercado e os quais impactariam negativamente a rentabilidade da Companhia.

Ainda com relação aos riscos cambiais, a Política de *Hedge* deve proteger toda a posição de Fluxo de Caixa Orçado (Plano Econômico), bem como o fluxo de caixa efetivo (Balanço) denominados e/ou indexados em moeda estrangeira, através de instrumentos financeiros derivativos (*NDF – Non-Deliverable Forwards*).

A companhia também possui *hedge* para empréstimos em moeda estrangeira, sendo utilizado o instrumento financeiro derivativo *swap*.

Para o fluxo de caixa orçado, esta política abrange diferentes níveis e horizontes temporais, de forma que, ao final do mês corrente (data base), sejam atingidos os seguintes percentuais de proteção, a saber:

- i) 75% da exposição cambial líquida – 1º ao 6º mês subsequente a data base;
- ii) 50% da exposição cambial líquida – 7º ao 9º mês subsequentes a data base; e
- iii) 25% da exposição cambial líquida – 10º ao 24º mês subsequente a data base.

A exposição cambial líquida para os meses seguintes ao horizonte do Plano Econômico terá como base o próprio plano ou sua última versão (revisada pelas áreas de negócios em base trimestral).

Para o fluxo de caixa efetivo, a política determina a proteção de 100% da exposição cambial líquida (denominadas e/ou indexadas em moeda estrangeira).

MAHLE Metal Leve S.A.

Notas explicativas às demonstrações financeiras intermediárias

(Em milhares de Reais)

Hedge de commodities (matérias-primas metálicas)

O objetivo do programa de *hedge de commodities* é a minimização dos riscos de volatilidade dos preços das matérias-primas metálicas (alumínio, níquel e cobre) referenciados na LME (*London Metal Exchange*), que podem surgir em momentos adversos de mercado e os quais impactariam negativamente a rentabilidade da Companhia.

A política de *hedge de commodities* protege os volumes planejados no fluxo de caixa orçado (Plano Econômico), através de instrumentos financeiros derivativos (*Swaps*).

A execução dessa Política abrange diferentes níveis e horizontes temporais, de forma que, ao final de cada trimestre do ano calendário (data base), sejam atingidos os seguintes percentuais de proteção, a saber:

Ano 1:

- i) 75% da exposição líquida – 1º e 2º trimestres subsequentes a data base;
- ii) 50% da exposição líquida – 3º trimestre subsequente a data base; e
- iii) 25% da exposição líquida – 4º trimestre subsequente a data base.

Ano2/Ano3:

- i) até 25% da exposição líquida

O percentual das contratações de operações de *hedge de commodities*, para o Ano 2 e Ano 3 subsequentes a data base, deverá ser definido pelo Comitê Global em conjunto com o Departamento de Compras Regional, decisão esta que deverá ser pautada em estudo das médias históricas dos preços dos metais dos últimos 5 e 10 anos versus os preços referenciados na LME (*London Metal Exchange*) no momento das operações de *hedge*.

A exposição líquida para os trimestres seguintes ao horizonte do Plano Econômico terá como base o próprio Plano ou sua última versão (revisada pelas áreas de negócios em base trimestral).

MAHLE Metal Leve S.A.

Notas explicativas às demonstrações financeiras intermediárias

(Em milhares de Reais)

II. Gerenciamento de Risco

Visão geral – Gerenciamento de Risco

Os objetivos do gerenciamento de risco da Companhia são: - preservar o valor dos ativos financeiros; - preservar a liquidez dos ativos financeiros; - garantir recursos financeiros para o bom andamento dos negócios, incluindo suas expansões.

Dentro de uma forma conservadora os riscos são classificados sob dois diferentes aspectos - estratégico-operacionais e econômico-financeiros

a) Os riscos estratégico-operacionais (tais como, entre outros, comportamento de demanda, concorrência e mudanças relevantes na estrutura da indústria) são endereçados pelo modelo de gestão da Companhia que ainda os classificam como risco operacional e risco do negócio. Tais fatores foram tratados, com textos detalhados, nas demonstrações financeiras de 31 de dezembro de 2015.

b) Os riscos econômico-financeiros refletem, principalmente, o comportamento de variáveis macroeconômicas tais como, preço dos metais utilizados pela Companhia (alumínio, cobre e níquel), taxas de câmbio e de juros, que afetam diretamente a operação, bem como as características dos instrumentos financeiros que a Companhia utiliza. Esses riscos são administrados por meio de acompanhamento da alta Administração que atua ativamente na gestão operacional da Companhia, tendo como referência políticas globais do Grupo.

Os principais riscos econômico-financeiros, também tratados com textos detalhados, nas demonstrações financeiras de 31 de dezembro de 2015, considerados pela Companhia são:

- Risco de liquidez;
- Risco de crédito;
- Risco de flutuação nas taxas de juros;
- Risco de flutuação nas taxas de câmbio;
- Risco de mercado, oscilações de preços de insumos (*commodities*).

MAHLE Metal Leve S.A.

Notas explicativas às demonstrações financeiras intermediárias

(Em milhares de Reais)

b.1) Risco de liquidez

No quadro abaixo são apresentados os vencimentos contratuais de passivos financeiros, incluindo pagamentos de juros estimados e excluindo o impacto de acordos de negociações de moedas pela posição líquida.

<u>Consolidado</u>	<u>30.06.2016</u>					
	Nota	Valor contábil	Até 1 ano	1 - 2 anos	2 - 5 anos	Mais que 5 anos
Passivos						
Contas a pagar a partes relacionadas e empréstimo	10 e 15	(33.774)	(33.774)	-	-	-
Fornecedores	15	(92.050)	(92.050)	-	-	-
Financiamentos e empréstimos	17	(484.006)	(112.242)	(262.155)	(147.548)	(8.278)
Perdas não realizadas com derivativos	31	(6.003)	(6.003)	-	-	-
Total		(615.833)	(244.069)	(262.155)	(147.548)	(8.278)

<u>Consolidado</u>	<u>31.12.2015</u>					
	Nota	Valor contábil	Até 1 ano	1 - 2 anos	2 - 5 anos	Mais que 5 anos
Passivos						
Contas a pagar a partes relacionadas e empréstimo	10 e 15	(37.916)	(37.916)	-	-	-
Fornecedores	15	(89.360)	(89.360)	-	-	-
Financiamentos e empréstimos	17	(479.681)	(204.918)	(172.168)	(166.070)	(14.201)
Perdas não realizadas com derivativos	31	(55.456)	(55.456)	-	-	-
Total		(662.413)	(387.650)	(172.168)	(166.070)	(14.201)

A Companhia não considerou o valor de mútuo em 31 de dezembro de 2015 no montante de R\$ 167 no quadro acima, uma vez que a Administração não tem intenção de cobrar esse mútuo nos próximos 12 meses e o mesmo não possui data de vencimento definida.

Não é esperado que os fluxos acima apresentados sejam antecipados.

MAHLE Metal Leve S.A.

Notas explicativas às demonstrações financeiras intermediárias

(Em milhares de Reais)

b.2) Risco de crédito

O valor contábil dos ativos financeiros que representam a exposição máxima ao risco do crédito na data das demonstrações financeiras intermediárias está demonstrado no quadro abaixo:

Ativos	Nota	Controladora		Consolidado	
		30.06.2016	31.12.2015	30.06.2016	31.12.2015
Caixa, depósitos à vista e numerário em trânsito	6	51.682	22.020	54.939	33.148
Aplicações financeiras	6	100.509	111.975	106.144	118.945
Contas a receber de clientes e outros	7	255.345	244.231	353.733	338.612
Contas a receber e empréstimos a partes relacionadas	7 e 10	112.854	108.397	109.808	87.769
Total		520.390	486.623	624.624	578.474

A Companhia também possui políticas de concessão de crédito aos clientes, onde são pré-estabelecidos limites de crédito e critérios de monitoramento, que consistem em checagem sistêmica, de pré-faturamento, verificando itens como: existência de atraso e saldo disponível do limite de faturamento. Informações de mercado sobre clientes também são relevantes na concessão e administração ao crédito.

A Companhia entende que não há risco significativo de concentração de crédito de clientes:

Contrapartes sem classificação externa de crédito	Controladora		Consolidado	
	30.06.2016	31.12.2015	30.06.2016	31.12.2015
<i>Top 20</i> - 20 maiores	94.769	81.765	146.460	132.154
<i>Third Parties</i> - Terceiros	166.242	171.708	213.793	216.517
<i>Intercompanies</i> - Coligadas	60.569	75.043	57.623	59.134
Total de contas a receber de clientes e outros	321.580	328.516	417.876	407.805

Com relação a instituições financeiras, a Companhia opera apenas com bancos cuja classificação de risco seja no mínimo AA (*Fitch National Long Term* ou equivalente para *Moody's* ou ainda para a *Standard & Poor's*).

MAHLE Metal Leve S.A.

Notas explicativas às demonstrações financeiras intermediárias

(Em milhares de Reais)

O quadro abaixo retrata a classificação de risco das aplicações financeira, caixa e numerário em trânsito.

	Nota	Controladora		Consolidado	
		30.06.2016	31.12.2015	30.06.2016	31.12.2015
Caixa, depósitos a vista, numerário em trânsito e aplicações financeiras					
AAA *	6	152.191	133.994	159.166	143.402
Others		-	1	1.917	8.691
		152.191	133.995	161.083	152.093

* Fitch National Long Term

b.3) Risco de flutuação nas taxas de juros

O valor contábil dos instrumentos financeiros que representam a exposição máxima ao risco de taxas de juros na data dessa demonstração foi:

Ativos	Nota	Controladora		Consolidado	
		30.06.2016	31.12.2015	30.06.2016	31.12.2015
Caixa e equivalentes de caixa	6	51.682	22.020	54.939	33.148
Aplicações financeiras	6	100.509	111.975	106.144	118.945
Financiamentos e empréstimos	17	(415.888)	(358.781)	(484.006)	(479.681)
Total		(263.697)	(224.786)	(322.923)	(327.588)

Em 30 de junho de 2016, dos saldos de Financiamento e Empréstimos - R\$ 302.503 na controladora e R\$ 325.035 no consolidado - temos 72,7% e 67,2%, respectivamente, em operações de captação junto ao Banco Nacional de Desenvolvimento Econômico e Social modalidade apoio ao exportador (BNDES-Exim) ou Nota de Crédito a Exportação (NCE), cujas taxas são pré-fixadas.

Dada essa condição de taxas a Companhia entende que volatilidade nas taxas de juros praticadas, não incorre em nenhum impacto significativo no resultado da Companhia. Dessa forma a Companhia mantém ativo ou passivo financeiro de taxa de juros fixa pelo custo amortizado, e não designa derivativos (*swaps* de taxa de juros) como instrumentos de proteção sob um modelo de contabilidade de *hedge* de valor justo e tão pouco efetua análise de sensibilidade na variação das taxas de juros.

MAHLE Metal Leve S.A.

Notas explicativas às demonstrações financeiras intermediárias

(Em milhares de Reais)

b.4) Risco de flutuação nas taxas de câmbio

Em 30 de junho de 2016, o saldo de exposição cambial da Companhia em dólares norte-americanos (Euros e Ienes convertidos em dólares norte-americanos) foi de USD 10.990 mil na controladora e USD 12.078 mil no consolidado, conforme demonstrado no quadro abaixo:

Item	Valores USD Mil		Valores EUR Mil (*)		Valores JPY Mil (**)	
	Controladora	Consolidado	Controladora	Consolidado	Controladora	Consolidado
(+) Contas a Receber	30.139	31.385	10.136	10.482	-	-
(+) Depósitos à vista (em Moeda Estrangeira)	16.451	16.525	5.303	5.305	-	-
(-) Adiantamento de Contrato de Câmbio	(10.500)	(10.500)	(4.013)	(4.013)	-	-
(-) Importações	(2.546)	(2.593)	(4.237)	(4.237)	(179.892)	(179.892)
(-) Termo de Moeda - Venda	(23.155)	(23.723)	(6.034)	(6.034)	110.625	110.625
(=) Saldo líquido de exposição cambial	10.389	11.094	1.155	1.503	(69.267)	(69.267)

Saldo líquido de exposição cambial em USD (EUR e JPY equivalentes em USD) - em milhares

Moeda	Controladora	Consolidado		
USD	10.389	11.094		
EUR	1.275	1.658	(*) Paridade EUR / USD	1,1033
JPY	(674)	(674)	(**) Paridade JPY / USD	102,77938
Total	10.990	12.078		

Adicionalmente apresentamos o nocional dos derivativos de termo de moeda para proteção do Plano econômico da Companhia.

Ano	Exposição Líquida (Milhares)	Valor do Nocional Hedge (Milhares)	Taxa média ponderada - Carteira NDF	% Hedged
2016 (Jun-Dez)	17.934	14.567	3,3792	81,2%
2017 (Jan-Dez)	35.227	13.312	3,9520	37,8%
2018 (Jan-Jun)	18.190	4.518	4,4236	24,8%
Total	71.351	32.397	3,7602	45,4%

Ano	Exposição Líquida (Milhares)	Valor do Nocional Hedge (Milhares)	Taxa média ponderada - Carteira NDF	% Hedged
2016 (Jun-Dez)	17.072	13.797	3,3915	80,8%
2017 (Jan-Dez)	33.499	12.286	3,9489	36,7%
2018 (Jan-Jun)	16.462	4.518	4,4236	27,4%
Total	67.033	30.601	3,7677	45,7%

Ano	Exposição Líquida (Milhares)	Valor do Nocional Hedge (Milhares)	Taxa média ponderada - Carteira NDF	% Hedged
2016 (Jun-Dez)	20.596	15.447	4,2467	75,0%
2017 (Jan-Dez)	41.093	13.217	4,5066	32,2%
2018 (Jan-Jun)	21.527	5.113	5,0666	23,8%
Total	83.216	33.777	4,4725	40,6%

Ano	Exposição Líquida (Milhares)	Valor do Nocional Hedge (Milhares)	Taxa média ponderada - Carteira NDF	% Hedged
2016 (Jun-Dez)	20.596	15.447	4,2467	75,0%
2017 (Jan-Dez)	41.093	13.217	4,5066	32,2%
2018 (Jan-Jun)	21.527	5.113	5,0666	23,8%
Total	83.216	33.777	4,4725	40,6%

Ano	Exposição Líquida (Milhares)	Valor do Nocional Hedge (Milhares)	Taxa média ponderada - Carteira NDF	% Hedged
2016 (Jun-Dez)	(288.647)	(216.485)	0,0312	75,0%
2017 (Jan-Dez)	(674.723)	(227.583)	0,0356	33,7%
2018 (Jan-Jun)	(400.508)	(95.121)	0,0417	23,8%
Total	(1.363.878)	(539.189)	0,0349	39,5%

Ano	Exposição Líquida (Milhares)	Valor do Nocional Hedge (Milhares)	Taxa média ponderada - Carteira NDF	% Hedged
2016 (Jun-Dez)	(288.647)	(216.485)	0,0312	75,0%
2017 (Jan-Dez)	(674.723)	(227.583)	0,0356	33,7%
2018 (Jan-Jun)	(400.508)	(95.121)	0,0417	23,8%
Total	(1.363.878)	(539.189)	0,0349	39,5%

MAHLE Metal Leve S.A.

Notas explicativas às demonstrações financeiras intermediárias

(Em milhares de Reais)

- Análise de sensibilidade

A Companhia, para fins de análise de sensibilidade dos riscos de mercado, analisa conjuntamente as posições ativas e passivas indexadas em moeda estrangeira.

Para a análise de sensibilidade das operações indexadas em moeda estrangeira, a Administração adotou como cenário provável os valores reconhecidos contabilmente apuradas pelas taxas de câmbio divulgadas pelo Banco Central do Brasil. Como referência, aos demais cenários, foram considerados a apreciação e deterioração sobre a taxa de câmbio utilizada para apuração dos saldos apresentados nos registros contábeis. Para cada um dos cenários (apreciação de deterioração) foram estimados variações de 25% e 50% do real no cenário provável.

A metodologia adotada para apuração dos saldos apresentados no quadro abaixo, consistiu em substituir a taxa de câmbio de fechamento utilizada para fins registro contábil pelas taxas estressadas conforme cenários abaixo:

MAHLE Metal Leve S.A.

Notas explicativas às demonstrações financeiras intermediárias

(Em milhares de Reais)

Quadro da análise de sensibilidade

Nesta análise de sensibilidade a seguir foram utilizadas as taxas de venda divulgadas em 30 de junho de 2016 pelo Banco Central do Brasil para as moedas USD, EUR e JPY.

	Controladora				Consolidado			
	Taxa de câmbio USD/BRL de Liquidação das cambiais	* Saldo Líquido de Exposição Cambial Valor USD	** Taxa média das Cambiais	Total BRL	Taxa de câmbio USD/BRL de Liquidação das cambiais	* Saldo Líquido de Exposição Cambial Valor USD	** Taxa média das Cambiais	Total BRL
50% Melhor	4,8100		3,4465	14.166	4,8100		3,4461	15.132
25% Melhor	4,0100		3,4465	5.854	4,0100		3,4461	6.256
Data de balanço	3,2098	10.389	3,4465	(2.459)	3,2098	11.094	3,4461	(2.621)
25% Pior	2,4100		3,4465	(10.768)	2,4100		3,4461	(11.494)
50% Pior	1,6000		3,4465	(19.183)	1,6000		3,4461	(20.480)

(*) Valores em milhares

(**) Taxa média de Embarque das Cambiais que compõem o saldo líquido de exposição cambial

	Controladora				Consolidado			
	Taxa de câmbio EUR/BRL de Liquidação das cambiais	* Saldo Líquido de Exposição Cambial Valor EUR	** Taxa média das Cambiais	Total BRL	Taxa de câmbio EUR/BRL de Liquidação das cambiais	* Saldo Líquido de Exposição Cambial Valor EUR	** Taxa média das Cambiais	Total BRL
50% Melhor	5,3100		3,8912	1.639	5,3100		3,8930	2.130
25% Melhor	4,4300		3,8912	622	4,4300		3,8930	807
Data de balanço	3,5414	1.155	3,8912	(404)	3,5414	1.503	3,8930	(528)
25% Pior	2,6600		3,8912	(1.422)	2,6600		3,8930	(1.853)
50% Pior	1,7700		3,8912	(2.450)	1,7700		3,8930	(3.191)

(*) Valores em milhares

(**) Taxa média de Embarque das Cambiais que compõem o saldo líquido de exposição cambial

	Controladora				Consolidado			
	Taxa de câmbio JPY/BRL de Liquidação das cambiais	* Saldo Líquido de Exposição Cambial Valor JPY	** Taxa média das Cambiais	Total BRL	Taxa de câmbio JPY/BRL de Liquidação das cambiais	* Saldo Líquido de Exposição Cambial Valor JPY	** Taxa média das Cambiais	Total BRL
50% Melhor	0,0200		0,0336	942	0,0200		0,0336	942
25% Melhor	0,0200		0,0336	942	0,0200		0,0336	942
Data de balanço	0,0312	(69.267)	0,0336	164	0,0312	(69.267)	0,0336	164
25% Pior	0,0400		0,0336	(443)	0,0400		0,0336	(443)
50% Pior	0,0500		0,0336	(1.136)	0,0500		0,0336	(1.136)

(*) Valores em milhares

(**) Taxa média de Embarque das Cambiais que compõem o saldo líquido de exposição cambial

MAHLE Metal Leve S.A.

Notas explicativas às demonstrações financeiras intermediárias

(Em milhares de Reais)

Fluxo de caixa orçado - Exposição em moedas estrangeiras

A Companhia projeta e efetua suas operações com base em seus fluxos de caixa e, caso haja alterações futuras no câmbio, poderá ocasionar dispêndios para a Companhia. Visando a proteção do seu fluxo de caixa futuro sobre as oscilações de moeda, a Companhia tem por política a contratação de operações de vendas de contratos a termo de dólares norte-americanos, euros e ienes (*NDF - Non-deliverable Forward*).

Quadro da análise de sensibilidade

Quadro da análise de sensibilidade da controladora - carteira de derivativos fluxo de caixa no período de 30 de junho de 2016.

Cenário	Taxa de câmbio USD/BRL PTAX	Valor USD (Milhares) Nocional	Taxa média ponderada - Carteira NDF	Ajuste em R\$ Milhares	Taxa de câmbio EUR/BRL PTAX	Valor Euro (Milhares) Nocional	Taxa média ponderada - Carteira NDF	Ajuste em R\$ Milhares	Taxa de câmbio JPY/BRL PTAX	Valor JPY (Milhares) Nocional	Taxa média ponderada - Carteira NDF	Ajuste em R\$ Milhares	Ajuste Total R\$ Milhares	Efeito total de Ajustes no PL R\$ Milhares	Efeito líquido sobre o resultado R\$ Milhares
50% Melhor	1,6049	32.397	3,7602	69.826	1,7707	33.777	4,4725	91.259	0,0468	(539.189)	0,0349	6.441	167.526	167.526	-
25% Melhor	2,4074	32.397	3,7602	43.828	2,6561	33.777	4,4725	61.354	0,0390	(539.189)	0,0349	2.231	107.413	107.413	-
Data de balanço	3,2098	32.397	3,7602	17.831	3,5414	33.777	4,4725	31.450	0,0312	(539.189)	0,0349	(1.979)	47.302	47.302	-
25% Pior	4,0123	32.397	3,7602	(8.166)	4,4268	33.777	4,4725	1.545	0,0234	(539.189)	0,0349	(6.189)	(12.810)	(12.810)	-
50% Pior	4,8147	32.397	3,7602	(34.163)	5,3121	33.777	4,4725	(28.359)	0,0156	(539.189)	0,0349	(10.398)	(72.920)	(72.920)	-

Quadro da análise de sensibilidade do consolidado - carteira de derivativos fluxo de caixa no período de 30 de junho de 2016.

Cenário	Taxa de câmbio USD/BRL PTAX	Valor USD (Milhares) Nocional	Taxa média ponderada - Carteira NDF	Ajuste em R\$ Milhares	Taxa de câmbio EUR/BRL PTAX	Valor Euro (Milhares) Nocional	Taxa média ponderada - Carteira NDF	Ajuste em R\$ Milhares	Taxa de câmbio JPY/BRL PTAX	Valor JPY (Milhares) Nocional	Taxa média ponderada - Carteira NDF	Ajuste em R\$ Milhares	Ajuste Total R\$ Milhares	Efeito total de Ajustes no PL R\$ Milhares	Efeito líquido sobre o resultado R\$ Milhares
50% Melhor	1,6049	30.601	3,7602	65.954	1,7707	33.777	4,4725	91.259	0,0468	(539.189)	0,0349	6.441	163.654	163.654	-
25% Melhor	2,4074	30.601	3,7602	41.398	2,6561	33.777	4,4725	61.354	0,0390	(539.189)	0,0349	2.231	104.983	104.983	-
Data de balanço	3,2098	30.601	3,7602	16.843	3,5414	33.777	4,4725	31.450	0,0312	(539.189)	0,0349	(1.979)	46.314	46.314	-
25% Pior	4,0123	30.601	3,7602	(7.713)	4,4268	33.777	4,4725	1.545	0,0234	(539.189)	0,0349	(6.189)	(12.357)	(12.357)	-
50% Pior	4,8147	30.601	3,7602	(32.269)	5,3121	33.777	4,4725	(28.359)	0,0156	(539.189)	0,0349	(10.398)	(71.026)	(71.026)	-

Foram utilizadas as taxas de venda divulgadas em 30.06.2016 pelo Banco Central do Brasil para as moedas USD, EUR e JPY

MAHLE Metal Leve S.A.

Notas explicativas às demonstrações financeiras intermediárias

(Em milhares de Reais)

Todos os instrumentos são negociados com bancos de primeira linha em mercado de balcão organizado, devidamente registrados na CETIP, conforme apresentado a seguir:

Moeda Estrangeira	Taxa Forward Média Ponderada	Valor para Liquidação	Valor de Referência (Nocional) - mil			
			Controladora		Consolidado	
			30.06.2016	30.06.2015	30.06.2016	30.06.2015
Posição Passiva EUR	4,41201		39.811	58.379	39.811	58.379
Posição Passiva USD	3,68922		55.552	95.735	54.324	(91.758)
Posição Ativa JPY	0,03468		(649.814)	(908.770)	(649.814)	(908.770)

Moeda Estrangeira	Taxa Forward Média Ponderada	Valor para Liquidação	Valor Justo de Mercado - R\$ mil			
			Controladora		Consolidado	
			30.06.2016	30.06.2015	30.06.2016	30.06.2015
Posição Passiva EUR	4,41201		23.490	(3.035)	23.490	(3.035)
Posição Passiva USD	3,68922		17.187	(22.904)	17.077	(21.746)
Posição Ativa JPY	0,03468		(713)	109	(713)	109

Contrapartes: Banco ABC Brasil; Bradesco; Brasil; Deutsche Bank; HSBC; Itaú BBA; Mizuho; BTGPactual; Santander; Votorantim.

A tabela abaixo demonstra a posição em aberto em 30 de junho 2016 e 30 de junho de 2015:

Posição Ativa	Preço Médio Ponderado para o Vencimento	Valor de Referência (Nocional) - toneladas			
		Controladora		Consolidado	
		30.06.2016	30.06.2015	30.06.2016	30.06.2015
<u>Commodities</u>					
Níquel	8.915	20	49	20	49
Cobre	4.631	323	215	323	215
Alumínio	1.592	204	301	204	301
TOTAL		547	565	547	565

Posição Ativa	Preço Médio Ponderado para o Vencimento	Valor de Referência (Valor Justo de Mercado)			
		Controladora		Consolidado	
		30.06.2016	30.06.2015	30.06.2016	30.06.2015
<u>Commodities</u>					
Níquel	8.915	(28)	(353)	(28)	(353)
Cobre	4.631	52	(238)	52	(238)
Alumínio	1.592	4	(164)	4	(164)
TOTAL		28	(755)	28	(755)

MAHLE Metal Leve S.A.

Notas explicativas às demonstrações financeiras intermediárias

(Em milhares de Reais)

- Quadro da análise de sensibilidade

A Companhia, para fins de análise de sensibilidade para riscos de mercado, analisam conjuntamente as posições ativas e passivas dos preços das *commodities* (níquel, cobre e alumínio).

Para a análise de sensibilidade das operações de *commodities*, a Administração adotou como cenário provável os valores reconhecidos contabilmente apurados pelos preços projetados divulgados pela *London Metal Exchange* e taxas de câmbio no Banco Central do Brasil em 30 de junho 2016. Como referência, aos demais cenários, foram considerados a apreciação e a deterioração dos preços utilizados para apuração dos registros contábeis. Para cada novo cenário (apreciação e a deterioração) foram estimados variações de 25% e 50% dos preços no cenário provável.

A metodologia adotada para apuração dos saldos apresentados no quadro abaixo, consistiu em substituir a taxa de câmbio e preços das *commodities* do fechamento de 30 de junho de 2016, utilizada para fins registro contábil, pelas taxas e preços estressados apurados conforme cenários abaixo.

Análise de sensibilidade sobre resultado das operações de compra de contratos de swap de *commodities*
Controladora e Consolidado

<i>Commodity</i>	Volume de Toneladas	Preço de Liquidação (USD/ton.) Vencimento	Preço Médio Ponderado (USD/ton.)	Ajuste Total BRL	Efeito Total sobre Compras de <i>Commodities</i> BRL
Níquel					
50% Melhor		14.123		334	(334)
25% Melhor		11.769		183	(183)
Data de balanço	20	9.415	8.915	32	(32)
25% Pior		7.061		(119)	119
50% Pior		4.708		(270)	270
Cobre					
50% Melhor		7.241		2.706	(2.706)
25% Melhor		6.034		1.455	(1.455)
Data de balanço	323	4.827	4.631	204	(204)
25% Pior		3.620		(1.048)	1.048
50% Pior		2.414		(2.299)	2.299
Alumínio					
50% Melhor		2.453		563	(563)
25% Melhor		2.044		296	(296)
Data de balanço	204	1.635	1.592	28	(28)
25% Pior		1.226		(240)	240
50% Pior		818		(507)	507

Foi utilizada a taxa de venda da moeda USD divulgada em 30 de junho de 2016 pelo Banco Central do Brasil e os preços dos metais divulgados em 30 de junho de 2016 pela LME (*London Metal Exchange*).

MAHLE Metal Leve S.A.

Notas explicativas às demonstrações financeiras intermediárias

(Em milhares de Reais)

Os resultados oriundos dos instrumentos financeiros derivativos de câmbio e *commodities* afetaram as informações da Companhia e suas controladas conforme demonstrado abaixo:

	30.06.2016		30.06.2015	
	Controladora	Consolidado	Controladora	Consolidado
Resultados com derivativos (exportações/importações/empréstimo)				
Provisões				
- Operações sobre o contas a receber e a pagar (BP)	9.846	10.097	(1.823)	(1.661)
- Operações sobre empréstimos	-	(1.713)	-	-
- Reversão da provisão	2.776	2.757	410	469
Efeito caixa				
- Operações sobre o contas a receber e a pagar	18.392	11.460	(14.168)	(14.609)
- Operações sobre empréstimos	-	-	-	-
Nota 29	31.014	22.601	(15.581)	(15.801)
Total operações com derivativos - resultado financeiro líquido	31.014	22.601	(15.581)	(15.801)
Resultado Bruto				
Receita bruta de vendas				
- Liquidações com efeito caixa	(13.326)	(13.326)	(21.562)	(21.562)
	(13.326)	(13.326)	(21.562)	(21.562)
Custo das vendas				
- Liquidações com efeito caixa	2.318	4.022	(2.752)	(3.328)
	2.318	4.022	(2.752)	(3.328)
Total operações com derivativos - resultado bruto	(11.008)	(9.304)	(24.314)	(24.890)
Patrimônio líquido				
Provisões				
- Operações sobre as vendas a serem realizadas (BP)	26.651	26.341	(20.492)	(19.534)
- Operações sobre <i>commodities</i> (BP)	28	28	(755)	(755)
Imposto de renda e contribuição social diferido	9.071	8.966	7.224	6.898
Total operações com derivativos - patrimônio líquido	35.750	35.335	(14.023)	(13.391)
Provisão de perdas e ganhos não realizados com derivativos				
(BP) - Soma do balanço patrimonial líquido				
Balanço Patrimonial Ativo	42.017	42.804	3.641	4.830
Balanço Patrimonial Passivo	(5.492)	(6.003)	(26.711)	(26.780)
Balanço Patrimonial Líquido	36.525	36.801	(23.070)	(21.950)
Variações cambiais (ativas e passivas)	(36.635)	(24.555)	24.907	26.960
Resultados com derivativos (exportações/importações/empréstimo)	31.014	22.601	(15.581)	(15.801)
Receita bruta de vendas	(13.326)	(13.326)	(21.562)	(21.562)
Custo das vendas	2.318	4.022	(2.752)	(3.328)
Efeitos de variação cambial e instrumentos financeiros no resultado	(16.629)	(11.258)	(14.988)	(13.731)

Garantias

Não havia nenhum tipo de garantia colocado pela Companhia em relação a estes instrumentos derivativos para os períodos acima apresentados (30 de junho de 2016 e 30 de junho de 2015).

MAHLE Metal Leve S.A.

Notas explicativas às demonstrações financeiras intermediárias

(Em milhares de Reais)

32 Benefícios a empregados

Os benefícios a empregados concedidos pela Companhia referem-se basicamente a benefícios concedidos em bases mensais e, assim, reconhecidos contabilmente. Inexistem benefícios pós-emprego, fundos de pensão ou outros benefícios que requeiram tratamento contábil específico.

Para o período findo em 30 de junho de 2016, a Companhia concedeu a seus empregados participação nos resultados com base em acordo sindical firmado, no montante de R\$ 26.415 (R\$ 26.000 no primeiro semestre de 2015) na controladora e de R\$ 27.495 (R\$ 28.302 no primeiro trimestre de 2015) no consolidado. Os critérios estabelecidos para pagamento da participação nos resultados seguiram as regras definidas no acordo coletivo de trabalho, que estabelecem determinados objetivos a serem atendidos, resumidos a seguir: i) atendimento a metas de produção, para um número pré-definido de funcionários; ii) manutenção do nível de absenteísmo até índice médio anual de horas/faltas, previamente definido, em relação às horas padrão trabalhadas; e iii) manutenção do nível de refugo até o índice médio anual previamente definido, em relação ao número de peças produzidas.

Plano de Previdência Complementar - Modalidade de Contribuição Definida

Em setembro de 2006, o Grupo aderiu a um plano de previdência privada PGBL, administrado pelo Bradesco Vida e Previdência S.A. (“Administrador”), oferecendo a todos os empregados a opção de participar. As contribuições são definidas de acordo com o enquadramento em determinadas faixas salariais. Anualmente, o Administrador realiza avaliação atuarial do plano para determinar eventuais ajustes nos níveis de contribuição.

O Grupo contribuiu para o plano de previdência com o montante de R\$ 2.259 em 30 de junho de 2016 (R\$ 2.530 em 30 de junho de 2015).

33 Cobertura de seguros (não revisado)

O Grupo adota a política de contratar, seguros para os bens sujeitos a riscos e os obrigatórios de acordo com a lei, por montantes considerados suficientes pela Administração para cobrir eventuais sinistros, nas carteiras de riscos operacionais (cobrindo o patrimônio), transportes nacionais e internacionais, veículos, e outros considerando a natureza dos riscos. As premissas de risco adotadas, dada a sua natureza, não fazem parte do escopo de uma revisão, conseqüentemente não foram analisadas pelos nossos auditores independentes.

Para o exercício de 2016, a cobertura de seguros para riscos operacionais (danos materiais e lucros cessantes combinados) é de R\$ 1.100.000.

MAHLE Metal Leve S.A.

Notas explicativas às demonstrações financeiras intermediárias

(Em milhares de Reais)

34 Eventos subsequentes

Na reunião do Conselho da Administração de 09 de agosto, a Administração foi autorizada a firmar memorando de entendimento com a Miba Sinter Holding GmbH & CO KG, visando iniciar estudos de sinergia entre essa empresa e a controlada MAHLE Metal Leve Miba Sinterizados Ltda., o qual poderá resultar em uma possível elevação da Miba Sinter Holding no capital da respectiva controlada.

* * *

MAHLE Metal Leve S.A.

Declaração dos diretores sobre as demonstrações financeiras intermediárias individuais e consolidadas

MAHLE Metal Leve S.A.
CNPJ nº 60.476.884/0001-87
Companhia Aberta

DECLARAÇÃO

Os Srs. Claus Hoppen e Caio Gonçalves de Moraes, diretores da MAHLE Metal Leve S.A., com sede social na Avenida Ernst MAHLE, 2000, bairro Mombaça, na cidade de Mogi Guaçu, SP, em atendimento ao disposto no inciso VI, do Artigo 25, da Instrução CVM nº 480, de 07 de dezembro de 2009, declaram que:

Reviram, discutiram e concordam com as demonstrações financeiras intermediárias individuais e consolidadas da MAHLE Metal Leve S.A. referentes ao trimestre findo em 30 de junho de 2016, e autorizam a sua conclusão.

Mogi Guaçu, 09 de agosto de 2016

Claus Hoppen
Diretor Presidente

Caio Gonçalves de Moraes
Diretor Executivo

MAHLE Metal Leve S.A.

Declaração dos diretores sobre o relatório dos auditores independentes sobre as demonstrações financeiras intermediárias

MAHLE Metal Leve S.A.
CNPJ nº 60.476.884/0001-87
Companhia Aberta

DECLARAÇÃO

Os Srs. Claus Hoppen e Caio Gonçalves de Moraes, diretores da MAHLE Metal Leve S.A., com sede social na Avenida Ernst MAHLE, 2000, bairro Mombaça, na cidade de Mogi Guaçu, SP, em atendimento ao disposto no inciso V, do Artigo 25, da Instrução CVM nº 480, de 07 de dezembro de 2009, declaram que:

Reviram, discutiram e concordam com a opinião expressa pela PricewaterhouseCoopers Auditores Independentes, sobre as demonstrações financeiras intermediárias individuais e consolidadas da MAHLE Metal Leve S.A. referentes ao trimestre findo em 30 de junho de 2016.

Mogi Guaçu, 09 de agosto de 2016

Claus Hoppen
Diretor Presidente

Caio Gonçalves de Moraes
Diretor Executivo