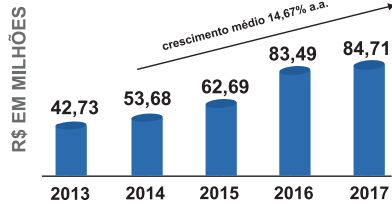
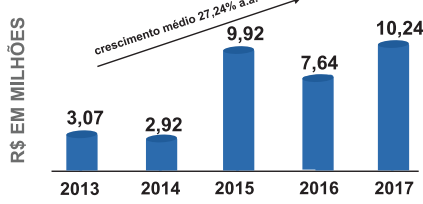
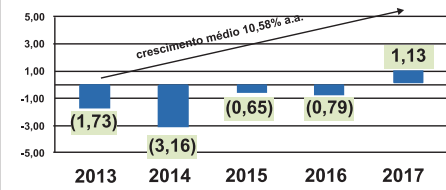


RECEITA LÍQUIDA

RESULTADO BRUTO

RESULTADO LÍQUIDO

Balanco Patrimonial Levantado em 31.12.2017 e de 2016 - Em Reais - R\$

	2017	2016
ATIVO		
Circulante	27.124.428	25.095.956
Caixa e Equivalentes de Caixa	1.767.312	1.435.460
Clientes a Receber	14.307.087	12.304.736
Outros Créditos	1.211.452	1.087.227
Adiantamentos	6.374.763	7.787.269
Estóques	2.356.035	1.589.394
Créditos Fiscais	121.456	78.938
Despesas Antecipadas	986.323	812.932
Não Circulante	28.283.622	28.250.708
Realizável a longo prazo	334.663	171.063
Investimentos	-	3.668
Imobilizado	27.945.291	28.015.861
Intangível	-	60.116
Total do Ativo	55.408.050	53.346.664

Mutações do Patrimônio Líquido - 31.12.2017 e de 2016 - Em Reais - R\$

	Lucros				
	Reser- Capital	Reserva va de Social	Reserva de Reava- liação	Acumu- lad os	Total
Saldo em 31.12.2015	969.000	44.910	14.415.489	(12.969.298)	2.460.101

Realização de Reserva de Reavaliação - Líquido	-	-	(315.871)	315.871	-
Baixa do IRPJ/CSLL sobre Reserva de Reavaliação Patrimonial	-	-	(75.809)	75.809	-
Resultado do Exercício	-	-	-	(797.916)	(797.916)
Saldo em 31.12.2016	969.000	44.910	14.023.809	(13.375.534)	1.662.185
Realização de Reserva de Reavaliação - Líquido	-	-	(273.583)	273.583	-
Baixa do IRPJ/CSLL sobre Reserva de Reavaliação Patrimonial	-	-	(66.083)	65.872	(211)
Resultado do Exercício	-	-	-	1.139.646	1.139.646
Saldo em 31.12.2017	969.000	44.910	13.684.143	(11.896.433)	2.801.620

A Diretoria

Acácio G. Carvalho Serviços Contábeis - CRC 3SP 023162/O-8

Acácio Gomes de Carvalho - CRC 1 SP 234.438/O-8

PASSIVO E PATRIMÔNIO LÍQUIDO

	2017	2016
Circulante	34.796.337	31.923.195
Empréstimos e Financiamentos	10.066.143	6.469.559
Fornecedores	3.604.198	4.558.590
Prestadores de Serviços a Pagar	6.143.967	7.939.391
Obrigações Sociais e Trabalhistas	4.187.799	3.155.208
Obrigações Fiscais	1.453.139	3.877.370
Parcelamentos de Tributos e Contribuições	3.855.792	3.775.837
Contas a Pagar	540.183	434.328
Adiantamentos de Clientes	4.762.630	1.554.790
Outras Obrigações	182.486	158.122
Não Circulante		
Exigível a Longo Prazo	17.810.093	19.761.283
Parcelamentos Tributos e Contribuições	14.269.599	14.856.356
Empréstimos e financiamentos	2.310.352	3.302.342
Outras contas	1.230.142	1.602.585
Patrimônio Líquido	2.801.620	1.662.186
Capital	969.000	969.000
Reservas de Lucro	44.910	44.910
Reservas de Reavaliação	13.684.143	14.023.809
Lucros (prejuízos) acumulados	(11.896.433)	(13.375.534)
Total do Passivo e Patrimônio Líquido	55.408.050	53.346.664

Demonstração do Resultado - 31.12.2017 e de 2016 - Em Reais - R\$

	2017	2016
Receita líquida de vendas e serviços	84.710.870	83.491.685
Custo dos serviços prestados	(13.781.428)	(15.782.662)
Lucro bruto	70.929.442	67.709.023
(Despesas) receitas operacionais - Administrativa e Comercial	(60.689.164)	(60.069.421)
Lucro (prejuízo) operacional antes do resultado financeiro	10.240.278	7.639.602
Resultado financeiro	(7.294.079)	(5.603.378)
Resultados financeiros	746.735	1.065.185
Despesas financeiras	(8.040.814)	(6.668.563)
Lucro (prejuízo) operacional	2.946.199	2.036.224
Outras receitas e (despesas) líquidas	(989.142)	(2.834.140)
Lucro (prejuízo) antes do IRPJ e CSLL	1.957.057	(797.916)
Imposto de renda e contribuição social - corrente	(817.411)	-
Imposto de renda e contribuição social - diferido	-	-
Lucro (prejuízo) do período	1.139.646	(797.916)

Demonstração do Fluxo de Caixa - 31.12.2017 e de 2016 - Em Reais - R\$

	2017	2016
Atividades Operacionais:		
Lucro (prejuízo) do período	1.139.646	(797.916)
Aumento (diminuição) dos itens que não afetam o caixa:		
Depreciações e Amortizações	1.149.841	965.823
Amortizações - Despesas Operacionais	60.116	196.707
Ajustes patrimoniais	-	-
Redução (aumento) do ativo		
Clientes a Receber	(2.002.350)	(3.724.151)
Outras Contas a Receber	(124.226)	1.179.658
Adiantamentos	1.412.506	(2.307.344)
Estóques	(766.640)	(529.545)
Créditos Fiscais	(42.518)	18.371
Despesas Antecipadas	(173.391)	(753.274)
Realizável a Longo Prazo	(163.600)	(121.232)
Aumento (redução) do passivo		
Fornecedores a pagar	(954.392)	174.819
Prestadores de Serviços a Pagar	(1.795.424)	6.464.964
Obrigações Sociais e Trabalhistas	1.032.591	(18.055)
Obrigações Fiscais - CP	(2.424.231)	2.649.995
Parcelamentos Tributos e Contribuições - CP	79.955	61.810
Contas a Pagar	105.856	13.355
Adiantamentos de Clientes	3.207.839	(1.491.619)
Outras Obrigações	24.363	(79.916)
Outras contas a receber - LP	(372.443)	(236.131)
Parcelamentos Tributos e Contribuições - LP	(586.757)	(3.320.182)
Geração (Utilização) de caixa proveniente das atividades operacionais	(1.193.259)	(1.653.863)
Atividades de Investimentos:		
Aquisições de Imobilizado	(1.079.483)	(1.408.712)
Aquisição de Intangível	-	(2.517)
Geração (Utilização) de caixa em atividades de investimentos	(1.079.483)	(1.411.229)
Atividades de Financiamentos:		
Empréstimos e Financiamentos - CP	3.596.583	3.554.145
Empréstimos e Financiamentos - LP	(991.989)	(392.006)
Geração (Utilização) de caixa em atividades de financiamentos	2.604.594	3.162.139
Aumento (diminuição) no caixa e equivalentes	331.852	97.047
Caixa e equivalentes no Início do Período	1.435.460	1.338.413
Caixa e equivalentes no Fim do Período	1.767.312	1.435.460
Aumento (diminuição) no caixa e equivalentes	331.852	97.047