

Solidez e Excelência nos Resultados

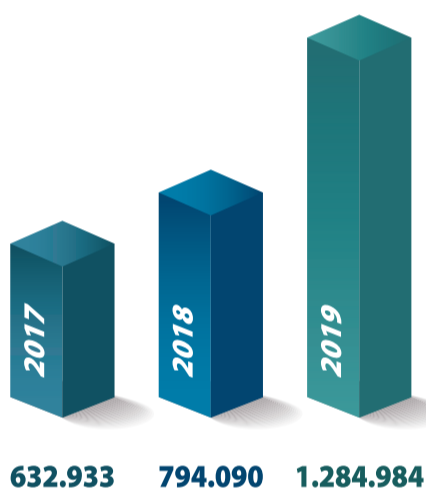
Formado pelas empresas Banco Rendimento, Cotação e Agillitas, o Grupo Rendimento apresenta excelentes resultados, reafirmando sua experiência em câmbio, crédito, investimentos e soluções de pagamentos.

Estes resultados são reflexos de uma estratégia segura, focada na inovação de suas linhas de negócios, alto investimento em tecnologia e excelência no relacionamento com seus clientes.

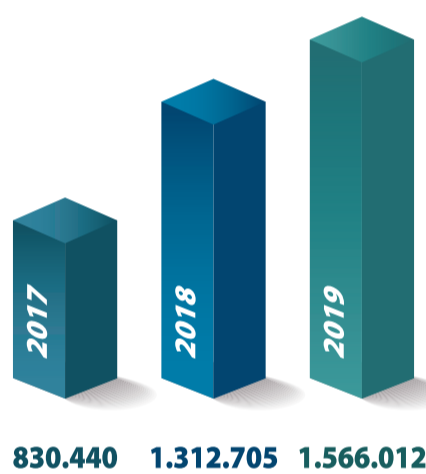


Principais Indicadores (em milhares de reais) 1º Semestre 2017 x 1º Semestre 2018 x 1º Semestre 2019

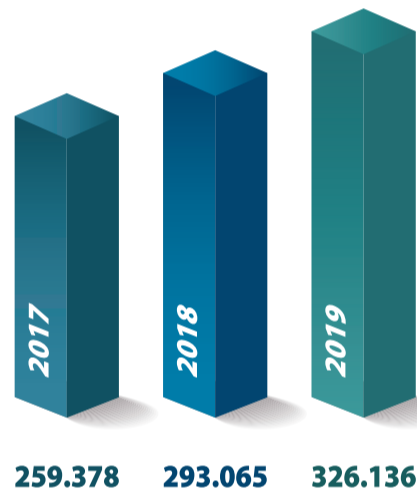
Carteira de Crédito (Ampliada)



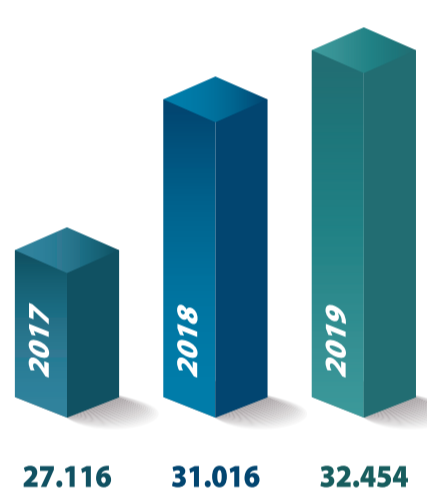
Captação



Patrimônio Líquido



Lucro Líquido



Ativos Totais
R\$ 2.753.403

Retorno sobre o PL*
23,55%

Índice Basileia
14,62%

Fitch Ratings
A-

*Retorno sobre o Patrimônio Líquido Médio Anual do Banco Rendimento.

www.rendimento.com.br | www.cotacao.com.br | www.agillitas.com.br

Ouvidoria Rendimento: ouvidoria@rendimento.com.br ou 0800 722 0132 (das 9h às 18h, dias úteis).



BANCO RENDIMENTO S.A.
www.rendimento.com.br
CNPJ: 68.900.810/0001-38

Rua Ofélia, S/N 10º andar | São Paulo - SP
CEP: 05425-070
Ouvidoria: 0800 722 0132

Relatório da Administração

Em cumprimento às disposições legais e estatutárias, submetemos as Demonstrações Financeiras, relativas aos semestres findos em 30 de junho de 2019 e 2018, acompanhados do Relatório do Auditor Independente.

A Instituição

O Banco Rendimento é focado em operações de câmbio financeiro e turismo, sendo um dos maiores fornecedores de papel moeda para o mercado, importando e exportando uma grande variedade de moedas. Oferece aos seus clientes serviços como transferências internacionais, recebimento de recursos do exterior, remessas, abertura de conta corrente em moeda estrangeira e cartões pré-pagos nacionais e internacionais. Atua como Banco Comercial desenvolvendo operações de crédito para empresas do "Middle Market", nas modalidades de empréstimos e descontos, fianças, repasses do BNDES e comércio exterior.

Mensagem da Administração

Conjuntura Econômica

O primeiro semestre foi marcado por uma desaceleração da economia global, diante da intensificação das tensões comerciais e geopolíticas. Em decorrência deste cenário, houve uma mudança da postura dos principais bancos centrais com inflação persistentemente baixa, para uma política mais acomodatória. Nessas condições, houve um grande fechamento das curvas de juros globais e alta nos ativos de risco, com valorização dos mercados acionários.

No Brasil, os indicadores de atividade mostram que houve interrupção do processo de recuperação da economia. A retração da atividade industrial no primeiro bimestre, repercutiu recuo na indústria de transformação e na construção civil, além de acentuado declínio no produto da indústria extrativa, afetado pelo desastre ocorrido na cidade de Brumadinho, e por paradas para manutenção de plataformas de extração de petróleo. A economia segue operando com elevado nível de ociosidade dos fatores de produção, refletido nos baixos índices de utilização da capacidade da indústria e, principalmente, na taxa de desemprego. Por outro lado, o avanço na Reforma da Previdência, os estímulos para a economia com a liberação do FGTS/PIS, a Reforma Tributária e as privatizações programadas para o segundo semestre, devem contribuir para a retomada da confiança e de crescimento da economia, num ambiente de baixa inflação, ausência de pressão cambial e juros reais muito baixos. A nossa projeção de crescimento é de 0,8% do PIB em 2019, com retomada da atividade gradual e perspectiva de melhora fiscal, em um cenário de inflação de 3,8% abaixo da meta e a taxa Selic em 5,5% a.a.

Principais destaques

Encerramos o primeiro semestre de 2019 com Lucro Líquido de R\$ 31 milhões, aumento de 19,6% em relação ao primeiro semestre de 2018, motivado pelo crescimento das carteiras de crédito e câmbio. No mesmo período, o Retorno sobre o Patrimônio Líquido Médio (ROAE) foi de 23,6% a.a.

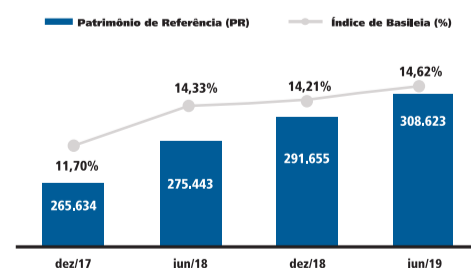
A captação encerrou o primeiro semestre com saldo de R\$ 1,6 bilhão, variação positiva de 19,3% em relação ao primeiro semestre de 2018.

O saldo da carteira de crédito ampliada no primeiro semestre de 2019 foi de R\$ 1,3 bilhão, 61,8% acima do registrado no primeiro semestre de 2018.

O índice de vencidos há mais de 90 dias da carteira de crédito, inclusive parcelas vencidas, situou-se em 1,2%.

Índice de Basileia

Os requerimentos mínimos do Patrimônio de Referência, do Nível I e do Capital Principal, são apurados com base no Conglomerado Prudencial, de acordo com a Resolução nº 4.280/13, através de metodologias definidas nas Resoluções nº 4.192/13 e 4.193/13. O Patrimônio de Referência para junho de 2019 foi de R\$ 308.623 (R\$ 275.443 – junho 2018), considerados os ajustes prudenciais cujo consumo de créditos tributários representou maior relevância nas deduções ao capital Nível I, compensadas pelo lucro líquido do Conglomerado de R\$ 32.454 (R\$ 31.016 – junho 2018). O ativo ponderado pelo risco (RWA) apresentou montante de R\$ 2.108.231 (R\$ 1.922.081 – junho 2018). Para o cálculo do índice de Basileia são utilizadas as informações consolidadas do Conglomerado Prudencial e, neste semestre, o Grupo Rendimento apresentou comportamento alinhado à sua série histórica, conforme demonstrado:



Governança Corporativa, Riscos e Controles Internos

A estrutura de Governança Corporativa encontra-se integrada aos objetivos estratégicos e de tomada de decisão do Banco Rendimento, através da adoção de princípios consolidados pela conduta e ética, transparência, equidade, identidade e integridade organizacional, com papéis e responsabilidades claramente definidos. Esses pressupostos estruturais estão aderentes às leis e aos dispositivos regulatórios disseminados por meio de comunicação ampla e efetiva dos valores, regras e políticas que visam a preservação do valor econômico e longevidade da Instituição.

Nesse contexto ressalta-se o papel importante das áreas de Riscos, Compliance, Segurança da Informação, Auditoria Interna e Prevenção à "Lavagem" de Dinheiro e Combate ao Financiamento do Terrorismo, através da adoção de mecanismos de controle e procedimentos de gestão, alinhados às melhores práticas e em sintonia com as necessidades operacionais e de negócios do Banco Rendimento.

Auditor Independente

A Ernst & Young Auditores Independentes é a empresa de auditoria externa contratada para o exame das demonstrações financeiras do Banco Rendimento. A política adotada atende aos princípios que preservam a independência do auditor, de acordo com os critérios internacionalmente aceitos.

Agradecimentos

A Administração do Banco Rendimento agradece aos seus clientes e parceiros, pela confiança e aos seus colaboradores.

Balanços Patrimoniais

Em 30 de Junho de 2019 e 2018 (Valores expressos em milhares de reais)

	Notas	2019	2018
ATIVO			
Circulante		2.105.764	2.582.328
Disponibilidades	4	298.860	269.108
Aplicações interfinanceiras de liquidez		555.094	1.037.066
Aplicações no mercado aberto	4 e 5	555.094	1.037.066
Títulos e valores mobiliários	6	-	191.574
Carteira própria		-	76.821
Vinculados a operações compromissadas		-	7.673
Vinculados a prestação de garantias		-	107.080
Instrumentos financeiros derivativos	7a	203	-
Instrumentos financeiros derivativos		203	-
Relações interfinanceiras		288.379	116.081
Pagamentos e recebimentos a liquidar		288.379	116.081
Depósitos no Banco Central		1.658	1.010
Correspondentes		1.511	1.458
Operações de crédito		491.109	368.795
Setor Privado		491.109	368.795
Operações de crédito	8	510.124	382.806
(Provisão para créditos de liquidação duvidosa)	8	(19.015)	(14.021)
Outros créditos		464.711	587.424
Carteira de câmbio	9	280.818	460.571
Rendas a receber		1.556	1.978
Negociação e intermediação de valores	7a	131	750
Diversos	10	184.768	133.076
(Provisão para outros créditos de liquidação duvidosa)	8	(2.562)	(8.951)
Outros valores e bens		7.408	12.290
Outros valores e bens		5.793	9.964
Despesas antecipadas		1.615	2.326
Realizável a longo prazo		512.228	284.089
Aplicações interfinanceiras de liquidez	5	24.917	24.595
Aplicações em depósitos interfinanceiros		24.917	24.595
Títulos e valores mobiliários	6	124.414	-
Carteira própria		68.559	-
Vinculados a operações compromissadas		17.656	-
Vinculados a prestação de garantias		38.199	-
Relações interfinanceiras		123	75
Pagamentos e recebimentos a liquidar		123	75
Operações de crédito		232.201	139.660
Setor Privado		232.201	139.660
Operações de crédito	8	236.346	142.431
(Provisão para créditos de liquidação duvidosa)	8	(4.145)	(2.771)
Outros créditos		130.041	119.759
Diversos	10	130.041	119.759
Outros valores e bens		532	-
Despesas antecipadas		532	-
Permanente		36.738	29.352
Investimentos		21.924	21.595
Participações em controladas - no país	11	21.457	21.548
Outros investimentos		467	47
Imobilizado de uso		13.329	6.291
Imóveis de uso		1.865	1.865
Outras imobilizações de uso		25.823	17.566
(Depreciações acumuladas)		(14.364)	(13.140)
Intangível		1.490	1.466
Ativos intangíveis		7.912	7.128
(Amortizações acumuladas)		(6.422)	(5.662)
Total do ativo		2.654.730	2.895.769

As notas explicativas são parte integrante das demonstrações financeiras.

	Notas	2019	2018
PASSIVO			
Circulante		1.224.784	1.686.739
Depósitos	12	356.911	425.800
Depósitos à vista		211.170	209.465
Depósitos interfinanceiros		2.012	45.902
Depósitos a prazo		143.729	174.433
Captações no mercado aberto		17.632	7.672
Carteira própria		17.632	7.672
Recursos de aceites e emissão de títulos	13	86.678	46.509
Recursos de letras imobiliárias, hipotecárias, de crédito e similares		86.678	46.509
Relações interfinanceiras		14.392	2.001
Recebimentos e pagamentos a liquidar		6.865	2.001
Correspondentes		7.727	-
Relações interdependências		38.884	42.897
Recursos em trânsito de terceiros		38.884	42.897
Obrigações por empréstimos	13	50.831	13.055
Empréstimos no exterior		50.831	13.055
Obrigações por repasses no país - Instituições oficiais	13	38.320	35.948
BNDES		29.028	31.584
FINAME		9.292	4.364
Instrumentos financeiros derivativos	7a	-	441
Instrumentos financeiros derivativos		-	441
Outras obrigações		621.136	1.108.416
Contratação e arrecadação de tributos e assemelhados		18.252	17.563
Carteira de câmbio	9	231.625	761.432
Sociais e estatutárias		18.249	9.475
Fiscais e previdenciárias	14a	23.790	25.353
Negociação e intermediação de valores	7a	-	397
Diversas	14b	329.220	294.196
Exigível a longo prazo		1.137.314	993.708
Depósitos	12	986.523	857.776
Depósitos a prazo		986.523	857.776
Recursos de aceites e emissão de títulos	13	123	2.253
Recursos de letras imobiliárias, hipotecárias, de crédito e similares		123	2.253
Obrigações por repasses no país - Instituições oficiais	13	57.862	45.158
BNDES		44.416	42.514
FINAME		13.446	2.644
Outras obrigações		92.806	88.521
Sociais e estatutárias		879	-
Diversas	14b	91.927	88.521
Resultados de exercícios futuros		286	492
Resultados de exercícios futuros		286	492
Patrimônio líquido	17	292.946	214.830
Capital		230.000	107.370
De domiciliados no país		230.000	107.370
Reserva de lucros		41.765	107.469
Ajustes de avaliação patrimonial		126	(9)
Lucros acumulados		20.607	-
Total do passivo		2.654.730	2.895.769

As notas explicativas são parte integrante das demonstrações financeiras.

Demonstração das Mutações do Patrimônio Líquido

Semestres Findos em 30 de Junho de 2019 e 2018 (Valores expressos em milhares de reais)

	Capital	Reservas de Lucros	Ajustes de valor Patrimonial	Lucros Acumulados	Total
	Legal	Outras			
Saldos em 31 de dezembro de 2017	107.370	6.190	87.345	(4)	200.901
Lucro líquido do semestre	-	-	-	-	25.804
Ajuste de avaliação patrimonial	-	-	-	(5)	-
Constituição de reserva legal	1.291	-	-	(1.291)	-
Constituição de reserva especial de lucros	-	17.913	-	(17.913)	-
Distribuição de dividendos	-	-	(5.270)	-	(5.270)
Juros sobre o capital próprio	-	-	-	(6.600)	(6.600)
Saldos em 30 de junho de 2018	107.370	7.481	99.988	(9)	214.830
Saldos em 31 de dezembro de 2018	107.370	8.851	115.371	(2)	230.000
Aumento de capital social	122.630	(5.851)	(72.148)	-	44.631
Lucro líquido do semestre	-	-	-	-	30.849
Ajustes de avaliação patrimonial	-	-	-	(24)	(24)
Constituição de reserva legal	1.542	-	-	(1.542)	-
Distribuição de dividendos	-	-	(6.000)	-	(6.000)
Juros sobre o capital próprio	-	-	-	(8.700)	(8.700)
Saldos em 30 de junho de 2019	230.000	4.542	37.223	(26)	292.346

As notas explicativas são parte integrante das demonstrações financeiras.

Notas Explicativas às Demonstrações Financeiras

Semestres Findos em 30 de Junho de 2019 e 2018 (Valores expressos em milhares de reais)

1. Contexto operacional
 O Banco Rendimento S.A. ("Instituição ou Banco Rendimento") é uma sociedade anônima de capital fechado, em conjunto com suas controladas (conjuntamente denominadas "Grupo Rendimento") tem como objeto social a prática de operações ativas, passivas e acessórias, permitidas aos bancos comerciais, inclusive carteira de câmbio, crédito, cartões pré-pagos e o exercício da administração de títulos e valores mobiliários. Os benefícios dos serviços prestados entre as instituições e os custos da estrutura operacional e administrativa são absorvidos, segundo a praticabilidade e razoabilidade de lhes serem atribuídos em conjunto ou individualmente.

2. Apresentação das demonstrações financeiras
 As demonstrações financeiras são de responsabilidade da Administração e foram elaboradas de acordo com as práticas contábeis adotadas no Brasil, a partir das diretrizes contábeis definidas pela Lei das Sociedades por Ações nº 6.404/76, sendo adotadas as alterações introduzidas pela Lei nº 11.638/07, com observância às normas e instruções do Conselho Monetário Nacional (CMN) e Banco Central do Brasil (Bacen), consultanciadas no Plano Contábil das Instituições do Sistema Financeiro Nacional (Cosif).

A Administração autorizou a emissão das demonstrações financeiras em 14 de agosto de 2019.

3. Sumário das principais práticas contábeis

a) Apuração do resultado
 As receitas e despesas são apropriadas pelo regime de competência, observando-se o critério "pro-rata" dia para dias de natureza financeira.

As receitas e despesas de natureza financeira são calculadas com base no método exponencial, exceto aquelas relativas a títulos descontados ou relacionados com operações no exterior as quais são calculadas com base no método linear. As operações com taxas pré-fixadas são registradas pelo valor de resgate e as receitas e despesas correspondentes ao período futuro são registradas em conta redutora dos respectivos ativos e passivos. As operações com taxas pós-fixadas são atualizadas até a data do balanço através dos índices pactuados.

b) Moeda funcional
 As demonstrações financeiras do Banco Rendimento estão representadas em Reais (R\$), que é sua moeda funcional e de apresentação.

c) Caixa e equivalentes de caixa
 Caixa e equivalentes de caixa, conforme Resolução nº 3.604/08 inclui dinheiro em caixa, depósitos bancários, investimentos de curto prazo e alta liquidez, com risco insignificante de mudança de valor e limites, com prazo de vencimento igual ou inferior a 90 dias da data da aplicação.

d) Aplicações interfinanceiras de liquidez
 As operações pré-fixadas são registradas pelo valor de resgate, deduzido das rendas pertencentes ao período futuro, e as pós-fixadas pelo valor de custo acrescido dos rendimentos auferidos até a data do balanço, deduzidos de provisão para desvalorização, quando aplicável. As aplicações em operações compromissadas são classificadas em função de seus prazos de vencimento, independentemente dos prazos de vencimento dos papéis que lastreiam as operações.

e) Títulos e valores mobiliários e instrumentos financeiros derivativos
 De acordo com o estabelecido pela Circular nº 3.068/01, os títulos e valores mobiliários integrantes da carteira são classificados em três categorias distintas, conforme a intenção da Administração, quais sejam:

- Títulos para negociação:** são adquiridos com o propósito de serem ativos e frequentemente negociados, são ajustados pelo valor de mercado em contrapartida ao resultado do período;
- Títulos mantidos até o vencimento:** são aqueles para os quais há a intenção e a capacidade financeira para sua manutenção em carteira até o vencimento, são avaliados pelos custos de aquisição, acrescidos dos rendimentos auferidos em contrapartida ao resultado do período;
- Títulos disponíveis para venda:** são aqueles que não em negociam como para negociação e nem como mantidos até o vencimento, são ajustados pelo valor de mercado em contrapartida à conta destacada do Patrimônio Líquido, deduzido dos efeitos tributários.

Os instrumentos financeiros derivativos são contabilizados pelo valor justo e mantidos como ativos quando positivos, e como passivos, quando negativos. São reavaliados subsequentemente também a valor justo, com as variações ou desvalorizações reconhecidas diretamente no resultado do período.

f) Operações de crédito e provisão para créditos de liquidação duvidosa
 As operações de crédito são classificadas de acordo com o julgamento da Administração quanto ao nível de risco, levando em consideração a conjuntura econômica, a experiência e os riscos específicos em relação à operação, aos devedores e garantidores, observando os parâmetros estabelecidos pela Resolução nº 2.682/99, que requer análise periódica da carteira e sua classificação em 9 níveis, sendo "A" (risco mínimo) e "H" (risco máximo).

As rendas das operações de crédito vendidas a partir de 60 dias, independentemente de seu nível de risco, somente são reconhecidas como receita quando efetivamente recebidas.

As operações classificadas no nível "H" permanecem nessa classificação por 180 dias, quando então são baixadas contra a provisão existente e controladas, por no mínimo 5 anos, em contas de compensação, não mais figurando no balanço patrimonial.

As operações renegociadas são mantidas, no mínimo, no mesmo nível em que estavam classificadas antes da renegociação. As renegociações de operações de crédito, que já haviam sido baixadas contra a provisão e que estavam em contas de compensação, são classificadas no nível "H", e os eventuais ganhos provenientes da renegociação somente são reconhecidos como receita quando efetivamente recebidos.

A provisão para créditos de liquidação duvidosa, é constituída com base nos critérios definidos pela Resolução nº 2.682/99, sendo fundamentada na análise do saldo em aberto das operações, considerando ainda os valores das garantias, o histórico de perdas e os riscos da carteira, conforme demonstrado na Nota 8.

g) Bens não de uso próprio
 São representados basicamente por bens reintegrados e recebidos em dação de pagamento disponíveis para venda, os quais são ajustados por meio da constituição de provisão para desvalorização, quando aplicável, calculada com base na prática histórica de bens não de uso alienados.

h) Investimentos
 Os investimentos em controladas são avaliados pelo método de equivalência patrimonial. Os demais investimentos são registrados pelo custo de aquisição, deduzidas de provisão para perdas, quando aplicável.

i) Imobilizado
 Corresponde aos direitos que tenham como objeto bens corpóreos, destinados à manutenção das atividades da Instituição ou exercido com essa finalidade.

Os bens estão registrados ao custo de aquisição, deduzidos da depreciação acumulada.

A depreciação do ativo imobilizado é calculada pelo método linear às taxas de 4% a.a. para edificações, 10% a.a. para instalações, móveis e utensílios e sistemas de comunicação e 20% a.a. para os demais itens.

j) Intangível
 São compostos por direitos adquiridos e investimentos em desenvolvimento que tenham por objeto bens incorpóreos destinados à manutenção da sociedade ou exercidos com essa finalidade. São avaliados ao custo de aquisição, deduzido da amortização acumulada e perdas por redução do valor recuperável, quando aplicável.

Os ativos intangíveis que possuem vida útil definida são amortizados considerando a sua utilização efetiva ou um método que reflita os seus benefícios econômicos, quantizados os de vida útil indefinida são testados anualmente quanto à sua recuperabilidade.

k) Redução do valor recuperável de ativos não financeiros - (Impairment)
 O registro contábil de um ativo deve evidenciar eventos ou mudanças nas circunstâncias econômicas, operacionais ou tecnológicas, que possam indicar deterioração ou perda de seu valor recuperável. Quando tais evidências são identificadas e o valor contábil líquido excede o valor recuperável, é constituída uma provisão, ajustando-se o valor contábil líquido. Essas provisões são reconhecidas no resultado do período, conforme previsto na Resolução nº 3.566/08.

Os valores dos ativos não financeiros são revisados anualmente, exceto créditos tributários, cuja realização é avaliada semestralmente.

l) Depósitos, captações no mercado aberto, recursos de aceites e emissões de títulos e obrigações por empréstimos
 São demonstrados pelos valores das exigibilidades e consideram os encargos exigíveis até a data do balanço, reconhecidos em base "pro-rata" dia sendo as de obrigações em moeda estrangeira atualizadas às taxas oficiais de câmbio, vigentes na data do balanço. As captações no mercado aberto são classificadas no passivo circulante em função de seus prazos de vencimento, independentemente dos prazos de vencimento dos papéis que lastreiam as operações.

m) Imposto de renda e contribuição social
 A provisão para o imposto de renda pessoa jurídica (IRPJ) é calculada à alíquota de 15%, acrescido do adicional de 10%, aplicados sobre o lucro, após efetuados os ajustes determinados pela legislação fiscal. A contribuição social sobre o lucro líquido (CSLL) é calculada pela alíquota de 15% para as instituições financeiras, incidente sobre o lucro, após considerados os ajustes determinados pela legislação fiscal. A alíquota da CSLL para as instituições financeiras, foi elevada de 15% para 20%, para o período base de 1º de setembro de 2015 a 31 de dezembro de 2018, nos termos da Lei nº 13.169/15 (resultando da conversão em Lei da Medida Provisória (MP) 675/15).

Os créditos tributários de imposto de renda e contribuição social foram calculados sobre adições e exclusões temporárias. Os créditos tributários sobre adições temporárias serão realizados quando da utilização e/ou reversão das respectivas provisões pelas quais foram constituídas e são baseados nas expectativas atuais de realização e considerando os estudos técnicos e análises da Administração.

n) Operações de câmbio
 A taxa utilizada para conversão de ativos e passivos financeiros em moeda estrangeira é a da data de fechamento. Os efeitos da variação cambial sobre as operações de moeda estrangeira estão distribuídos nas linhas das demonstrações do resultado conforme a natureza das respectivas contas patrimoniais.

o) Ativos e passivos contingentes e obrigações legais, fiscais e previdenciárias
 O reconhecimento, a mensuração e a divulgação dos ativos e passivos contingentes, e obrigações legais são efetuados de acordo com os critérios definidos na Resolução nº 3.823/09 e Pronunciamento Técnico CPC 25, emitido pelo Comitê de Pronunciamentos Contábeis (CPC), obedecendo aos seguintes critérios:

- Contingências ativas - não são reconhecidas nas demonstrações financeiras, exceto quando da existência de evidências que propiciem a garantia de sua realização, sobre as quais não cabem mais recursos.
- Contingências passivas - são reconhecidas nas demonstrações financeiras quando, baseado na opinião de assessores jurídicos e da Administração, for considerado provável o risco de perda de uma ação judicial ou administrativa, com uma provável saída de recursos para a liquidação das obrigações e quando os montantes envolvidos forem mensuráveis com suficiente segurança. Os passivos contingentes classificados como perdas possíveis pelos assessores jurídicos são apenas divulgados em notas explicativas, enquanto aquelas classificadas como perda remota não requerem provisão e divulgação.
- Obrigações legais, fiscais e previdenciárias - referem-se as demandas judiciais nas quais estão sendo contestada a legalidade e a constitucionalidade de alguns tributos (ou impostos e contribuições). O montante discutido é quantificado, registrado e atualizado mensalmente.

p) Lucro por ação
 O lucro por ação é calculado com base nas quantidades de ações, na data das demonstrações financeiras.

q) Uso de estimativas
 A preparação das demonstrações financeiras inclui estimativas e premissas, como a mensuração de provisões para perdas com operações de crédito, estimativas do valor de mercado de determinados instrumentos financeiros, provisão para contingências, perdas por redução ao valor recuperável e outras provisões. Os resultados efetivos podem ser diferentes daquelas estimativas e premissas.

4. Caixa e equivalentes de caixa

	2019	2018
Disponibilidades	298.860	269.108
Aplicações em operações compromissadas (nota 5)	555.094	1.037.066
Total	853.954	1.306.174

5. Aplicações interfinanceiras de liquidez

	2019	2018
Circulante		
Aplicações em operações compromissadas - Posição Bancada		
Letras do Tesouro Nacional (LTN)	255.042	923.174
Letras do Tesouro Nacional (LTF)	300.052	26.898
Letras Financeiras do Tesouro (LFT)	-	86.994
Total posição bancada	555.094	1.037.066
Total do circulante	555.094	1.037.066
Realizável a longo prazo		
Aplicações em moeda estrangeira		
Aplicações em moeda estrangeira	24.917	24.595
Total de aplicações em moeda estrangeira	24.917	24.595
Total realizável a longo prazo	24.917	24.595
Total de aplicações interfinanceiras de liquidez	580.011	1.061.661

6. Títulos e valores mobiliários

a) Composição por classificação

	2019	2018				
	Valor de Custo	Ajustes a Mercado	Valor de Mercado	Valor de Custo	Ajustes a Mercado	Valor de Mercado
Títulos disponíveis para venda						
Carteira própria - Livres	68.573	(14)	68.559	76.827	(6)	76.821
Letras Financeiras do Tesouro (LFT)	68.573	(14)	68.559	76.827	(6)	76.821
Vinculados a operações compromissadas	17.660	(4)	17.656	7.673	-	7.673
Letras Financeiras do Tesouro (LFT)	17.660	(4)	17.656	7.673	-	7.673
Vinculados a prestação de garantias	38.210	(11)	38.199	107.090	(10)	107.080
Letras Financeiras do Tesouro (LFT)	38.210	(11)	38.199</			



Notas Explicativas às Demonstrações Financeiras

Semestres Findos em 30 de Junho de 2019 e 2018 (Valores expressos em milhares de reais)

Nível de Risco	2018				
	% Provisão	A vencer	Vencidas (1)	Total	Provisão (2)
A	0,5	448.319	-	448.319	(2.710)
B	1,0	77.699	20	77.719	(777)
C	3,0	58.987	147	59.134	(1.774)
D	10,0	13.184	6.924	20.108	(2.011)
E	30,0	442	1.069	1.511	(453)
F	50,0	182	1.217	1.399	(700)
G	70,0	7.756	948	8.704	(6.092)
H	100,0	107	11.119	11.226	(11.226)
Total		606.676	21.444	628.120	(25.743)

(1) A coluna "Vencidas" refere-se ao saldo contábil das operações vencidas acima de 14 dias.
 (2) Em 2019 não foi constituída provisão adicional. Em 2018 foi constituída provisão adicional no montante de R\$ 468, com base principalmente na expectativa de realização da carteira de crédito, em adição ao mínimo requerido pela regulamentação vigente.

f) Movimentação da provisão para créditos de liquidação duvidosa

	2019	2018
Saldo Inicial	(17.378)	(17.502)
Constituição	(12.418)	(12.674)
Reversão	2.213	3.340
Baixas de créditos contra prejuízo	1.859	1.093
Saldo Final	(25.722)	(25.743)

g) Créditos renegociados e recuperados

Os créditos renegociados, no semestre findo em 30 de junho de 2019, totalizaram R\$ 36.274 (R\$ 7.707 em 2018). Os créditos recuperados, no semestre findo em 30 de junho de 2019, totalizaram R\$ 849 (R\$ 513 em 2018).

9. Carteira de câmbio

Em 30 de junho de 2019 e 2018 a carteira de câmbio do Banco Rendimento está formada como segue:

	2019	2018
Ativo Circulante		
Câmbio comprado a liquidar	156.555	380.164
Saldo sobre venda de câmbio	127.661	392.168
(-) Adiantamentos em moedas nacionais recebidas	(4.883)	(312.025)
Rendas a receber de adiantamentos concedidos (nota 8a)	1.485	264
Total do ativo circulante	280.818	460.571

Passivo Circulante

Obrigações por compra de câmbio	153.660	376.596
Câmbio vendido a liquidar	129.620	393.210
(-) Adiantamento de contrato de câmbio (nota 8a)	(51.655)	(8.374)
Total do passivo circulante	231.625	761.432

10. Outros créditos - diversos

	2019	2018
Circulante		
Títulos e créditos a receber - com características de concessão de crédito (nota 8a)	146.280	94.245
Crédito tributário (nota 15b)	15.377	17.795
Impostos e contribuições a compensar	11.540	9.328
Títulos e créditos a receber - sem características de concessão de crédito (i)	7.527	8.660
Devedores diversos - País	1.177	1.249
Outros	2.887	1.799
Total do circulante	184.768	133.076

Realizável a longo prazo

Devedores por depósito em garantia (nota 24b)	89.077	86.248
Crédito tributário (nota 15b)	40.742	33.317
Devedores diversos - País	222	194
Total realizável a longo prazo	130.041	119.759

Total realizável a longo prazo

Total	314.809	252.835
--------------	----------------	----------------

(i) Refere-se substancialmente, a liquidação das vendas do produto Visa Travel Money (VTM), com o Banco, por parte das Distribuidoras/Corretoras de câmbio (Resellers) que comercializam o produto.

11. Participação em controladas

	Cotação Serviços Financeiros Ltda.	
	2019	2018
Quantidade de cotas possuídas	891.522.683	891.522.683
Capital social	13.815	13.815
Patrimônio líquido ajustado	21.457	21.548
Resultado do semestre	467	434
Percentual de participação	99,99%	99,99%
Saldo do investimento	21.457	21.548

12. Depósitos

a) Composição da carteira

	2019	2018
Depósitos à vista		
Pessoa jurídica	160.939	160.663
Pessoa física	50.221	48.802
Total	211.170	209.465

Depósitos interfinanceiros

Instituições financeiras	2.012	45.902
Total	2.012	45.902

Depósitos a prazo

Pessoa jurídica	991.194	840.399
Pessoa física	136.322	179.250
Instituições financeiras	2.736	12.650
Total	1.130.252	1.032.299

Total de depósitos

Total	1.343.434	1.287.576
--------------	------------------	------------------

b) Composição da carteira por vencimento

	2019		2018	
	Sem Vencimento	Até 90 dias	De 91 a 365 dias	Acima de 365 dias
Depósitos à vista	211.170	-	-	211.170
Depósitos interfinanceiros	-	2.012	-	2.012
Depósitos a prazo	-	46.330	97.399	986.523
Total	211.170	48.342	97.399	1.343.434

c) Concentração dos depositantes

	2019	2018
10 maiores depositantes	836.678	724.317
50 seguintes depositantes	246.993	294.711
100 seguintes depositantes	117.154	122.241
Demais depositantes	142.609	146.307
Total de depósitos	1.343.434	1.287.576

13. Obrigações por empréstimos, repasses, recursos de aceites e emissão de títulos

	2019		2018	
	Até 90 dias	De 91 a 365 dias	Acima de 365 dias	Total
Letras de crédito imobiliário	47.351	26.706	123	74.180
Letras de crédito do agronegócio	3.348	9.273	-	12.621
Total	50.699	35.979	123	86.801

Obrigações por empréstimos

Empréstimos no exterior	15.084	35.747	-	50.831
Total	15.084	35.747	-	50.831

Obrigações por repasses - Instituições Oficiais

BNDES	6.720	22.308	44.416	73.444
FINAME	2.158	7.134	13.446	22.738
Total	8.878	29.442	57.862	96.182

Total

Total	74.661	101.168	57.985	233.814
--------------	---------------	----------------	---------------	----------------

14. Outras obrigações

a) Fiscais e previdenciárias

	2019	2018
Circulante		
Impostos e contribuições sobre os lucros	18.208	21.698
Impostos e contribuições a recolher	3.582	3.655
Total do circulante	23.790	25.353

Diversas

	2019	2018
Circulante		
Cretores diversos no exterior (i)	200.063	239.737
Obrigações por transações de pagamento	85.111	1.990
Provisão para pagamentos a efetuar	22.047	19.128
Cretores diversos no país	21.999	33.340
Valores a pagar sociedades ligadas (nota 16)	-	-
Total do circulante	329.220	294.196

Exigível a longo prazo

Provisão para passivos contingentes (nota 24b)	91.286	87.917
Provisão para garantias financeiras prestadas (nota 23)	641	604
Total do exigível a longo prazo	91.927	88.521

Total

Total	421.147	382.717
--------------	----------------	----------------

(i) Refere-se substancialmente a cartões pré-pagos (Visa Travel Money).

15. Imposto de renda e contribuição social

a) Conciliação das despesas do imposto de renda e da contribuição social

	2019		2018	
	IRPJ	CSLL	IRPJ	CSLL
Lucro antes do imposto de renda e contribuição social	45.888	45.888	41.816	41.816
Juros sobre o capital próprio	-	-	(6.600)	(6.600)
Participação nos Lucros (empregados)	(1.865)	(1.865)	(790)	(790)
Lucro antes do imposto de renda e contribuição social - Ajustado	44.023	44.023	34.426	34.426
Adições:				
Provisão para créditos de liquidação duvidosa	10.205	10.205	9.334	9.334
Gratificação	-	-	1.773	1.773
Remuneração variável de dirigentes	1.006	233	641	-
Provisão para contingências	1.002	1.002	3.045	3.045
Patrocínio e doações indedutíveis	384	384	342	342
Outras provisões indedutíveis	4.706	4.706	1.611	1.611
Outras	156	156	152	152
Total das adições	17.459	16.686	16.898	16.257
Exclusões:				
Perdas em operações de crédito - Lei nº 9.430/96	1.301	1.301	1.213	1.213
Resultado de equivalência patrimonial	467	467	434	434
Reversão da gratificação	2.114	2.114	-	-
Juros sobre o capital próprio	8.700	8.700	-	-
Outras	2.022	2.022	-	-
Total das exclusões	14.604	14.604	1.647	1.647
Base do imposto de renda e contribuição social	46.878	46.105	49.677	49.036
IRPJ/CSLL	(11.708)	(6.917)	(12.407)	(9.807)
Dedução de incentivos fiscais	416	-	516	-
Imposto de renda e contribuição social	(11.292)	(6.917)	(11.891)	(9.807)
Ativo fiscal diferido	3.124	1.911	3.676	2.800
Total de imposto de renda e contribuição social	(8.168)	(5.006)	(8.215)	(7.007)

A DIRETORIA

Relatório do Auditor Independente sobre as Demonstrações Financeiras

Aos acionistas e aos Administradores do Banco Rendimento S.A. São Paulo - SP

Opinião

Examinamos as demonstrações financeiras do Banco Rendimento S.A. ("Banco"), que compreendem o balanço patrimonial em 30 de junho de 2019 e as respectivas demonstrações do resultado, das mutações do patrimônio líquido e dos fluxos de caixa para o semestre findo nessa data, bem como as correspondentes notas explicativas, incluindo o resumo das principais políticas contábeis.

Em nossa opinião, as demonstrações financeiras acima referidas apresentam adequadamente, em todos os aspectos relevantes, a posição patrimonial e financeira do Banco Rendimento S.A. em 30 de junho de 2019, o desempenho de suas operações e os seus respectivos fluxos de caixa para o semestre findo nessa data, de acordo com as práticas contábeis adotadas no Brasil aplicáveis às instituições autorizadas a funcionar pelo Banco Central do Brasil.

Base para opinião

Nossa auditoria foi conduzida de acordo com as normas brasileiras e internacionais de auditoria. Nossas responsabilidades, em conformidade com tais normas, estão descritas na seção a seguir, intitulada "Responsabilidades do auditor pela auditoria das demonstrações financeiras". Somos independentes em relação ao Banco, de acordo com os princípios éticos relevantes previstos no Código de Ética Profissional do Contador e nas normas profissionais emitidas pelo Conselho Federal de Contabilidade, e cumprimos com as demais responsabilidades éticas de acordo com essas normas. Acreditamos que a evidência de auditoria obtida é suficiente e apropriada para fundamentar nossa opinião.

Outras informações que acompanham as demonstrações financeiras e o relatório do auditor

A administração do Banco é responsável por essas outras informações que compreendem o Relatório da Administração. Nossa opinião sobre as demonstrações financeiras não abrange o Relatório da Administração e não expressamos qualquer forma de conclusão de auditoria sobre esse relatório.

Em conexão com a auditoria das demonstrações financeiras, nossa responsabilidade é a de ler o Relatório da Administração e, ao fazê-lo, considerar se esse relatório está, de forma relevante, inconsistente com as demonstrações financeiras ou com

b) Créditos tributários

Os créditos tributários apresentaram as seguintes movimentações no semestre:

Descrição	Saldo 31/12/2018	Constituição	Realização	Saldo 30/06/2019
Provisão para créditos de liquidação duvidosa	19.250	5.073	(1.511)	22.812
Provisão para riscos fiscais PIS/COFINS	18.366	3	(42)	18.327
Provisão para contingências	5.905	1.410	(1.529)	5.786
Provisão para participação nos lucros	1.147	1.341	(1.176)	1.312
Outros	6.416	5.212	(3.746)	7.882
Total	51.084	13.039	(6.004)	56.119

Os créditos tributários serão compensados dentro do prazo permitido pela Resolução nº 3.355/06. A compensação depende da natureza do crédito gerado. Os créditos tributários de impostos e contribuições foram constituídos somente sobre diferenças temporariamente indutíveis. O Banco não apresenta prejuízos fiscais e base negativa de contribuição social. Créditos tributários são avaliados periodicamente, tendo como parâmetro a geração de lucro tributável futuro para fins de imposto de renda e contribuição social em montante que justifique a ativação de tais valores.

A realização dos créditos tributários está estimada da seguinte forma:

	2019	2020	2021	2022	2023	Total
Provisão para créditos de liquidação duvidosa	6.774	3.289	9.008	3.719	22	22.812
Provisão para contingências fiscais PIS/COFINS	-	-	-	-	18.327	18.327
Provisão para contingências	-	1.077	1.615	673	2.421	5.786
Provisão para participação nos lucros	1.312	74	517	-	-	1.312
Outros	7.282	74	517	-	-	7.882
Total	15.377	4.440	11.140	4.392	20.770	56.119

16. Transações com partes relacionadas

Relatório da Administração

Em cumprimento às disposições legais e estatutárias, submetemos as Demonstrações Financeiras, relativas aos semestres findos em 30 de junho de 2019 e 2018, acompanhados do Relatório do Auditor Independente.

A Instituição

A Cotação DTVM, empresa do Grupo Rendimento, atua no mercado de câmbio turismo nas principais capitais e cidades do Brasil. Realiza operações de compra e venda de papel moeda, cartão pré-pago internacional, envio e recebimento de recursos do exterior e

Balancos Patrimoniais

Em 30 de Junho de 2019 e 2018 (Valores expressos em milhares de reais)

ATIVO	Notas	2019	2018
Circulante		37.758	40.384
Disponibilidades	4	13.362	12.622
Aplicações interfinanceiras de liquidez	4 e 5	9.190	7.672
Aplicações no mercado aberto.....		9.190	7.672
Outros créditos		14.223	18.934
Carteira de câmbio.....	6	3.562	7.161
Diversos.....	7	10.661	11.773
Outros valores e bens		983	1.156
Despesas antecipadas.....		983	1.156
Realizável a longo prazo		59.717	58.112
Outros créditos		59.407	57.690
Diversos.....	7	59.407	57.690
Outros valores e bens		310	422
Despesas antecipadas.....		310	422
Permanente		5.395	6.007
Investimentos		275	395
Participações em controladas - no país.....	8	250	330
Outros investimentos.....		25	25
Imobilizado de uso		4.757	5.207
Imóveis de uso.....		22	22
Outras imobilizações de uso.....		26.542	25.371
(Depreciações acumuladas).....		(21.807)	(20.186)
Intangível		363	445
Ativos intangíveis.....		1.236	1.124
(Amortizações acumuladas).....		(873)	(679)
Total do ativo		102.870	104.503

As notas explicativas são parte integrante das demonstrações financeiras.

Demonstração das Mutações do Patrimônio Líquido

Semestres findos em 30 de Junho de 2019 e 2018 (Valores expressos em milhares de reais)

Saldos em 31 de dezembro de 2017.....	Reservas de Lucros			Lucros	
	Capital	Legal	Outras	Acumulados	Total
	20.000	1.478	1.978	-	23.456
Lucro líquido do semestre.....	-	-	-	2.301	2.301
Constituição de reserva legal.....	-	115	-	(115)	-
Constituição de reserva especial de lucros.....	-	-	1.426	(1.426)	-
Juros sobre o capital próprio.....	-	-	-	(760)	(760)
Saldos em 30 de junho de 2018	20.000	1.593	3.404	-	24.997
Saldos em 31 de dezembro de 2018	20.000	1.722	2.094	-	23.816
Lucro líquido do semestre.....	-	-	-	3.230	3.230
Constituição de reserva legal.....	-	162	-	(162)	-
Juros sobre o capital próprio.....	-	-	-	(780)	(780)
Saldos em 30 de junho de 2019	20.000	1.884	2.094	2.288	26.266

As notas explicativas são parte integrante das demonstrações financeiras.

Notas Explicativas às Demonstrações Financeiras

Semestres findos em 30 de Junho de 2019 e 2018 (Valores expressos em milhares de reais)

1. Contexto operacional: A Cotação Distribuidora de Títulos e Valores Mobiliários S.A. ("Instituição ou Cotação DTVM"), é uma sociedade anônima de capital fechado, tem como objeto social a prestação de serviços de transferência de recursos no nível doméstico e internacional, operações de câmbio, cartões pré-pagos internacionais e outras operações ativas e passivas inerentes às corretoras de câmbio. As operações da Instituição são conduzidas no contexto de um conjunto de instituições que atuam integralmente e, certas operações têm a participação ou a intermediação de instituições ligadas ao Grupo Rendimento. Os benefícios dos serviços prestados entre essas instituições e os custos da estrutura operacional e administrativa são absorvidos, segundo a praticabilidade e a razoabilidade de lhes serem atribuídos em conjunto ou individualmente.

2. Apresentação das demonstrações financeiras: As demonstrações financeiras são de responsabilidade da Administração e foram elaboradas de acordo com as práticas contábeis adotadas no Brasil, a partir das diretrizes contábeis definidas pela Lei das Sociedades por Ações nº 6.404/76, sendo adotadas as alterações introduzidas pela Lei nº 11.638/07, com observância às normas e instruções do Conselho Monetário Nacional (CMN) e Banco Central do Brasil (Bacen), consistentes com o Plano Contábil das Instituições do Sistema Financeiro Nacional (Cosif). A Administração autorizou a emissão das demonstrações financeiras em 14 de agosto de 2019.

3. Sumário das principais práticas contábeis: a) **Auração do resultado:** As receitas e despesas são apropriadas pelo regime de competência, observando-se o critério "pro rata" para as de natureza financeira. As receitas e despesas de natureza financeira são calculadas com base no método exponencial. As operações com taxas pré-fixadas são registradas pelo valor de resgate e as receitas e despesas correspondentes ao período futuro são registradas em conta redutora dos respectivos ativos e passivos. b) **Moeda funcional:** As demonstrações financeiras da Cotação DTVM estão representadas em Reais (R\$), que é sua moeda funcional e de apresentação. A taxa utilizada para conversão de ativos e passivos financeiros em moeda estrangeira é a da data de fechamento. Os efeitos da variação cambial sobre as operações de moeda estrangeira estão distribuídos nas linhas das demonstrações do resultado conforme a natureza das respectivas contas patrimoniais. c) **Caixa e equivalentes de caixa:** Caixa e equivalentes de caixa, conforme Resolução nº 3.604/08, inclui dinheiro em caixa, depósitos bancários, investimentos de curto prazo e alta liquidez, com risco insignificante de mudança de valor e limites, com prazo de vencimento igual ou inferior a 90 dias da data da aplicação. d) **Aplicações interfinanceiras de liquidez:** As operações pré-fixadas são registradas pelo valor de resgate, deduzido das rendas pertencentes ao período futuro, e as pós-fixadas pelo valor de custo acrescido dos rendimentos auferidos até a data do balanço, deduzidos de provisão para desvalorização, quando aplicável. As aplicações em operações compromissadas são classificadas em função de seus prazos de vencimento, independentemente dos prazos de vencimento dos papéis que lastreiam as operações. e) **Investimento:** Os investimentos em controladas são avaliados pelo método de equivalência patrimonial. Os demais investimentos são registrados pelo custo de aquisição, deduzidas de provisão para perdas, quando aplicável. f) **Imobilizado:** Corresponde aos direitos que tenham como objeto bens corpóreos, destinados à manutenção das atividades da Instituição ou exercido com essa finalidade. Os bens estão registrados pelo custo de aquisição, deduzidos da depreciação acumulada. A depreciação do ativo imobilizado é calculada pelo método linear às taxas de 4% a.a. para edificações, 10% a.a. para instalações, móveis e utensílios e sistemas de comunicação e 20% a.a. para os demais itens. g) **Intangível:** São objetos por direitos adquiridos e investimentos em desenvolvimento que tenham por objeto bens incorpóreos destinados à manutenção da sociedade ou exercidos com essa finalidade. São avaliados ao custo de aquisição, deduzido da amortização acumulada e perdas por redução do valor recuperável, quando aplicável. Os ativos intangíveis que possuem vida útil definida são amortizados considerando a sua utilização efetiva ou um método que reflita os seus benefícios econômicos, enquanto os de vida útil indefinida são testados anualmente quanto à sua recuperabilidade. h) **Redução ao valor recuperável de ativos não financeiros (Impairment):** O registro contábil de um ativo deve evidenciar eventos ou mudanças nas circunstâncias econômicas, operacionais ou tecnológicas, que possam indicar deterioração ou perda de seu valor recuperável. Quando tais evidências são identificadas e o valor contábil líquido excede o valor recuperável, é constituída uma provisão, ajustando o valor contábil líquido. Essas provisões são reconhecidas no resultado do período, conforme previsto na Resolução nº 3.566/08. Os valores dos ativos não financeiros são revisados anualmente, exceto créditos tributários, cuja realização é avaliada semestralmente. i) **Imposto de renda e contribuição social:** A provisão para o imposto de renda pessoa jurídica (IRPJ) é calculada à alíquota de 15%, acrescido do adicional de 10%, aplicados sobre o lucro, após efetuados os ajustes determinados pela legislação fiscal. A contribuição social sobre o lucro líquido (CSLL) é calculada pela alíquota de 15% para as instituições financeiras, incidente sobre o lucro, após considerados os ajustes determinados pela legislação fiscal. A alíquota da CSLL para as instituições financeiras, foi elevada de 15% para 20% para o período-base compreendido entre 1 de setembro de 2015 e 31 de dezembro de 2018, nos termos da Lei nº 13.169/15 (resultado da conversão em Lei da Medida Provisória (MP) 675/15). Os créditos tributários de imposto de renda e contribuição social foram calculados sobre adições e exclusões temporárias. Os créditos tributários sobre adições temporárias serão realizados quando da utilização e/ou reversão das respectivas provisões pelas quais foram constituídas e são baseados nas expectativas atuais de realização e considerando os estudos técnicos e análises da Administração. j) **Operações de câmbio:** São demonstradas pelos valores de realização, incluindo os rendimentos (em base "pro rata" dial), as variações cambiais auferidas, e provisão para perdas, quando aplicável. k) **Ativos e passivos contingentes e obrigações legais, fiscais e previdenciárias:** O reconhecimento, à mensuração e a divulgação dos ativos e passivos contingentes, e obrigações legais são efetuados de acordo com os critérios definidos na Resolução nº 3.822/09 e Pronunciamento Técnico CPC 25, emitido pelo Comitê de Pronunciamentos Contábeis (CPC), obedecendo aos seguintes critérios: (i) Contingências ativas - não são reconhecidas nas demonstrações financeiras, exceto quando da existência de evidências que propiciem a garantia de sua realização, sobre as quais não cabem mais recursos; (ii) Contingências passivas - são reconhecidas nas demonstrações financeiras quando, baseado na opinião de assessores jurídicos e da Administração, for considerado provável o risco de perda de uma ação judicial ou administrativa, com uma provável saída de recursos para a liquidação das obrigações e quando os montantes envolvidos forem mensuráveis com suficiente segurança. Os passivos contingentes classificados como perdas possíveis pelos assessores jurídicos são apenas divulgados em notas explicativas, enquanto aquelas classificadas como perda remota não requerem provisão e divulgação. (iii) **Obrigações legais - fiscais e previdenciárias - referem-se a demandas judiciais, nas quais estão sendo contestadas a legalidade e a constitucionalidade de alguns tributos (ou impostos e contribuições).** O montante discutido é quantificado, registrado e atualizado mensalmente. l) **Lucro por ação:** O lucro por ação é calculado com base nas quantidades de ações na data das demonstrações financeiras. m) **Uso de estimativas:** A preparação das demonstrações financeiras inclui estimativas e premissas, como a mensuração de provisões para contingências, perdas por redução ao valor recuperável e outras provisões. Os resultados efetivos podem ser diferentes daquelas estimativas e premissas.

4. Caixa e equivalentes de caixa

	2019	2018
Disponibilidades.....	13.362	12.622
Aplicações em operações compromissadas (Nota 5).....	9.190	7.672
Total	22.552	20.294

pagamento de contas em qualquer lugar do mundo de natureza comercial e financeira, com segurança e comodidade para seus clientes.

Governança Corporativa, Riscos e Controles Internos

A Cotação DTVM mantém estrutura de Governança Corporativa integrada ao Grupo Rendimento e aderente às melhores práticas, por meio de modelos consolidados pela ética, transparência e conduta respeitosa no relacionamento com os acionistas, clientes e parceiros, com abrangência nas áreas de Riscos e Compliance, Segurança da Informação e Auditoria Interna utilizando-se

de eficientes rotinas e procedimentos de Controles Internos e de Prevenção à "Lavagem" de Dinheiro e Combate ao Financiamento do Terrorismo. A Diretoria de Riscos e Compliance é responsável pela definição de políticas, diretrizes, medidas estratégicas e manutenção da estrutura de riscos, bem como pelo cumprimento e conformidade com as obrigações legais previstas.

Auditor Independente

A Ernst & Young Auditores Independentes é a empresa de auditoria externa contratada

Demonstração dos Resultados

Semestres findos em 30 de Junho de 2019 e 2018 (Valores expressos em milhares de reais, exceto lucro líquido por ação)

	Semestres		
	Notas	2019	2018
Receitas da intermediação financeira		53.714	51.891
Resultado de operações.....		222	275
com títulos e valores mobiliários.....		53.492	51.616
Resultado de operações de câmbio.....		53.714	51.891
Resultado bruto da intermediação financeira		(49.308)	(48.065)
Outras receitas/despesas operacionais		13	8.300
Receitas de prestação de serviços.....	13	8.300	6.677
Despesas de pessoal.....	14	(28.250)	(25.646)
Outras despesas administrativas.....	15	(17.525)	(17.008)
Despesas tributárias.....	16	(4.316)	(3.800)
Resultado de participações em controladas.....	8	(18)	(509)
Outras receitas operacionais.....	17	2.866	1.194
Outras despesas operacionais.....	17	(10.365)	(8.973)
Resultado operacional		4.406	3.826
Resultado não operacional		(13)	467
Resultado antes da tributação sobre o lucro e participações		4.393	4.293
Imposto de renda e contribuição social	10	(1.046)	(1.877)
Imposto de renda.....		(484)	(1.103)
Contribuição social.....		(309)	(914)
Ativo fiscal diferido.....		(253)	140
Participações estatutárias no lucro		(117)	(115)
Lucro líquido do semestre		3.230	2.301
Quantidade de ações.....		1.856.034	1.856.034
Lucro líquido por ação (em R\$).....		1,74	1,24

As notas explicativas são parte integrante das demonstrações financeiras.

b) Créditos tributários

Os créditos tributários apresentaram as seguintes movimentações no semestre:

	Saldo 31/12/2018	Consti-tuição	Realiza-ção	Saldo 30/06/2019
Provisão para riscos fiscais PIS/COFINS.....	10.726	-	(6)	10.720
Provisão para contingências.....	1.142	179	(245)	1.076
Provisões diversas a pagar.....	951	242	(423)	770
Total	12.819	421	(674)	12.566

Os créditos tributários serão compensados dentro do prazo permitido pela Resolução nº 3.355/06. A compensação depende da natureza do crédito gerado. Os créditos tributários de impostos e contribuições foram constituídos somente sobre diferenças temporariamente inadefituvas. A Cotação DTVM não apresenta prejuízos fiscais e base negativa de contribuição social. Créditos tributários são avaliados periodicamente, tendo como parâmetro a geração de lucro tributável futuro para fins de imposto de renda e contribuição social em montante que justifique a ativação de tais valores.

A realização dos créditos tributários está estimada da seguinte forma:

Crédito tributário	2019					2018				
	Ativo	Passivo	Resultado	Ativo	Passivo	Resultado	Ativo	Passivo	Resultado	Total
Provisão para contingências fiscais PIS/COFINS.....	-	-	-	-	-	-	-	-	-	10.720
Provisão para contingências.....	-	254	158	222	442	1.076	-	-	-	770
Provisões diversas a pagar.....	770	-	-	-	-	-	-	-	-	770
Saldo	770	254	158	222	11.162	12.566	-	-	-	11.886

A Administração, com base nas suas projeções de resultados, considera que deverá auferir resultados tributáveis, dentro do prazo regulamentar, para absorver os créditos tributários registrados nas demonstrações financeiras. Essa estimativa é periodicamente revisada, de modo que eventuais alterações na perspectiva de recuperação desses créditos sejam tempestivamente consideradas nas demonstrações financeiras. O valor presente do crédito tributário é estimado em R\$ 11.886 utilizada a taxa de custo de captação estipulada para os respectivos períodos.

11. Transações com partes relacionadas

	2019			2018		
	Ativo	Passivo	Resultado	Ativo	Passivo	Resultado
Banco Rendimento S.A.						
Disponibilidades.....	8.213	-	-	8.751	-	-
Aplicações no mercado aberto.....	9.190	-	-	7.672	-	-
Cartões VTM.....	3.562	-	-	7.161	-	-
Valores a receber/pagar.....	-	1.957	-	-	3.244	-
Valores a receber/pagar de ligadas (Nota 9b).....	-	5	-	1	2	-
Rendas de aplicações interfinanceiras.....	-	-	222	-	-	275
Resultado de câmbio.....	-	-	(225)	-	-	2.093
Despesas de alugueis.....	-	-	(16)	-	-	(15)
Total	20.965	1.962	(19)	23.585	3.246	2.353
Agilidas Soluções de Pagamentos Ltda						
Valores a receber/pagar de ligadas (Nota 9b).....	-	102	-	-	124	-
Outras despesas operacionais (Nota 17).....	-	-	(470)	-	-	(575)
Total	102	(470)	-	124	(575)	-

a) **Saldo das transações:** As transações com partes relacionadas foram realizadas de acordo com os prazos e condições usuais do mercado.

b) **Remuneração da Administração:** Anualmente, quando da realização da Assembleia Geral Ordinária, é fixado o montante global anual de remuneração dos administradores, conforme determinado o Estatuto Social da Instituição. A Cotação DTVM incorreu nos seguintes benefícios de curto prazo aos Administradores:

	2019	2018
Remuneração fixa no semestre.....	617	554
Encargos sociais.....	186	125
Total	803	679

A Cotação DTVM não oferece benefícios de longo prazo, de pós-emprego, de rescisão de contrato de trabalho ou remuneração baseada em ações para o pessoal-chave da Administração.

12. Patrimônio líquido: a) Capital social: O capital social totalmente integralizado é de R\$ 20.000, é representado por 1.856.034 ações nominativas, sem valor nominal, sendo 928.017 ordinárias e 928.017 preferenciais. As ações preferenciais conferirão aos portadores a prioridade no resgato do capital. Cada ação ordinária nominativa dará direito a um voto nas deliberações das Assembleias Gerais. b) **Distribuição de dividendos e juros sobre o capital próprio:** A distribuição de dividendos está sujeita à proposta da diretoria, mediante Assembleia Geral de acionistas, a qual poderá deliberar sobre a retenção total ou parcial dos lucros. No semestre findo em 30 de junho de 2019 não houve provisão de dividendos, uma vez que a Administração não possuía a intenção de distribuir dividendos intermediários. No primeiro semestre de 2019, foi deliberado o pagamento de juros sobre o capital próprio, no montante de R\$ 780 referente aos lucros acumulados (R\$ 760 em 2018), calculados com base na taxa de juros de longo prazo (TJLP), nos termos do artigo 9º da Lei nº 9.249/95. O benefício fiscal decorrente da distribuição de juros sobre o capital próprio reduziu os encargos de imposto de renda e contribuição social do semestre no montante de R\$ 312 (R\$ 342 em 2018). c) **Reservas de lucros:** Reserva Legal: a Cotação DTVM deve destinar 5% do lucro líquido de cada exercício social para a reserva legal, que não poderá exceder a 20% do capital integralizado. Outras Reservas: compostas por lucros obtidos a serem destinados em Assembleia Geral Ordinária. A Administração possui plano e aval da assembleia caso as reservas de lucros excedam o valor de capital.

	2019	2018
13. Receitas de prestação de serviços		
Câmbio.....	8.272	6.654
Outros serviços.....	28	23
Total	8.300	6.677
14. Despesas de pessoal		
Proventos.....	15.219	13.855
Benefícios.....	6.374	5.677
Encargos sociais.....	6.968	5.240
Honorários.....	611	554
Outras.....	348	320
Total	28.250	25.646
15. Outras despesas administrativas		
Alugueis.....	6.322	5.809
Transportes.....	1.763	1.805
Condomínio.....	1.399	1.355
Processamento de dados.....	1.341	1.130
Depreciações/amortizações.....	897	1.349
Comunicações.....	832	873
Serviços do sistema financeiro.....	630	804
Manutenção e conservação de bens.....	752	775
Vigilância e segurança.....	736	627
Serviços de terceiros.....	614	446
Serviços técnicos especializados.....	368	390
Outras.....	1.861	1.645
Total	17.525	17.008
16. Despesas tributárias		
COFINS.....	2.523	2.357
ISS.....	428	332
PIS.....	410	383
Outras.....	955	728
Total	4.316	3.800

para o exame das demonstrações financeiras da Cotação DTVM. A política adotada atende aos princípios que preservam a independência do Auditor, de acordo com critérios internacionalmente aceitos.

Agrad