

# Banco Industrial do Brasil S.A.

CNPJ 31.895.683/0001-16



Banco Industrial do Brasil

## BALANÇOS PATRIMONIAIS EM 31 DE DEZEMBRO DE 2013 E 2012

(Valores em R\$ mil)

ATIVO	Banco		Consolidado		PASSIVO	Banco		Consolidado	
	2013	2012	2013	2012		2013	2012	2013	2012
<b>Circulante</b>	1.785.544	2.208.317	1.801.878	2.227.284	<b>Circulante</b>	1.283.718	1.818.616	1.280.682	1.816.271
Disponibilidades +					Depósitos + Captações				
Aplicações financeiras	394.703	753.384	407.842	768.786	mercado aberto	1.005.509	1.458.000	1.005.424	1.453.476
Operações de créditos e arrendamentos	802.900	754.389	803.215	755.638	Obrigações por empréstimos e repasses	200.081	286.441	200.081	286.441
Outros créditos	587.941	700.544	590.821	702.860	Outras obrigações	78.128	74.175	75.177	76.354
<b>Realizável a longo prazo</b>	364.964	385.901	364.964	386.195	<b>Exigível a longo prazo</b>	461.953	381.802	460.420	383.179
Disponibilidades +					Depósitos + Captações				
Aplicações financeiras					mercado aberto	342.139	333.944	338.494	333.944
Operações de créditos e arrendamentos	325.029	359.738	325.029	360.032	Obrigações por empréstimos e repasses	45.871	12.865	45.871	12.865
Outros créditos	39.935	26.163	39.935	26.163	Outras obrigações	73.943	34.993	76.055	36.370
<b>Permanente</b>	49.320	48.615	28.417	28.386	<b>Patrimônio líquido</b>	454.157	442.415	454.157	442.415
<b>TOTAL DO ATIVO</b>	<b>2.199.828</b>	<b>2.642.833</b>	<b>2.195.259</b>	<b>2.641.865</b>	<b>TOTAL DO PASSIVO</b>	<b>2.199.828</b>	<b>2.642.833</b>	<b>2.195.259</b>	<b>2.641.865</b>

## DEMONSTRAÇÕES DE RESULTADO EM 31 DE DEZEMBRO DE 2013 E 2012

(Valores em R\$ mil)

	Banco		Consolidado	
	2013	2012	2013	2012
<b>Receitas da intermediação financeira</b>	305.395	315.319	306.252	316.038
<b>Despesas da intermediação financeira</b>	(230.654)	(225.299)	(229.991)	(224.770)
<b>Resultado bruto da intermediação financeira</b>	74.741	90.020	76.261	91.268
<b>Outras receitas e despesas operacionais</b>	(35.299)	(29.282)	(36.921)	(30.669)
Despesas de pessoal e administrativas	(44.232)	(41.833)	(45.603)	(43.344)
Outras receitas/despesas operacionais	(32.139)	(33.596)	(32.801)	(34.423)
<b>Resultado não operacional</b>	650	(1.580)	661	(1.580)
<b>Resultado antes da tributação s/lucro</b>	40.092	59.158	40.001	59.019
<b>Imposto de renda/contribuição social s/lucro</b>	(6.617)	(14.710)	(6.526)	(14.571)
<b>LUCRO / PREJUÍZO LÍQUIDO</b>	<b>33.475</b>	<b>44.448</b>	<b>33.475</b>	<b>44.448</b>

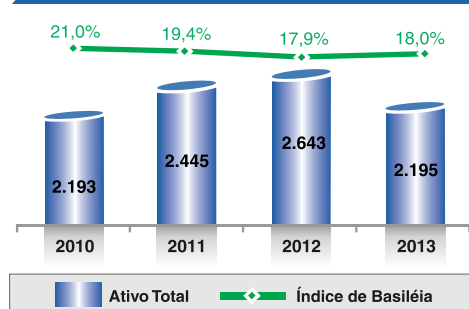
## O CONSELHO DE ADMINISTRAÇÃO

## A DIRETORIA

**DALMO GOES**

Contador - CRC 1SP 144.600/O-2

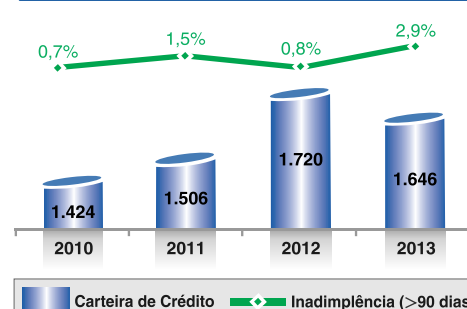
### Ativo Total (R\$ MM) & Basileia (%)



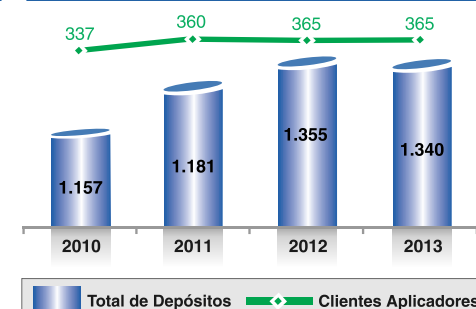
### Patrimônio Líquido (R\$ MM) & ROAE (%)



### Carteira de Crédito (R\$ MM) & Inadimplência (%)



### Total de Depósitos (R\$ MM) & Aplicadores (Qtd.)



Moody's Investors Service

Ratings: Global: Ba2  
Nacional: A1.br



Rating AA-



Ratings: Global BB-  
Nacional: A



Baixo Risco para  
Médio Prazo

As demonstrações financeiras completas estão sendo publicadas nesta data no Jornal Folha de S.Paulo.