



# BNP PARIBAS CARDIF DO BRASIL MAIS DE 1 BILHÃO DE REAIS DE FATURAMENTO EM 2012.

## BNP Paribas Cardif no mundo.

Presente em 36 países, a BNP Paribas Cardif é a companhia de seguros do grupo BNP Paribas com ampla atuação nos mercados europeu, asiático e latino-americano.

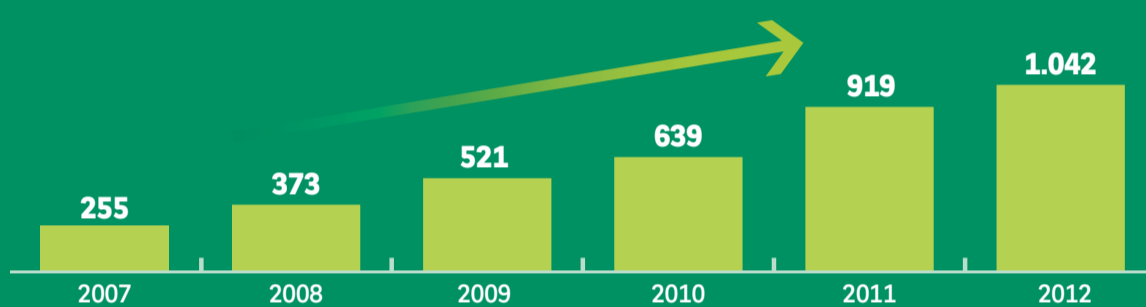
## BNP Paribas Cardif no Brasil.

Criada em 2000, a BNP Paribas Cardif do Brasil conquistou ao longo dos anos a liderança nacional em distribuição de seguros massificados e atualmente é formada pela Cardif Vida, Cardif Garantias, Cardif Capitalização e a Luizaseg – joint venture com a rede varejista Magazine Luiza. Seu modelo de negócio inovador, organizado por meio dos canais de varejo, bancos, financeiras e outros,

permitiu à companhia estar presente em mais de 15 mil pontos de venda no País e comercializar mensalmente mais de 2 milhões de apólices de seguros. Em 2012, a BNP Paribas Cardif do Brasil terminou o ano com 31 milhões de certificados ativos e ultrapassou 1 bilhão de reais de faturamento, além de contar com mais de 50 parceiros de distribuição de produtos e aproximadamente 400 colaboradores.

## DEMONSTRAÇÕES FINANCEIRAS COMBINADAS (BRASIL)

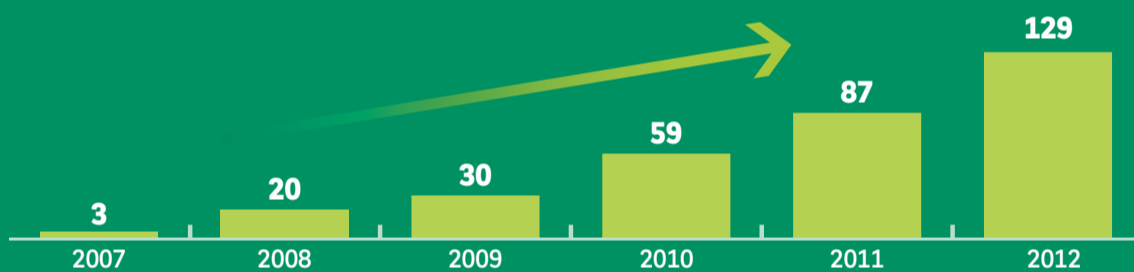
Prêmios emitidos líquidos (R\$ milhões)



Prêmios emitidos líquidos

**1.042**  
(milhões de R\$)

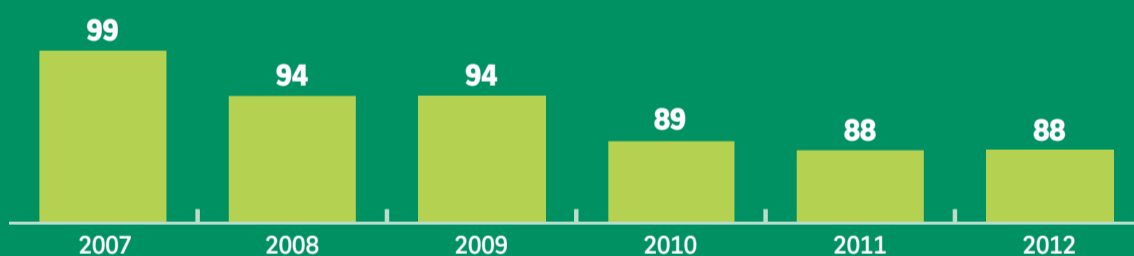
Resultado antes dos impostos e participações (R\$ milhões)



Resultado antes de impostos e participações

**129**  
(milhões de R\$)

Índice combinado (%)



## BALANÇOS PATRIMONIAIS - BRASIL EM 31 DE DEZEMBRO DE 2012 E 2011

ATIVO	31/12/2012	31/12/2011	PASSIVO	31/12/2012	31/12/2011
CIRCULANTE	1.072.387	712.979	CIRCULANTE	945.718	661.670
Disponível	196	600	Contas a pagar	103.773	64.044
Aplicações	403.579	258.449	Débitos das operações		
Créditos das operações			com seguros e resseguros	226.803	116.420
com seguros e resseguros	281.596	157.655	Depósitos de terceiros	7.451	8.091
Títulos e créditos a receber	61.920	43.940	Provisões técnicas - seguros	607.691	473.115
Despesas antecipadas	12.324	13.002	PASSIVO NÃO CIRCULANTE	533.779	414.781
Custos de aquisição diferidos	312.772	239.333	EXIGÍVEL A LONGO PRAZO	533.779	414.781
ATIVO NÃO CIRCULANTE	902.727	779.729	Contas a pagar	520	60
REALIZÁVEL A LONGO PRAZO	833.113	754.788	Provisões técnicas - seguros	527.567	410.550
Aplicações	518.564	492.811	Outros débitos	5.692	4.171
Títulos e créditos a receber	2.111	3.652	PATRIMÔNIO LÍQUIDO	495.617	416.257
Despesas antecipadas	15.085	31.680			
Custo de aquisição diferidos	297.353	226.645			
Investimentos	15.067	16.185			
Imobilizado	1.618	947			
Intangível	52.929	7.610			
Diferido	-	199			
<b>TOTAL DO ATIVO</b>	<b>1.975.114</b>	<b>1.492.708</b>	<b>TOTAL DO PASSIVO</b>	<b>1.975.114</b>	<b>1.492.708</b>

## DEMONSTRAÇÕES DE RESULTADO - BRASIL EM 31 DE DEZEMBRO DE 2012 E 2011

	31/12/2012	31/12/2011
OPERAÇÕES DE SEGUROS		
Prêmio emitido líquido	1.042.222	918.736
Var. das provisões técnicas de prêmios	(252.166)	(286.657)
PRÊMIOS GANHOS	790.056	632.079
Sinistros ocorridos	(105.978)	(88.804)
Custo de aquisição	(427.008)	(365.778)
Outras receitas e despesas operacionais	(42.423)	(28.464)
Despesas administrativas	(140.325)	(98.931)
Despesas com tributos	(38.583)	(32.031)
Resultado financeiro	68.922	64.441
Resultado patrimonial	755	2.234
RESULTADO OPERACIONAL	105.416	84.746
Ganhos ou perdas c/ ativos não correntes	24.519	3.184
RESULTADO ANTES DOS IMPOSTOS E PARTICIPAÇÕES	129.935	87.930
Imposto de renda	(29.893)	(19.730)
Contribuição social	(18.450)	(12.055)
Participações sobre o resultado	(5.334)	(3.339)
<b>Lucro líquido do exercício</b>	<b>76.258</b>	<b>52.806</b>



**BNP PARIBAS  
CARDIF**

A seguradora para um mundo em mudança

[bnpparibascardif.com.br](http://bnpparibascardif.com.br)