

## BANCO NACIONAL DE DESENVOLVIMENTO ECONÔMICO E SOCIAL - BNDES

CNPJ Nº 33.657.248/0001-89

### SISTEMA BNDES

#### BALANÇOS PATRIMONIAIS CONSOLIDADOS Para os semestres findos em 30 de junho de 2013 e 2012 (em milhares de reais)

ATIVO	2013	2012
<b>ATIVO CIRCULANTE</b>	<b>129.636.719</b>	<b>137.149.220</b>
DISPONIBILIDADES	8.928	15.092
APLICAÇÕES INTERFINANCEIRAS DE LIQUIDEZ	1.026.178	7.142.745
TÍTULOS E VALORES MOBILIÁRIOS	21.414.262	20.284.071
RELAÇÕES INTERFINANCEIRAS	65.263.882	70.444.078
OPERAÇÕES DE CRÉDITO	36.649.432	33.603.125
OUTROS CRÉDITOS	4.285.420	4.947.604
OUTROS VALORES E BENS	988.617	712.505
<b>ATIVO NÃO CIRCULANTE</b>	<b>599.390.812</b>	<b>513.545.342</b>
REALIZÁVEL A LONGO PRAZO	584.502.088	495.984.699
TÍTULOS E VALORES MOBILIÁRIOS	132.240.775	142.289.013
RELAÇÕES INTERFINANCEIRAS	188.636.931	142.180.180
OPERAÇÕES DE CRÉDITO	233.825.322	195.479.432
OUTROS CRÉDITOS	29.799.060	16.036.074
INVESTIMENTOS	14.751.597	17.411.710
IMOBILIZADO DE USO	102.837	110.599
INTANGÍVEL	34.290	38.334
<b>TOTAL DO ATIVO</b>	<b>729.027.531</b>	<b>650.694.562</b>


PASSIVO	2013	2012
<b>PASSIVO CIRCULANTE</b>	<b>41.706.801</b>	<b>21.368.189</b>
DEPÓSITOS	2.318.223	2.228.174
CAPTAÇÕES NO MERCADO	14.351.492	-
RELAÇÕES INTERDEPENDÊNCIAS	2.233	988
OBRIGAÇÕES POR EMISSÃO DE DEBÊNTURES E LETRAS DE CRÉDITO DO AGRONEGÓCIO	3.874.315	1.668.601
OBRIGAÇÕES POR EMPRÉSTIMOS E REPASSES	8.556.043	5.873.505
OUTRAS OBRIGAÇÕES	8.124.706	7.703.099
INSTRUMENTOS HÍBRIDOS DE CAPITAL E DÍVIDA	1.179.125	331.768
DÍVIDAS SUBORDINADAS	3.300.664	3.562.054
<b>PASSIVO NÃO CIRCULANTE</b>	<b>632.148.782</b>	<b>574.415.408</b>
OBRIGAÇÕES POR DEPÓSITOS	18.190.699	18.851.091
OBRIGAÇÕES POR EMISSÃO DE DEBÊNTURES E LETRAS DE CRÉDITO DO AGRONEGÓCIO	8.456.251	11.552.225
OBRIGAÇÕES POR EMPRÉSTIMOS E REPASSES	403.753.747	357.028.280
OUTRAS OBRIGAÇÕES	41.847.876	43.312.367
INSTRUMENTOS HÍBRIDOS DE CAPITAL E DÍVIDA	13.627.125	13.161.015
DÍVIDAS SUBORDINADAS	146.273.084	130.510.430
<b>PATRIMÔNIO LÍQUIDO</b>	<b>55.171.948</b>	<b>54.910.965</b>
<b>TOTAL DO PASSIVO</b>	<b>729.027.531</b>	<b>650.694.562</b>

#### DEMONSTRAÇÕES DE RESULTADOS CONSOLIDADOS Para os semestres findos em 30 de junho de 2013 e 2012 (em milhares de reais)

	2013	2012
<b>RECEITAS DA INTERMEDIÇÃO FINANCEIRA</b>	<b>26.908.102</b>	<b>26.569.627</b>
<b>DESPESAS DA INTERMEDIÇÃO FINANCEIRA</b>	<b>(21.882.767)</b>	<b>(23.000.137)</b>
<b>RESULTADO BRUTO DA INTERMEDIÇÃO FINANCEIRA</b>	<b>5.025.335</b>	<b>3.569.490</b>
<b>OUTRAS RECEITAS (DESPESAS) OPERACIONAIS</b>	<b>390.364</b>	<b>845.028</b>
Resultado com equivalência patrimonial	(102.219)	(185.854)
Atualização monetária líquida de ativos e passivos - SELIC	340.186	199.488
Reversão (constituição) de provisão para ajuste de investimentos	(794.807)	(174.941)
Receita de dividendos	292.467	592.343
Receita de juros sobre o capital próprio	1.706.408	1.132.326
Resultado com alienações de títulos de renda variável	290.823	773.993
Resultado com instrumentos financeiros derivativos - renda variável	187.364	(167.581)
Resultado com fundos de investimento em participações societárias	75.862	-
Outras rendas sobre participações societárias	122.834	57.020
Reversão (constituição) de provisões trabalhistas e cíveis	(77.462)	(26.360)
Despesas tributárias	(437.272)	(304.893)
Despesas com pessoal	(650.224)	(543.506)
Despesas administrativas	(198.723)	(207.543)
Outras receitas operacionais	88.761	124.135
Outras despesas operacionais	(453.634)	(423.599)
<b>RESULTADO ANTES DA TRIBUTAÇÃO SOBRE O LUCRO</b>	<b>5.415.699</b>	<b>4.414.518</b>
Imposto de renda e contribuição social corrente	(2.135.025)	(1.855.062)
Imposto de renda e contribuição social diferido	(19.180)	149.975
<b>LUCRO LÍQUIDO DO SEMESTRE</b>	<b>3.261.494</b>	<b>2.709.431</b>

#### 1º semestre de 2013

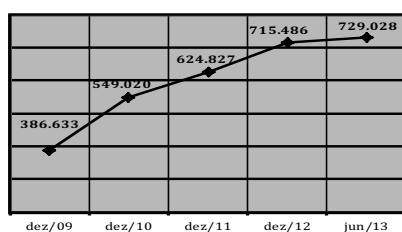
R\$ milhões, exceto percentuais



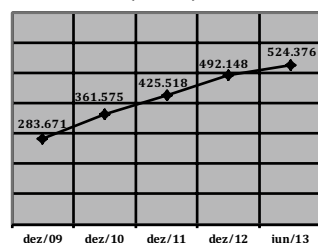
Agências	Ratings na Escala Global		Ratings na Escala Nacional	
	Moeda Estrangeira	Perspectiva	Moeda Local	Perspectiva
Moody's	Baa2	Positiva	Baa2	Positiva
S&P	BBB	Negativa	A-	Negativa

Fonte:  
[http://www.bndes.gov.br/SiteBNDES/bndes/bndes\\_pt/Institucional/Relacao\\_Com\\_Investidores/Titulos\\_Externos/](http://www.bndes.gov.br/SiteBNDES/bndes/bndes_pt/Institucional/Relacao_Com_Investidores/Titulos_Externos/)

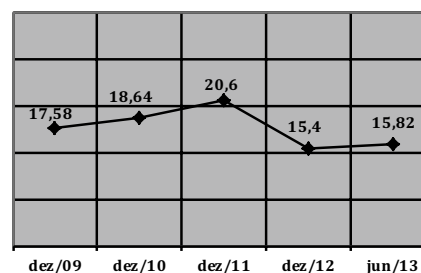
Ativos Totais  
(R\$ milhões)



Carteira de Crédito, Líquida  
(R\$ milhões)



Índice de Basileia (%)



PL x PR  
(R\$ milhões)

