

BANCO MERCANTIL DO BRASIL S.A. - SEDE BELO HORIZONTE / MG - COMPANHIA ABERTA - CNPJ: 17.184.037/0001-10

LUCRO LÍQUIDO 2015
(em R\$ mil)

70.433

BASILÉIA 2015

13,7%

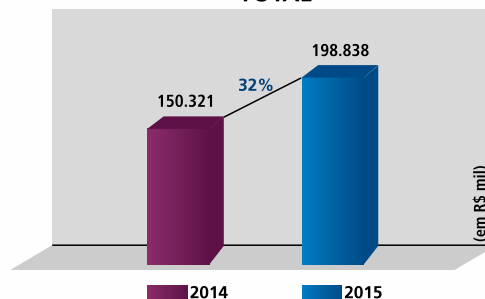
RESULTADO OPERACIONAL 2015
(em R\$ mil)

87.481

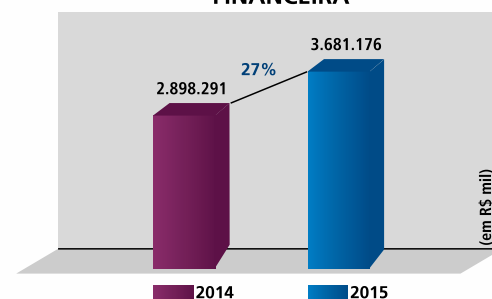
RETORNO ANUALIZADO SOBRE PATRIMÔNIO LÍQUIDO 2015

10,1%

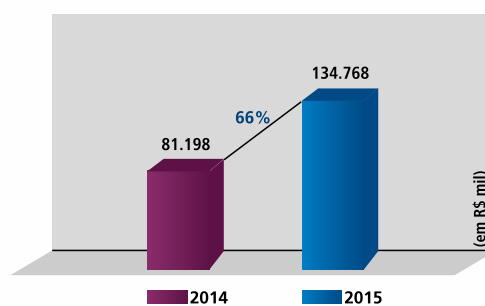
RENDAS DE PRESTAÇÃO DE SERVIÇOS - TOTAL



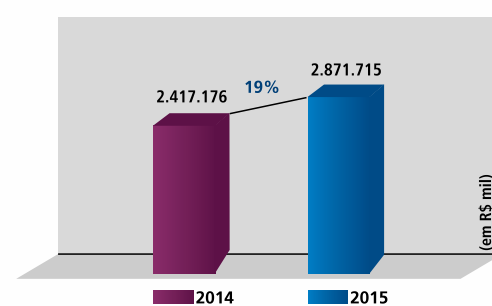
RECEITAS DA INTERMEDIÇÃO FINANCEIRA



RECEITAS DE TARIFAS



RECEITAS DE OPERAÇÕES DE CRÉDITO



BALANÇOS PATRIMONIAIS EM 31 DE DEZEMBRO DE 2015 E DE 31 DE DEZEMBRO DE 2014

Em R\$ mil

ATIVO	MB Múltiplo		MB Consolidado	
	2015	2014	2015	2014
CIRCULANTE	7.146.064	7.668.090	7.350.313	8.102.236
Disponibilidades	426.941	274.807	426.941	274.848
Aplicações Interfinanceiras de Liquidez	2.319.235	2.536.788	1.977.258	2.282.603
Títulos e Valores Mobiliários e Instrumentos				
Financeiros Derivativos	18.640	232.270	31.047	182.107
Relações Interfinanceiras e Interdependências	200.393	325.453	200.393	325.453
Operações de Crédito e de Arrendamento Mercantil	3.288.367	3.662.642	3.690.600	4.286.501
Outros Créditos e Outros Valores e Bens	892.488	636.130	1.024.074	750.724
NÃO CIRCULANTE	4.678.805	4.986.927	5.059.833	5.173.513
REALIZÁVEL A LONGO PRAZO	4.175.621	4.443.237	4.935.480	5.062.024
Aplicações Interfinanceiras de Liquidez	140.585	769.242	145.662	175.220
Títulos e Valores Mobiliários e Instrumentos				
Financeiros Derivativos	728.783	449.160	757.047	525.351
Operações de Crédito e de Arrendamento Mercantil	2.847.924	2.653.370	3.403.720	3.511.893
Outros Créditos e Outros Valores e Bens	458.329	571.465	629.051	849.560
PERMANENTE	503.184	543.690	124.353	111.489
Investimentos	382.026	434.093	624	614
Imobilizado de Uso	85.362	70.897	87.933	71.508
Imobilizado de Arrendamento	-	-	-	668
Intangível	35.761	38.612	35.761	38.611
Diferido	35	88	35	88
TOTAL DO ATIVO	11.824.869	12.655.017	12.410.146	13.275.749

PASSIVO E PATRIMÔNIO LÍQUIDO	MB Múltiplo		MB Consolidado	
	2015	2014	2015	2014
CIRCULANTE	4.350.043	5.264.069	4.451.450	5.270.439
Depósitos	2.313.912	3.170.497	2.457.613	3.197.454
Captações no Mercado Aberto	1.051.287	1.005.620	951.700	863.375
Recursos de Aceites e Emissão de Títulos	188.682	151.019	188.682	151.019
Relações Interfinanceiras e Interdependências	38.220	53.598	38.220	53.598
Obrigações por Empréstimos e Repasses	2.074	47.724	2.074	47.724
Outras Obrigações	755.868	835.611	813.161	957.269
NÃO CIRCULANTE	6.766.797	6.726.064	7.208.373	7.291.491
EXIGÍVEL A LONGO PRAZO	6.766.036	6.725.091	7.207.612	7.290.518
Depósitos	5.174.491	4.931.730	5.353.427	5.093.369
Recursos de Aceites e Emissão de Títulos	380.463	291.220	380.463	291.220
Outras Obrigações	1.211.082	1.502.141	1.473.722	1.905.929
RESULTADOS DE EXERCÍCIOS FUTUROS	761	973	761	973
PATRIMÔNIO LÍQUIDO ADMINISTRADO PELA CONTROLADORA	708.029	664.884	750.323	713.819
PARTICIPAÇÃO MINORITÁRIA NAS CONTROLADAS	-	-	42.294	46.000
PATRIMÔNIO LÍQUIDO	708.029	664.884	708.029	667.819
Capital Social	433.340	433.340	433.340	433.340
Reservas de Capital	42.743	42.743	42.743	42.743
Reservas de Reavaliação	233	245	233	245
Reservas de Lucros	231.783	188.696	231.783	191.631
Ajustes de Avaliação Patrimonial	(70)	(140)	(70)	(140)
TOTAL DO PASSIVO E PATRIMÔNIO LÍQUIDO	11.824.869	12.655.017	12.410.146	13.275.749

DEMONSTRAÇÃO DOS RESULTADOS EM 31 DE DEZEMBRO DE 2015 E DE 2014

Em R\$ mil

	MB Múltiplo		MB Consolidado	
	2015	2014	2015	2014
RESULTADO BRUTO DA INTERMEDIÇÃO FINANCEIRA	1.035.471	550.909	1.209.071	691.153
Receitas da Intermediação Financeira	3.382.206	2.650.589	3.681.176	2.898.291
Despesas da Intermediação Financeira	(2.346.735)	(2.099.680)	(2.472.105)	(2.207.138)
RESULTADO DE PARTICIPAÇÕES EM COLIGADAS E CONTROLADAS	569	12.399	-	-
OUTRAS RECEITAS OPERACIONAIS	258.010	190.646	286.239	209.717
Receitas de Prestação de Serviços e Outras Receitas Operacionais	258.010	190.646	286.239	209.717
OUTRAS DESPESAS OPERACIONAIS	(1.191.908)	(1.019.372)	(1.407.829)	(1.155.789)
Despesas de Pessoal, Despesas Administrativas e Outras Despesas Operacionais	(1.191.908)	(1.019.372)	(1.407.829)	(1.155.789)
RESULTADO OPERACIONAL	102.142	(265.418)	87.481	(254.919)
RESULTADO NÃO OPERACIONAL	(55.712)	(34.727)	(55.483)	(34.792)
RESULTADO ANTES DA TRIBUTAÇÃO SOBRE O LUCRO E PARTICIPAÇÕES	46.430	(300.145)	31.998	(289.711)
IMPOSTO DE RENDA E CONTRIBUIÇÃO SOCIAL	53.847	130.789	65.707	124.585
PARTICIPAÇÕES	(26.909)	-	(27.615)	(713)
Administradores	(3.542)	-	(3.956)	(268)
Empregados	(23.367)	-	(23.659)	(445)
PARTICIPAÇÃO MINORITÁRIA NAS CONTROLADAS	-	-	343	(1.549)
LUCRO / (PREJUÍZO) LÍQUIDO	73.368	(169.356)	70.433	(167.388)
JUROS SOBRE O CAPITAL PRÓPRIO	30.293	13.163		
Número de Ações em Circulação	46.100.000	46.100.000		
Lucro / (Prejuízo) Líquido, em Reais, por ação	R\$ 1,59150	(3,67367)		

INFORMAÇÕES COMPLEMENTARES

- As demonstrações financeiras estão apresentadas em milhares de reais, exceto quando indicado de outra forma, refletindo as cifras nominais de cada exercício findo. O Consolidado inclui as demais empresas do conglomerado econômico-financeiro, bem como a agência no exterior em Grand Cayman.
- O capital social está representado por 46.100.000 de ações escriturais, sendo divididas em 26.262.082 ações ordinárias e 19.837.918 ações preferenciais, com valor nominal, em reais, de R\$ 9,40 por ação.
- No exercício de 2015, foram declarados dividendos aos acionistas, na forma de Juros sobre o Capital Próprio, no valor de R\$ 30,3 milhões, correspondente a um valor líquido de imposto de renda de R\$ 25,7 milhões, cabendo às ações ordinárias R\$ 0,535500 e às ações preferenciais R\$ 0,589050 por ação, líquido do imposto de renda.
- As demonstrações financeiras consolidadas, acompanhadas das notas explicativas e do parecer dos auditores independentes, PricewaterhouseCoopers e do relatório do comitê de auditoria, foram publicadas nos jornais "Estado de Minas" e "Minas Gerais" edição de 17 de março de 2016, estando também disponíveis no site www.mercantildobrasil.com.br, na área de Relação com Investidores (RI) e na Comissão de Valores Mobiliários (CVM).

A ADMINISTRAÇÃO

Anderson Guedes Inocêncio
Contador - CRC - MG 077029/O-7