

Índice

Dados da Empresa

| | |
|-----------------------|---|
| Composição do Capital | 1 |
| Proventos em Dinheiro | 2 |

DFs Individuais

| | |
|--------------------------------------|---|
| Balanço Patrimonial Ativo | 3 |
| Balanço Patrimonial Passivo | 4 |
| Demonstração do Resultado | 6 |
| Demonstração do Resultado Abrangente | 8 |
| Demonstração do Fluxo de Caixa | 9 |

Demonstração das Mutações do Patrimônio Líquido

| | |
|----------------------------------|----|
| DMPL - 01/01/2015 à 30/09/2015 | 10 |
| DMPL - 01/01/2014 à 30/09/2014 | 11 |
| Demonstração do Valor Adicionado | 12 |

DFs Consolidadas

| | |
|--------------------------------------|----|
| Balanço Patrimonial Ativo | 13 |
| Balanço Patrimonial Passivo | 14 |
| Demonstração do Resultado | 16 |
| Demonstração do Resultado Abrangente | 18 |
| Demonstração do Fluxo de Caixa | 19 |

Demonstração das Mutações do Patrimônio Líquido

| | |
|----------------------------------|----|
| DMPL - 01/01/2015 à 30/09/2015 | 20 |
| DMPL - 01/01/2014 à 30/09/2014 | 21 |
| Demonstração do Valor Adicionado | 22 |

| | |
|--------------------------|----|
| Comentário do Desempenho | 23 |
|--------------------------|----|

| | |
|--------------------|----|
| Notas Explicativas | 44 |
|--------------------|----|

| | |
|---|----|
| Comentário Sobre o Comportamento das Projeções Empresariais | 80 |
|---|----|

| | |
|---|----|
| Outras Informações que a Companhia Entenda Relevantes | 81 |
|---|----|

Pareceres e Declarações

| | |
|--|----|
| Relatório da Revisão Especial - Sem Ressalva | 85 |
|--|----|

Dados da Empresa / Composição do Capital

| Número de Ações (Unidades) | Trimestre Atual 30/09/2015 |
|---------------------------------------|---------------------------------------|
| Do Capital Integralizado | |
| Ordinárias | 531.294.792 |
| Preferenciais | 0 |
| Total | 531.294.792 |
| Em Tesouraria | |
| Ordinárias | 3.655.559 |
| Preferenciais | 0 |
| Total | 3.655.559 |

Dados da Empresa / Proventos em Dinheiro

| Evento | Aprovação | Provento | Início Pagamento | Espécie de Ação | Classe de Ação | Provento por Ação (Reais / Ação) |
|--------------------------------------|------------------|-----------------------------|-------------------------|------------------------|-----------------------|---|
| Reunião do Conselho de Administração | 12/03/2015 | Juros sobre Capital Próprio | 09/04/2015 | Ordinária | | 0,01495 |
| Assembléia Geral Ordinária | 06/04/2015 | Dividendo | 06/05/2015 | Ordinária | | 0,10333 |
| Reunião do Conselho de Administração | 29/04/2015 | Dividendo | 03/06/2015 | Ordinária | | 0,11364 |
| Reunião do Conselho de Administração | 11/06/2015 | Juros sobre Capital Próprio | 07/07/2015 | Ordinária | | 0,01874 |
| Reunião do Conselho de Administração | 29/07/2015 | Dividendo | 03/09/2015 | Ordinária | | 0,07535 |
| Reunião do Conselho de Administração | 16/09/2015 | Juros sobre Capital Próprio | 05/10/2015 | Ordinária | | 0,01834 |

DFs Individuais / Balanço Patrimonial Ativo**(Reais Mil)**

| Código da Conta | Descrição da Conta | Trimestre Atual 30/09/2015 | Exercício Anterior 31/12/2014 |
|------------------------|--|---------------------------------------|--|
| 1 | Ativo Total | 1.140.421 | 1.087.347 |
| 1.01 | Ativo Circulante | 422.170 | 369.979 |
| 1.01.01 | Caixa e Equivalentes de Caixa | 15.267 | 11.829 |
| 1.01.02 | Aplicações Financeiras | 281.797 | 239.632 |
| 1.01.02.01 | Aplicações Financeiras Avaliadas a Valor Justo | 281.797 | 239.632 |
| 1.01.02.01.03 | Aplicações Financeiras Vinculadas a Provisões Técnicas | 73.333 | 70.846 |
| 1.01.02.01.04 | Aplicações Financeiras não Vinculadas | 208.464 | 168.786 |
| 1.01.03 | Contas a Receber | 109.107 | 103.833 |
| 1.01.03.01 | Clientes | 103.499 | 98.003 |
| 1.01.03.01.01 | Contraprestações Pecuniárias a Receber | 131.582 | 130.555 |
| 1.01.03.01.02 | (-) Provisão para Perdas sobre Créditos | -29.860 | -34.706 |
| 1.01.03.01.03 | Outros Créditos de Operações com Planos de Assistência à Saúde | 1.777 | 2.154 |
| 1.01.03.02 | Outras Contas a Receber | 5.608 | 5.830 |
| 1.01.03.02.01 | Adiantamentos a Fornecedores | 830 | 575 |
| 1.01.03.02.02 | Adiantamentos a Funcionários | 245 | 2.214 |
| 1.01.03.02.03 | Demais Créditos a Receber | 4.533 | 3.041 |
| 1.01.06 | Tributos a Recuperar | 2.137 | 2.432 |
| 1.01.06.01 | Tributos Correntes a Recuperar | 2.137 | 2.432 |
| 1.01.06.01.01 | Créditos Tributários e Previdenciários | 2.137 | 2.432 |
| 1.01.07 | Despesas Antecipadas | 13.862 | 12.253 |
| 1.01.07.01 | Despesas de Comercialização Diferidas | 12.009 | 11.398 |
| 1.01.07.20 | Despesas Antecipadas | 1.853 | 855 |
| 1.02 | Ativo Não Circulante | 718.251 | 717.368 |
| 1.02.01 | Ativo Realizável a Longo Prazo | 145.314 | 146.767 |
| 1.02.01.06 | Tributos Diferidos | 100.693 | 105.183 |
| 1.02.01.06.01 | Imposto de Renda e Contribuição Social Diferidos | 100.693 | 105.183 |
| 1.02.01.09 | Outros Ativos Não Circulantes | 44.621 | 41.584 |
| 1.02.01.09.03 | Depósitos Judiciais | 43.326 | 40.503 |
| 1.02.01.09.04 | Outros Créditos a Receber | 1.214 | 992 |
| 1.02.01.09.05 | Títulos e Créditos a Receber | 81 | 89 |
| 1.02.02 | Investimentos | 36.455 | 38.435 |
| 1.02.02.01 | Participações Societárias | 36.455 | 38.435 |
| 1.02.02.01.02 | Participações em Controladas | 32.767 | 34.628 |
| 1.02.02.01.04 | Outras Participações Societárias | 3.688 | 3.807 |
| 1.02.03 | Imobilizado | 13.751 | 13.305 |
| 1.02.03.01 | Imobilizado em Operação | 13.481 | 13.035 |
| 1.02.03.01.01 | Uso Próprio | 10.457 | 9.405 |
| 1.02.03.01.02 | Outras Imobilizações | 3.024 | 3.630 |
| 1.02.03.03 | Imobilizado em Andamento | 270 | 270 |
| 1.02.03.03.01 | Imobilizações em Curso | 270 | 270 |
| 1.02.04 | Intangível | 522.731 | 518.861 |
| 1.02.04.01 | Intangíveis | 522.731 | 518.861 |
| 1.02.04.01.02 | Ágio na Aquisição de Investimentos | 492.876 | 492.876 |
| 1.02.04.01.03 | Desenvolvimento de Sistemas e Licenças de Uso de Software e Outros | 29.855 | 25.985 |

DFs Individuais / Balanço Patrimonial Passivo**(Reais Mil)**

| Código da Conta | Descrição da Conta | Trimestre Atual 30/09/2015 | Exercício Anterior 31/12/2014 |
|------------------------|---|---------------------------------------|--|
| 2 | Passivo Total | 1.140.421 | 1.087.347 |
| 2.01 | Passivo Circulante | 265.004 | 241.836 |
| 2.01.01 | Obrigações Sociais e Trabalhistas | 19.218 | 17.590 |
| 2.01.01.01 | Obrigações Sociais | 5.484 | 5.992 |
| 2.01.01.01.01 | Encargos a Recolher | 5.484 | 5.992 |
| 2.01.01.02 | Obrigações Trabalhistas | 13.734 | 11.598 |
| 2.01.01.02.01 | Salários, Férias e Honorários | 13.734 | 11.598 |
| 2.01.02 | Fornecedores | 9.448 | 9.233 |
| 2.01.02.01 | Fornecedores Nacionais | 9.448 | 9.233 |
| 2.01.02.01.01 | Comercialização sobre Operações | 5.255 | 5.254 |
| 2.01.02.01.02 | Fornecedores de Bens e Serviços | 4.193 | 3.979 |
| 2.01.03 | Obrigações Fiscais | 16.688 | 12.971 |
| 2.01.03.01 | Obrigações Fiscais Federais | 15.114 | 11.355 |
| 2.01.03.01.01 | Imposto de Renda e Contribuição Social a Pagar | 6.641 | 4.389 |
| 2.01.03.01.02 | Demais Obrigações Fiscais Federais | 8.473 | 6.966 |
| 2.01.03.03 | Obrigações Fiscais Municipais | 1.574 | 1.616 |
| 2.01.05 | Outras Obrigações | 36.445 | 33.054 |
| 2.01.05.02 | Outros | 36.445 | 33.054 |
| 2.01.05.02.01 | Dividendos e JCP a Pagar | 8.235 | 6.643 |
| 2.01.05.02.04 | Adiantamentos de Clientes | 2.374 | 3.800 |
| 2.01.05.02.05 | Outras Contas a Pagar | 25.836 | 22.611 |
| 2.01.06 | Provisões | 183.205 | 168.988 |
| 2.01.06.02 | Outras Provisões | 183.205 | 168.988 |
| 2.01.06.02.04 | Provisão de Eventos / Sinistros a Liquidar (PESL) | 13.851 | 14.453 |
| 2.01.06.02.05 | Provisão Eventos / Sinistros Ocorridos mas não Avisados (PEONA) | 72.851 | 66.819 |
| 2.01.06.02.06 | Provisão/ Prêmios de Contraprestações não Ganhos (PPCNG) | 96.503 | 87.716 |
| 2.02 | Passivo Não Circulante | 245.589 | 203.481 |
| 2.02.02 | Outras Obrigações | 1.809 | 1.675 |
| 2.02.02.02 | Outros | 1.809 | 1.675 |
| 2.02.02.02.03 | Outras Exigibilidades | 1.094 | 960 |
| 2.02.02.02.04 | Honorários a Pagar | 715 | 715 |
| 2.02.03 | Tributos Diferidos | 5.211 | 4.424 |
| 2.02.03.01 | Imposto de Renda e Contribuição Social Diferidos | 5.211 | 4.424 |
| 2.02.04 | Provisões | 238.569 | 197.382 |
| 2.02.04.01 | Provisões Fiscais Previdenciárias Trabalhistas e Cíveis | 238.569 | 197.382 |
| 2.03 | Patrimônio Líquido | 629.828 | 642.030 |
| 2.03.01 | Capital Social Realizado | 506.557 | 506.557 |
| 2.03.02 | Reservas de Capital | 26.879 | 21.959 |
| 2.03.02.01 | Ágio na Emissão de Ações | 48.392 | 48.392 |
| 2.03.02.04 | Opções Outorgadas | 25.035 | 16.385 |
| 2.03.02.07 | Outorga de Opções de Ações Diferidas | -11.840 | -6.848 |
| 2.03.02.08 | Capital Adicional Integralizado | -34.708 | -35.970 |
| 2.03.04 | Reservas de Lucros | 62.584 | 113.514 |
| 2.03.04.01 | Reserva Legal | 55.588 | 55.588 |

DFs Individuais / Balanço Patrimonial Passivo**(Reais Mil)**

| Código da Conta | Descrição da Conta | Trimestre Atual 30/09/2015 | Exercício Anterior 31/12/2014 |
|------------------------|-------------------------------|---------------------------------------|--|
| 2.03.04.02 | Reserva Estatutária | 40.087 | 40.087 |
| 2.03.04.07 | Reserva de Incentivos Fiscais | 129 | 129 |
| 2.03.04.08 | Dividendo Adicional Proposto | 0 | 54.494 |
| 2.03.04.09 | Ações em Tesouraria | -33.220 | -36.784 |
| 2.03.05 | Lucros/Prejuízos Acumulados | 33.808 | 0 |

DFs Individuais / Demonstração do Resultado**(Reais Mil)**

| Código da Conta | Descrição da Conta | Trimestre Atual 01/07/2015 à 30/09/2015 | Acumulado do Atual Exercício 01/01/2015 à 30/09/2015 | Igual Trimestre do Exercício Anterior 01/07/2014 à 30/09/2014 | Acumulado do Exercício Anterior 01/01/2014 à 30/09/2014 |
|------------------------|---|--|---|--|--|
| 3.01 | Receita de Venda de Bens e/ou Serviços | 314.473 | 911.493 | 284.536 | 840.856 |
| 3.01.01 | Contraprestações Líquidas | 326.610 | 948.253 | 295.821 | 874.788 |
| 3.01.02 | Venda de Bens e Serviços | 66 | 0 | -16 | -38 |
| 3.01.04 | Tributos Diretos de Operações com Planos de Assistência à Saúde | -12.203 | -36.760 | -11.269 | -33.894 |
| 3.02 | Custo dos Bens e/ou Serviços Vendidos | -156.595 | -424.032 | -137.910 | -388.230 |
| 3.02.01 | Eventos Indenizáveis Líquidos | -136.890 | -377.276 | -124.966 | -345.125 |
| 3.02.02 | Encargos Sociais sobre Serviços | -9.187 | -24.991 | -8.462 | -23.887 |
| 3.02.03 | Materiais Odontológicos | -2.992 | -7.327 | -2.420 | -6.937 |
| 3.02.04 | Outras Despesas Operacionais | -4.092 | -8.406 | -1.159 | -5.455 |
| 3.02.05 | Varição da Provisão de Eventos Ocorridos e não Avisados (PEONA) | -3.434 | -6.032 | -903 | -6.826 |
| 3.03 | Resultado Bruto | 157.878 | 487.461 | 146.626 | 452.626 |
| 3.04 | Despesas/Receitas Operacionais | -91.514 | -256.593 | -81.377 | -240.922 |
| 3.04.01 | Despesas com Vendas | -31.661 | -88.448 | -27.562 | -80.881 |
| 3.04.01.01 | Despesas de Comercialização | -31.661 | -88.448 | -27.562 | -80.881 |
| 3.04.02 | Despesas Gerais e Administrativas | -48.813 | -136.301 | -42.750 | -125.783 |
| 3.04.05 | Outras Despesas Operacionais | -12.057 | -33.316 | -11.457 | -37.526 |
| 3.04.05.01 | Outorga de Opções de Ações | -2.651 | -5.470 | -3.070 | -6.468 |
| 3.04.05.02 | Provisão para Perdas sobre Créditos | -7.862 | -22.509 | -6.371 | -24.964 |
| 3.04.05.03 | Participações no Resultado | -1.544 | -5.337 | -2.016 | -6.094 |
| 3.04.06 | Resultado de Equivalência Patrimonial | 1.017 | 1.472 | 392 | 3.268 |
| 3.05 | Resultado Antes do Resultado Financeiro e dos Tributos | 66.364 | 230.868 | 65.249 | 211.704 |
| 3.06 | Resultado Financeiro | 3.634 | 12.036 | 2.503 | 10.758 |
| 3.06.01 | Receitas Financeiras | 20.538 | 57.223 | 16.092 | 49.400 |
| 3.06.01.01 | Receitas Financeiras | 10.864 | 29.784 | 8.260 | 24.352 |
| 3.06.01.02 | Reversão dos Juros sobre Capital Próprio | 9.674 | 27.439 | 7.832 | 25.048 |
| 3.06.02 | Despesas Financeiras | -16.904 | -45.187 | -13.589 | -38.642 |
| 3.07 | Resultado Antes dos Tributos sobre o Lucro | 69.998 | 242.904 | 67.752 | 222.462 |
| 3.08 | Imposto de Renda e Contribuição Social sobre o Lucro | -26.516 | -81.985 | -22.587 | -71.168 |

DFs Individuais / Demonstração do Resultado**(Reais Mil)**

| Código da Conta | Descrição da Conta | Trimestre Atual 01/07/2015 à 30/09/2015 | Acumulado do Atual Exercício 01/01/2015 à 30/09/2015 | Igual Trimestre do Exercício Anterior 01/07/2014 à 30/09/2014 | Acumulado do Exercício Anterior 01/01/2014 à 30/09/2014 |
|------------------------|---|--|---|--|--|
| 3.08.01 | Corrente | -27.204 | -76.708 | -19.860 | -63.043 |
| 3.08.02 | Diferido | 688 | -5.277 | -2.727 | -8.125 |
| 3.09 | Resultado Líquido das Operações Continuadas | 43.482 | 160.919 | 45.165 | 151.294 |
| 3.11 | Lucro/Prejuízo do Período | 43.482 | 160.919 | 45.165 | 151.294 |
| 3.99 | Lucro por Ação - (Reais / Ação) | | | | |
| 3.99.01 | Lucro Básico por Ação | | | | |
| 3.99.01.01 | ON | 0,08244 | 0,30516 | 0,08520 | 0,28488 |
| 3.99.02 | Lucro Diluído por Ação | | | | |
| 3.99.02.01 | ON | 0,08143 | 0,30142 | 0,08449 | 0,28252 |

DFs Individuais / Demonstração do Resultado Abrangente**(Reais Mil)**

| Código da Conta | Descrição da Conta | Trimestre Atual 01/07/2015 à 30/09/2015 | Acumulado do Atual Exercício 01/01/2015 à 30/09/2015 | Igual Trimestre do Exercício Anterior 01/07/2014 à 30/09/2014 | Acumulado do Exercício Anterior 01/01/2014 à 30/09/2014 |
|------------------------|---------------------------------|--|---|--|--|
| 4.01 | Lucro Líquido do Período | 43.482 | 160.919 | 45.165 | 151.294 |
| 4.03 | Resultado Abrangente do Período | 43.482 | 160.919 | 45.165 | 151.294 |

DFs Individuais / Demonstração do Fluxo de Caixa - Método Indireto**(Reais Mil)**

| Código da Conta | Descrição da Conta | Acumulado do Atual Exercício 01/01/2015 à 30/09/2015 | Acumulado do Exercício Anterior 01/01/2014 à 30/09/2014 |
|------------------------|---|---|--|
| 6.01 | Caixa Líquido Atividades Operacionais | 187.300 | 207.590 |
| 6.01.01 | Caixa Gerado nas Operações | 300.007 | 281.375 |
| 6.01.01.01 | Lucro (Prejuízo) Líquido do Período | 160.919 | 151.294 |
| 6.01.01.02 | Depreciação e Amortizações | 4.261 | 3.761 |
| 6.01.01.03 | Variações Monetárias Líquidas | 13.266 | 9.406 |
| 6.01.01.05 | Provisões para contingências (fiscal, previdenciária, trabalhista e cível) | 25.605 | 24.388 |
| 6.01.01.06 | Resultado na Alienação de imobilizado e investimentos | 0 | 739 |
| 6.01.01.07 | Resultado de Equivalência Patrimonial | -1.472 | -3.268 |
| 6.01.01.08 | Provisão para Perdas sobre Créditos | -4.846 | -443 |
| 6.01.01.09 | Outorga de Opções de Ações | 5.470 | 6.468 |
| 6.01.01.10 | Provisão de Eventos Ocorridos e não Avisados (PEONA) | 6.032 | 6.826 |
| 6.01.01.11 | Provisão de Imposto de Renda e Contribuição Social | 81.985 | 71.168 |
| 6.01.01.12 | Provisão de Prêmios ou Contraprestações não Ganhos (PPCNG) | 8.787 | 11.036 |
| 6.01.02 | Variações nos Ativos e Passivos | -112.707 | -73.785 |
| 6.01.02.01 | Ativos Financeiros ao Valor Justo por Meio do Resultado | -42.165 | -3.883 |
| 6.01.02.02 | Contraprestações Pecuniárias a Receber e Outros Créditos de Operações com Planos de Assist. à Saúde | -650 | -5.812 |
| 6.01.02.03 | Outras Contas a Receber, Tributos a Recuperar e Despesas Antecipadas | 936 | -219 |
| 6.01.02.05 | Realizável a Logo Prazo (Não Circulante) | -721 | -240 |
| 6.01.02.06 | Provisão de Eventos/Sinistros a Liquidar (PESL) | -602 | 983 |
| 6.01.02.09 | Obrigações Fiscais (Tributos e Contribuições a Recolher) | 1.465 | 725 |
| 6.01.02.10 | Obrigações Trabalhistas, Fornecedores, Adtos de Clientes e Outras Contas a Pagar (Débitos Diversos) | 3.859 | -3.862 |
| 6.01.02.11 | Exigível a Longo Prazo (Não Circulante) | 134 | -32 |
| 6.01.02.13 | Imposto de Renda e Contribuição Social Pagos | -74.456 | -61.776 |
| 6.01.02.14 | Obrigações Sociais (Encargos a Recolher) | -508 | 96 |
| 6.01.02.15 | Comercialização sobre Operações | 1 | 235 |
| 6.02 | Caixa Líquido Atividades de Investimento | -5.125 | -12.527 |
| 6.02.01 | Aquisição de Imobilizado | -2.691 | -9.434 |
| 6.02.02 | Desenvolvimento de Sistemas e Licenças de Uso de Softwares e Outros | -5.886 | -6.565 |
| 6.02.05 | Baixa de investimento por Incorporação | 0 | 795 |
| 6.02.06 | Aquisição de Investimento | 0 | -1.250 |
| 6.02.07 | Dividendos Recebidos de Controladas | 5.000 | 5.000 |
| 6.02.08 | Adiantamento para Futuro Aumento de Capital em Investida | -1.548 | -1.073 |
| 6.03 | Caixa Líquido Atividades de Financiamento | -178.737 | -185.386 |
| 6.03.01 | Dividendos e Juros sobre o Capital Próprio Pagos | -179.724 | -171.492 |
| 6.03.02 | Aquisição de Ações Próprias - em tesouraria | 0 | -13.972 |
| 6.03.04 | Recebimento de Outorga de Opções de Ações | 987 | 78 |
| 6.05 | Aumento (Redução) de Caixa e Equivalentes | 3.438 | 9.677 |
| 6.05.01 | Saldo Inicial de Caixa e Equivalentes | 11.829 | 8.839 |
| 6.05.02 | Saldo Final de Caixa e Equivalentes | 15.267 | 18.516 |

DFs Individuais / Demonstração das Mutações do Patrimônio Líquido / DMPL - 01/01/2015 à 30/09/2015**(Reais Mil)**

| Código da Conta | Descrição da Conta | Capital Social Integralizado | Reservas de Capital, Opções Outorgadas e Ações em Tesouraria | Reservas de Lucro | Lucros ou Prejuízos Acumulados | Outros Resultados Abrangentes | Patrimônio Líquido |
|------------------------|---------------------------------------|-------------------------------------|---|--------------------------|---------------------------------------|--------------------------------------|---------------------------|
| 5.01 | Saldos Iniciais | 506.557 | -14.825 | 150.298 | 0 | 0 | 642.030 |
| 5.03 | Saldos Iniciais Ajustados | 506.557 | -14.825 | 150.298 | 0 | 0 | 642.030 |
| 5.04 | Transações de Capital com os Sócios | 0 | 8.484 | -54.494 | -127.111 | 0 | -173.121 |
| 5.04.03 | Opções Outorgadas Reconhecidas | 0 | 5.470 | 0 | 0 | 0 | 5.470 |
| 5.04.05 | Ações em Tesouraria Vendidas | 0 | 3.014 | 0 | 0 | 0 | 3.014 |
| 5.04.06 | Dividendos | 0 | 0 | 0 | -99.672 | 0 | -99.672 |
| 5.04.07 | Juros sobre Capital Próprio | 0 | 0 | 0 | -27.439 | 0 | -27.439 |
| 5.04.16 | Dividendo Adicional Complementar Pago | 0 | 0 | -54.494 | 0 | 0 | -54.494 |
| 5.05 | Resultado Abrangente Total | 0 | 0 | 0 | 160.919 | 0 | 160.919 |
| 5.05.01 | Lucro Líquido do Período | 0 | 0 | 0 | 160.919 | 0 | 160.919 |
| 5.07 | Saldos Finais | 506.557 | -6.341 | 95.804 | 33.808 | 0 | 629.828 |

DFs Individuais / Demonstração das Mutações do Patrimônio Líquido / DMPL - 01/01/2014 à 30/09/2014**(Reais Mil)**

| Código da Conta | Descrição da Conta | Capital Social Integralizado | Reservas de Capital, Opções Outorgadas e Ações em Tesouraria | Reservas de Lucro | Lucros ou Prejuízos Acumulados | Outros Resultados Abrangentes | Patrimônio Líquido |
|------------------------|---------------------------------------|-------------------------------------|---|--------------------------|---------------------------------------|--------------------------------------|---------------------------|
| 5.01 | Saldos Iniciais | 506.557 | 16.290 | 172.848 | 0 | 0 | 695.695 |
| 5.03 | Saldos Iniciais Ajustados | 506.557 | 16.290 | 172.848 | 0 | 0 | 695.695 |
| 5.04 | Transações de Capital com os Sócios | 0 | -18.047 | -58.172 | -113.961 | 0 | -190.180 |
| 5.04.03 | Opções Outorgadas Reconhecidas | 0 | 6.468 | 0 | 0 | 0 | 6.468 |
| 5.04.04 | Ações em Tesouraria Adquiridas | 0 | -24.593 | 0 | 0 | 0 | -24.593 |
| 5.04.05 | Ações em Tesouraria Vendidas | 0 | 78 | 0 | 0 | 0 | 78 |
| 5.04.06 | Dividendos | 0 | 0 | 0 | -88.913 | 0 | -88.913 |
| 5.04.07 | Juros sobre Capital Próprio | 0 | 0 | 0 | -25.048 | 0 | -25.048 |
| 5.04.16 | Dividendo Adicional Complementar Pago | 0 | 0 | -58.172 | 0 | 0 | -58.172 |
| 5.05 | Resultado Abrangente Total | 0 | 0 | 0 | 151.294 | 0 | 151.294 |
| 5.05.01 | Lucro Líquido do Período | 0 | 0 | 0 | 151.294 | 0 | 151.294 |
| 5.07 | Saldos Finais | 506.557 | -1.757 | 114.676 | 37.333 | 0 | 656.809 |

DFs Individuais / Demonstração do Valor Adicionado**(Reais Mil)**

| Código da Conta | Descrição da Conta | Acumulado do Atual Exercício 01/01/2015 à 30/09/2015 | Acumulado do Exercício Anterior 01/01/2014 à 30/09/2014 |
|------------------------|---|---|--|
| 7.01 | Receitas | 925.744 | 849.786 |
| 7.01.01 | Vendas de Mercadorias, Produtos e Serviços | 948.253 | 874.788 |
| 7.01.02 | Outras Receitas | 0 | -38 |
| 7.01.02.02 | Vendas de Bens e Serviços | 0 | -38 |
| 7.01.04 | Provisão/Reversão de Créds. Liquidação Duvidosa | -22.509 | -24.964 |
| 7.02 | Insumos Adquiridos de Terceiros | -561.415 | -515.183 |
| 7.02.01 | Custos Prods., Merchs. e Servs. Vendidos | -377.276 | -345.125 |
| 7.02.02 | Materiais, Energia, Servs. de Terceiros e Outros | -13.068 | -10.762 |
| 7.02.04 | Outros | -171.071 | -159.296 |
| 7.02.04.01 | Outras Receitas (Despesas) Operacionais | -1.535 | 2.408 |
| 7.02.04.02 | Despesas de Comercialização | -88.448 | -80.881 |
| 7.02.04.03 | Despesas Administrativas | -75.056 | -73.997 |
| 7.02.04.04 | Varição da Provisão de Eventos Ocorridos e não Avisados (PEONA) | -6.032 | -6.826 |
| 7.03 | Valor Adicionado Bruto | 364.329 | 334.603 |
| 7.04 | Retenções | -4.261 | -3.761 |
| 7.04.01 | Depreciação, Amortização e Exaustão | -4.261 | -3.761 |
| 7.05 | Valor Adicionado Líquido Produzido | 360.068 | 330.842 |
| 7.06 | Vlr Adicionado Recebido em Transferência | 31.256 | 27.620 |
| 7.06.01 | Resultado de Equivalência Patrimonial | 1.472 | 3.268 |
| 7.06.02 | Receitas Financeiras | 29.784 | 24.352 |
| 7.07 | Valor Adicionado Total a Distribuir | 391.324 | 358.462 |
| 7.08 | Distribuição do Valor Adicionado | 391.324 | 358.462 |
| 7.08.01 | Pessoal | 47.389 | 43.027 |
| 7.08.01.01 | Remuneração Direta | 35.925 | 32.841 |
| 7.08.01.02 | Benefícios | 9.177 | 7.984 |
| 7.08.01.03 | F.G.T.S. | 2.287 | 2.202 |
| 7.08.02 | Impostos, Taxas e Contribuições | 155.667 | 139.062 |
| 7.08.02.01 | Federais | 145.060 | 129.059 |
| 7.08.02.02 | Estaduais | 24 | 32 |
| 7.08.02.03 | Municipais | 10.583 | 9.971 |
| 7.08.03 | Remuneração de Capitais de Terceiros | 21.879 | 18.611 |
| 7.08.03.02 | Aluguéis | 4.131 | 5.017 |
| 7.08.03.03 | Outras | 17.748 | 13.594 |
| 7.08.03.03.01 | Despesas Financeiras | 17.748 | 13.594 |
| 7.08.04 | Remuneração de Capitais Próprios | 160.919 | 151.294 |
| 7.08.04.01 | Juros sobre o Capital Próprio | 27.439 | 25.048 |
| 7.08.04.02 | Dividendos | 99.672 | 88.913 |
| 7.08.04.03 | Lucros Retidos / Prejuízo do Período | 33.808 | 37.333 |
| 7.08.05 | Outros | 5.470 | 6.468 |
| 7.08.05.01 | Outorga de Opção de Ações | 5.470 | 6.468 |

DFs Consolidadas / Balanço Patrimonial Ativo**(Reais Mil)**

| Código da Conta | Descrição da Conta | Trimestre Atual 30/09/2015 | Exercício Anterior 31/12/2014 |
|------------------------|--|---------------------------------------|--|
| 1 | Ativo Total | 1.156.069 | 1.102.673 |
| 1.01 | Ativo Circulante | 451.080 | 399.989 |
| 1.01.01 | Caixa e Equivalentes de Caixa | 16.072 | 12.613 |
| 1.01.02 | Aplicações Financeiras | 296.002 | 253.095 |
| 1.01.02.01 | Aplicações Financeiras Avaliadas a Valor Justo | 296.002 | 253.095 |
| 1.01.02.01.03 | Aplicações Financeiras Vinculadas a Provisões Técnicas | 75.434 | 73.305 |
| 1.01.02.01.04 | Aplicações Financeira Não Vinculada | 220.568 | 179.790 |
| 1.01.03 | Contas a Receber | 112.615 | 108.088 |
| 1.01.03.01 | Clientes | 104.361 | 99.117 |
| 1.01.03.01.01 | Contraprestações Pecuniárias a Receber | 132.641 | 132.320 |
| 1.01.03.01.02 | (-) Provisão para Perdas sobre Créditos | -30.057 | -35.357 |
| 1.01.03.01.03 | Outros Créditos de Operações com Planos de Assistência à Saúde | 1.777 | 2.154 |
| 1.01.03.02 | Outras Contas a Receber | 8.254 | 8.971 |
| 1.01.03.02.01 | Adiantamentos a Fornecedores | 1.121 | 892 |
| 1.01.03.02.02 | Adiantamentos a Funcionários | 497 | 3.190 |
| 1.01.03.02.03 | Demais Créditos a Receber | 6.636 | 4.889 |
| 1.01.04 | Estoques | 897 | 932 |
| 1.01.06 | Tributos a Recuperar | 11.614 | 12.990 |
| 1.01.06.01 | Tributos Correntes a Recuperar | 11.614 | 12.990 |
| 1.01.06.01.01 | Créditos Tributários e Previdenciários | 11.614 | 12.990 |
| 1.01.07 | Despesas Antecipadas | 13.880 | 12.271 |
| 1.01.07.01 | Despesas de Comercialização Diferidas | 12.009 | 11.398 |
| 1.01.07.20 | Despesas Antecipadas | 1.871 | 873 |
| 1.02 | Ativo Não Circulante | 704.989 | 702.684 |
| 1.02.01 | Ativo Realizável a Longo Prazo | 150.072 | 151.760 |
| 1.02.01.06 | Tributos Diferidos | 101.720 | 106.472 |
| 1.02.01.06.01 | Imposto de Renda e Contribuição Social Diferidos | 101.720 | 106.472 |
| 1.02.01.09 | Outros Ativos Não Circulantes | 48.352 | 45.288 |
| 1.02.01.09.03 | Depósitos Judiciais | 45.735 | 42.884 |
| 1.02.01.09.04 | Outros Créditos a Receber | 2.536 | 2.315 |
| 1.02.01.09.05 | Títulos e Créditos a Receber | 81 | 89 |
| 1.02.02 | Investimentos | 5.758 | 6.174 |
| 1.02.02.01 | Participações Societárias | 5.758 | 6.174 |
| 1.02.02.01.04 | Outras Participações Societárias | 5.758 | 6.174 |
| 1.02.03 | Imobilizado | 17.612 | 17.026 |
| 1.02.03.01 | Imobilizado em Operação | 15.813 | 15.199 |
| 1.02.03.01.01 | Uso Próprio | 12.216 | 11.129 |
| 1.02.03.01.02 | Outras Imobilizações | 3.597 | 4.070 |
| 1.02.03.03 | Imobilizado em Andamento | 1.799 | 1.827 |
| 1.02.03.03.01 | Imobilizações em Curso | 1.799 | 1.827 |
| 1.02.04 | Intangível | 531.547 | 527.724 |
| 1.02.04.01 | Intangíveis | 531.547 | 527.724 |
| 1.02.04.01.02 | Ágio na Aquisição de Investimentos | 500.296 | 500.296 |
| 1.02.04.01.03 | Desenvolvimento de Sistemas e Licenças de Uso de Software e Outros | 31.251 | 27.428 |

DFs Consolidadas / Balanço Patrimonial Passivo**(Reais Mil)**

| Código da Conta | Descrição da Conta | Trimestre Atual 30/09/2015 | Exercício Anterior 31/12/2014 |
|------------------------|---|---------------------------------------|--|
| 2 | Passivo Total | 1.156.069 | 1.102.673 |
| 2.01 | Passivo Circulante | 275.628 | 252.147 |
| 2.01.01 | Obrigações Sociais e Trabalhistas | 25.751 | 23.681 |
| 2.01.01.01 | Obrigações Sociais | 6.567 | 7.539 |
| 2.01.01.01.01 | Encargos a Recolher | 6.567 | 7.539 |
| 2.01.01.02 | Obrigações Trabalhistas | 19.184 | 16.142 |
| 2.01.01.02.01 | Salários, Férias e Honorários | 19.184 | 16.142 |
| 2.01.02 | Fornecedores | 9.998 | 10.192 |
| 2.01.02.01 | Fornecedores Nacionais | 9.998 | 10.192 |
| 2.01.02.01.01 | Comercialização sobre Operações | 5.256 | 5.263 |
| 2.01.02.01.02 | Fornecedores de Bens e Serviços | 4.742 | 4.929 |
| 2.01.03 | Obrigações Fiscais | 17.740 | 13.953 |
| 2.01.03.01 | Obrigações Fiscais Federais | 15.711 | 11.944 |
| 2.01.03.01.01 | Imposto de Renda e Contribuição Social a Pagar | 6.788 | 4.490 |
| 2.01.03.01.02 | Demais Obrigações Fiscais Federais | 8.923 | 7.454 |
| 2.01.03.02 | Obrigações Fiscais Estaduais | 152 | 28 |
| 2.01.03.03 | Obrigações Fiscais Municipais | 1.877 | 1.981 |
| 2.01.05 | Outras Obrigações | 37.323 | 33.556 |
| 2.01.05.02 | Outros | 37.323 | 33.556 |
| 2.01.05.02.01 | Dividendos e JCP a Pagar | 8.235 | 6.643 |
| 2.01.05.02.04 | Adiantamentos de Clientes | 2.381 | 3.805 |
| 2.01.05.02.05 | Outras Contas a Pagar | 26.707 | 23.108 |
| 2.01.06 | Provisões | 184.816 | 170.765 |
| 2.01.06.02 | Outras Provisões | 184.816 | 170.765 |
| 2.01.06.02.04 | Provisão de Eventos / Sinistros a Liquidar (PESL) | 14.202 | 15.021 |
| 2.01.06.02.05 | Provisão Eventos / Sinistros Ocorridos mas não Avisados (PEONA) | 74.010 | 67.899 |
| 2.01.06.02.06 | Provisão de Prêmios/Contraprestações não ganhos (PPCNG) | 96.604 | 87.845 |
| 2.02 | Passivo Não Circulante | 248.421 | 206.278 |
| 2.02.02 | Outras Obrigações | 3.132 | 2.998 |
| 2.02.02.02 | Outros | 3.132 | 2.998 |
| 2.02.02.02.03 | Outras Exigibilidades | 2.417 | 2.283 |
| 2.02.02.02.04 | Honorários a Pagar | 715 | 715 |
| 2.02.03 | Tributos Diferidos | 5.211 | 4.424 |
| 2.02.03.01 | Imposto de Renda e Contribuição Social Diferidos | 5.211 | 4.424 |
| 2.02.04 | Provisões | 240.078 | 198.856 |
| 2.02.04.01 | Provisões Fiscais Previdenciárias Trabalhistas e Cíveis | 240.078 | 198.856 |
| 2.03 | Patrimônio Líquido Consolidado | 632.020 | 644.248 |
| 2.03.01 | Capital Social Realizado | 506.557 | 506.557 |
| 2.03.02 | Reservas de Capital | 26.879 | 21.959 |
| 2.03.02.01 | Ágio na Emissão de Ações | 48.392 | 48.392 |
| 2.03.02.04 | Opções Outorgadas | 25.035 | 16.385 |
| 2.03.02.07 | Outorga de Opções de Ações Diferidas | -11.840 | -6.848 |
| 2.03.02.08 | Capital Adicional Integralizado | -34.708 | -35.970 |
| 2.03.04 | Reservas de Lucros | 62.584 | 113.514 |

DFs Consolidadas / Balanço Patrimonial Passivo**(Reais Mil)**

| Código da Conta | Descrição da Conta | Trimestre Atual 30/09/2015 | Exercício Anterior 31/12/2014 |
|------------------------|---|---------------------------------------|--|
| 2.03.04.01 | Reserva Legal | 55.588 | 55.588 |
| 2.03.04.02 | Reserva Estatutária | 40.087 | 40.087 |
| 2.03.04.07 | Reserva de Incentivos Fiscais | 129 | 129 |
| 2.03.04.08 | Dividendo Adicional Proposto | 0 | 54.494 |
| 2.03.04.09 | Ações em Tesouraria | -33.220 | -36.784 |
| 2.03.05 | Lucros/Prejuízos Acumulados | 33.808 | 0 |
| 2.03.09 | Participação dos Acionistas Não Controladores | 2.192 | 2.218 |

DFs Consolidadas / Demonstração do Resultado**(Reais Mil)**

| Código da Conta | Descrição da Conta | Trimestre Atual 01/07/2015 à 30/09/2015 | Acumulado do Atual Exercício 01/01/2015 à 30/09/2015 | Igual Trimestre do Exercício Anterior 01/07/2014 à 30/09/2014 | Acumulado do Exercício Anterior 01/01/2014 à 30/09/2014 |
|------------------------|---|--|---|--|--|
| 3.01 | Receita de Venda de Bens e/ou Serviços | 317.653 | 921.606 | 288.027 | 853.603 |
| 3.01.01 | Contraprestações Líquidas | 330.208 | 959.996 | 300.037 | 889.349 |
| 3.01.02 | Venda de Bens e Serviços | 2.175 | 5.558 | 1.665 | 5.214 |
| 3.01.04 | Tributos Diretos de Operações com Planos de Assistência à Saúde | -12.396 | -37.428 | -11.503 | -34.682 |
| 3.01.05 | Imposto sobre Vendas de Bens e Serviços | -2.334 | -6.520 | -2.172 | -6.278 |
| 3.02 | Custo dos Bens e/ou Serviços Vendidos | -158.103 | -430.891 | -139.537 | -394.288 |
| 3.02.01 | Eventos Indenizáveis Líquidos | -136.890 | -378.469 | -125.107 | -347.030 |
| 3.02.02 | Encargos Sociais sobre Serviços | -9.246 | -25.152 | -8.518 | -24.068 |
| 3.02.03 | Materiais Odontológicos | -1.704 | -4.726 | -1.275 | -3.683 |
| 3.02.04 | Outras Receitas (Despesas) Operacionais | -6.698 | -16.433 | -3.746 | -12.911 |
| 3.02.05 | Varição da Provisão de Eventos Ocorridos e não Avisados (PEONA) | -3.565 | -6.111 | -891 | -6.596 |
| 3.03 | Resultado Bruto | 159.550 | 490.715 | 148.490 | 459.315 |
| 3.04 | Despesas/Receitas Operacionais | -92.451 | -258.346 | -82.881 | -245.674 |
| 3.04.01 | Despesas com Vendas | -31.671 | -88.485 | -27.579 | -81.233 |
| 3.04.01.01 | Despesas de Comercialização | -31.671 | -88.485 | -27.579 | -81.233 |
| 3.04.02 | Despesas Gerais e Administrativas | -47.760 | -133.448 | -42.456 | -123.535 |
| 3.04.05 | Outras Despesas Operacionais | -12.223 | -34.460 | -12.309 | -39.733 |
| 3.04.05.01 | Outorga de Opções de Ações | -2.651 | -5.470 | -3.070 | -6.468 |
| 3.04.05.02 | Provisão para Perdas sobre Créditos | -7.905 | -22.586 | -6.466 | -25.288 |
| 3.04.05.03 | Participações no Resultado | -1.667 | -6.404 | -2.773 | -7.977 |
| 3.04.06 | Resultado de Equivalência Patrimonial | -797 | -1.953 | -537 | -1.173 |
| 3.05 | Resultado Antes do Resultado Financeiro e dos Tributos | 67.099 | 232.369 | 65.609 | 213.641 |
| 3.06 | Resultado Financeiro | 4.223 | 13.440 | 2.917 | 11.745 |
| 3.06.01 | Receitas Financeiras | 21.151 | 58.762 | 16.453 | 50.559 |
| 3.06.01.01 | Receitas Financeiras | 11.477 | 31.323 | 8.621 | 25.511 |
| 3.06.01.02 | Reversão dos Juros sobre Capital Próprio | 9.674 | 27.439 | 7.832 | 25.048 |
| 3.06.02 | Despesas Financeiras | -16.928 | -45.322 | -13.536 | -38.814 |
| 3.07 | Resultado Antes dos Tributos sobre o Lucro | 71.322 | 245.809 | 68.526 | 225.386 |

DFs Consolidadas / Demonstração do Resultado**(Reais Mil)**

| Código da Conta | Descrição da Conta | Trimestre Atual 01/07/2015 à 30/09/2015 | Acumulado do Atual Exercício 01/01/2015 à 30/09/2015 | Igual Trimestre do Exercício Anterior 01/07/2014 à 30/09/2014 | Acumulado do Exercício Anterior 01/01/2014 à 30/09/2014 |
|------------------------|--|--|---|--|--|
| 3.08 | Imposto de Renda e Contribuição Social sobre o Lucro | -27.730 | -84.671 | -23.201 | -73.750 |
| 3.08.01 | Corrente | -28.470 | -79.132 | -20.684 | -65.564 |
| 3.08.02 | Diferido | 740 | -5.539 | -2.517 | -8.186 |
| 3.09 | Resultado Líquido das Operações Continuadas | 43.592 | 161.138 | 45.325 | 151.636 |
| 3.11 | Lucro/Prejuízo Consolidado do Período | 43.592 | 161.138 | 45.325 | 151.636 |
| 3.11.01 | Atribuído a Sócios da Empresa Controladora | 43.482 | 160.919 | 45.165 | 151.294 |
| 3.11.02 | Atribuído a Sócios Não Controladores | 110 | 219 | 160 | 342 |
| 3.99 | Lucro por Ação - (Reais / Ação) | | | | |
| 3.99.01 | Lucro Básico por Ação | | | | |
| 3.99.01.01 | ON | 0,08244 | 0,30516 | 0,08520 | 0,28488 |
| 3.99.02 | Lucro Diluído por Ação | | | | |
| 3.99.02.01 | ON | 0,08143 | 0,30142 | 0,08449 | 0,28252 |

DFs Consolidadas / Demonstração do Resultado Abrangente**(Reais Mil)**

| Código da Conta | Descrição da Conta | Trimestre Atual 01/07/2015 à 30/09/2015 | Acumulado do Atual Exercício 01/01/2015 à 30/09/2015 | Igual Trimestre do Exercício Anterior 01/07/2014 à 30/09/2014 | Acumulado do Exercício Anterior 01/01/2014 à 30/09/2014 |
|------------------------|---|--|---|--|--|
| 4.01 | Lucro Líquido Consolidado do Período | 43.592 | 161.138 | 45.325 | 151.636 |
| 4.03 | Resultado Abrangente Consolidado do Período | 43.592 | 161.138 | 45.325 | 151.636 |
| 4.03.01 | Atribuído a Sócios da Empresa Controladora | 43.482 | 160.919 | 45.165 | 151.294 |
| 4.03.02 | Atribuído a Sócios Não Controladores | 110 | 219 | 160 | 342 |

DFs Consolidadas / Demonstração do Fluxo de Caixa - Método Indireto**(Reais Mil)**

| Código da Conta | Descrição da Conta | Acumulado do Atual Exercício 01/01/2015 à 30/09/2015 | Acumulado do Exercício Anterior 01/01/2014 à 30/09/2014 |
|------------------------|---|---|--|
| 6.01 | Caixa Líquido Atividades Operacionais | 193.018 | 214.671 |
| 6.01.01 | Caixa Gerado nas Operações | 305.935 | 290.958 |
| 6.01.01.01 | Lucro (Prejuízo) Líquido do Período | 161.138 | 151.636 |
| 6.01.01.02 | Depreciações e Amortizações | 4.620 | 4.062 |
| 6.01.01.03 | Variações Monetárias Líquidas | 12.890 | 9.130 |
| 6.01.01.05 | Provisões para Contingências (Fiscal, Previdenciária, Trabalhista e Cível) | 25.612 | 27.333 |
| 6.01.01.06 | Resultado na Alienação de Imobilizado e Investimentos | 0 | 734 |
| 6.01.01.07 | Resultado de Equivalência Patrimonial | 1.953 | 1.173 |
| 6.01.01.08 | Provisão para Perdas sobre Créditos | -5.300 | -673 |
| 6.01.01.09 | Outorga de Opções de Ações | 5.470 | 6.468 |
| 6.01.01.10 | Provisão de Eventos Ocorridos e não Avisados (PEONA) | 6.111 | 6.596 |
| 6.01.01.11 | Provisão de Imposto de Renda e Contribuição Social | 84.671 | 73.750 |
| 6.01.01.12 | Provisão de Prêmios/Contraprestação não Ganhos (PPCNG) | 8.759 | 10.749 |
| 6.01.01.19 | Ajuste Equivalência patrimonial | 11 | 0 |
| 6.01.02 | Variações nos Ativos e Passivos | -112.917 | -76.287 |
| 6.01.02.01 | Ativos Financeiros ao Valor Justo por Meio do Resultado | -42.907 | -2.580 |
| 6.01.02.02 | Contraprestações Pecuniárias a Receber e Outros Créditos de Operações com Planos de Assist. à Saúde | 56 | -5.236 |
| 6.01.02.03 | Outras Contas a Receber, Tributos a Recuperar, Despesas Antecipadas | 2.532 | -1.004 |
| 6.01.02.04 | Estoques | 35 | -48 |
| 6.01.02.05 | Realizável a Longo Prazo (Não Circulante) | -344 | 13 |
| 6.01.02.06 | Provisão de Eventos/Sinistros a Liquidar (PESL) | -819 | 748 |
| 6.01.02.09 | Obrigações Fiscais (Tributos e Contribuições a Recolher) | 1.489 | 582 |
| 6.01.02.10 | Obrigações Trabalhista, Fornecedores, Adtos de Clientes e Outras Ctas a Pagar (Débitos Diversos) | 4.720 | -2.597 |
| 6.01.02.11 | Exigível a Longo Prazo (Não Circulante) | 134 | -2.453 |
| 6.01.02.13 | Imposto de Renda e Contribuição Social Pagos | -76.834 | -64.410 |
| 6.01.02.14 | Obrigações Sociais (Encargos a Recolher) | -972 | 490 |
| 6.01.02.15 | Comercialização Sobre Operações | -7 | 208 |
| 6.02 | Caixa Líquido Atividades de Investimento | -10.577 | -20.022 |
| 6.02.01 | Aquisição de Imobilizado | -3.138 | -10.253 |
| 6.02.02 | Desenvolvimento de Sistemas e Licenças de Uso de Softwares e Outros | -5.891 | -6.625 |
| 6.02.05 | Baixa de Investimentos por Incorporação | 0 | -495 |
| 6.02.06 | Aquisição de Investimentos | 0 | -1.576 |
| 6.02.08 | Adiantamento para Futuro Aumento de Capital em Investida | -1.548 | -1.073 |
| 6.03 | Caixa Líquido Atividades de Financiamento | -178.982 | -185.627 |
| 6.03.01 | Dividendos e Juros sobre o Capital Próprio Pagos | -179.969 | -171.733 |
| 6.03.02 | Aquisição de Ações Próprias - em Tesouraria | 0 | -13.972 |
| 6.03.04 | Recebimento de Outorga de Opções de Ações | 987 | 78 |
| 6.05 | Aumento (Redução) de Caixa e Equivalentes | 3.459 | 9.022 |
| 6.05.01 | Saldo Inicial de Caixa e Equivalentes | 12.613 | 10.266 |
| 6.05.02 | Saldo Final de Caixa e Equivalentes | 16.072 | 19.288 |

DFs Consolidadas / Demonstração das Mutações do Patrimônio Líquido / DMPL - 01/01/2015 à 30/09/2015**(Reais Mil)**

| Código da Conta | Descrição da Conta | Capital Social Integralizado | Reservas de Capital, Opções Outorgadas e Ações em Tesouraria | Reservas de Lucro | Lucros ou Prejuízos Acumulados | Outros Resultados Abrangentes | Patrimônio Líquido | Participação dos Não Controladores | Patrimônio Líquido Consolidado |
|------------------------|---------------------------------------|-------------------------------------|---|--------------------------|---------------------------------------|--------------------------------------|---------------------------|---|---------------------------------------|
| 5.01 | Saldos Iniciais | 506.557 | -14.825 | 150.298 | 0 | 0 | 642.030 | 2.218 | 644.248 |
| 5.03 | Saldos Iniciais Ajustados | 506.557 | -14.825 | 150.298 | 0 | 0 | 642.030 | 2.218 | 644.248 |
| 5.04 | Transações de Capital com os Sócios | 0 | 8.484 | -54.494 | -127.111 | 0 | -173.121 | -245 | -173.366 |
| 5.04.03 | Opções Outorgadas Reconhecidas | 0 | 5.470 | 0 | 0 | 0 | 5.470 | 0 | 5.470 |
| 5.04.05 | Ações em Tesouraria Vendidas | 0 | 3.014 | 0 | 0 | 0 | 3.014 | 0 | 3.014 |
| 5.04.06 | Dividendos | 0 | 0 | 0 | -99.672 | 0 | -99.672 | 0 | -99.672 |
| 5.04.07 | Juros sobre Capital Próprio | 0 | 0 | 0 | -27.439 | 0 | -27.439 | -245 | -27.684 |
| 5.04.16 | Dividendo adicional complementar pago | 0 | 0 | -54.494 | 0 | 0 | -54.494 | 0 | -54.494 |
| 5.05 | Resultado Abrangente Total | 0 | 0 | 0 | 160.919 | 0 | 160.919 | 219 | 161.138 |
| 5.05.01 | Lucro Líquido do Período | 0 | 0 | 0 | 160.919 | 0 | 160.919 | 219 | 161.138 |
| 5.07 | Saldos Finais | 506.557 | -6.341 | 95.804 | 33.808 | 0 | 629.828 | 2.192 | 632.020 |

DFs Consolidadas / Demonstração das Mutações do Patrimônio Líquido / DMPL - 01/01/2014 à 30/09/2014**(Reais Mil)**

| Código da Conta | Descrição da Conta | Capital Social Integralizado | Reservas de Capital, Opções Outorgadas e Ações em Tesouraria | Reservas de Lucro | Lucros ou Prejuízos Acumulados | Outros Resultados Abrangentes | Patrimônio Líquido | Participação dos Não Controladores | Patrimônio Líquido Consolidado |
|------------------------|---------------------------------------|-------------------------------------|---|--------------------------|---------------------------------------|--------------------------------------|---------------------------|---|---------------------------------------|
| 5.01 | Saldos Iniciais | 506.557 | 16.290 | 172.848 | 0 | 0 | 695.695 | 2.107 | 697.802 |
| 5.03 | Saldos Iniciais Ajustados | 506.557 | 16.290 | 172.848 | 0 | 0 | 695.695 | 2.107 | 697.802 |
| 5.04 | Transações de Capital com os Sócios | 0 | -18.047 | -58.172 | -113.961 | 0 | -190.180 | -172 | -190.352 |
| 5.04.03 | Opções Outorgadas Reconhecidas | 0 | 6.468 | 0 | 0 | 0 | 6.468 | 0 | 6.468 |
| 5.04.04 | Ações em Tesouraria Adquiridas | 0 | -24.593 | 0 | 0 | 0 | -24.593 | 0 | -24.593 |
| 5.04.05 | Ações em Tesouraria Vendidas | 0 | 78 | 0 | 0 | 0 | 78 | 0 | 78 |
| 5.04.06 | Dividendos | 0 | 0 | 0 | -88.913 | 0 | -88.913 | 0 | -88.913 |
| 5.04.07 | Juros sobre Capital Próprio | 0 | 0 | 0 | -25.048 | 0 | -25.048 | 0 | -25.048 |
| 5.04.16 | Dividendo adicional complementar pago | 0 | 0 | -58.172 | 0 | 0 | -58.172 | 0 | -58.172 |
| 5.04.20 | Outros | 0 | 0 | 0 | 0 | 0 | 0 | -172 | -172 |
| 5.05 | Resultado Abrangente Total | 0 | 0 | 0 | 151.294 | 0 | 151.294 | 342 | 151.636 |
| 5.05.01 | Lucro Líquido do Período | 0 | 0 | 0 | 151.294 | 0 | 151.294 | 342 | 151.636 |
| 5.07 | Saldos Finais | 506.557 | -1.757 | 114.676 | 37.333 | 0 | 656.809 | 2.277 | 659.086 |

DFs Consolidadas / Demonstração do Valor Adicionado**(Reais Mil)**

| Código da Conta | Descrição da Conta | Acumulado do Atual Exercício 01/01/2015 à 30/09/2015 | Acumulado do Exercício Anterior 01/01/2014 à 30/09/2014 |
|------------------------|---|---|--|
| 7.01 | Receitas | 942.968 | 869.275 |
| 7.01.01 | Vendas de Mercadorias, Produtos e Serviços | 959.996 | 889.349 |
| 7.01.02 | Outras Receitas | 5.558 | 5.214 |
| 7.01.02.02 | Vendas de Bens e Serviços | 5.558 | 5.214 |
| 7.01.04 | Provisão/Reversão de Créds. Liquidação Duvidosa | -22.586 | -25.288 |
| 7.02 | Insumos Adquiridos de Terceiros | -536.578 | -492.098 |
| 7.02.01 | Custos Prods., Merchs. e Servs. Vendidos | -378.469 | -347.030 |
| 7.02.02 | Materiais, Energia, Servs. de Terceiros e Outros | -10.493 | -7.547 |
| 7.02.04 | Outros | -147.616 | -137.521 |
| 7.02.04.01 | Outras Receitas (Despesas) Operacionais | -2.107 | 1.755 |
| 7.02.04.02 | Despesas de Comercialização | -88.485 | -81.233 |
| 7.02.04.03 | Despesas Administrativas | -50.913 | -51.447 |
| 7.02.04.04 | Varição da Provisão de Eventos Ocorridos e não Avisados (PEONA) | -6.111 | -6.596 |
| 7.03 | Valor Adicionado Bruto | 406.390 | 377.177 |
| 7.04 | Retenções | -4.620 | -4.062 |
| 7.04.01 | Depreciação, Amortização e Exaustão | -4.620 | -4.062 |
| 7.05 | Valor Adicionado Líquido Produzido | 401.770 | 373.115 |
| 7.06 | Vlr Adicionado Recebido em Transferência | 29.370 | 24.338 |
| 7.06.01 | Resultado de Equivalência Patrimonial | -1.953 | -1.173 |
| 7.06.02 | Receitas Financeiras | 31.323 | 25.511 |
| 7.07 | Valor Adicionado Total a Distribuir | 431.140 | 397.453 |
| 7.08 | Distribuição do Valor Adicionado | 431.140 | 397.453 |
| 7.08.01 | Pessoal | 70.038 | 65.076 |
| 7.08.01.01 | Remuneração Direta | 52.325 | 49.486 |
| 7.08.01.02 | Benefícios | 13.977 | 12.091 |
| 7.08.01.03 | F.G.T.S. | 3.736 | 3.499 |
| 7.08.02 | Impostos, Taxas e Contribuições | 169.829 | 152.861 |
| 7.08.02.01 | Federais | 155.814 | 139.541 |
| 7.08.02.02 | Estaduais | 1.226 | 1.282 |
| 7.08.02.03 | Municipais | 12.789 | 12.038 |
| 7.08.03 | Remuneração de Capitais de Terceiros | 24.665 | 21.412 |
| 7.08.03.02 | Aluguéis | 6.782 | 7.646 |
| 7.08.03.03 | Outras | 17.883 | 13.766 |
| 7.08.03.03.01 | Despesas Financeiras | 17.883 | 13.766 |
| 7.08.04 | Remuneração de Capitais Próprios | 161.138 | 151.636 |
| 7.08.04.01 | Juros sobre o Capital Próprio | 27.439 | 25.048 |
| 7.08.04.02 | Dividendos | 99.672 | 88.913 |
| 7.08.04.03 | Lucros Retidos / Prejuízo do Período | 33.808 | 37.333 |
| 7.08.04.04 | Part. Não Controladores nos Lucros Retidos | 219 | 342 |
| 7.08.05 | Outros | 5.470 | 6.468 |
| 7.08.05.01 | Outorga de Opção de Ações | 5.470 | 6.468 |

Comentário do Desempenho

Desempenho comercial OdontoPrev

A OdontoPrev atingiu 6.391.795 beneficiários, com **92.325** adições líquidas no trimestre, nos 3 segmentos, melhor desempenho em 2 anos.

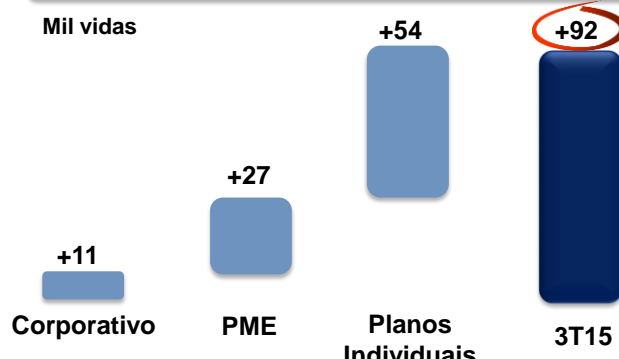
O segmento individual apresentou crescimento de 54 mil vidas no trimestre, e de 14,0% em 12 meses, impulsionado pela maior participação relativa dos canais bancários, que atingiram 41% desta carteira no 3T15 (versus 23% no 3T14), o segmento individual tem tido crescente rentabilidade. No 3T15, os planos individuais totalizaram 514 mil vidas, 8% do total de beneficiários, com CAGR de 18% desde 2011.

O segmento PME, que vem apresentando crescimento contínuo de beneficiários desde 2011, registrou adição líquida de 27 mil vidas no trimestre, e de 10,7% em 12 meses. Esta carteira já conta com o canal bancário como principal fonte de crescimento, e maior parte do portfólio. No 3T15, a carteira PME atingiu 827 mil vidas, ou 13% do total de clientes, com CAGR de 22% desde 2011.

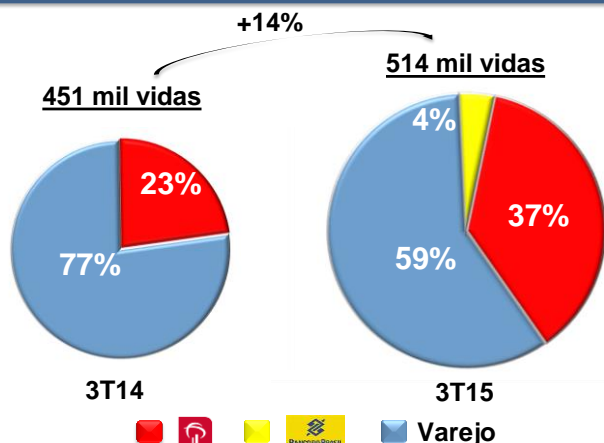
O segmento corporativo apresentou crescimento de 11 mil vidas no trimestre, devido ao sucesso de iniciativas para mitigar efeitos do desemprego, em especial o agenciamento de funcionários de contratos empresariais já existentes. A carteira corporativa atingiu 5.051 mil vidas no 3T15, 79% do total de clientes.

No 3T15, houve adição líquida de 5 mil planos individuais na **Brasidentral**, que atingiu total de 300 mil beneficiários.

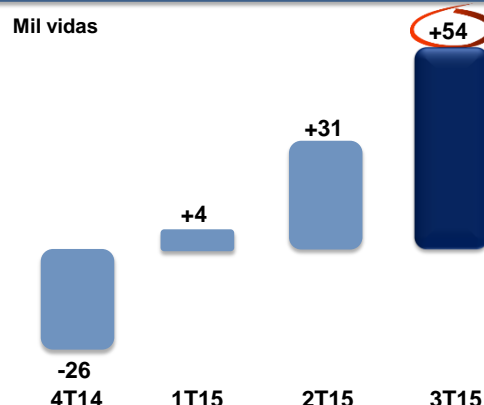
Adições líquidas 3T15 por segmento



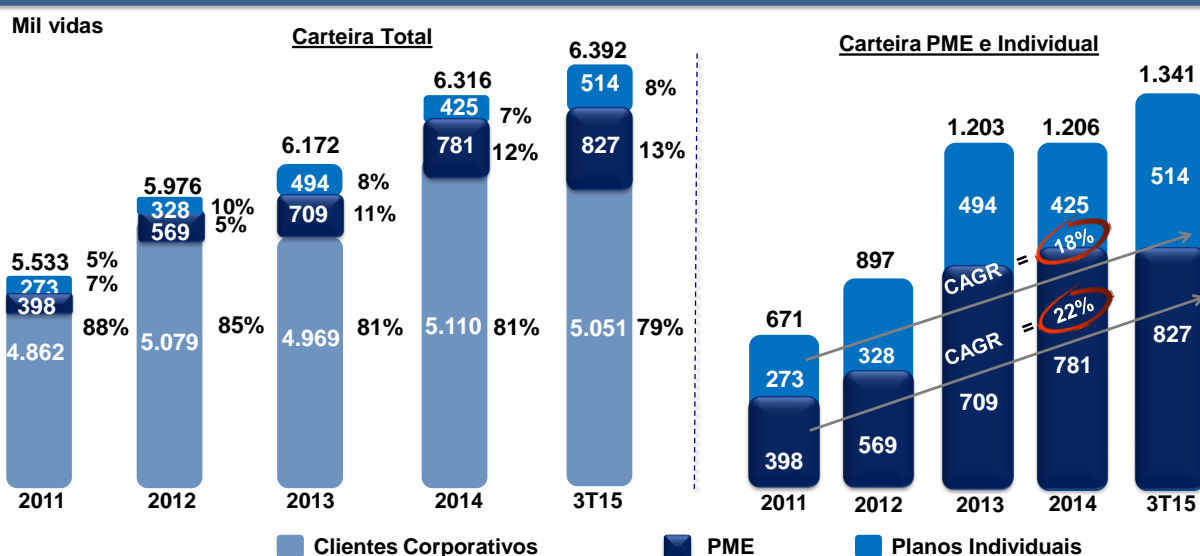
Evolução do mix da carteira de planos individuais



Planos individuais: adições líquidas trimestrais



Crescimento anual da carteira de clientes por segmento



Comentário do Desempenho

Desempenho financeiro

A OdontoPrev exerce uma atividade regulada, onde há a obrigatoriedade de apresentação das demonstrações financeiras com base no plano de contas da ANS, que inclui rubricas contábeis com denominações diferentes daquelas comumente empregadas por empresas de outros setores. Os dados consolidados da OdontoPrev no 3T15, 3T14, 9M15 e 9M14 incluem a Rede Dental; DentalCorp e Care Plus (incorporadas em 2008); Sepao, Prontodente e OdontoServ (incorporadas em dezembro de 2009); Bradesco Dental (incorporada em 2010); Easy Software; Adcon; Dental Partner; Clidec; Clidec Participações; OdontoPrev Serviços, Papaiz e Brasildental.

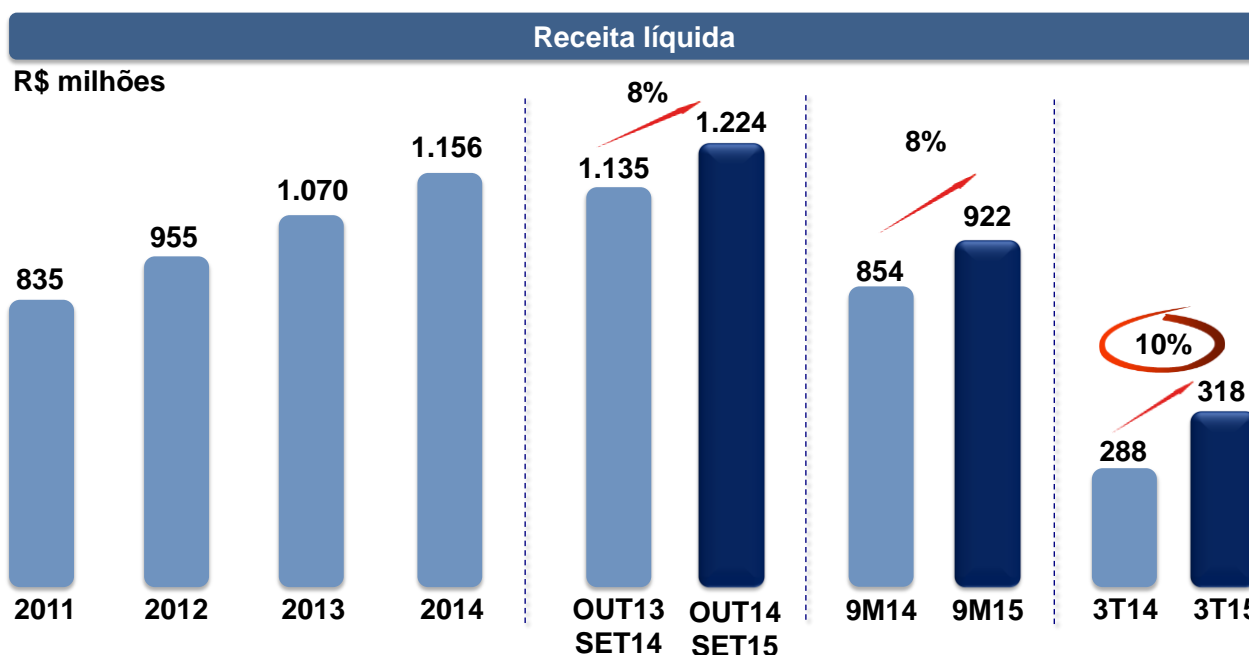
Demonstração de resultado

| (em R\$ mil) | 3T15 | 3T14 | 9M15 | 9M14 |
|---|----------------|----------------|----------------|----------------|
| (+) Contraprestações líquidas | 330.208 | 300.037 | 959.996 | 889.349 |
| (+) Receita de vendas de bens e serviços | 2.175 | 1.665 | 5.558 | 5.214 |
| Receita operacional bruta (ROB) | 332.383 | 301.702 | 965.554 | 894.563 |
| (-) Tributos diretos de operações com planos de assistência à saúde | 12.396 | 11.503 | 37.428 | 34.682 |
| (-) Impostos sobre vendas de bens e serviços | 2.334 | 2.172 | 6.520 | 6.278 |
| Receita operacional líquida (ROL) | 317.653 | 288.027 | 921.606 | 853.603 |
| (-) Custo de serviços | 158.103 | 139.537 | 430.891 | 394.288 |
| Eventos indenizáveis líquidos | 136.890 | 125.107 | 378.469 | 347.030 |
| Encargos sociais sobre serviços | 9.246 | 8.518 | 25.152 | 24.068 |
| Materiais odontológicos | 1.704 | 1.275 | 4.726 | 3.683 |
| Outras receitas (despesas) operacionais | 6.698 | 3.746 | 16.433 | 12.911 |
| Provisão para Eventos Ocorridos e não Avisados (PEONA) | 3.565 | 891 | 6.111 | 6.596 |
| Lucro bruto | 159.550 | 148.490 | 490.715 | 459.315 |
| (-) Despesas de comercialização (DC) | 31.671 | 27.579 | 88.485 | 81.233 |
| (-) Despesas administrativas (DA) | 47.760 | 42.456 | 133.448 | 123.535 |
| DA (base EBITDA ajustado) | 46.121 | 40.958 | 128.828 | 119.201 |
| Pessoal | 23.822 | 22.194 | 69.286 | 62.580 |
| Serviços de terceiros | 5.421 | 6.691 | 15.164 | 16.970 |
| Localização e funcionamento | 8.798 | 8.417 | 24.709 | 25.395 |
| Taxas e tributos | 1.702 | 1.174 | 3.951 | 3.131 |
| Publicidade e propaganda | 2.768 | 3.036 | 6.800 | 7.295 |
| Viagens, impressos e assinaturas | 1.543 | 1.643 | 3.789 | 4.548 |
| Outras | 2.067 | (2.197) | 5.129 | (718) |
| DA (não base EBITDA ajustado) | 1.639 | 1.498 | 4.620 | 4.334 |
| Depreciação e amortização | 1.639 | 1.360 | 4.620 | 4.062 |
| Outros serviços de terceiros | - | - | - | 10 |
| Joint venture México | - | - | - | 27 |
| Associação Banco do Brasil | - | 138 | - | 235 |
| (-) Outras despesas operacionais | 12.223 | 12.309 | 34.460 | 39.733 |
| Outorga de opção de ações | 2.651 | 3.070 | 5.470 | 6.468 |
| Provisão para perdas sobre créditos | 7.905 | 6.466 | 22.586 | 25.288 |
| Participações no resultado | 1.667 | 2.773 | 6.404 | 7.977 |
| (+) Resultado da equivalência patrimonial | (797) | (537) | (1.953) | (1.173) |
| Resultado antes do resultado financeiro e dos tributos | 67.099 | 65.609 | 232.369 | 213.641 |
| (+) Resultado Financeiro líquido | 4.223 | 2.917 | 13.440 | 11.745 |
| (+) Receitas financeiras | 11.477 | 8.621 | 31.323 | 25.511 |
| (-) Despesas financeiras | 7.254 | 5.704 | 17.883 | 13.766 |
| Resultado antes dos tributos sobre o lucro | 71.322 | 68.526 | 245.809 | 225.386 |
| (-) Imposto de renda e contribuição social sobre o lucro | 27.730 | 23.201 | 84.671 | 73.750 |
| (-) Corrente | 28.470 | 20.684 | 79.132 | 65.564 |
| (-) Diferido | (740) | 2.517 | 5.539 | 8.186 |
| Resultado líquido das operações continuadas | 43.592 | 45.325 | 161.138 | 151.636 |
| (+) Participação minoritária em controlada | (110) | (160) | (219) | (342) |
| Lucro líquido do período | 43.482 | 45.165 | 160.919 | 151.294 |

Comentário do Desempenho

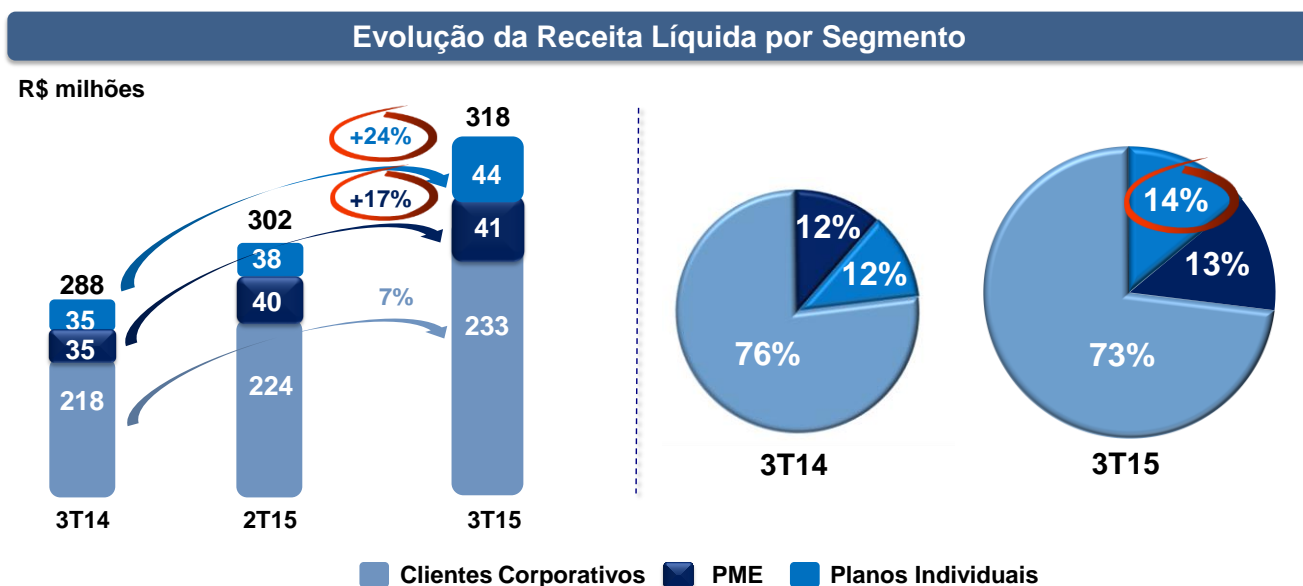
Receita operacional

| Receita operacional líquida (ROL) | | | | | | | | | | |
|---|----------------|--------------|----------------|--------------|-------------|----------------|--------------|----------------|--------------|------------|
| | 3T15 | | 3T14 | | Δ% | 9M15 | | 9M14 | | Δ% |
| | R\$mil | % ROL | R\$mil | % ROL | | R\$mil | % ROL | R\$mil | % ROL | |
| (+) Contraprestações líquidas | 330.208 | 104,0 | 300.037 | 104,2 | 10,1 | 959.996 | 104,2 | 889.349 | 104,2 | 7,9 |
| (+) Receita de vendas de bens e serviços | 2.175 | 0,7 | 1.665 | 0,6 | 30,6 | 5.558 | 0,6 | 5.214 | 0,6 | 6,6 |
| Receita operacional bruta (ROB) | 332.383 | 104,6 | 301.702 | 104,7 | 10,2 | 965.554 | 104,8 | 894.563 | 104,8 | 7,9 |
| (-) Tributos diretos de operações com planos de assistência à saúde | 12.396 | 3,9 | 11.503 | 4,0 | 7,8 | 37.428 | 4,1 | 34.682 | 4,1 | 7,9 |
| (-) Impostos sobre vendas de bens e serviços | 2.334 | 0,7 | 2.172 | 0,8 | 7,5 | 6.520 | 0,7 | 6.278 | 0,7 | 3,9 |
| Receita operacional líquida (ROL) | 317.653 | 100,0 | 288.027 | 100,0 | 10,3 | 921.606 | 100,0 | 853.603 | 100,0 | 8,0 |



A receita líquida (ROL) cresceu 10,3% no 3T15 e totalizou R\$317.653, dos quais R\$5.482 oriundos da Brasildental.

A receita líquida da carteira individual apresentou crescimento de 24% em comparação ao 3T14, enquanto que o segmento PME cresceu 17%. Os produtos massificados passaram de 24% da receita líquida no 3T14 para 27% no 3T15.



Comentário do Desempenho

| Segmentação da Receita Operacional Líquida ¹ (ROL) 3T | Corporativo | | | PME | | | Individual | | |
|---|----------------|----------------|------------|---------------|---------------|-------------|---------------|---------------|-------------|
| | 3T15 | 3T14 | A / A % | 3T15 | 3T14 | A / A % | 3T15 | 3T14 | A / A % |
| (+) Contraprestações líquidas (R\$ mil) | 241.636 | 226.351 | 6,8 | 42.339 | 36.421 | 16,2 | 46.233 | 37.265 | 24,1 |
| (-) Tributos diretos de operações com planos de assistência à saúde | 8.270 | 8.050 | 2,7 | 1.731 | 1.583 | 9,3 | 2.395 | 1.870 | 28,1 |
| Receita operacional líquida (ROL) | 233.366 | 218.301 | 6,9 | 40.608 | 34.838 | 16,6 | 43.838 | 35.395 | 23,9 |

¹ exclui Vendas de Bens e Serviços

| Segmentação da Receita Operacional Líquida ¹ (ROL) 9M | Corporativo | | | PME | | | Individual | | |
|---|----------------|----------------|------------|----------------|----------------|-------------|----------------|----------------|------------|
| | 9M15 | 9M14 | A / A % | 9M15 | 9M14 | A / A % | 9M15 | 9M14 | A / A % |
| (+) Contraprestações líquidas (R\$ mil) | 711.685 | 669.160 | 6,4 | 123.827 | 106.695 | 16,1 | 124.484 | 113.494 | 9,7 |
| (-) Tributos diretos de operações com planos de assistência à saúde | 25.717 | 24.325 | 5,7 | 5.382 | 4.655 | 15,6 | 6.329 | 5.702 | 11,0 |
| Receita operacional líquida (ROL) | 685.968 | 644.835 | 6,4 | 118.445 | 102.040 | 16,1 | 118.155 | 107.792 | 9,6 |

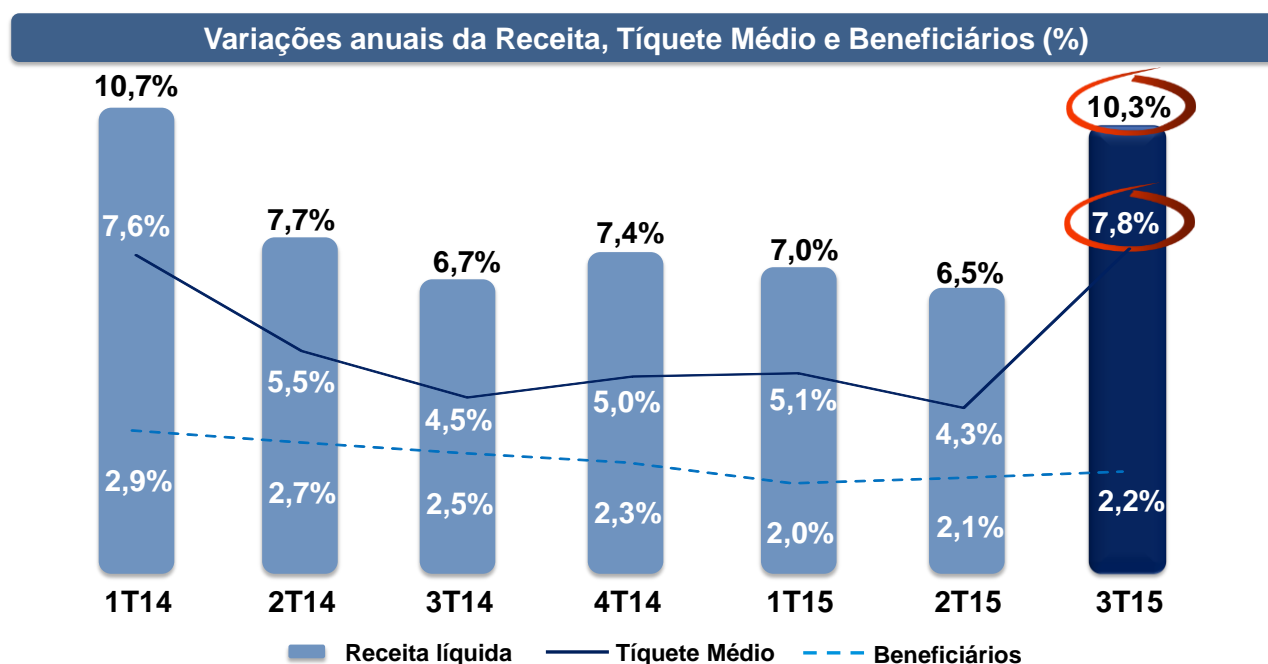
¹ exclui Vendas de Bens e Serviços

Tíquete Médio

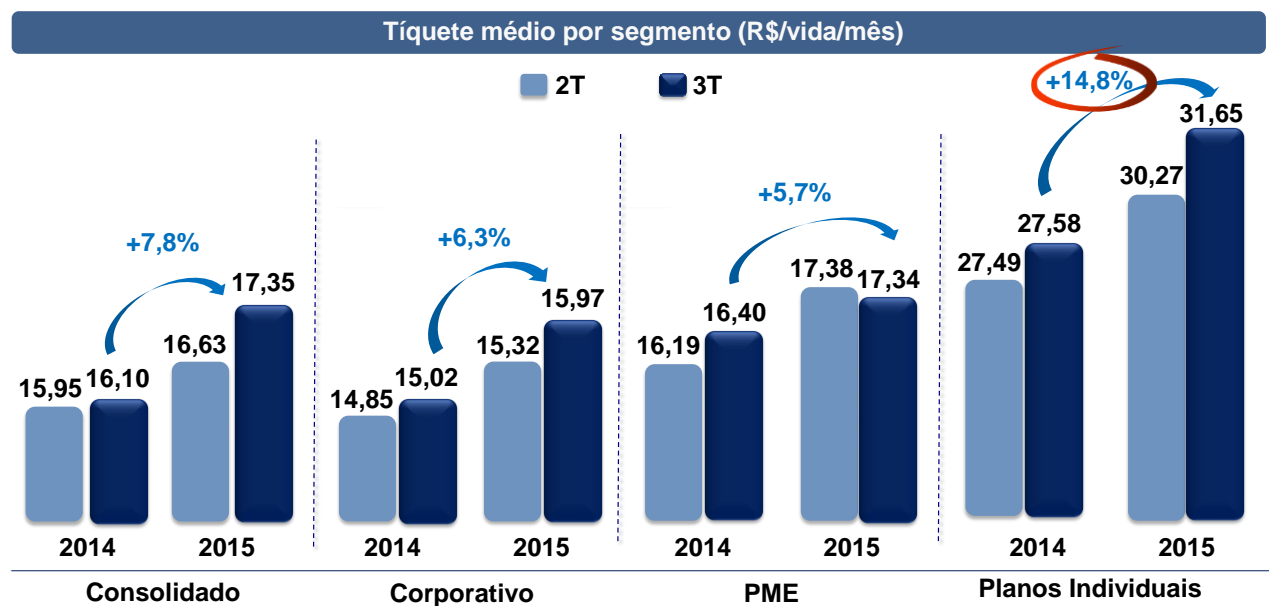
| Cálculo do Tíquete Médio | 3T15 | 3T14 | Δ% | 9M15 | 9M14 | Δ% |
|---|--------------|--------------|------------|--------------|--------------|------------|
| Contraprestações líquidas R\$ mil (A) | 330.208 | 300.037 | 10,1 | 959.996 | 889.349 | 7,9 |
| Número médio de beneficiários (B) | 6.346 | 6.213 | 2,1 | 6.354 | 6.214 | 2,3 |
| Tíquete médio R\$/vida/mês (A/B)/nº de meses | 17,35 | 16,10 | 7,8 | 16,79 | 15,90 | 5,6 |

O tíquete médio passou de R\$16,10 no 3T14 para R\$17,35 no 3T15, crescimento de 7,8%, refletindo o reajuste de contratos corporativos e a mudança de mix no período. No 9M15, o tíquete médio foi de R\$16,79, 5,6% superior aos R\$15,90 do 9M14.

Excluindo-se a carteira Brasildental, e as contraprestações líquidas equivalentes ao reembolso de custo de serviços e de despesas administrativas, o tíquete médio 3T15 teria sido de R\$18,00, comparado a R\$16,84 no 2T15.



Comentário do Desempenho



O tíquete médio cresceu em todos os segmentos, com destaque para os 14,8% dos planos individuais, atingindo R\$31,65, em função de atualização de preços, mudança de produtos do varejo, e do destacado desempenho dos canais bancários.

| Cálculo do Tíquete Médio por segmento 3T | Corporativo | | | PME | | | Individual | | |
|--|-------------|---------|---------|--------|--------|---------|------------|--------|---------|
| | 3T15 | 3T14 | A / A % | 3T15 | 3T14 | A / A % | 3T15 | 3T14 | A / A % |
| (+) Contraprestações Líquidas (R\$ mil) | 241.636 | 226.351 | 6,8 | 42.339 | 36.421 | 16,2 | 46.233 | 37.265 | 24,1 |
| Número médio de beneficiários (mil) (B) | 5.045 | 5.023 | 0,4 | 814 | 740 | 10,0 | 487 | 450 | 8,1 |
| Tíquete médio R\$/vida/mês (A/B) / nº de meses | 15,97 | 15,02 | 6,3 | 17,34 | 16,40 | 5,7 | 31,65 | 27,58 | 14,8 |

| Cálculo do Tíquete Médio por segmento 9M | Corporativo | | | PME | | | Individual | | |
|--|-------------|---------|---------|---------|---------|---------|------------|---------|---------|
| | 9M15 | 9M14 | A / A % | 9M15 | 9M14 | A / A % | 9M15 | 9M14 | A / A % |
| (+) Contraprestações Líquidas (R\$ mil) | 711.685 | 669.160 | 6,4 | 123.827 | 106.695 | 16,1 | 124.484 | 113.494 | 9,7 |
| Número médio de beneficiários (mil) (B) | 5.080 | 5.013 | 1,3 | 804 | 728 | 10,5 | 469 | 472 | (0,6) |
| Tíquete médio R\$/vida/mês (A/B) / nº de meses | 15,57 | 14,83 | 5,0 | 17,10 | 16,28 | 5,1 | 29,47 | 26,70 | 10,4 |

Custo de serviços (sinistralidade)

| Custo de serviços (ex PEONA) e índice de sinistralidade (% ROL) | | | | | | | | | | |
|---|----------------|-------------|----------------|-------------|------------|----------------|-------------|----------------|-------------|------------|
| | 3T15 | | 3T14 | | Δ% ROL | 9M15 | | 9M14 | | Δ% ROL |
| | R\$mil | % ROL | R\$mil | % ROL | | R\$mil | % ROL | R\$mil | % ROL | |
| Custo de serviços (ex PEONA) | 154.538 | 48,6 | 138.646 | 48,1 | 0,5 | 424.780 | 46,1 | 387.692 | 45,4 | 0,7 |
| Eventos indenizáveis líquidos | 136.890 | 43,1 | 125.107 | 43,4 | (0,3) | 378.469 | 41,1 | 347.030 | 40,7 | 0,4 |
| Encargos sociais sobre serviços | 9.246 | 2,9 | 8.518 | 3,0 | (0,1) | 25.152 | 2,7 | 24.068 | 2,8 | (0,1) |
| Materiais odontológicos | 1.704 | 0,5 | 1.275 | 0,4 | 0,1 | 4.726 | 0,5 | 3.683 | 0,4 | 0,1 |
| Outras despesas operacionais | 6.698 | 2,1 | 3.746 | 1,3 | 0,8 | 16.433 | 1,8 | 12.911 | 1,5 | 0,3 |

Para efeito de comparação e análise, a PEONA (Provisão para Eventos Ocorridos e não Avisados), calculada conforme Nota Técnica Atuarial, foi excluída do Custo de Serviços. No 3T15, houve aumento de PEONA de R\$3.565, versus adição de PEONA de R\$891 no 3T14.

Comentário do Desempenho

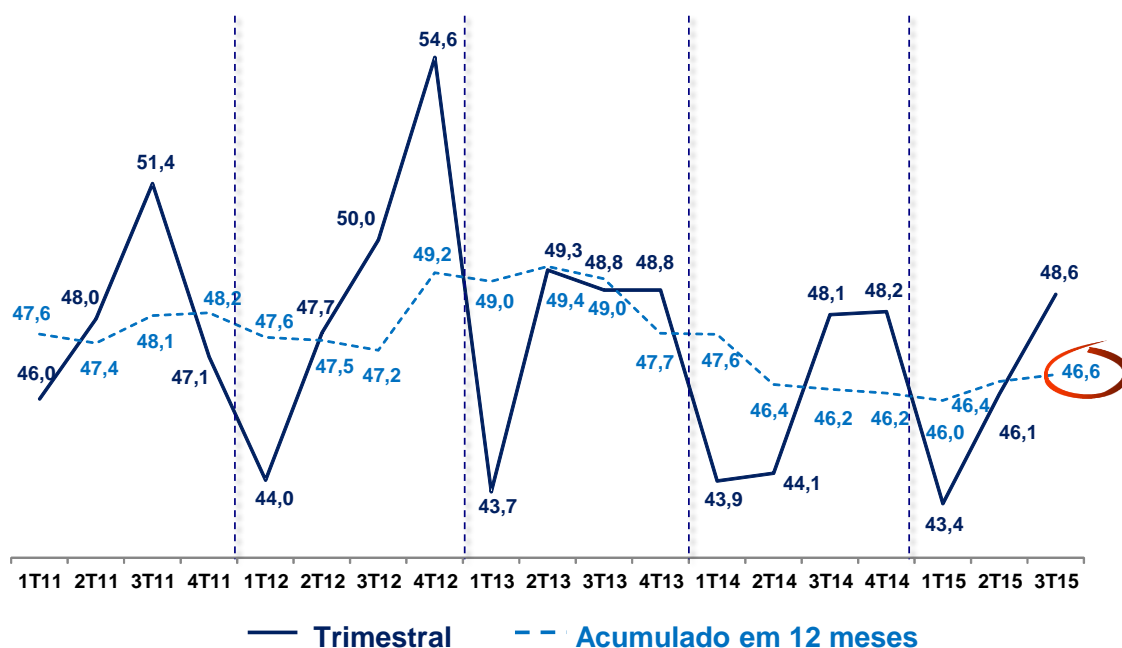
A Companhia discute a incidência de contribuição previdenciária (INSS), à alíquota de 20%, sobre as remunerações pagas aos dentistas individuais credenciados. O reconhecimento da despesa é mantido contabilizado na linha de Encargos sociais sobre serviços. Após liminar obtida em agosto de 2010, não tem havido desembolso de caixa, via depósito judicial. **Em 30/09/2015 o saldo líquido das provisões relativas ao INSS totalizava R\$192,2 milhões.**

No 3T15, o custo de serviços representou 48,6% da ROL, 0,5 p.p. acima dos 48,1% registrados no 3T14. No 9M15, foi de 46,1% da ROL, 0,7 p.p. acima dos 45,4% do 9M14, período de maior número de feriados e Copa do Mundo.

- **Eventos indenizáveis líquidos:** 43,1% da ROL, 0,3 p.p. abaixo do 3T14 e 41,1% da ROL no 9M15.
- **Encargos sociais sobre serviços:** 2,9% da ROL, 0,1 p.p. menor na comparação anual e 9M.
- **Materiais odontológicos:** Corresponderam a R\$1.704, 0,5% da ROL no 3T15 e no 9M15.
- **Outras despesas operacionais:** 2,1% da ROL no 3T15 e 1,8% da ROL no 9M15.

A sinistralidade em 12 meses acumulada no 3T15 foi de 46,6%, em linha com o 46,2% observado no 3T14.

Índice de Sinistralidade trimestral e acumulado em 12 meses (% ROL)

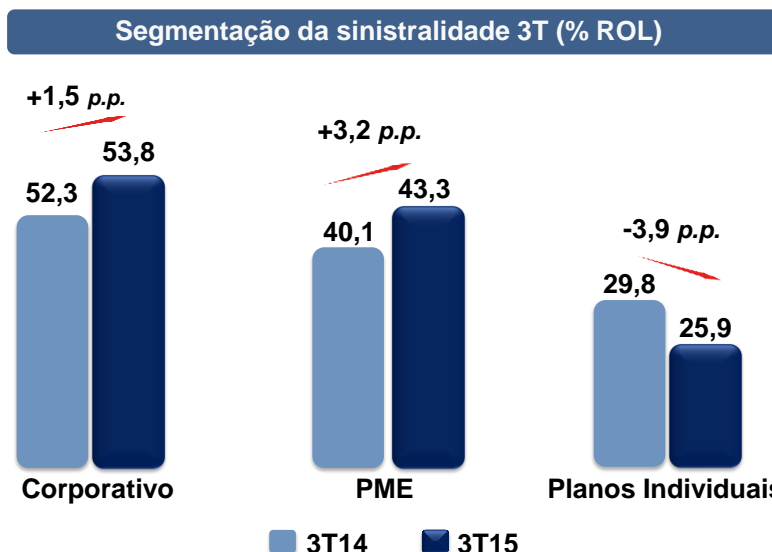


| Segmentação do Custo de serviços e Sinistralidade 3T | Corporativo | | | PME | | | Individual | | |
|--|-------------|---------|----------|--------|--------|----------|------------|--------|------------------|
| | 3T15 | 3T14 | A / A % | 3T15 | 3T14 | A / A % | 3T15 | 3T14 | A / A % |
| (-) Custo de serviços (R\$ mil) | 125.589 | 114.121 | 10,0 | 17.594 | 13.968 | 26,0 | 11.355 | 10.557 | 7,6 |
| Sinistralidade (% ROL) | 53,8 | 52,3 | 1,5 p.p. | 43,3 | 40,1 | 3,2 p.p. | 25,9 | 29,8 | -3,9 p.p. |

| Segmentação do Custo de serviços e Sinistralidade 9M | Corporativo | | | PME | | | Individual | | |
|--|-------------|---------|----------|--------|--------|----------|------------|--------|------------------|
| | 9M15 | 9M14 | A / A % | 9M15 | 9M14 | A / A % | 9M15 | 9M14 | A / A % |
| (-) Custo de serviços (R\$ mil) | 346.903 | 319.603 | 8,5 | 46.779 | 38.145 | 22,6 | 31.098 | 29.944 | 3,9 |
| Sinistralidade (% ROL) | 50,6 | 49,6 | 1,0 p.p. | 39,5 | 37,4 | 2,1 p.p. | 26,3 | 27,8 | -1,5 p.p. |

Comentário do Desempenho

No 3T15, a sinistralidade apresentou alta de 1,5 p.p. no segmento corporativo e de 3,2 p.p. no PME, com decréscimo de 3,9 p.p. no segmento individual.



Despesas de comercialização (DC)

| (R\$ mil) | 3T15 | % ROL | 3T14 | % ROL | Δ% ROL | 9M15 | % ROL | 9M14 | % ROL | Δ% ROL |
|-----------------------------|--------|-------|--------|-------|--------|--------|-------|--------|-------|--------|
| Despesas de comercialização | 31.671 | 10,0 | 27.579 | 9,6 | 0,4 | 88.485 | 9,6 | 81.233 | 9,5 | 0,1 |

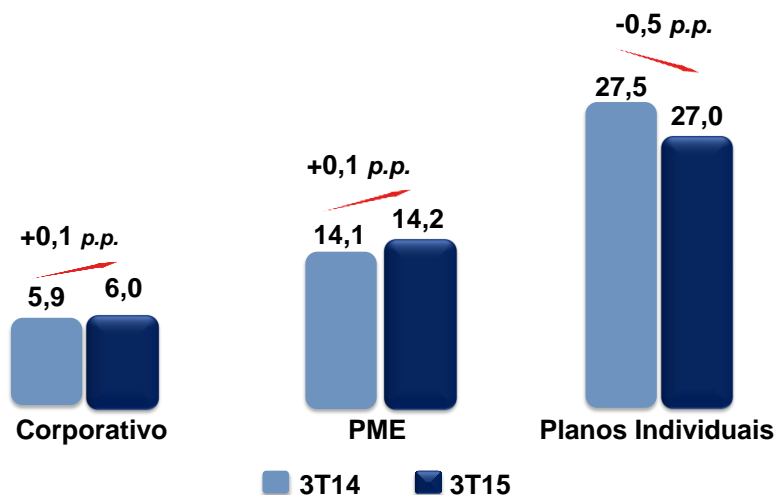
As despesas de comercialização representaram 10,0% da ROL no 3T15. No 9M15, o índice foi de 9,6% da ROL, semelhante aos 9,5% da ROL no 9M14.

| Segmentação das Despesas de Comercialização 3T | Corporativo | | | PME | | | Individual | | |
|--|-------------|--------|----------|-------|-------|----------|------------|-------|-----------|
| | 3T15 | 3T14 | A / A % | 3T15 | 3T14 | A / A % | 3T15 | 3T14 | A / A % |
| Despesas de comercialização | 14.068 | 12.920 | 8,9 | 5.753 | 4.919 | 16,9 | 11.850 | 9.740 | 21,7 |
| Despesas de comercialização % ROL | 6,0 | 5,9 | 0,1 p.p. | 14,2 | 14,1 | 0,1 p.p. | 27,0 | 27,5 | -0,5 p.p. |

| Segmentação das Despesas de Comercialização 9M | Corporativo | | | PME | | | Individual | | |
|--|-------------|--------|----------|--------|--------|-----------|------------|--------|----------|
| | 9M15 | 9M14 | A / A % | 9M15 | 9M14 | A / A % | 9M15 | 9M14 | A / A % |
| Despesas de comercialização | 41.091 | 38.506 | 6,7 | 16.098 | 14.226 | 13,2 | 31.296 | 28.501 | 9,8 |
| Despesas de comercialização % ROL | 6,0 | 6,0 | 0,0 p.p. | 13,6 | 13,9 | -0,3 p.p. | 26,5 | 26,4 | 0,1 p.p. |

No 3T15, as despesas comerciais apresentaram alta de 0,1 p.p. nos segmentos corporativos e PME, enquanto no segmento individual houve decréscimo de 0,5 p.p., devido à participação crescente dos canais bancários.

Segmentação das despesas de comercialização 3T (% ROL)



Comentário do Desempenho

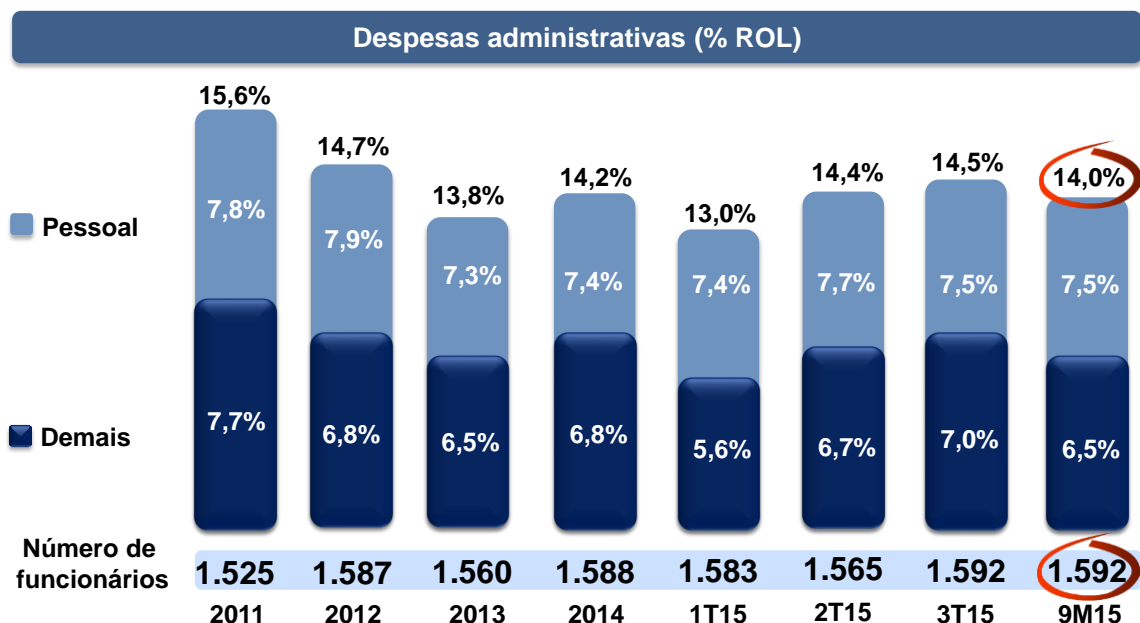
Despesas administrativas (DA)

| | 3T15 | | 3T14 | | Δ% ROL | 9M15 | | 9M14 | | Δ% ROL |
|--------------------------------------|---------------|-------------|---------------|-------------|------------|----------------|-------------|----------------|-------------|-----------|
| | R\$mil | % ROL | R\$mil | % ROL | | R\$mil | % ROL | R\$mil | % ROL | |
| Pessoal | 23.822 | 7,5 | 22.194 | 7,7 | (0,2) | 69.286 | 7,5 | 62.580 | 7,3 | 0,2 |
| Serviços de terceiros | 5.421 | 1,7 | 6.691 | 2,3 | (0,6) | 15.164 | 1,6 | 16.970 | 2,0 | (0,4) |
| Localização e funcionamento | 8.798 | 2,8 | 8.417 | 2,9 | (0,1) | 24.709 | 2,7 | 25.395 | 3,0 | (0,3) |
| Taxas e tributos | 1.702 | 0,5 | 1.174 | 0,4 | 0,1 | 3.951 | 0,4 | 3.131 | 0,4 | - |
| Publicidade e propaganda | 2.768 | 0,9 | 3.036 | 1,1 | (0,2) | 6.800 | 0,7 | 7.295 | 0,9 | (0,2) |
| Viagens, impressos e assinaturas | 1.543 | 0,5 | 1.643 | 0,6 | (0,1) | 3.789 | 0,4 | 4.548 | 0,5 | (0,1) |
| Outras | 2.067 | 0,7 | (2.197) | (0,8) | 1,5 | 5.129 | 0,6 | (718) | (0,1) | 0,7 |
| DA (base EBITDA ajustado) | 46.121 | 14,5 | 40.958 | 14,2 | 0,3 | 128.828 | 14,0 | 119.201 | 14,0 | - |
| Depreciação e amortização | 1.639 | 0,5 | 1.360 | 0,5 | - | 4.620 | 0,5 | 4.062 | 0,5 | - |
| Outros serviços de terceiros | - | - | - | - | - | - | - | 10 | - | - |
| Joint venture México | - | - | - | - | - | - | - | 27 | - | - |
| Associação Banco do Brasil | - | - | 138 | - | - | - | - | 235 | - | - |
| DA (não base EBITDA ajustado) | 1.639 | 0,5 | 1.498 | 0,5 | - | 4.620 | 0,5 | 4.334 | 0,5 | - |
| Despesas administrativas (DA) | 47.760 | 15,0 | 42.456 | 14,7 | 0,3 | 133.448 | 14,5 | 123.535 | 14,5 | - |

DA (base EBITDA ajustado)

As despesas administrativas (base EBITDA ajustado) foram de R\$46.121 no 3T15 (14,5% da ROL) versus R\$40.958 no 3T14 (14,2% da ROL). Na comparação de 9 meses, as despesas administrativas mantiveram o mesmo patamar de 14,0% da ROL.

- **Pessoal:** 7,5% da ROL, 0,2 p.p. menor em relação ao 3T14. No 9M15, 7,5% da ROL.
- **Serviços de terceiros:** 1,7% da ROL, 0,6 p.p. inferior ao 3T14 e 0,4 p.p. melhor no 9M15.
- **Localização e funcionamento:** 2,8% da ROL, 0,1 p.p. menor em relação ao 3T14 e 0,3 p.p. no 9M15.
- **Taxas e tributos:** 0,5% da ROL no 3T15 e 0,4% no 9M15.
- **Publicidade e Propaganda:** menor 0,2 p.p. comparado ao 3T14 e no 9M15.
- **Viagens, impressos e assinaturas:** 0,5% da ROL, 0,1 p.p. inferior ao 3T14 e no 9M15.
- **Outras:** 0,7% da ROL no 3T15 e 0,6% no 9M15.



Comentário do Desempenho

Outras despesas - provisão para perdas sobre créditos

A Provisão para perdas sobre créditos foi de R\$7.905 (2,5% da ROL) comparada a R\$6.466 (2,2% da ROL) no 3T14. No 9M15 foi de R\$22.586 (2,5% da ROL), melhor em 0,5 p.p. face ao mesmo período de 2014.

A Provisão para perdas sobre créditos é constituída com base no histórico de perdas na Companhia. São provisionados mensalmente sobre cada uma das faixas do contas a receber, vencido e a vencer, o histórico das perdas de cada segmento operacional, conforme CPC 38/IAS 39.

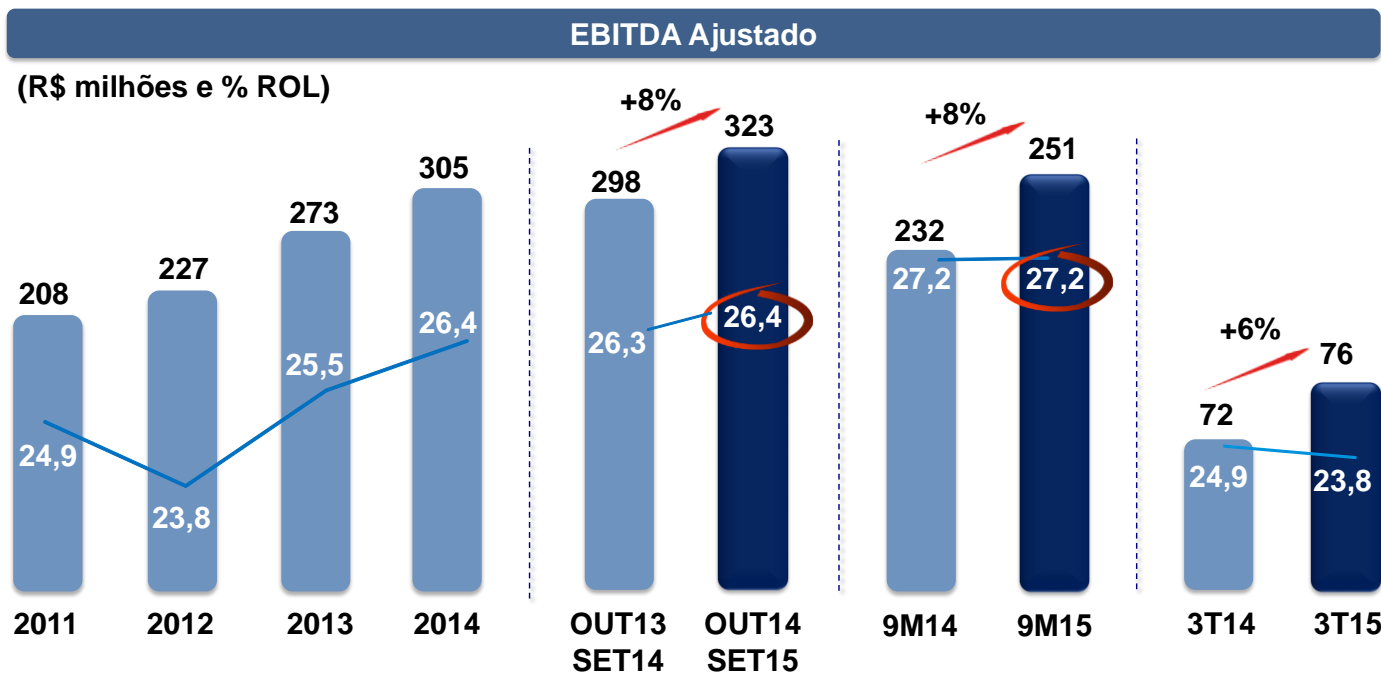
| Provisão para perdas sobre créditos (PDD) | 3T15 | 3T14 | Δ% | 9M15 | 9M14 | Δ% |
|---|-------|-------|----------|--------|--------|-----------|
| R\$ mil | 7.905 | 6.466 | 22,3 | 22.586 | 25.288 | (10,7) |
| % ROL | 2,5 | 2,2 | 0,3 p.p. | 2,5 | 3,0 | -0,5 p.p. |

EBITDA e EBITDA ajustado

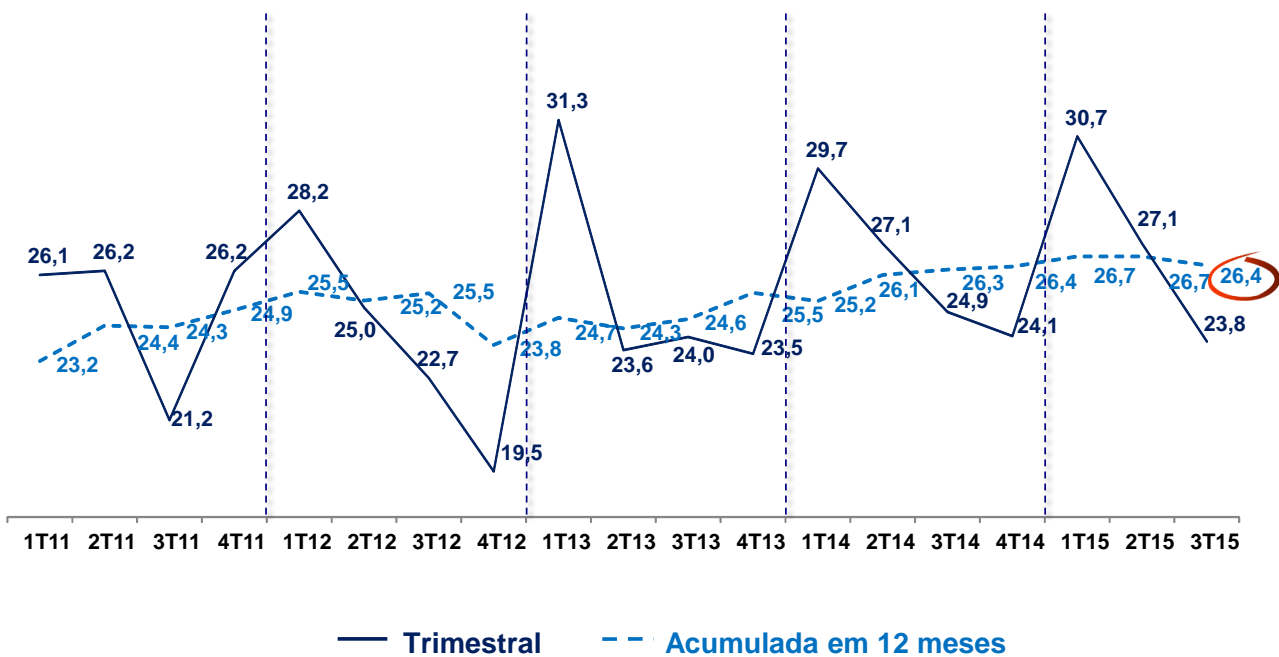
O EBITDA ajustado atingiu R\$75.751, 5,8% acima do 3T14, com margem de 23,8%. No 9M15 o valor foi de R\$250.523, 7,9% superior ao 9M14, com manutenção da margem recorde de 27,2%. Nos últimos doze meses, o EBITDA ajustado acumulou R\$323.294, com margem de 26,4%.

| | 3T15 | | 3T14 | | Δ% ROL | Δ% | 9M15 | | 9M14 | | Δ% ROL | Δ% |
|---|---------------|-------------|---------------|-------------|--------------|--------------|----------------|-------------|----------------|-------------|--------------|--------------|
| | R\$mil | % ROL | R\$mil | % ROL | | | R\$mil | % ROL | R\$mil | % ROL | | |
| Lucro líquido | 43.482 | 13,7 | 45.165 | 15,7 | (2,0) | (3,7) | 160.919 | 17,5 | 151.294 | 17,7 | (0,2) | 6,4 |
| (+) Imposto de renda e contribuição social corrente | 28.470 | 9,0 | 20.684 | 7,2 | 1,8 | 37,6 | 79.132 | 8,6 | 65.564 | 7,7 | (0,9) | 20,7 |
| (+) Imposto de renda e contribuição social diferido | (740) | (0,2) | 2.517 | 0,9 | (1,1) | (129,4) | 5.539 | 0,6 | 8.186 | 1,0 | (0,4) | (32,3) |
| (-) Receitas financeiras | 11.477 | 3,6 | 8.621 | 3,0 | 0,6 | 33,1 | 31.323 | 3,4 | 25.511 | 3,0 | (0,4) | 22,8 |
| (+) Despesas financeiras | 7.254 | 2,3 | 5.704 | 2,0 | 0,3 | 27,2 | 17.883 | 1,9 | 13.766 | 1,6 | 0,3 | 29,9 |
| (+) Outorga de opção de ações | 2.651 | 0,8 | 3.070 | 1,1 | (0,3) | (13,6) | 5.470 | 0,6 | 6.468 | 0,8 | (0,2) | (15,4) |
| (-) Participação minoritária em controlada | (110) | - | (160) | (0,1) | 0,1 | (31,3) | (219) | - | (342) | - | - | (36,0) |
| (+) Depreciação e amortização | 1.639 | 0,5 | 1.360 | 0,5 | - | 20,5 | 4.620 | 0,5 | 4.062 | 0,5 | - | 13,7 |
| (-) Resultado de equivalência patrimonial | (797) | (0,3) | (537) | (0,2) | (0,1) | 48,4 | (1.953) | (0,2) | (1.173) | (0,1) | (0,1) | 66,5 |
| EBITDA | 72.186 | 22,7 | 70.576 | 24,5 | (1,8) | 2,3 | 244.412 | 26,5 | 225.344 | 26,4 | 0,1 | 8,5 |
| (+) Despesas não recorrentes | - | - | 138 | - | - | - | - | - | 272 | - | - | - |
| Outros Serviços de terceiros | - | - | - | - | - | - | - | - | 10 | - | - | - |
| Joint venture México | - | - | - | - | - | - | - | - | 27 | - | - | - |
| Associação Banco do Brasil | - | - | 138 | - | - | - | - | - | 235 | - | - | - |
| (+/-) Custo de serviços - provisão de eventos ocorridos e não avisados (PEONA) | 3.565 | 1,1 | 891 | 0,3 | 0,8 | 300,1 | 6.111 | 0,7 | 6.596 | 0,8 | (0,1) | (7,4) |
| Custo de serviços - provisão de eventos ocorridos e não avisados (PEONA) | 3.565 | 1,1 | 891 | 0,3 | 0,8 | 300 | 6.111 | 0,7 | 6.596 | 0,8 | (0,1) | (7,4) |
| EBITDA ajustado | 75.751 | 23,8 | 71.605 | 24,9 | (1,1) | 5,8 | 250.523 | 27,2 | 232.212 | 27,2 | - | 7,9 |

Comentário do Desempenho

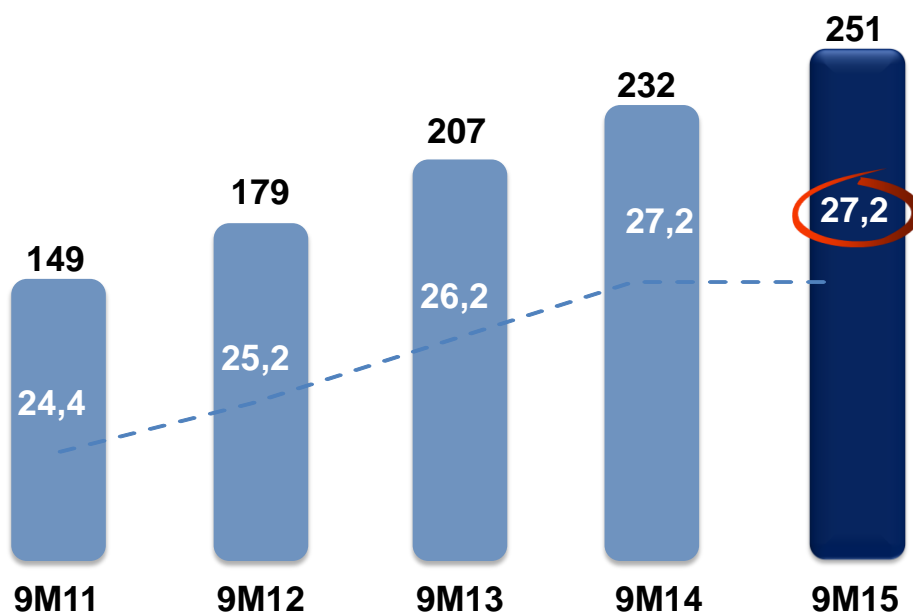


Margem EBITDA ajustada trimestral e acumulada em 12 meses (%)



Comentário do Desempenho

EBITDA Ajustado 9M (R\$ milhões e % ROL)



Resultado financeiro

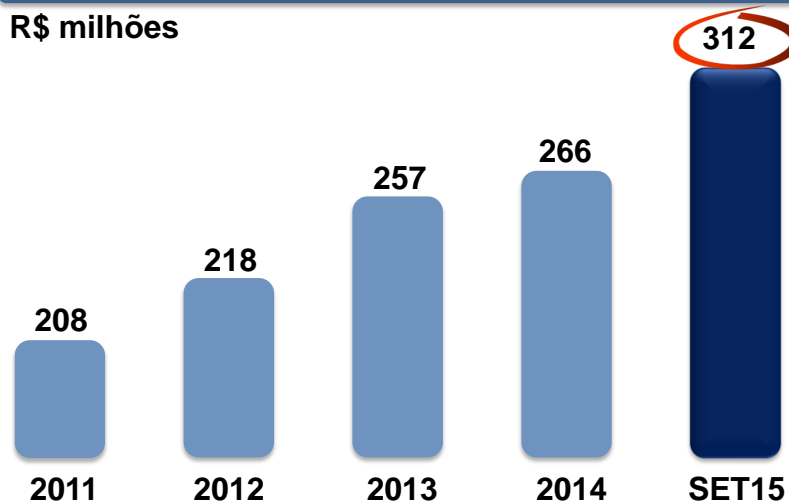
| | 3T15 | | 3T14 | | Δ% | 9M15 | | 9M14 | | Δ% |
|---|--------------|------------|--------------|------------|-------------|---------------|------------|---------------|------------|-------------|
| | R\$mil | % ROL | R\$mil | % ROL | | R\$mil | % ROL | R\$mil | % ROL | |
| Resultado financeiro líquido | 4.223 | 1,3 | 2.917 | 1,0 | 44,8 | 13.440 | 1,5 | 11.745 | 1,4 | 14,4 |
| (+) Receitas financeiras | 11.477 | 3,6 | 8.621 | 3,0 | 33,1 | 31.323 | 3,4 | 25.511 | 3,0 | 22,8 |
| (-) Despesas financeiras | 7.254 | 2,3 | 5.704 | 2,0 | 27,2 | 17.883 | 1,9 | 13.766 | 1,6 | 29,9 |
| (-) Tarifas bancárias | 725 | 0,2 | 495 | 0,2 | 46,5 | 1.691 | 0,2 | 1.738 | 0,2 | (2,7) |
| (-) Atualização monetária das provisões | 6.347 | 2,0 | 5.012 | 1,7 | 26,6 | 15.610 | 1,7 | 11.598 | 1,4 | 34,6 |
| (-) Outras despesas financeiras | 182 | 0,1 | 197 | 0,1 | (7,6) | 582 | 0,1 | 430 | 0,1 | 35,3 |

O resultado financeiro líquido foi de R\$4.223 (1,3% da ROL), em comparação aos R\$2.917 (1,0% da ROL) no 3T14. No 9M15, o resultado financeiro representou 1,5% da ROL, em comparação aos 1,4% da ROL no 9M14.

As aplicações financeiras da OdontoPrev são compostas de cotas de fundo de investimento exclusivo e certificados de depósito bancário de instituições de primeira linha, em sua maioria, com liquidez imediata.

Caixa líquido

R\$ milhões



Comentário do Desempenho

Imposto de renda e contribuição social

| | 3T15 | | 3T14 | | Δ% | 9M15 | | 9M14 | | Δ% |
|---|---------------|------------|---------------|------------|-------------|---------------|------------|---------------|------------|-------------|
| | R\$mil | % ROL | R\$mil | % ROL | | R\$mil | % ROL | R\$mil | % ROL | |
| IRPJ e CSLL | 27.730 | 8,7 | 23.201 | 8,1 | 19,5 | 84.671 | 9,2 | 73.750 | 8,6 | 14,8 |
| (-) Imposto de renda e contribuição social corrente | 28.470 | 9,0 | 20.684 | 7,2 | 37,6 | 79.132 | 8,6 | 65.564 | 7,7 | 20,7 |
| (-) Imposto de renda e contribuição social diferido | (740) | (0,2) | 2.517 | 0,9 | - | 5.539 | 0,6 | 8.186 | 1,0 | (32,3) |

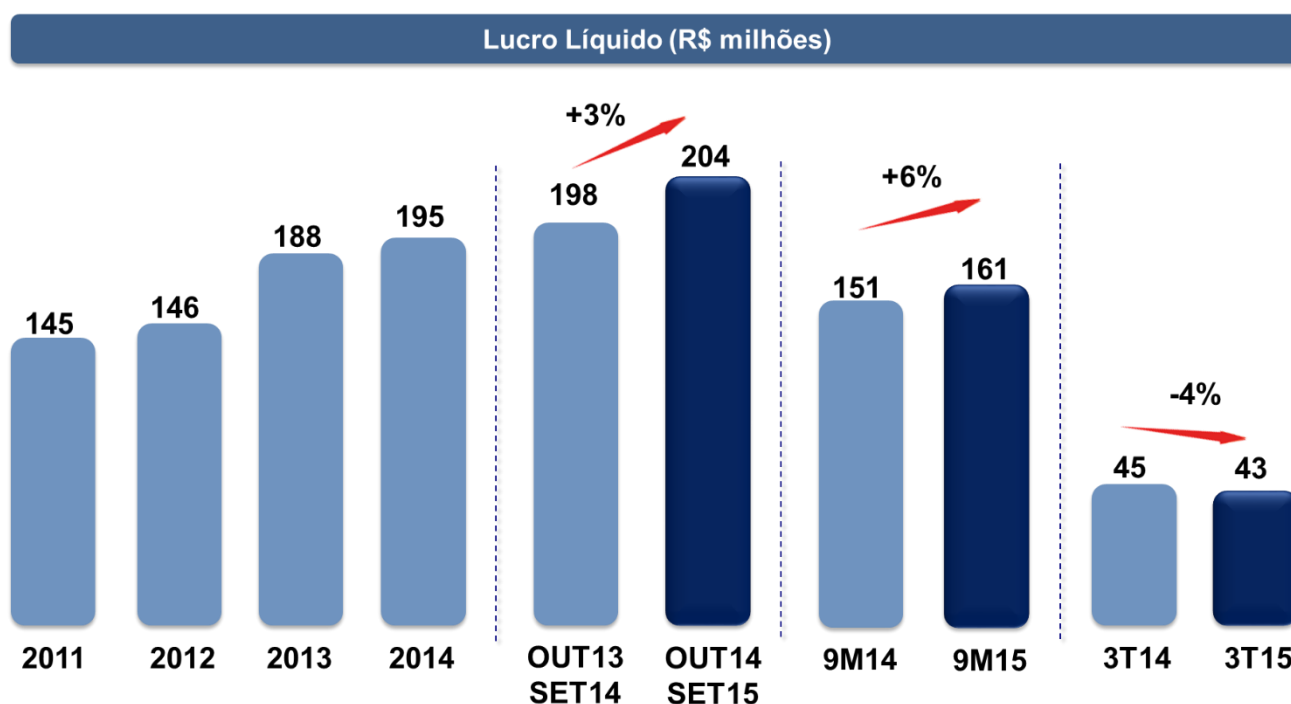
| | Alíquotas efetivas (R\$ mil) | | | |
|---|------------------------------|---------------|----------------|----------------|
| | 3T15 | 3T14 | 9M15 | 9M14 |
| Resultado antes dos impostos e das participações | 72.989 | 71.299 | 252.213 | 233.363 |
| (-) Participações no resultado | 1.667 | 2.773 | 6.404 | 7.977 |
| (=) Base de cálculo IRPJ / CSLL | 71.322 | 68.526 | 245.809 | 225.386 |
| Despesa contabilizada | | | | |
| (-) Imposto de renda e contribuição social corrente | 28.470 | 20.684 | 79.132 | 65.564 |
| (-) Imposto de renda e contribuição social diferido | (740) | 2.517 | 5.539 | 8.186 |
| Total da despesa contabilizada | 27.730 | 23.201 | 84.671 | 73.750 |
| Alíquota efetiva corrente | 39,9% | 30,2% | 32,2% | 29,1% |

A alíquota efetiva corrente apurada no resultado do 3T15 foi de 39,9%, e 32,2% no 9M15, devido, principalmente, ao fim do benefício do ágio (incorporação Bradesco Dental em julho de 2010).

| Parcelas a amortizar a partir de Setembro de 2015 | |
|---|-------------------------|
| Período | Valor do ágio (R\$ mil) |
| 1T15 (amortizado) | 19.993 |
| 2T15 (amortizado) | 20.013 |
| 3T15 (amortizado) | 1.992 |
| 4T15 | 1.455 |
| Total 2015 a amortizar | 1.455 |
| 1T16 | 381 |
| 2T16 | 381 |
| 3T16 | 381 |
| 4T16 | 304 |
| Total 2016 a amortizar | 1.448 |
| Total do ágio a amortizar | 2.903 |

Lucro líquido

O lucro líquido atingiu R\$43.482 no 3T15. No 9M15 foi de R\$160.919, 6,4% superior ao 9M14. Nos últimos doze meses, acumula R\$204.334.

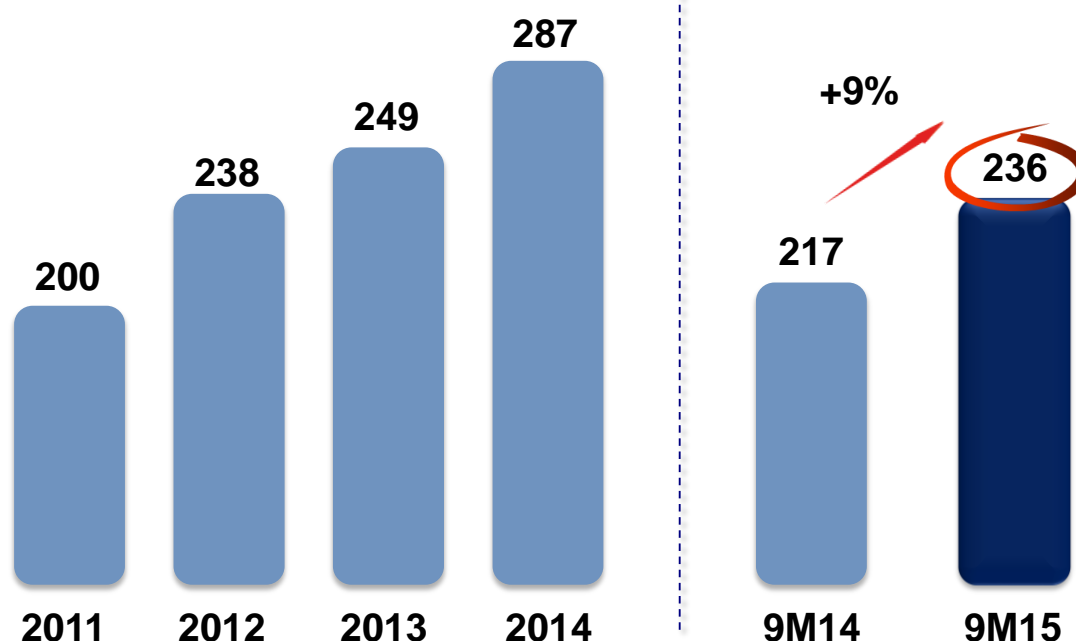


Comentário do Desempenho

Fluxo de caixa

| (em R\$ mil) | 3T15 | 3T14 | 9M15 | 9M14 |
|--|-----------------|-----------------|------------------|------------------|
| FLUXO DE CAIXA DAS ATIVIDADES OPERACIONAIS | | | | |
| Lucro líquido do período | 43.592 | 45.325 | 161.138 | 151.636 |
| Ajustes para reconciliar o lucro líquido ao caixa gerado pelas atividades operacionais | 50.412 | 52.371 | 144.797 | 139.322 |
| | 94.004 | 97.696 | 305.935 | 290.958 |
| Redução (aumento) nos ativos operacionais | 1.753 | (2.895) | 2.279 | (6.275) |
| Aumento (redução) nos passivos operacionais | (17.900) | (22.204) | (72.289) | (67.432) |
| CAIXA GERADO (APLICADO) PELAS ATIVIDADES OPERACIONAIS | 77.857 | 72.597 | 235.925 | 217.251 |
| FLUXO DE CAIXA DAS ATIVIDADES DE INVESTIMENTOS | | | | |
| Aquisição de imobilizado | (866) | (1.858) | (3.138) | (10.253) |
| Desenvolvimento de sistemas e licença de uso de software | (2.260) | (1.648) | (5.891) | (6.625) |
| Adiantamento para futuro aumento de capital investida | - | (1.073) | (1.548) | (1.073) |
| Baixa de investimentos por incorporação | - | - | - | (495) |
| Aquisição de investimentos, incluindo ágio (líquido de Caixa adquirido) | - | 168 | - | (1.576) |
| CAIXA GERADO (APLICADO) EM ATIVIDADES DE INVESTIMENTOS | (3.126) | (4.411) | (10.577) | (20.022) |
| FLUXO DE CAIXA DAS ATIVIDADES DE FINANCIAMENTOS | | | | |
| Dividendos pagos | (39.740) | (39.105) | (154.411) | (147.086) |
| Juros sobre Capital próprio pagos | (9.881) | (8.670) | (25.558) | (24.647) |
| Recebimento outorga de opção de ações | 82 | - | 987 | 78 |
| Aquisições de ações próprias - em tesouraria | - | (13.972) | - | (13.972) |
| CAIXA GERADO (APLICADO) EM ATIVIDADES DE FINANCIAMENTOS | (49.539) | (61.747) | (178.982) | (185.627) |
| AUMENTO (REDUÇÃO) EM CAIXA, EQUIVALENTES DE CAIXA E APLICAÇÕES FINANCEIRAS | 25.192 | 6.439 | 46.366 | 11.602 |
| CAIXA, EQUIVALENTES DE CAIXA E APLICAÇÕES FINANCEIRAS | | | | |
| Saldo inicial | 286.882 | 262.285 | 265.708 | 257.122 |
| Saldo final | 312.074 | 268.724 | 312.074 | 268.724 |
| AUMENTO (REDUÇÃO) EM CAIXA, EQUIVALENTES DE CAIXA E APLICAÇÕES FINANCEIRAS | 25.192 | 6.439 | 46.366 | 11.602 |

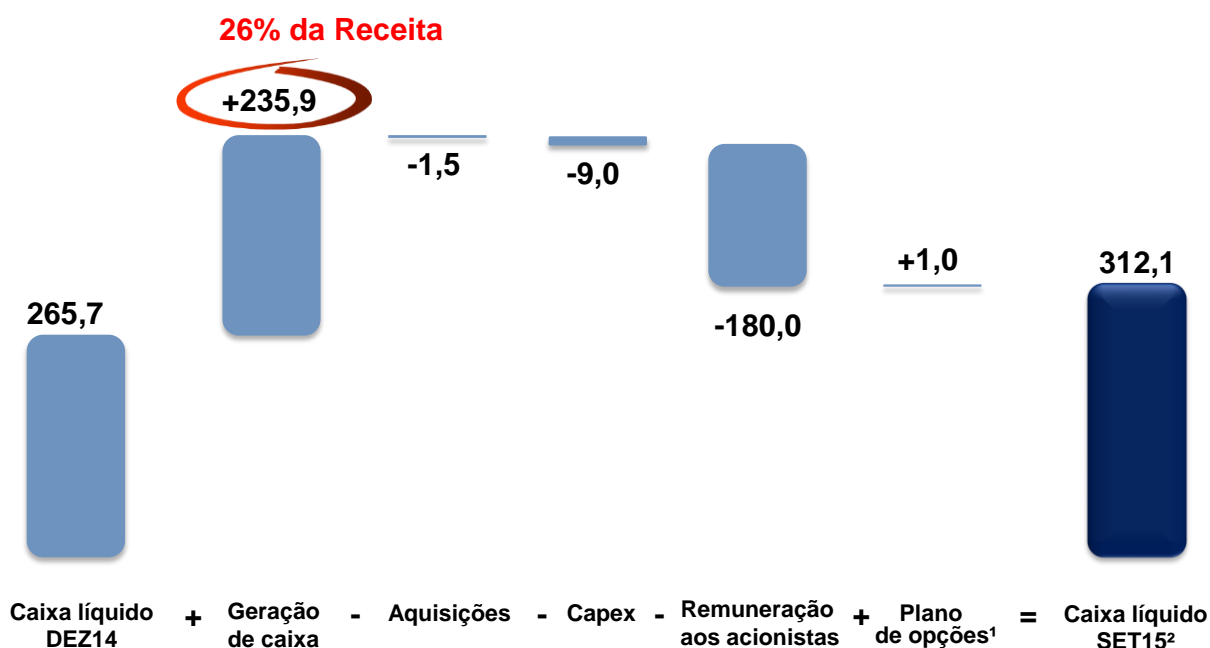
Caixa gerado pelas atividades operacionais (R\$ milhões)



Comentário do Desempenho

Fluxo de caixa 9M15

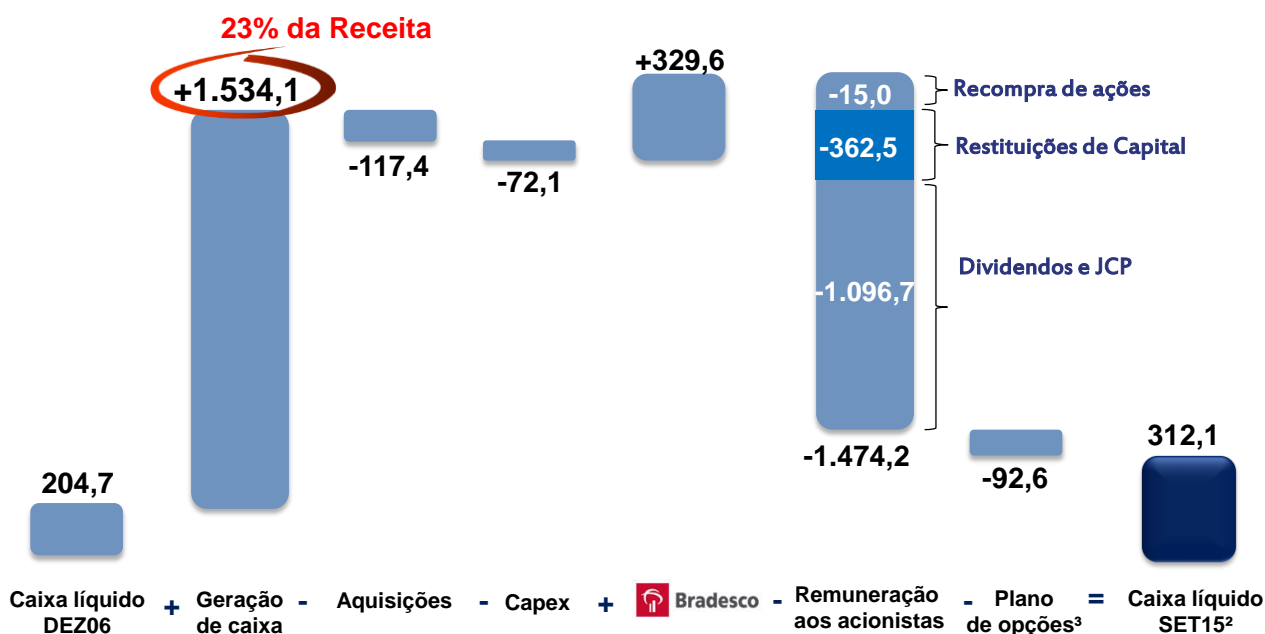
R\$ milhões



Desde o IPO em 2006, a OdontoPrev apresentou geração de caixa de R\$1.534.149, tendo distribuído R\$1.474.263 aos acionistas, terminando setembro de 2015 com caixa líquido de R\$312.074 sem endividamento.

Fluxo de caixa desde IPO de 2006

R\$ milhões



¹ Recebimento de outorga de opções de ação.

² Inclui caixa vinculado à ANS de R\$75,4 milhões e INSS de dentistas individuais credenciados de R\$192,2 milhões.

³ Programa de recompra, visando o exercício de opções.

Comentário do Desempenho

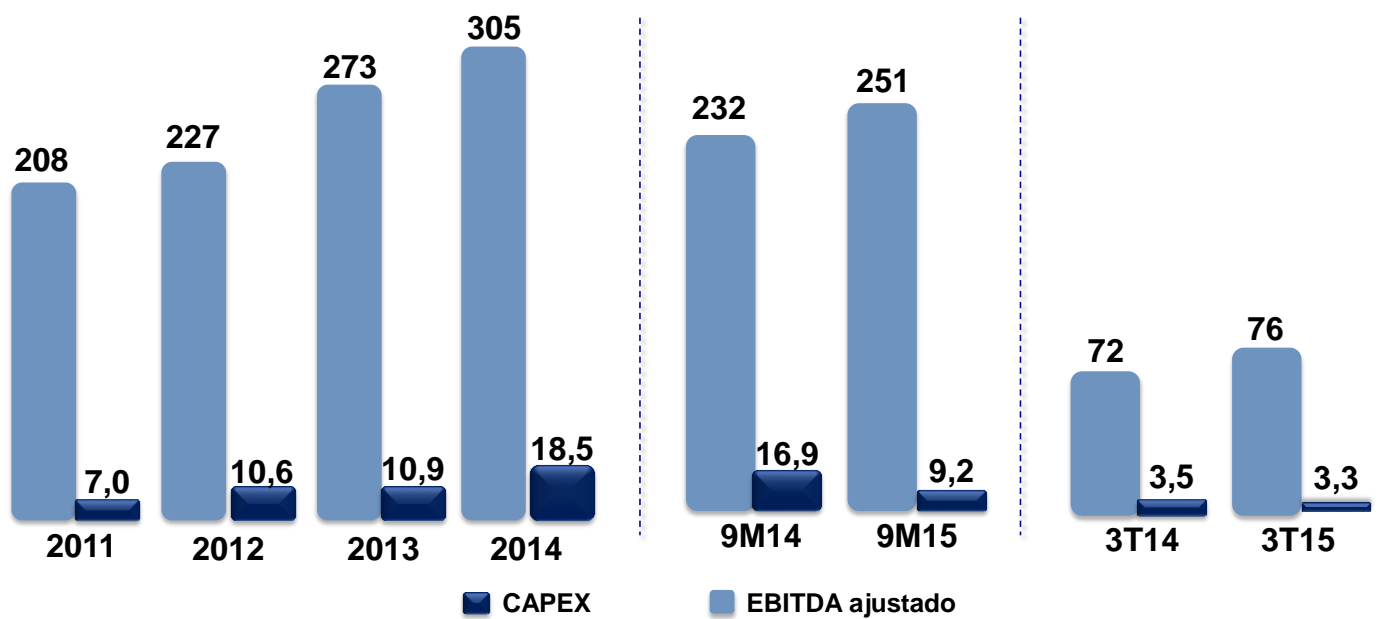
Investimentos

O Desenvolvimento de sistemas e Equipamentos de computação representam os maiores itens de investimento.

| (em R\$ mil) | 3T15 | 3T14 | 9M15 | 9M14 |
|---|--------------|--------------|--------------|---------------|
| Desenvolvimento de sistemas, aquisição e licença de uso de software | 2.444 | 1.648 | 6.071 | 6.672 |
| Equipamentos de computação | 474 | 725 | 2.492 | 1.434 |
| Equipamentos odontológicos, móveis e utensílios | 199 | 162 | 280 | 1.858 |
| Benfeitorias em instalações | 171 | 730 | 240 | 4.100 |
| Veículos | - | - | 97 | - |
| Outros | 28 | 240 | 38 | 2.875 |
| Total dos investimentos (CAPEX) | 3.315 | 3.506 | 9.218 | 16.938 |

A geração de caixa da OdontoPrev é, historicamente, muito superior ao volume de investimentos (capex).

Capex e EBITDA Ajustado (R\$ milhões)



Comentário do Desempenho

Demonstração do valor adicionado (DVA)

| (em R\$mil) | 3T15 | 3T14 | 9M15 | 9M14 |
|--|----------------|----------------|----------------|----------------|
| Receitas | 324.478 | 295.236 | 942.968 | 869.275 |
| Insumos adquiridos de terceiros | (196.805) | (172.710) | (536.578) | (492.098) |
| (=) VALOR ADICIONADO BRUTO | 127.673 | 122.526 | 406.390 | 377.177 |
| Retenções | (1.639) | (1.360) | (4.620) | (4.062) |
| (=) VALOR ADICIONADO LÍQUIDO PRODUZIDO PELA COMPANHIA | 126.034 | 121.166 | 401.770 | 373.115 |
| Valor adicionado recebido em transferência | 10.680 | 8.084 | 29.370 | 24.338 |
| (=) VALOR ADICIONADO TOTAL A DISTRIBUIR | 136.714 | 129.250 | 431.140 | 397.453 |

| DISTRIBUIÇÃO DO VALOR ADICIONADO | (136.714) | 100% | (129.250) | 100% | (431.140) | 100% | (397.453) | 100% |
|--------------------------------------|-----------|-------|-----------|-------|-----------|-------|-----------|-------|
| Pessoal | (23.480) | 17,2% | (22.628) | 17,5% | (70.038) | 16,2% | (65.076) | 16,4% |
| Impostos, taxas e contribuições | (57.549) | 42,1% | (50.322) | 38,9% | (169.829) | 39,4% | (152.861) | 38,5% |
| Remuneração de capitais de terceiros | (9.442) | 6,9% | (7.905) | 6,1% | (24.665) | 5,7% | (21.412) | 5,4% |
| Remuneração de capitais próprios | (43.592) | 31,9% | (45.325) | 35,1% | (161.138) | 37,4% | (151.636) | 38,2% |
| Outorga de opção de ações | (2.651) | 1,9% | (3.070) | 2,4% | (5.470) | 1,3% | (6.468) | 1,6% |

Plano de opção de compra de ações

Desde a criação do Plano em 2007, foram feitas nove outorgas, representando 4,0% do capital social da OdontoPrev.

| 30 de setembro de 2015 (R\$/ação) | | | | | | | | |
|-----------------------------------|---|---------------------------------------|-------------------------|---------------------------|------------|------|-------------------------|-----------------------------|
| Data | Quantidade de opções existente em 30/09/2015* | Cotação nominal da outorga (R\$/ação) | Δ % IGP-M desde outorga | Cotação outorga corrigida | Dividendos | JCP | Restituições de capital | Valor da outorga atualizado |
| 03/08/2007 | - | 3,74 | 67,74% | 6,27 | 0,41 | 0,18 | 0,85 | 4,83 |
| 28/02/2008 | - | 2,70 | 56,68% | 4,23 | 0,42 | 0,14 | 0,85 | 2,82 |
| 25/03/2009 | - | 1,47 | 44,51% | 2,12 | 0,66 | 0,24 | 0,85 | 0,37 |
| 11/08/2010 | 20.000 | 4,31 | 37,59% | 5,93 | 1,41 | 0,42 | - | 4,10 |
| 20/09/2011 | 113.203 | 6,96 | 26,58% | 8,81 | 1,23 | 0,27 | - | 7,30 |
| 20/09/2012 | 992.198 | 8,22 | 17,13% | 9,63 | 0,98 | 0,19 | - | 8,45 |
| 20/08/2013 | 2.490.142 | 7,44 | 13,88% | 8,47 | 0,70 | 0,15 | - | 7,62 |
| 25/02/2014 | 228.497 | 7,30 | 9,31% | 7,98 | 0,64 | 0,11 | - | 7,23 |
| 26/05/2015 | 2.679.397 | 10,79 | ** | ** | ** | ** | ** | 10,79 |
| Total | 6.523.437 | | | | | | | |

* Após desdobramento de ações em 01/07/2010 e 02/04/2012.

** Novo plano de opções aprovado em Assembleia de maio/2015.

Comentário do Desempenho

Remuneração aos acionistas

| Dividendos (DIV), juros sobre capital próprio (JCP), restituição de capital (RC) e recompra de ações (REC) - R\$ mil | | | | | | |
|--|------------|------------|-------------------|------|------------------|---|
| Competência | Pagamento | Aprovação | Posição acionária | Tipo | Valor R\$ | Total anual |
| 2006 | 01/06/2006 | 31/05/2006 | - | DIV | 4.040 | Competência 2006 R\$16.240 Lucro do exercício: R\$16.911 |
| 2006 | 31/10/2006 | 16/10/2006 | - | DIV | 4.040 | |
| Total pago em 2006: | | | | | 8.080 | |
| 2006 | 10/05/2007 | 19/04/2007 | 19/04/2007 | DIV | 8.160 | Competência 2007 R\$16.297 Lucro do exercício: R\$47.578 |
| 2007 | 05/09/2007 | 09/08/2007 | 09/08/2007 | JCP | 6.277 | |
| 2007 | 05/09/2007 | 09/08/2007 | 09/08/2007 | DIV | 4.040 | |
| Total pago em 2007: | | | | | 18.477 | |
| 2007 | 10/01/2008 | 20/12/2007 | 20/12/2007 | JCP | 5.980 | Competência 2008 R\$39.958 Lucro do exercício: R\$55.153 |
| 2008 | 10/09/2008 | 07/08/2008 | 07/08/2008 | JCP | 8.160 | |
| 2008 | 17/12/2008 | 18/11/2008 | 18/11/2008 | JCP | 4.731 | |
| 2008 | | | | REC | 11.565 | |
| Total pago em 2008: | | | | | 30.436 | |
| 2008 | 28/01/2009 | 18/12/2008 | 18/12/2008 | JCP | 1.158 | Competência 2009 ¹ R\$200.381 Lucro do exercício: R\$58.976 |
| 2008 | 27/05/2009 | 27/04/2009 | 27/04/2009 | DIV | 14.344 | |
| 2009 | 15/09/2009 | 13/08/2009 | 13/08/2009 | JCP | 10.006 | |
| 2009 | | | | REC | 3.475 | |
| Total pago em 2009: | | | | | 28.983 | |
| 2009 | 23/02/2010 | 23/12/2009 | 23/12/2009 | DIV | 72.422 | Competência 2010 R\$352.027 Lucro do exercício: R\$121.004 |
| 2009 | 15/04/2010 | 23/12/2009 | 01/03/2010 | RC | 114.478 | |
| 2010 | 09/06/2010 | 25/05/2010 | 25/05/2010 | RC | 248.000 | |
| 2010 | 22/12/2010 | 10/11/2010 | 10/11/2010 | DIV | 56.258 | |
| 2010 | 22/12/2010 | 10/11/2010 | 10/11/2010 | JCP | 32.692 | |
| Total pago em 2010: | | | | | 523.850 | |
| 2010 | 11/05/2011 | 15/04/2011 | 15/04/2011 | DIV | 15.077 | Competência 2011 ² R\$159.686 Lucro do exercício: R\$145.311 |
| 2011 | 21/09/2011 | 04/08/2011 | 11/08/2011 | DIV | 47.221 | |
| 2011 | 21/09/2011 | 04/08/2011 | 11/08/2011 | JCP | 23.508 | |
| Total pago em 2011: | | | | | 85.806 | |
| 2011 | 10/01/2012 | 26/12/2011 | 26/12/2011 | JCP | 16.957 | Competência 2012 ³ R\$159.527 Lucro do exercício: R\$145.566 |
| 2011 | 25/04/2012 | 02/04/2012 | 02/04/2012 | DIV | 72.000 | |
| 2012 | 23/05/2012 | 26/04/2012 | 27/04/2012 | JCP | 14.761 | |
| 2012 | 23/05/2012 | 26/04/2012 | 27/04/2012 | DIV | 27.625 | |
| 2012 | 22/08/2012 | 26/07/2012 | 27/07/2012 | JCP | 9.216 | |
| 2012 | 22/08/2012 | 26/07/2012 | 27/07/2012 | DIV | 32.735 | |
| 2012 | 21/11/2012 | 25/10/2012 | 25/10/2012 | JCP | 8.667 | |
| 2012 | 21/11/2012 | 25/10/2012 | 25/10/2012 | DIV | 25.506 | |
| Total pago em 2012: | | | | | 207.467 | |
| 2012 | 03/05/2013 | 02/04/2013 | 02/04/2013 | DIV | 41.016 | Competência 2013 ⁴ R\$206.322 Lucro do exercício: R\$188.091 |
| 2013 | 10/04/2013 | 26/03/2013 | 26/03/2013 | JCP | 8.317 | |
| 2013 | 04/06/2013 | 30/04/2013 | 30/04/2013 | DIV | 50.267 | |
| 2013 | 10/07/2013 | 25/06/2013 | 25/06/2013 | JCP | 8.238 | |
| 2013 | 04/09/2013 | 30/07/2013 | 30/07/2013 | DIV | 31.114 | |
| 2013 | 13/11/2013 | 29/10/2013 | 29/10/2013 | JCP | 9.464 | |
| 2013 | 04/12/2013 | 29/10/2013 | 29/10/2013 | DIV | 33.558 | |
| Total pago em 2013: | | | | | 181.975 | |
| 2013 | 08/01/2014 | 20/12/2013 | 20/12/2013 | JCP | 7.191 | Competência 2014 ⁵ R\$213.581 Lucro do exercício: R\$194.709 |
| 2014 | 10/04/2014 | 27/03/2014 | 28/03/2014 | JCP | 8.545 | |
| 2014 | 04/06/2014 | 29/04/2014 | 29/04/2014 | DIV | 49.809 | |
| 2013 | 11/06/2014 | 01/04/2014 | 02/04/2014 | DIV | 58.172 | |
| 2014 | 10/07/2014 | 24/06/2014 | 25/06/2014 | JCP | 8.671 | |
| 2014 | 03/09/2014 | 29/07/2014 | 29/07/2014 | DIV | 39.105 | |
| 2014 | 08/10/2014 | 16/09/2014 | 18/09/2014 | JCP | 7.832 | |
| 2014 | 03/12/2014 | 28/10/2014 | 28/10/2014 | DIV | 37.332 | |
| Total pago em 2014: | | | | | 216.657 | |
| 2014 | 07/01/2015 | 16/12/2014 | 16/12/2014 | JCP | 7.793 | Competência 2015 R\$160.919 Lucro do exercício: R\$160.919 |
| 2015 | 09/04/2015 | 12/03/2015 | 16/03/2015 | JCP | 7.884 | |
| 2014 | 06/05/2015 | 06/04/2015 | 08/04/2015 | DIV | 54.494 | |
| 2015 | 03/06/2015 | 29/04/2015 | 30/04/2015 | DIV | 59.933 | |
| 2015 | 07/07/2015 | 11/06/2015 | 11/06/2015 | JCP | 9.881 | |
| 2015 | 03/09/2015 | 29/07/2015 | 29/07/2015 | DIV | 39.740 | |
| 2015 | 05/10/2015 | 16/09/2015 | 16/09/2015 | JCP | 9.674 | |
| Total pago em 2015: | | | | | 189.399 | |
| 2015 | 03/12/2015 | 28/10/2015 | 29/10/2015 | DIV | 33.807 | |
| Total a ser pago em 2015: | | | | | 33.807 | |
| Total | | | | | 1.524.937 | |

¹ R\$ 37.983 dividendos pagos com reserva estatutária² R\$ 21.641 dividendos pagos com reserva estatutária³ R\$ 21.238 dividendos pagos com reserva estatutária⁴ R\$ 27.635 dividendos pagos com reserva estatutária⁵ R\$ 28.608 dividendos pagos com reserva estatutária

Comentário do Desempenho

Mercado de Capitais e Reconhecimentos

Índice Brasil **IBRX** Índice Small Cap **SMLL** Índice de Ações com Governança Corporativa Diferenciada **IGC** Índice de Governança Corporativa Trade **IGCT** Índice de Ações com Tag Along Diferenciado **ITAG** Índice de Consumo **ICON** Índice Brasil Ampla BM&FBovespa **IBRA**

Mercado de Capitais

Retorno total aos acionistas desde IPO x Ibovespa



Fonte: BM&FBovespa

O retorno total ao acionista OdontoPrev acumula 0,3% no 9M15, representado pela variação da ação em -3,1% e remuneração de 3,5% em dividendos e JCP (R\$0,34/ação), versus uma variação negativa de 9,9% do Ibovespa. Desde 2009, o retorno de ODPV3, incluindo dividendos e JCP, tem superado anualmente o Ibovespa.

| | Δ ODPV3 (*) | Remuneração Caixa (**) | Retorno Total ODPV3 | Ibovespa |
|-----------|-------------|------------------------|---------------------|----------|
| 3 meses | -11,4% | 0,9% | -10,5% | -15,1% |
| 6 meses | -12,1% | 3,0% | -9,1% | -11,9% |
| 9 meses | -3,1% | 3,4% | 0,3% | -9,9% |
| 12 meses | 9,0% | 4,9% | 13,9% | -16,7% |
| 24 meses | -1,8% | 8,5% | 6,7% | -13,9% |
| 36 meses | -15,9% | 10,2% | -5,7% | -23,9% |
| Desde IPO | 309,3% | 133,3% | 442,6% | 7,5% |

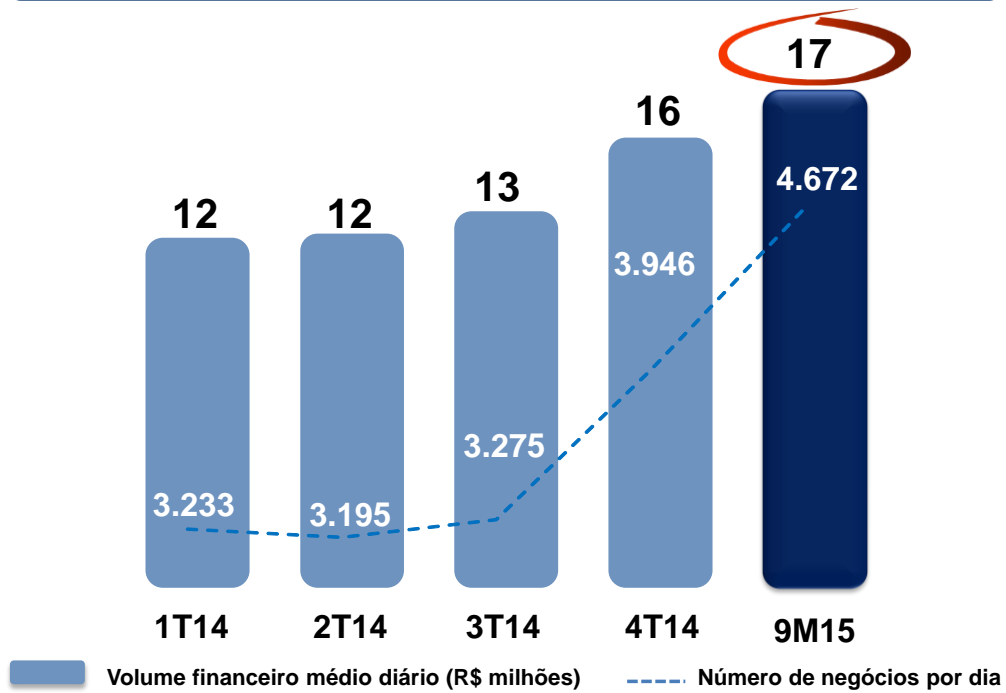
(*) variação da ação

(**) dividendos e juros sobre capital próprio pagos

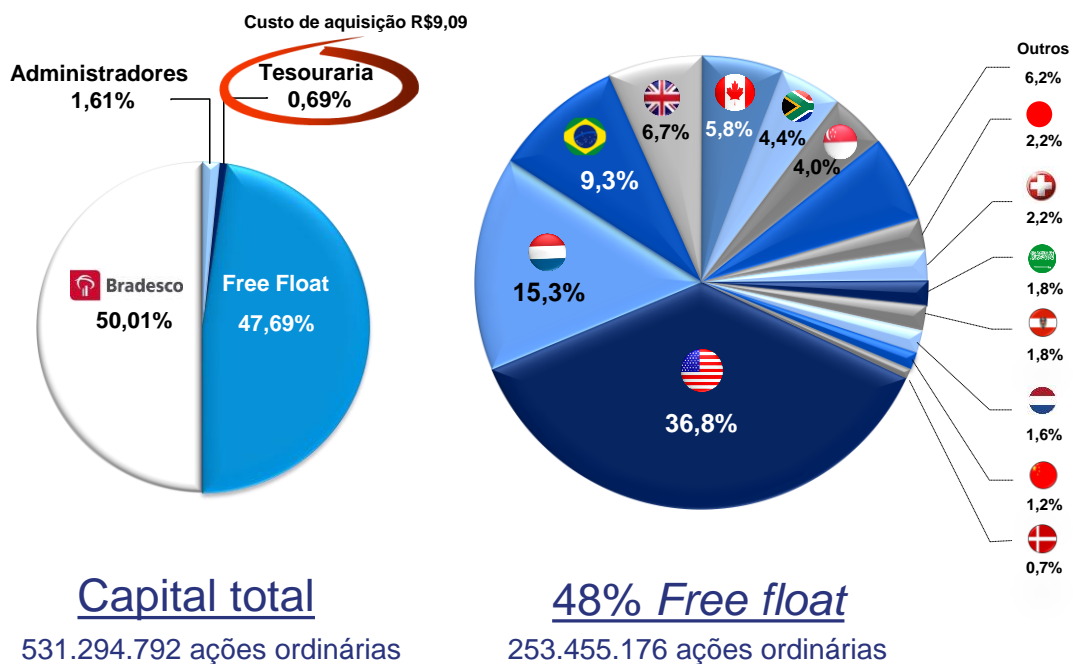
Comentário do Desempenho

A negociabilidade da ação acumula alta de 39% em 2015, com R\$3,1 bilhões negociados na BM&FBovespa nos primeiros nove meses do ano, média diária de R\$17 milhões, 33% superior ao mesmo período do ano anterior. Por sua vez, o número de negócios por pregão subiu 44%, de 3.235 no 9M14 para 4.672 no 9M15.

Evolução da liquidez da ação



Estrutura acionária globalizada: investidores em 34 países

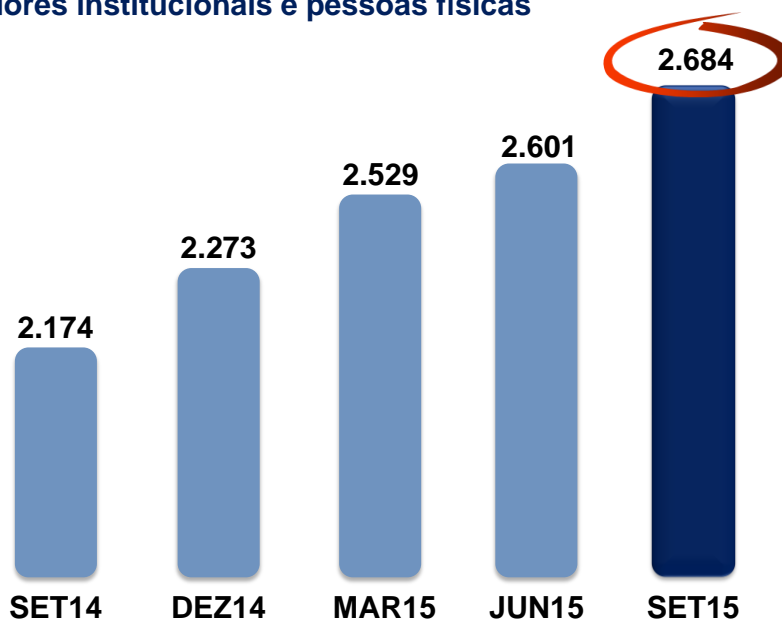


Fonte: OdontoPrev

Comentário do Desempenho

Número recorde de acionistas em SET15

Investidores institucionais e pessoas físicas



OdontoPrev supera padrões do Novo Mercado

1 ação = 1 voto

Antecedência de convocação para AGO's de 30 dias

Free float: 48%

Prática de distribuição trimestral integral de resultado

Histórico de votação em Assembleias maior que 70%

Conselheiros Independentes: 56%

2 CEOs desde a fundação

1 DRI desde IPO

Reconhecimentos

A OdontoPrev foi eleita, pelo 6º ano consecutivo, "Melhor empresa de saúde da América Latina", de acordo com a revista americana Institutional Investor, na edição 2015 do Annual LatAm Executive Team Rankings.

Comentário do Desempenho

Agenda com o mercado

| Data | País | Broker | Evento |
|-----------------|---|---|---|
| Out 29, 2015 |  | J.P.Morgan | Apresentação a investidores - São Paulo |
| Nov 4-5, 2015 |  | Morgan Stanley | NDR Morgan Stanley - Rio de Janeiro |
| Nov 19-20, 2015 |  |  | Bradesco 5th Annual CEO Forum - New York |
| Nov 23-24, 2015 |  | Itaú BBA | Itaú BBA's 8th Annual Latam Conference - London |
| Dez 1-2, 2015 |  | UBS | UBS 13th GEM Conference - New York |
| Dez 3, 2015 |  | J.P.Morgan | Brazil Opportunities Conference - São Paulo |
| Dez 11, 2015 |  | | Reunião pública anual OdontoPrev com analistas e investidores - São Paulo |
| Jan 19-21, 2016 |  | CREDIT SUISSE | Credit Suisse LatAm Conference - São Paulo |
| Jan 27, 2015 |  |  | Apresentação Bradesco Healthcare Day a investidores locais - São Paulo |
| Fev 03-04, 2016 |  | BTGPactual | BTG Pactual XVII CEO Conference - São Paulo |
| Mar 02, 2016 |  | | Divulgação de Resultados - 4T15 |
| Mar 03, 2016 |  | | Conference calls com analistas e investidores, português e inglês |
| Mar 03, 2016 |  | Bank of America Merrill Lynch | Apresentação a investidores - São Paulo |
| Mar 16-17, 2016 |  | Bank of America Merrill Lynch | BofA Merrill Lynch Brazil Conference - São Paulo |
| Abr 5-6, 2016 |  |  | Bradesco Brazil Investment Forum - São Paulo |

As atividades de Relações com Investidores da OdontoPrev, incluindo Conferências, *webcasts*, reuniões individuais e apresentações públicas são sempre realizadas com a presença da Presidência e/ou Diretoria de RI da Companhia, desde a abertura de capital em 2006.

Notas Explicativas

Odontoprev S.A.

Notas explicativas da Administração às demonstrações financeiras intermediárias (Companhia e Consolidado)

Em 30 de setembro de 2015 e de 2014 e em 31 de dezembro de 2014

(valores expressos em milhares de reais, exceto quando indicado de outra forma)

1. Contexto operacional e informações gerais

A **Odontoprev S.A. (Companhia ou OdontoPrev)**, sociedade anônima de capital aberto, com sede na Avenida Marcos Penteados de Ulhôa Rodrigues, 939 - 14º Pavimento, conjunto 1401, Edifício Jatobá, Castelo Branco Office Park, Tamboré – Barueri, São Paulo – Brasil, iniciou suas operações em 28 de agosto de 1987 e tem por objeto social a atividade de operação de planos privados de assistência odontológica e, nesse sentido, a administração, comercialização ou disponibilização dos referidos planos destinados a pessoas jurídicas e/ou físicas, bem como a participação, como sócia, acionista ou cotista em outras sociedades civis ou comerciais, em empreendimentos comerciais de qualquer natureza, no Brasil e/ou no exterior, e a administração de bens próprios e/ou de terceiros.

A Companhia enquadra-se como operadora odontológica no segmento terciário, de acordo com a Resolução da Diretoria Coligada (RDC) 39 da Agência Nacional de Saúde Suplementar (ANS), de 27 de outubro de 2000.

A Companhia possui participação, direta e indireta conforme quadro a seguir:

| | Participação no capital social (%) | | | | | | | | | |
|---|------------------------------------|--------|-----------|------|-------------------|------------------------|--------|-----------|------|-------------------|
| | 30 de setembro de 2015 | | | | | 31 de dezembro de 2014 | | | | |
| | Controladas | | Coligadas | | Controle Conjunto | Controladas | | Coligadas | | Controle Conjunto |
| Direta | Indireta | Direta | Indireta | | Direta | Indireta | Direta | Indireta | | |
| EMPRESAS: | | | | | | | | | | |
| Clidec - Clínica Dentária Especializada Cura Dar's Ltda. (Clidec) | 99,9 | - | - | - | - | 99,9 | - | - | - | - |
| Odontoprev Serviços Ltda. (OdontoPrev Serviços) | 99,9 | - | - | - | - | 99,9 | - | - | - | - |
| Easy Software S.A. (Easy) | - | 51,0 | - | - | - | - | 51,0 | - | - | - |
| Dental Partner Comércio de Produtos e Equipamentos Odontológicos Ltda. (Dental Partner) | - | 99,9 | - | - | - | - | 99,9 | - | - | - |
| G2D Serviços Tecnológicos S.A. (G2D) | - | - | - | 16,1 | - | - | - | - | 16,1 | - |
| Clidec Participações S.A. (Clidec Participações) | - | 60,0 | - | - | - | - | 60,0 | - | - | - |
| OPERADORA ODONTOLÓGICA SEGMENTO TERCIÁRIO - RDC 39 (ANS): | | | | | | | | | | |
| Brasilidental Operadora de Planos Odontológicos S.A. (Brasilidental) | - | - | - | - | 25,0 | - | - | - | - | - |
| Garcia Pedrosa Ltda. (Rede Dental) | 99,9 | - | - | - | - | 99,9 | - | - | - | - |
| SEGURADORA: | | | | | | | | | | |
| Odontored CV Sociedad Anónima de Capital Variable (Odontored) | - | - | 60,0 | - | - | - | - | 49,0 | - | - |
| REDE DE CLÍNICAS DE RADIOLOGIA ODONTOLÓGICA: | | | | | | | | | | |
| Clínicas Radiológicas Papaiz (Grupo Papaiz) | - | - | - | - | 49,0 | - | - | - | - | 49,0 |

Clidec: constituída em 02 de julho de 1970, tem por objeto a prestação de serviços clínicos odontológicos.

OdontoPrev Serviços: constituída em 03 de dezembro de 1999 para prestação de serviços de assessoria comercial, consultoria e gestão de negócios, bem como participar de outras sociedades como sócia ou acionista.

Easy: constituída em 03 de novembro de 1993, Controlada da OdontoPrev Serviços, para o desenvolvimento e licenciamento de programas de computador, bem como participar de outras sociedades como sócia ou acionista.

Dental Partner: constituída em 14 de novembro de 2008, Controlada da Clidec, comercializa, no atacado e varejo, produtos e equipamentos odontológicos, saneantes, drogas, medicamentos, insumos farmacêuticos e correlatos.

G2D: constituída em 19 de dezembro de 2011, Coligada da OdontoPrev Serviços, detém uma plataforma para o agendamento *online* de consultas com profissionais da área de saúde.

Clidec Participações: constituída em 11 de junho de 2012, Controlada indireta da Companhia, que tem como acionistas a Clidec com 60% e alguns dos vendedores e atuais executivos do Grupo Papaiz com 40%.

Brasilidental: constituída em 12 de março de 2014, para operação de planos privados de assistência odontológica e, nesse sentido, a administração, comercialização ou disponibilização dos referidos planos destinados a pessoas jurídicas e/ou físicas. Em 14 de julho de 2014 a empresa, por meio do ofício nº 331/2014/DIOPE (COHAB)/ANS – processo nº 33902.415159/2014-2, obteve registro para início de sua operação.

Notas Explicativas

Odontoprev S.A.

Notas explicativas da Administração às demonstrações financeiras intermediárias (Companhia e Consolidado)

Em 30 de setembro de 2015 e de 2014 e em 31 de dezembro de 2014

(valores expressos em milhares de reais, exceto quando indicado de outra forma)

Rede Dental: constituída em 31 de agosto de 1990 para operar planos privados de assistência odontológica e, nesse sentido, a administração, comercialização ou disponibilização dos referidos planos destinados a pessoas físicas e jurídicas.

Odontored: constituída em 13 de agosto de 2009, localizada na Cidade do México (México) para o desenvolvimento de planos de assistência odontológica incluindo a operação, administração e comercialização, bem como a prestação de serviços de assistência odontológica direta ou indiretamente através de terceiros.

Grupo Papaiz: participação em clínicas radiológicas adquirida em 31 de janeiro de 2013, por intermédio da Clidec Participações, em parceria com o Grupo Fleury.

Aprovação das demonstrações financeiras intermediárias

A emissão das demonstrações financeiras intermediárias da Companhia e de suas Controladas foi autorizada pelo Conselho de Administração (CA) em 28 de outubro de 2015.

2. Descrição das principais práticas contábeis

2.1 Elaboração e apresentação

As demonstrações financeiras intermediárias individuais da Companhia foram preparadas em conformidade com as práticas contábeis adotadas no Brasil emitidas pelo Comitê de Pronunciamentos Contábeis (CPC) e as consolidadas em conformidade com as Normas Internacionais de Relatório Financeiro (IFRS) emitidas pelo *International Accounting Standards Board (IASB)* e também de acordo com as práticas contábeis adotadas no Brasil, segundo a premissa de continuação dos negócios da Companhia em curso normal no Brasil.

As demonstrações financeiras intermediárias foram elaboradas e estão sendo apresentadas de acordo com o plano de contas da ANS, e de acordo com os requisitos da Comissão de Valores Mobiliários (CVM).

2.2 Demonstrações financeiras intermediárias consolidadas: políticas contábeis

(a) Controladas

São todas as empresas nas quais a Companhia tem controle direto ou indireto na administração financeira e operacional, geralmente representadas por mais de 50% das ações com direito a voto ou em que retém a maioria dos riscos e benefícios originados desse investimento, segundo as regras do IFRS. As Controladas são consolidadas a partir da data pela qual o controle é transferido à OdontoPrev.

É adotado o método de contabilização da aquisição para registro contábil das combinações de negócios, sendo o registro efetuado pelo valor justo de transferência dos ativos, passivos e patrimônio, apurados no momento da aquisição. Os custos relacionados a aquisições são contabilizados no resultado do exercício quando incorridos. A participação de não controladores nas empresas Controladas é reconhecida proporcionalmente tomando por base o valor justo no momento da aquisição.

O excesso entre o valor pago e o valor justo dos ativos e dos passivos assumidos na data da aquisição de qualquer participação patrimonial é registrado como ágio (*goodwill*), após a alocação em itens tangíveis e/ou intangíveis.

Nas demonstrações financeiras intermediárias consolidadas foram eliminados os investimentos em suas Controladas, proporcional às participações (nota 1), bem como os resultados das equivalências patrimoniais. Também são eliminados os saldos ativos, passivos e de resultado decorrentes de transações entre tais empresas.

Notas Explicativas

Odontoprev S.A.

Notas explicativas da Administração às demonstrações financeiras intermediárias (Companhia e Consolidado)

Em 30 de setembro de 2015 e de 2014 e em 31 de dezembro de 2014

(valores expressos em milhares de reais, exceto quando indicado de outra forma)

(b) Coligadas

São todas as entidades sobre as quais a Companhia tem influência significativa e exerce o poder de participar nas decisões das políticas financeira ou operacional sem deter o controle. Os investimentos em Coligadas são avaliados pelo método de equivalência patrimonial e são, inicialmente, reconhecidos pelo seu valor de custo, que incluía gastos com a transação até 2012.

(c) Controle conjunto (*joint venture*)

São todas as entidades nas quais há o compartilhamento, contratualmente convencionado, do controle de negócio, que existe somente quando decisões sobre as atividades relevantes exigem o consentimento unânime das partes que compartilham o controle. Os investimentos controlados em conjunto são avaliados pelo método de equivalência patrimonial.

(d) Fundo exclusivo

De acordo com o CPC 36 (R3)/IFRS 10 efetuamos a consolidação do fundo exclusivo “Bradesco – Fundo de Investimento Renda Fixa OdontoPrev” (nota 4.1.1 (b)).

2.3 Demonstrações financeiras intermediárias individuais

Nas demonstrações financeiras intermediárias individuais as Controladas são contabilizadas pelo método de equivalência patrimonial.

2.4 Segmentos operacionais

As informações são apresentadas de modo consistente com o relatório interno fornecido para o principal tomador de decisões operacionais e estratégicas da Companhia, a Diretoria Estatutária, a qual é responsável pela alocação de recursos e pela avaliação de desempenho dos segmentos operacionais (nota 18).

2.5 Conversão em moeda estrangeira

(a) Moeda funcional e moeda de apresentação

Os itens incluídos nas demonstrações financeiras intermediárias individuais e consolidadas são avaliados utilizando-se a moeda do principal ambiente econômico, no qual a empresa atua (moeda funcional). Tais demonstrações financeiras são apresentadas em reais (R\$).

(b) Conversão de transações e saldos denominados em moeda estrangeira

As transações denominadas em moeda estrangeira são convertidas para a moeda funcional da Companhia utilizando-se a taxa de câmbio de fechamento na data do respectivo balanço (ativos e passivos) e da data das transações (receitas líquidas). Ganhos ou perdas de conversão de saldos denominados em moeda estrangeira resultantes da liquidação de tais transações e da conversão de saldos na data de fechamento de balanço são reconhecidos no resultado.

Notas Explicativas

Odontoprev S.A.

Notas explicativas da Administração às demonstrações financeiras intermediárias (Companhia e Consolidado)

Em 30 de setembro de 2015 e de 2014 e em 31 de dezembro de 2014

(valores expressos em milhares de reais, exceto quando indicado de outra forma)

2.6 Ativos circulantes

2.6.1 Classificação

(a) Caixa e equivalentes de caixa

Incluem o caixa, os depósitos bancários, outros investimentos de curto prazo de alta liquidez, que são mantidos para atender a compromissos de caixa de curto prazo, os quais possuem vencimentos originais em até três meses de sua aquisição com risco insignificante de mudança de valor (nota 5).

(b) Ativos financeiros ao valor justo por meio do resultado

São ativos financeiros para negociação que são classificados nessa categoria se adquiridos, principalmente, para fins de venda no curto prazo, e correspondem a aplicações financeiras classificadas como ativos circulantes (notas 4.1.1 (a) e (b), e 6).

(c) Empréstimos e recebíveis

São ativos financeiros não derivativos com pagamentos fixos ou determináveis, que não são cotados em um mercado ativo. São incluídos como ativo circulante, exceto aqueles com prazo de vencimento superior a 12 meses após a data do balanço (estes são classificados como ativos não circulantes). Os empréstimos e recebíveis da Companhia e de suas Controladas compreendem os créditos de operações com planos de assistência à saúde (nota 7), que correspondem às contraprestações pecuniárias a receber pela venda de planos odontológicos.

São registrados e mantidos no balanço pelo valor nominal dos títulos representativos desses créditos, em contrapartida à conta de contraprestações líquidas no resultado ou à conta de provisão de prêmios ou contraprestações não ganhos (PPCNG) no passivo circulante, conforme período de cobertura dos contratos vigentes na data do balanço, e pelos valores a receber referentes a ressarcimento de eventos.

2.6.2 Reconhecimento e mensuração

Os ativos financeiros são, inicialmente, reconhecidos pelo valor justo, sendo que os custos da transação são contabilizados em contrapartida à conta específica do resultado. Os ativos financeiros são baixados quando os direitos de receber fluxos de caixa dos investimentos tenham vencido ou os riscos e benefícios da propriedade tenham sido transferidos, significativamente, pela Companhia e suas Controladas.

Os ganhos ou perdas decorrentes de variações nos ativos financeiros mensurados ao valor justo por meio do resultado são apresentados na demonstração do resultado do período em que ocorrem.

A Companhia avalia, na data do balanço, se há evidência objetiva de perda (*impairment*) em um ativo financeiro ou grupo de ativos financeiros (nota 2.6.5).

2.6.3 Estimativa do valor justo

A Companhia aplica o CPC 46/IFRS 13 para instrumentos financeiros mensurados no balanço patrimonial pelo valor justo, o que requer divulgação das mensurações do valor justo de acordo com o nível hierárquico, e tem como política de gestão de risco financeiro a contratação de produtos financeiros disponíveis no mercado brasileiro, cujo valor de mercado pode ser mensurado com confiabilidade, visando alta liquidez para honrar suas obrigações futuras e com uma política prudente de gestão de risco de liquidez (nota 4.1.3).

Notas Explicativas

Odontoprev S.A.

Notas explicativas da Administração às demonstrações financeiras intermediárias (Companhia e Consolidado)

Em 30 de setembro de 2015 e de 2014 e em 31 de dezembro de 2014

(valores expressos em milhares de reais, exceto quando indicado de outra forma)

2.6.4 Compensação de instrumentos financeiros

Ativos e passivos financeiros são apresentados líquidos no balanço patrimonial quando há um direito legal corrente e executável de compensar os montantes reconhecidos e se há a intenção de compensação, ou de realizar o ativo e liquidar o passivo simultaneamente.

2.6.5 Recuperabilidade (*impairment*) de ativos financeiros mensurados ao custo amortizado

A Companhia e suas Controladas avaliam no final de cada exercício, conforme critérios mencionados a seguir, se há evidência de que a qualidade de crédito de um ativo ou grupo de ativos está deteriorada, e os prejuízos de *impairment* são incorridos como resultado de um evento de perda, o qual tem impacto nos fluxos de caixa futuros estimados do ativo ou grupo de ativos financeiros.

- dificuldade financeira relevante do emissor ou devedor;
- quebra de contrato (inadimplência ou juros no pagamento do principal);
- declaração de falência ou reorganização do tomador de serviço;
- desaparecimento de mercado ativo para o ativo financeiro;
- dados indicando que há redução mensurável nos futuros fluxos de caixa estimados com base na carteira de ativos financeiros desde o reconhecimento inicial, incluindo: (i) mudanças adversas na situação do pagamento dos tomadores de empréstimo na carteira; (ii) condições econômicas nacionais ou locais que se correlacionam com as inadimplências sobre os ativos na carteira.

Mediante a avaliação da existência de evidência objetiva de perda por *impairment*, a Companhia e suas Controladas mensuram a provisão, reduzindo o saldo contábil ao seu valor recuperável e reconhecendo o valor da provisão na demonstração do resultado.

Se, num período subsequente, ocorrer a diminuição do valor da perda por *impairment* e esta puder ser relacionada objetivamente com um evento que ocorreu após ter sido reconhecida, a reversão da perda será realizada e registrada na demonstração do resultado, limitada ao valor contábil que teria sido determinado se a perda por desvalorização não tivesse sido reconhecida anteriormente.

A provisão para perdas sobre créditos é constituída segundo orientações do CPC 38/IAS 39.

As perdas com clientes foram registradas na conta "provisão para perdas sobre créditos" no resultado. Valores que são provisionados como perda por *impairment* são geralmente baixados (*write-off*) quando não há mais expectativa da Administração para recuperação do ativo financeiro.

As demais classes de ativos financeiros classificados como empréstimos e recebíveis não contêm ativos classificados como impaired. A exposição máxima de risco de crédito na data de apresentação do relatório é o valor contábil de cada classe de contas a receber.

2.6.6 Despesas de comercialização diferidas (DAC – *Deferred Acquisition Costs*)

São os gastos diretamente incrementais e relacionados à origem ou a renovação de contratos, ou seja, os valores pagos a título de agenciamento, e que possam ser avaliados com confiabilidade. Os demais gastos são registrados como despesas de comercialização, conforme incorridos. Esse ativo é apropriado ao resultado pelo prazo de doze meses.

Notas Explicativas

Odontoprev S.A.

Notas explicativas da Administração às demonstrações financeiras intermediárias (Companhia e Consolidado)

Em 30 de setembro de 2015 e de 2014 e em 31 de dezembro de 2014

(valores expressos em milhares de reais, exceto quando indicado de outra forma)

2.7 Ativos não circulantes

2.7.1 Realizável a longo prazo

(a) Imposto de renda e contribuição social diferidos (ativo)

Os ativos fiscais diferidos cuja dedutibilidade seja provável são reconhecidos com relação às diferenças temporárias tributáveis, ou seja, sobre as diferenças que resultarão em valores a serem excluídos no cálculo do resultado tributável do imposto de renda e da contribuição social de exercícios futuros, quando o valor contábil do ativo for recuperado. Basicamente constituído sobre diferenças temporárias relativas à: (i) contingências fiscais, previdenciárias, cíveis e trabalhistas e outras provisões, (ii) provisão para perdas sobre créditos, (III) ágio por expectativa de rentabilidade futura proveniente de Controladas incorporadas (registrado em conformidade com as normas contábeis vigentes CPC 32/IAS 12 e embasado em lucros tributários futuros).

O imposto diferido é mensurado com base nas alíquotas que se espera aplicar às diferenças temporárias quando elas forem revertidas.

Os ativos e passivos fiscais diferidos são compensados caso haja um direito legal de compensar passivos e ativos fiscais correntes, e sejam referentes a impostos cobrados pela mesma autoridade tributária e sobre a mesma entidade sujeita à tributação, ou sobre entidades tributáveis distintas, mas que exista a intenção de liquidar os impostos correntes passivos e ativos em uma base líquida ou os ativos e passivos fiscais serão realizados simultaneamente.

Ativos de imposto de renda e contribuição social diferidos são revisados a cada data de elaboração das demonstrações financeiras e são reduzidos na extensão em que sua realização não seja mais provável.

Na determinação do imposto de renda corrente e diferido a Companhia leva em consideração o impacto de incertezas relativas a posições fiscais tomadas e se impostos e juros adicionais podem ser devidos. A Companhia acredita que a provisão para imposto de renda no passivo está adequada com relação a todos os períodos fiscais em aberto, baseada em sua avaliação de diversos fatores, incluindo interpretações das leis fiscais e experiência passada. Essa avaliação é baseada em estimativas e premissas e podem envolver uma série de julgamentos sobre eventos futuros. Novas informações podem se tornar disponíveis, o que levaria a Companhia a mudar o seu julgamento quanto a adequação da provisão existente; tais alterações da provisão impactarão a despesa com imposto de renda no exercício em que forem realizadas.

(b) Depósitos judiciais

Referem-se, basicamente, a depósitos de processos judiciais relativos à cobrança do Instituto Nacional de Seguro Social (INSS) sobre autônomos e a majoração de alíquota da Contribuição para Financiamento da Seguridade Social (COFINS) conforme nota 9.2.

(c) Outros créditos a receber (realizável a longo prazo)

Montante relativo aos casos de potenciais riscos identificados em processos de aquisição (nota 9.3).

2.7.2 Investimentos

Representados por investimentos em Controladas, Coligadas e Controle Conjunto, avaliados pelo método de equivalência patrimonial com base em seus respectivos balanços patrimoniais (nota 10).

Notas Explicativas

Odontoprev S.A.

Notas explicativas da Administração às demonstrações financeiras intermediárias (Companhia e Consolidado)

Em 30 de setembro de 2015 e de 2014 e em 31 de dezembro de 2014

(valores expressos em milhares de reais, exceto quando indicado de outra forma)

2.7.3 Imobilizado

Composto, em sua maioria, por equipamentos de computação, móveis e utensílios e benfeitorias em propriedade de terceiros, sendo demonstrado ao custo de aquisição, deduzido das respectivas depreciações acumuladas, calculadas pelo método linear de acordo com a vida econômica estimada dos bens às taxas anuais (nota 11).

Os valores residuais e a vida útil dos ativos são revisados e ajustados, se apropriado, no final de cada exercício. O valor contábil de um ativo é imediatamente baixado se este for maior do que seu valor recuperável estimado.

Os ganhos e perdas de alienações são determinados pela comparação dos resultados com o valor contábil e são reconhecidos no resultado.

2.7.4 Intangível

(a) Ágio na aquisição de investimentos

Refere-se ao ágio (*goodwill*) fundamentado na geração de lucros futuros, pagos na aquisição de investimentos (nota 12.1). É representado pela diferença positiva entre o valor pago pela aquisição de um negócio e o montante líquido do valor justo dos ativos e passivos da Controlada adquirida e da alocação de itens intangíveis.

O ágio é testado no mínimo anualmente para verificar perdas. É contabilizado pelo seu valor de custo menos as perdas acumuladas por *impairment*, as quais não são revertidas.

(b) Desenvolvimento de sistemas e licenças de uso de *softwares* e outros

Os gastos com desenvolvimento de sistemas e licenças de uso de *software* são capitalizados com base nos custos incorridos para aquisição e nos necessários para fazer com que os mesmos estejam prontos para serem utilizados. São amortizados pelo método linear, pelo prazo de 60 meses (nota 12.2).

Os gastos incorridos associados à manutenção de *softwares* são reconhecidos como despesa. Os custos relativos ao desenvolvimento que são diretamente atribuíveis ao projeto e aos testes de produtos de *software* identificáveis e exclusivos, controlados pela Companhia, são reconhecidos como ativos intangíveis.

Valores de ágio atribuídos à marca, carteira de clientes e acordo de não competitividade são amortizados pelo método linear, pelos prazos identificados em laudo de avaliação (nota 12.2).

2.8 Recuperabilidade (*impairment*) de ativos não financeiros

Conforme deliberação CVM 639/10, CPC 01 (R1)/IAS36, é efetuada a análise anual do valor de recuperação dos ativos, com a finalidade de: (i) verificar se há indicativo de perda por redução ao valor de recuperação de ativos; e (ii) medir a eventual perda por redução ao valor de recuperação de ativos existentes, com o objetivo de complementar ou reverter provisão para perdas, quando aplicável, por redução ao valor de recuperação de ativos.

Os ativos que têm uma vida útil indefinida, como o ágio, não estão sujeitos à amortização e são testados anualmente para a verificação de *impairment* (nota 12.1).

Os ativos que estão sujeitos à amortização são revisados periodicamente para a verificação de *impairment* ou sempre que eventos ou mudanças nas circunstâncias indicarem que o valor contábil pode não ser recuperável.

Uma perda por *impairment* é reconhecida pelo valor ao qual o valor contábil do ativo excede seu valor recuperável. Este último é o valor mais alto entre o valor justo de um ativo menos os custos de venda e o valor em uso.

Notas Explicativas

Odontoprev S.A.

Notas explicativas da Administração às demonstrações financeiras intermediárias (Companhia e Consolidado)

Em 30 de setembro de 2015 e de 2014 e em 31 de dezembro de 2014

(valores expressos em milhares de reais, exceto quando indicado de outra forma)

2.9 Contratos de planos de assistência odontológica

A Companhia emite contratos de assistência odontológica nos quais assume risco financeiro, risco de seguro e de flutuação dos custos odontológicos. Em geral, define como risco significativo de seguro a possibilidade de incorrer em sinistralidade superior às mensalidades pagas pelos beneficiários.

A Companhia classificou os contratos relativos a planos coletivos pós-pagamento como "contratos de investimento", aqueles que não transferem risco de seguro ou transferem risco de seguro insignificante (nota 4.2), na aplicação inicial do CPC11/IFRS 4, registrado contabilmente no resultado em "contraprestações líquidas" pelo valor de custo.

(a) Teste de adequação dos passivos (LAT – *Liability Adequacy Test*)

A Companhia elaborou em 31 de dezembro de 2014 o teste de adequação dos passivos para todos os contratos de assistência odontológica vigentes na data. Este teste considera como valor líquido contábil todos os passivos de contratos de seguro permitidos segundo o CPC 11/IFRS 4, deduzidos dos ativos, diretamente relacionados aos contratos de seguros, como por exemplo a DAC.

Caso seja identificada qualquer insuficiência, a Companhia registra a perda imediatamente como uma despesa no resultado do período, primeiramente reduzindo a DAC ou os custos de aquisição até o limite de zero (ou outros ativos, como os originados de contratos de exclusividade e diretamente relacionados a contratos de seguro) e depois constituindo provisões adicionais aos passivos de seguro já registrados na data do teste quando o valor da perda ultrapassar o saldo contábil desses ativos. Qualquer ativo que tenha sido baixado como resultado deste teste não é subsequentemente restabelecido pela Companhia em circunstâncias em que o teste demonstre resultados favoráveis em períodos futuros.

Para esse teste, a Companhia elaborou uma metodologia que considera a sua melhor estimativa de todos os fluxos de caixa futuros e que também inclui as despesas incrementais e acessórias de liquidação de sinistros, utilizando-se as premissas da data de execução deste, não identificando qualquer insuficiência quando o resultado foi comparado aos passivos correlacionados.

2.10 Provisões técnicas

Conforme RN 322/13, a Companhia e suas Controladas constituem no passivo circulante a "provisão para prêmios de contraprestações não ganhas (PPCNG)" reconhecendo a receita conforme período de vigência contratual (nota 13.2).

Os eventos a liquidar com operações de assistência odontológica são classificados como "provisão de eventos/sinistros a liquidar" (PESL) no grupo "provisões técnicas de operações de assistência odontológica" de acordo com a RN 290/12, alterada pela RN 322/13. Os custos dos serviços prestados são registrados com base nas notificações dos prestadores de serviços da rede credenciada quando da análise da ocorrência dos eventos cobertos pelos planos, em contrapartida às contas de resultado de "eventos indenizáveis líquidos" (nota 13.2).

As operadoras devem constituir, mensalmente, de acordo com as determinações da ANS, RN 209/09, que foi subsequentemente alterada pelas RNs 227/10, 243/10, 246/11 e 313/12 a "provisão para eventos ocorridos mas não avisados" (PEONA), estimada atuarialmente para fazer frente ao pagamento dos eventos que já tenham ocorrido e que não tenham sido registrados contabilmente pela Companhia (nota 2.18 e 13.2).

Notas Explicativas

Odontoprev S.A.

Notas explicativas da Administração às demonstrações financeiras intermediárias (Companhia e Consolidado)

Em 30 de setembro de 2015 e de 2014 e em 31 de dezembro de 2014

(valores expressos em milhares de reais, exceto quando indicado de outra forma)

2.11 Tributos e contribuições a recolher

(a) Obrigações fiscais federais

- (i) **Imposto de renda (IRPJ) e contribuição social (CSLL):** são calculados com base nos critérios estabelecidos pela legislação vigente. A provisão para IRPJ é constituída à alíquota de 15% sobre o lucro real, acrescido de adicional de 10% sobre o lucro real excedente a R\$240 ao ano, e engloba a parcela correspondente aos incentivos fiscais. A CSLL é calculada à alíquota de 9% do lucro contábil ajustado, conforme legislação em vigor.
- (ii) **Demais obrigações fiscais federais:** composta pelas provisões para o Programa de Integração Social (PIS) e COFINS as quais são calculadas com base nos critérios estabelecidos pela legislação vigente. A provisão para o PIS é constituída às alíquotas de 1,65% e para a COFINS às alíquotas de 3,0% e 4,0%, ambas sobre o faturamento deduzido de eventos indenizáveis pagos.

(b) Obrigações fiscais municipais

Corresponde à provisão para o Imposto Sobre Serviços (ISS) calculado com base nos critérios estabelecidos pela legislação vigente, constituída às alíquotas que variam de 2,0% a 5,0%.

2.12 Comercialização sobre operações

Compromissos relacionados a prestadores de serviços de intermediação de planos, comissões a pagar, em sua maioria liquidados mensalmente.

2.13 Débitos diversos

Incluem: (i) obrigações trabalhistas; (ii) fornecedores de bens e serviços; (iii) adiantamentos de clientes; (iv) dividendos e juros sobre capital próprio a pagar; (v) outras contas a pagar.

São demonstrados pelos valores conhecidos ou calculáveis e, conforme o caso, pelo valor da fatura correspondente, acrescidos, quando aplicável, das correspondentes variações monetárias e dos encargos incorridos.

2.14 Imposto de renda e contribuição social diferidos (passivo)

Os passivos fiscais diferidos cuja exigibilidade seja provável são reconhecidos com relação às diferenças temporárias tributáveis, ou seja, sobre as diferenças que resultam em valores a serem adicionados no cálculo do resultado tributável de exercícios futuros, quando o valor contábil do ativo ou passivo for recuperado ou liquidado.

2.15 Passivos contingentes e obrigações legais

A Companhia e suas Controladas avaliam suas contingências passivas de acordo com as determinações emanadas pelo pronunciamento contábil CPC 25/IAS 37, no qual apenas os processos estimados como “perdas prováveis”, baseados na opinião dos assessores jurídicos internos e externos sobre a causa das ações, na similaridade com processos anteriores, na complexidade da causa e no posicionamento do judiciário, 100% dos valores pretendidos são provisionados.

Notas Explicativas

Odontoprev S.A.

Notas explicativas da Administração às demonstrações financeiras intermediárias (Companhia e Consolidado)

Em 30 de setembro de 2015 e de 2014 e em 31 de dezembro de 2014

(valores expressos em milhares de reais, exceto quando indicado de outra forma)

De acordo com o histórico, também são provisionados, equivalente a 25% do valor pretendido, os valores correspondentes ao fluxo provável de saída de caixa relacionados aos processos que possuem como objeto tratamentos realizados aos beneficiários dos planos odontológicos em que a Companhia e/ou suas Controladas são partes. Tais processos por estarem diretamente relacionados com a atividade da Companhia e/ou de suas Controladas, a depender do seu resultado, podem: a) evidenciar uma falha na operação; b) indicar possível deficiência na prestação do serviço; c) macular a imagem da Companhia e/ou suas Controladas. Assim, os consideramos relevantes para fins de provisionamento.

Adicionalmente são analisados individualmente os processos administrativos com autuação pelos Órgãos de Defesa do Consumidor (ex. Procon), Agência Reguladora (ANS) e Órgãos de Classe, com aplicação de sanção pecuniária e penderes de julgamento, para os quais são estabelecidas estimativas individuais, que podem ser alteradas a depender da fase processual ou definição de entendimentos pelos órgãos. A Companhia e suas Controladas também consideram relevantes tais processos administrativos. Os processos perante a ANS, a depender do seu resultado, podem gerar impacto nos indicadores de desempenho das operadoras de saúde e demais avaliações de âmbito regulatório, e os processos perante os órgãos de proteção ao consumidor e órgãos de classe podem acarretar prejuízos materiais e de imagem a Companhia e suas Controladas.

Os processos judiciais relacionados a obrigações tributárias (legais, fiscais e previdenciárias), cujo objeto de contestação é sua legalidade ou constitucionalidade, tem os seus montantes reconhecidos integralmente nas demonstrações financeiras e atualizados monetariamente de acordo com a legislação fiscal (taxa selic).

2.16 Capital social

As ações ordinárias são classificadas no patrimônio líquido.

A Companhia recompra ações de sua própria emissão para lastrear o programa de opção de compra de ações (nota 17.6), as quais são registradas como dedutibilidade das reservas de lucros.

2.17 Reconhecimento das receitas

(a) Contraprestações efetivas

As receitas com contraprestações provenientes das operações de planos privados de assistência odontológica na modalidade de pré-pagamento são obrigatoriamente apropriadas pelo valor correspondente ao rateio diário - *pro rata die* do período de cobertura individual de cada contrato, a partir do primeiro dia de cobertura. As parcelas das contraprestações correspondentes aos dias do período de cobertura referentes ao mês subsequente estão contabilizadas na conta de PPCNG (notas 2.10 e 13.2).

(b) Vendas de bens e serviços

As receitas com vendas de bens e serviços, provenientes das Controladas, (nota 18 (d)) são apropriadas ao resultado conforme regime de competência.

(c) Financeiras

Consiste nas receitas geradas pelas aplicações financeiras, atualizações de créditos tributários e depósitos judiciais.

Notas Explicativas

Odontoprev S.A.

Notas explicativas da Administração às demonstrações financeiras intermediárias (Companhia e Consolidado)

Em 30 de setembro de 2015 e de 2014 e em 31 de dezembro de 2014

(valores expressos em milhares de reais, exceto quando indicado de outra forma)

2.18 Reconhecimento do custo de serviços prestados

O custo de serviços prestados pelos profissionais e pelas clínicas conveniadas é reconhecido no resultado pelo regime de competência, quando do recebimento e análise das notificações da ocorrência dos eventos cobertos pelos planos, juntamente com a constituição da PEONA. Os custos com operação da rede própria de atendimento odontológico são reconhecidos no resultado pelo regime de competência.

2.19 Benefícios a empregados e Administradores

Em relação às participações de empregados e Administradores, mesmo na forma de instrumentos financeiros, a Companhia e suas Controladas adotam os seguintes procedimentos: (i) classificam as despesas de participações de empregados como resultado de participações, em despesas operacionais, conforme determinações do CPC 33 (R1)/IAS 19; e (ii) efetuam o cálculo e contabilização, em despesas operacionais, de todos os custos estimados de opções de compra de ações outorgadas relativos aos contratos de pagamento baseados em ações (nota 17.6), inclusive, conforme determinações contidas no documento CPC 10 (R1)/IFRS 2. A contabilização dessas despesas operacionais é em contrapartida à conta do patrimônio líquido "opções outorgadas".

A Companhia concede opções de compra de ações (*stock options*) que são exercidas em data futura e após um período de carência, cujo exercício é sujeito à permanência do beneficiário por um período determinado de tempo e prestando serviços para a Companhia (condição denominada como *vesting condition* pelo CPC 10 (R1)/IFRS 2).

Na data de outorga da opção, a Companhia calcula o valor justo de cada opção segundo a metodologia financeira, amplamente conhecida "*Black & Scholes*", levando em consideração diversos fatores, como volatilidade das ações, preço de exercício da ação, preço de mercado das ações, período de carência, taxa de desconto livre de risco, entre outros fatores. A despesa do programa de opções de compra de ações é registrada segundo o período de competência e conforme o beneficiário presta serviços para a Companhia até a data em que o instrumento de capital poderá ser adquirido pelo beneficiário.

2.20 Distribuição de dividendos e juros sobre capital próprio

A distribuição de dividendos e juros sobre capital próprio para os acionistas da OdontoPrev é reconhecida como um passivo nas demonstrações financeiras, com base no Estatuto Social da Companhia que prevê um dividendo mínimo obrigatório de 50% sobre o lucro líquido. Qualquer valor acima do mínimo obrigatório é mantido no patrimônio líquido, desde que não pago até o término do exercício social, na conta "dividendo adicional proposto", até a sua aprovação pelos acionistas, em Assembleia Geral Ordinária (AGO).

2.21 Lucro por ação

A Companhia calcula o lucro básico e o diluído por ação em conformidade com o CPC 41/IAS 33 (nota 25).

2.22 Normas, alterações e interpretações que ainda não estão em vigor e não foram adotadas antecipadamente pela Companhia

O IASB publicou vários pronunciamentos, orientações ou interpretações contábeis (novos ou alterações), cuja adoção obrigatória é a partir dos exercícios iniciados após 01 de janeiro de 2015, aqueles que podem ter algum impacto para a Companhia estão apresentados a seguir:

IFRS 9, "Instrumentos Financeiros", emitido em novembro de 2009, é o primeiro passo no processo para substituir o CPC 38/IAS 39 "Instrumentos Financeiros - Reconhecimento e Mensuração". O IFRS 9 introduz um novo requerimento para classificação e mensuração de ativos financeiros. A norma foi aprovada e entrará em vigor a partir de 01 de janeiro de 2018.

Notas Explicativas

Odontoprev S.A.

Notas explicativas da Administração às demonstrações financeiras intermediárias (Companhia e Consolidado)

Em 30 de setembro de 2015 e de 2014 e em 31 de dezembro de 2014

(valores expressos em milhares de reais, exceto quando indicado de outra forma)

A IFRS 15 vai substituir a orientação sobre o reconhecimento de receitas que existe atualmente. A nova norma é aplicável a partir de 1º de janeiro de 2017. Apesar das receitas de contratos de seguros estarem fora do seu escopo, a Companhia ainda está avaliando os efeitos que o IFRS 15 pode vir a apresentar nas suas demonstrações financeiras e na suas divulgações.

3. Estimativas e julgamentos contábeis críticos

A elaboração de demonstrações financeiras de acordo com as práticas contábeis adotadas no Brasil e IFRS requer que a Administração use de julgamento na determinação e no registro de estimativas contábeis, as quais são revisadas periodicamente. A liquidação das transações que envolvem essas estimativas poderá ser efetuada por valores diferentes dos estimados em razão de imprecisões inerentes ao processo de sua determinação.

(a) Estimativas utilizadas para cálculo de recuperabilidade (*impairment*) de ativos financeiros

Conforme requerido pelo IFRS, a Companhia aplica as regras de análise de recuperabilidade para os ativos financeiros mensurados pelo custo amortizado. Nesta área, a Companhia aplica elevado julgamento para determinar o grau de incerteza associado com a realização dos fluxos contratuais estimados dos ativos financeiros, inclusive as contraprestações a receber de clientes.

Atualmente, as perdas identificadas na avaliação da recuperabilidade do contas a receber, classificada no resultado em "provisão para perdas sobre créditos", representam cerca de 2,4% das receitas totais da Companhia e de suas Controladas, sendo que aproximadamente 83,6% do total das perdas provêm dos contratos individuais.

(b) Estimativas utilizadas para avaliação de créditos tributários

Impostos diferidos ativos e passivos são reconhecidos no limite de que seja provável que resultados futuros tributáveis estejam disponíveis. Esta é uma área que requer a utilização de alto grau de julgamento da Administração da Companhia na determinação das estimativas futuras quanto à capacidade e à determinação de horizonte de geração de resultados futuros tributáveis (notas 2.7.1 (a) e 9.1).

(c) Estimativas utilizadas para cálculo de recuperabilidade (*impairment*) de ativos não financeiros

Conforme requerido pelo IFRS, a Companhia aplica as regras de análise e avaliação de recuperabilidade para ativos não financeiros. Na apuração de *impairment* do ágio, a Companhia emprega a abordagem de renda através da metodologia do fluxo de caixa descontado.

(d) Estimativas e julgamentos utilizados na avaliação de passivos de seguros

A Companhia dispõe de contratos de planos de assistência odontológica na modalidade pré-pagamento que são classificados por similaridade como contratos de seguro em decorrência da transferência significativa de risco de seguro para a Companhia. As estimativas utilizadas na constituição dos passivos de seguros representam uma área em que a Companhia aplica estimativas contábeis críticas na preparação das demonstrações financeiras em conformidade com o IFRS. Existem diversas fontes de incertezas que precisam ser consideradas na estimativa dos passivos que a Companhia liquidará em última instância. A Companhia utiliza todas as fontes de informação internas e externas disponíveis sobre experiência passada e indicadores que possam influenciar as tomadas de decisões da Administração e dos especialistas da Companhia para a definição de premissas atuariais e da melhor estimativa do valor de liquidação de sinistros para contratos cujo evento segurado já tenha ocorrido. Como consequência, os valores provisionados podem diferir dos valores liquidados efetivamente em datas futuras para tais obrigações (vide política contábil sobre gestão de risco de seguro e análise de sensibilidade na nota 4.2).

Notas Explicativas

Odontoprev S.A.

Notas explicativas da Administração às demonstrações financeiras intermediárias (Companhia e Consolidado)

Em 30 de setembro de 2015 e de 2014 e em 31 de dezembro de 2014

(valores expressos em milhares de reais, exceto quando indicado de outra forma)

(e) Estimativas e julgamentos utilizados na avaliação de provisões para contingências fiscais, cíveis e trabalhistas

A Companhia é parte em processos judiciais trabalhistas, fiscais e cíveis em aberto na data de preparação das demonstrações financeiras. O processo utilizado pela Administração para a contabilização e construção das estimativas contábeis leva em consideração a assessoria jurídica de especialistas na área e a evolução dos processos e instância de julgamento de cada caso específico. Além disso, a Companhia utiliza seu melhor julgamento sobre estes casos, informações históricas de perdas em que existe alto grau de julgamento aplicado para a constituição destas provisões segundo o CPC 25/IAS 37 (nota 16.1).

4. Gerenciamento de riscos

Os principais riscos decorrentes dos negócios da Companhia e de suas Controladas mencionados a seguir, são gerenciados por diferentes departamentos, e contemplam uma série de políticas e estratégias de alocação de recursos consideradas adequadas pela Administração.

As políticas e estratégias são acompanhadas pelo Comitê de Auditoria que foi criado e instalado em 26 de março de 2010, por determinação do Conselho de Administração, em conformidade com o Estatuto Social da Companhia.

4.1 Fatores de risco financeiro

4.1.1 Risco de mercado (taxa de juros)

Em seu mercado de atuação e situação patrimonial, o risco de taxa de juros advém da possibilidade da Companhia e de suas Controladas estarem sujeitas a alterações nas taxas de juros que possam trazer impactos ao valor justo do portfólio das aplicações financeiras.

A Companhia e suas Controladas adotam a política de aplicação em títulos de emissão de instituições financeiras (CDBs) e de fundos de curto prazo, obedecendo a critérios de avaliação interna e limites estabelecidos com base em informações qualitativas e quantitativas e incluem a necessidade de alocação de recursos em conformidade com a RN 159/07 e RN 206/09, da ANS, alteradas pelas RNs 208/09, 290/12 e RN 322/13 para a garantia das provisões técnicas. A carteira de aplicações financeiras da Companhia e de suas Controladas está, em sua quase totalidade, exposta à flutuação das taxas de juros no mercado doméstico.

Em 30 de setembro de 2015, 93,4% (92,8% em 31 de dezembro de 2014) dos recursos estão aplicados em fundos de investimentos. Tais fundos, em sua maioria exclusivos, são impactados pelas variações na taxa de remuneração de títulos públicos do tesouro nacional (LFT e NTN-O).

Em atendimento à Instrução CVM 475, de 17 de dezembro de 2008 CPC 40 (R1), a Companhia e suas Controladas realizaram análise de sensibilidade de seus instrumentos financeiros, com base na variação da taxa selic, conforme destacado no quadro a seguir:

| | Consolidado | | | | Total |
|---|-----------------------------|---|---|--|---------|
| | 30 de setembro de 2015 | | | | |
| | Selic (a.a) ¹ | Certificados de depósitos bancários (CDBs) | Fundos de investimentos (não exclusivo) | Títulos públicos federais (fundo exclusivo) | |
| Aplicações | | 19.632 | 2.101 | 274.269 | 296.002 |
| Projeção rentabilidade próximos 12 meses: | | | | | |
| Provável | 15,56% | 3.055 | 327 | 42.676 | 46.058 |
| Queda 25% | 11,67% | 2.291 | 245 | 32.007 | 34.543 |
| Queda 50% | 7,78% | 1.527 | 163 | 21.338 | 23.028 |
| Elevação 25% | 19,45% | 3.818 | 409 | 53.345 | 57.572 |
| Elevação 50% | 23,34% | 4.582 | 490 | 64.014 | 69.086 |

¹ Baseada nas curvas de juros disponibilizadas pela BM&F Bovespa S.A.

Notas Explicativas

Odontoprev S.A.

Notas explicativas da Administração às demonstrações financeiras intermediárias (Companhia e Consolidado)

Em 30 de setembro de 2015 e de 2014 e em 31 de dezembro de 2014

(valores expressos em milhares de reais, exceto quando indicado de outra forma)

(a) distribuição das aplicações em CDBs junto às instituições financeiras, bem como a classificação destas junto às agências de crédito:

| | Consolidado | | | | Ratings das instituições financeiras | | | | | | Nível hierárquico ¹ | |
|-----------------------------------|------------------------|-----------------------------|---------------|------------------------|--------------------------------------|----------|-------|--------|---------|-------|--------------------------------|-----|
| | 30 de setembro de 2015 | Rendimento médio - % do CDI | | 31 de dezembro de 2014 | Rendimento médio - % do CDI | | Fitch | | Moody's | | | S&P |
| | | CP | LP | | CP | LP | CP | LP | | | | |
| Banco Industrial e Comercial S.A. | 725 | 102,0% | 742 | 107,0% | F1+(bra) | AAA(bra) | BR-1 | Aa1.br | - | brA+ | 2 | |
| Banco Santander Brasil S.A. | 18.907 | 101,2% | 11.941 | 101,5% | F1+(bra) | AAA(bra) | BR-1 | Aaa.br | brA-1 | brAA+ | 2 | |
| Banco Votorantim S.A. | - | - | 5.523 | 103,3% | F1+(bra) | AA+(bra) | BR-1 | Aa1.br | brA-1 | brAA | 2 | |
| | 19.632 | | 18.206 | | | | | | | | | |

¹ Nível 2: metodologia de fluxo de caixa descontado ou outra metodologia para precificação do ativo com base em dados observáveis de mercado (nota 2.6.3)

(b) composição da carteira do fundo exclusivo "Bradesco – Fundo de Investimento Renda Fixa OdontoPrev":

| Ativo ¹ | Descrição | Emissão | Vencimento | 30 de setembro de 2015 | |
|--------------------|--------------------------------------|------------|------------|------------------------|--------------------------------|
| | | | | Consolidado | Nível Hierárquico ² |
| Titulos Públicos | Letras Financeira do Tesouro - LFT | 09/01/2015 | 01/03/2021 | 26.578 | 1 |
| Titulos Públicos | Letras Financeira do Tesouro - LFT | 17/01/2014 | 01/03/2020 | 18.626 | 1 |
| Titulos Públicos | Letras Financeira do Tesouro - LFT | 19/07/2013 | 01/03/2019 | 7.163 | 1 |
| Titulos Públicos | Letras Financeira do Tesouro - LFT | 11/01/2013 | 01/09/2018 | 27.930 | 1 |
| Titulos Públicos | Letras Financeira do Tesouro - LFT | 15/07/2011 | 01/03/2018 | 45.352 | 1 |
| Titulos Públicos | Letras Financeira do Tesouro - NTN-O | 15/10/2003 | 01/10/2015 | 148.620 | 1 |
| | | | | 274.269 | |

¹ Estão sujeitos ao risco país atualmente classificado como "BBB" pela Fitch.

² Nível 1: preços cotados (não ajustados) em mercados ativos para ativos e passivos idênticos (nota 2.6.3).

4.1.2 Risco de crédito

O risco de crédito advém da possibilidade da Companhia e de suas Controladas diretas e indiretas não receberem os valores decorrentes das contraprestações, aplicações financeiras e serviços vencidos. A política de crédito considera as peculiaridades das operações de planos odontológicos e é orientada de forma a manter a flexibilidade exigida pelas condições de mercado e pelas necessidades dos clientes. A Companhia monitora permanentemente o nível de suas contas a receber e apura provisão para perdas sobre créditos (nota 2.6.5).

A Companhia não tem cliente que represente concentração de 10% ou mais do total de sua respectiva classe de ativos financeiros.

4.1.3 Risco de liquidez

A gestão do risco de liquidez tem como principal objetivo monitorar os prazos de liquidação dos direitos e obrigações da Companhia e das suas Controladas, assim como dos seus instrumentos financeiros. Elaboram análises de fluxo de caixa projetado e revisam, periodicamente, as obrigações assumidas e os instrumentos financeiros utilizados, sobretudo os relacionados aos ativos garantidores das provisões técnicas.

Os recebimentos que compõem o fluxo de caixa da Companhia são oriundos, basicamente, dos contratos coletivos na modalidade pré-pagamento, que prevê a liquidação da mensalidade em contrapartida ao direito de utilização do benefício, o que ocorre em sua maioria no início de cada mês. Em contrapartida, os pagamentos à rede credenciada e corretores, principais fornecedores, transcorrem ao longo do mês.

Notas Explicativas

Odontoprev S.A.

Notas explicativas da Administração às demonstrações financeiras intermediárias (Companhia e Consolidado)

Em 30 de setembro de 2015 e de 2014 e em 31 de dezembro de 2014

(valores expressos em milhares de reais, exceto quando indicado de outra forma)

4.2 Risco de seguro e risco de flutuação dos custos odontológicos

O modelo de negócio da OdontoPrev é baseado na cobrança de mensalidades aos clientes, em contratos de médio e longo prazo, e está exposto a risco de seguro e de flutuação dos custos odontológicos, sendo que no setor de planos odontológicos o risco é limitado à frequência de utilização dos serviços prestados junto à rede credenciada, e pelo baixo custo dos tratamentos realizados.

No desenvolvimento e estruturação de planos odontológicos são levados em consideração os fatores descritos a seguir:

Modelo de risco: implica em determinar quem arca com o custo do tratamento odontológico durante a vida do contrato, e classificam-se em pré-pagamento ou pós-pagamento.

O custo do tratamento odontológico pode ser suportado pela Companhia, pelo cliente ou compartilhado por ambos, de diversas formas. Quando a OdontoPrev arca total ou parcialmente com esse custo, a taxa mensal *per capita* embute a previsão atuarial desses, bem como as demais despesas administrativas e comerciais (pré-pagamento). Quando o cliente arca com o referido custo, a taxa mensal *per capita* cobrada inclui apenas as despesas administrativas e comerciais, sendo os honorários dos cirurgiões-dentistas repassados diretamente ao cliente (pós-pagamento).

O modelo de risco pré-pagamento tem sido a opção da grande maioria dos clientes, pois é mais previsível evitando oscilações não desejadas de custo ao longo do contrato.

Modelo de atendimento: define como o beneficiário receberá a assistência odontológica contratada: (i) se em rede credenciada; (ii) se no cirurgião-dentista de sua livre escolha; ou (iii) se em unidades próprias de atendimento. Na rede credenciada o beneficiário recebe os serviços odontológicos de que necessita, dentro da cobertura a que tem direito, sem qualquer desembolso adicional, além de contar com a plena atuação dos sistemas de controle de qualidade e seleção dos profissionais. No sistema de livre escolha de profissionais, o beneficiário é atendido pelo profissional de sua preferência. O beneficiário deve efetuar o pagamento diretamente a este e, posteriormente, solicitar o reembolso dos valores gastos, nos limites de seu contrato. Quando a opção se dá pelo atendimento em unidades próprias, duas modalidades são possíveis: o plano odontológico propriamente dito, denominado pela ANS de segmento odontológico próprio, ou a locação de consultórios odontológicos exclusivos dentro do cliente.

No primeiro modelo, ocorre a definição de uma cobertura determinada e o pagamento pelo beneficiário de uma taxa mensal *per capita*. No segundo modelo, ocorre simplesmente o pagamento de um valor fixo por consultório, sem definição de cobertura, designação de beneficiários ou taxa *per capita*.

Modelo de adesão: determina se o grupo de beneficiários será vinculado de forma integral (compulsória) ou parcial (livre adesão) ao plano, e como se dará o pagamento da taxa mensal *per capita*, ou seja, se será totalmente custeado pelo cliente pelo beneficiário, ou rateado por ambos, em diversas proporções.

Coberturas: é o conjunto de tratamentos odontológicos cujo custeio está total ou parcialmente coberto pelo plano odontológico contratado. A regulamentação vigente determina uma cobertura odontológica mínima, definida pela ANS.

A cobertura mais comercializada é a do plano integral, que é superior à do plano odontológico mínimo, mas que não inclui as especialidades prótese, ortodontia e implantes.

Notas Explicativas

Odontoprev S.A.

Notas explicativas da Administração às demonstrações financeiras intermediárias (Companhia e Consolidado)

Em 30 de setembro de 2015 e de 2014 e em 31 de dezembro de 2014

(valores expressos em milhares de reais, exceto quando indicado de outra forma)

Fatores moderadores de utilização: regras de uso e acesso aos serviços odontológicos cobertos, os quais contribuem na definição do custeio desses serviços e evitam o uso predatório e abusivo do sistema. Os principais tipos empregados são: (i) co-participação, que consiste no pagamento pelo próprio beneficiário de uma parte do valor dos tratamentos efetivamente recebidos; (ii) carências, que consistem em períodos nos quais o beneficiário não poderá utilizar-se dos serviços cobertos por seu plano; e (iii) franquias, que consistem em patamares de valor por evento de tratamento odontológico de responsabilidade exclusiva dos beneficiários até o limite da franquia, a partir dos quais se inicia a cobertura efetiva do plano.

Os fatores moderadores estão presentes em diversas estruturas de planos odontológicos, sobretudo nos planos por adesão e para clientes individuais.

Honorários: são consideradas remunerações diferenciadas para os profissionais da rede credenciada, bem como diversos patamares de reembolso de livre escolha.

Adicionalmente, ao risco de seguros, o risco de flutuação dos custos odontológicos também tem impacto direto nos contratos de planos odontológicos. Tais custos podem ser aumentados em decorrência do volume de utilização, legislação e maiores valores de materiais odontológicos.

Para controle destes a Companhia possui um sistema próprio que permite a avaliação individual de todos os tratamentos realizados, através de imagens e de análise do prontuário eletrônico do associado, monitorando assim os custos odontológicos por cliente.

Os contratos, de forma geral, possuem prazo médio de 24 meses, originalmente com cláusula de rescisão com aviso prévio de 90 dias e multa contratual para rescisões solicitadas fora de prazo. Em sua maioria também possuem cláusulas de reajuste anual do valor das taxas praticadas através do índice de sinistralidade, que consiste na divisão do valor dos custos incorridos nos últimos doze meses pelas contraprestações pecuniárias líquidas (ou seja, custo de serviços dividido pela receita de vendas) e reajuste pela inflação conforme índice negociado com cada cliente.

A Companhia efetua acompanhamento constante de seus contratos visando minimizar os riscos, bem como a manutenção do equilíbrio financeiro destes. Todos os procedimentos mencionados procuram minimizar eventuais perdas ou redução de margem de contribuição. Geralmente, é admitido que um índice de sinistralidade de até 60% permita uma margem capaz de suportar as despesas administrativas da Companhia.

Conforme dados constantes da nota 18, o índice de sinistralidade consolidado foi de 46,1% em 30 de setembro de 2015 (45,4% em 30 de setembro de 2014) e a margem de contribuição (resultado bruto deduzido das despesas de comercialização dividido pela receita de vendas) de 45,1%, em 30 de setembro de 2015 (44,3% em 30 de setembro de 2014).

No quadro a seguir destacamos acréscimo/redução em margem de contribuição decorrentes das variações do índice de sinistralidade:

| | Consolidado | | | | | |
|--|---|--------------|--|--------------|----------------|--------------|
| | Período findo em 30 de setembro de 2015 | | Variações do índice de sinistralidade | | | |
| | | | Igual a 60% | | Igual a 40% | |
| Receita de vendas | 921.606 | 100,0% | 921.606 | 100,0% | 921.606 | 100,0% |
| Custo de serviços ¹ | (424.780) | -46,1% | (552.964) | -60,0% | (368.642) | -40,0% |
| Resultado bruto | 496.826 | 53,9% | 368.642 | 40,0% | 552.964 | 60,0% |
| Despesas de comercialização | (88.485) | -9,6% | (88.485) | -9,6% | (88.485) | -9,6% |
| Margem de contribuição | 408.341 | 44,3% | 280.157 | 30,4% | 464.479 | 50,4% |
| ¹ Exclui provisão de eventos ocorridos e não avisados (PEONA). (Redução)/Acréscimo em margem | | | (128.184) | -13,9 p.p | 56.138 | 6,1 p.p |

Notas Explicativas

Odontoprev S.A.

Notas explicativas da Administração às demonstrações financeiras intermediárias (Companhia e Consolidado)

Em 30 de setembro de 2015 e de 2014 e em 31 de dezembro de 2014

(valores expressos em milhares de reais, exceto quando indicado de outra forma)

4.3 Risco operacional - mercado de atuação (concorrência)

A Companhia opera em um mercado competitivo, concorrendo com outras empresas que oferecem planos odontológicos com benefícios similares, incluindo empresas do setor de assistência à saúde, principalmente as operadoras de seguro saúde, de planos médicos hospitalares, cooperativas odontológicas, entidades filantrópicas e operadoras exclusivamente odontológicas.

A OdontoPrev possui uma estratégia de comercialização diversificada, a qual possibilita comercializar seus produtos a uma faixa maior de grupos em potencial e de maneira mais eficiente, bem como os diversos canais de distribuição proporcionam flexibilidade para satisfazer as necessidades dos vários tipos de clientes. Comercializa planos odontológicos a empresas, associações e individuais por meio de: (i) equipe própria de vendas; (ii) corretores externos; (iii) parcerias comerciais e novos canais de distribuição; (iv) canais Bradesco.

Atualmente os fatores que impulsionam o crescimento do setor de planos odontológicos são: (i) desequilíbrio estrutural entre oferta e demanda de serviços; (ii) falta de alternativa do sistema público; (iii) crescente penetração dos planos odontológicos nos pacotes de benefícios das empresas; (iv) oportunidades representadas pelo crescente interesse de novos canais de distribuição; e (v) regulamentação.

4.4 Risco de capital

A Companhia executa suas atividades de gestão de risco de capital por meio de um modelo de gestão centralizado, com o objetivo primário de atender aos requerimentos de capital mínimo regulatório para o segmento, segundo critérios determinados pela ANS, bem como otimizar retorno sobre o capital para os acionistas. A estratégia e o modelo utilizados pela Administração consideram ambos "capital regulatório" e "capital econômico".

A estratégia de gestão de risco de capital é maximizar o valor do capital da Companhia mediante a otimização do nível e da diversificação das fontes de capital disponíveis. As decisões sobre a alocação dos recursos de capital são conduzidas como parte da revisão do planejamento estratégico periódico da Companhia.

Durante o período de reporte, e em períodos anteriores, a Companhia manteve níveis de capital acima dos requerimentos mínimos regulatórios.

Na nota 13 são descritas as regras para constituição de provisões técnicas, critérios de manutenção de patrimônio líquido mínimo e margem de solvência, conforme definições aplicáveis às operadoras de planos odontológicos.

5. Caixa e equivalentes de caixa

| | Companhia | | Consolidado | |
|--|------------------------|------------------------|------------------------|------------------------|
| | 30 de setembro de 2015 | 31 de dezembro de 2014 | 30 de setembro de 2015 | 31 de dezembro de 2014 |
| Caixa | 14 | 38 | 45 | 60 |
| Numerários em trânsito | 10.235 | 7.668 | 10.356 | 7.797 |
| Bancos conta depósito | 1.910 | 2.091 | 2.410 | 2.557 |
| Aplicações financeiras (conta corrente remunerada) | 3.108 | 2.032 | 3.261 | 2.199 |
| | 15.267 | 11.829 | 16.072 | 12.613 |

6. Ativos financeiros ao valor justo por meio do resultado (aplicações financeiras)

| | Companhia | | Consolidado | |
|---|------------------------|------------------------|------------------------|------------------------|
| | 30 de setembro de 2015 | 31 de dezembro de 2014 | 30 de setembro de 2015 | 31 de dezembro de 2014 |
| Certificados de depósitos bancários (CDBs) | 19.632 | 18.206 | 19.632 | 18.206 |
| Fundos de investimentos (não exclusivo) | - | 4.813 | 2.101 | 7.248 |
| Títulos públicos federais (fundo exclusivo) | 262.165 | 216.613 | 274.269 | 227.641 |
| | 281.797 | 239.632 | 296.002 | 253.095 |

Notas Explicativas**Odontoprev S.A.**

Notas explicativas da Administração às demonstrações financeiras intermediárias (Companhia e Consolidado)

Em 30 de setembro de 2015 e de 2014 e em 31 de dezembro de 2014

(valores expressos em milhares de reais, exceto quando indicado de outra forma)

CDBs: referem-se a títulos pós-fixados, indexados à taxa diária de juros dos certificados de depósitos interbancários os quais apresentam, em sua maioria, liquidez diária (nota 4.1.1 (a)).

Fundos de investimentos: os valores das cotas de fundos de investimentos são apurados com base nos valores das cotas divulgadas pelas instituições financeiras administradoras desses fundos.

Títulos públicos federais: referem-se a fundo exclusivo, o qual é administrado pelo Banco Bradesco S.A. e tem a gestão da carteira exercida pelo Bradesco *Asset Management*, em condições de mercado (nota 4.1.1 (b)).

Uma parcela do saldo das aplicações financeiras em 30 de setembro de 2015, no montante de R\$73.333 (R\$70.846 em 31 de dezembro de 2014) pela Companhia e R\$75.434 (R\$73.305 em 31 de dezembro de 2014) no Consolidado está vinculada à ANS para garantia das provisões técnicas, de acordo com a RN 206/09, alterada pelas RNs 208/09, 290/12 e 322/13, sendo que não é obrigatória a constituição de garantias para PESL com vencimento inferior a 30 dias e para a PPCNG.

Composição da carteira de investimentos quanto aos prazos de vencimentos originais:

| | Companhia | | | | Total |
|---|----------------|----------------|----------------|-------------------|----------------|
| | Sem vencimento | 01 a 180 dias | 181 a 360 dias | Acima de 360 dias | |
| Certificados de depósito bancário (CDBs) | - | - | 3.396 | 16.236 | 19.632 |
| Títulos públicos federais (fundo exclusivo) | - | 148.620 | - | 113.545 | 262.165 |
| 30 de setembro de 2015 | - | 148.620 | 3.396 | 129.781 | 281.797 |
| 31 de dezembro de 2014 | 4.813 | 62.415 | 43.815 | 128.589 | 239.632 |

| | Consolidado | | | | Total |
|---|----------------|----------------|----------------|-------------------|----------------|
| | Sem vencimento | 01 a 180 dias | 181 a 360 dias | Acima de 360 dias | |
| Certificados de depósito bancário (CDBs) | - | - | 3.396 | 16.236 | 19.632 |
| Fundos de investimentos (não exclusivo) | 2.101 | - | - | - | 2.101 |
| Títulos públicos federais (fundo exclusivo) | - | 148.620 | - | 125.649 | 274.269 |
| 30 de setembro de 2015 | 2.101 | 148.620 | 3.396 | 141.885 | 296.002 |
| 31 de dezembro de 2014 | 7.248 | 65.292 | 46.042 | 134.513 | 253.095 |

A movimentação da carteira de investimento está composta conforme abaixo:

| | Companhia | | | | Consolidado | | | |
|-------------------------------|---------------|-------------------------|---------------------------|----------------|---------------|-------------------------|---------------------------|----------------|
| | CDBs | Fundos de investimentos | Títulos públicos federais | Total | CDBs | Fundos de investimentos | Títulos públicos federais | Total |
| 31 de dezembro de 2013 | 16.732 | 4.425 | 210.941 | 232.098 | 16.816 | 8.431 | 221.609 | 246.856 |
| Incorporação Adcon | 86 | 305 | - | 391 | - | - | - | - |
| Aplicações | - | - | 545.235 | 545.235 | - | 6.918 | 601.693 | 608.611 |
| (-) Resgates | (221) | (336) | (564.365) | (564.922) | (219) | (8.641) | (621.542) | (630.402) |
| Rendimentos | 1.609 | 419 | 24.802 | 26.830 | 1.609 | 540 | 25.881 | 28.030 |
| 31 de dezembro de 2014 | 18.206 | 4.813 | 216.613 | 239.632 | 18.206 | 7.248 | 227.641 | 253.095 |
| Aplicações | 6.060 | - | 345.960 | 352.020 | 6.060 | - | 375.319 | 381.379 |
| (-) Resgates | (6.310) | (5.063) | (324.628) | (336.001) | (6.310) | (5.522) | (353.779) | (365.611) |
| Rendimentos | 1.676 | 250 | 24.220 | 26.146 | 1.676 | 375 | 25.088 | 27.139 |
| 30 de setembro de 2015 | 19.632 | - | 262.165 | 281.797 | 19.632 | 2.101 | 274.269 | 296.002 |

Notas Explicativas**Odontoprev S.A.**

Notas explicativas da Administração às demonstrações financeiras intermediárias (Companhia e Consolidado)

Em 30 de setembro de 2015 e de 2014 e em 31 de dezembro de 2014

(valores expressos em milhares de reais, exceto quando indicado de outra forma)

7. Créditos de operações com planos de assistência à saúde (empréstimos e recebíveis - clientes)

| | Companhia | | Consolidado | |
|---|------------------------|------------------------|------------------------|------------------------|
| | 30 de setembro de 2015 | 31 de dezembro de 2014 | 30 de setembro de 2015 | 31 de dezembro de 2014 |
| Faturas a receber | 131.582 | 130.555 | 132.641 | 132.320 |
| Provisão para perdas sobre créditos | (29.860) | (34.706) | (30.057) | (35.357) |
| Contraprestações pecuniárias a receber | 101.722 | 95.849 | 102.584 | 96.963 |
| Notas de débito | 1.777 | 2.154 | 1.777 | 2.154 |
| | 103.499 | 98.003 | 104.361 | 99.117 |

A seguir composições de créditos de operações com planos de assistência à saúde por idade de vencimento:

| Vencimento | Companhia | | | | Consolidado | | | |
|---------------------------|-------------------------------------|-------------------------------------|------------------------|------------------------|-------------------------------------|-------------------------------------|------------------------|------------------------|
| | Faturas e notas de débito a receber | Provisão para perdas sobre créditos | 30 de setembro de 2015 | 31 de dezembro de 2014 | Faturas e notas de débito a receber | Provisão para perdas sobre créditos | 30 de setembro de 2015 | 31 de dezembro de 2014 |
| A vencer | 85.314 | (1.439) | 83.875 | 72.166 | 86.158 | (1.439) | 84.719 | 73.265 |
| Vencidas até 30 dias | 18.317 | (3.219) | 15.098 | 17.836 | 18.332 | (3.219) | 15.113 | 17.842 |
| Vencidas de 31 a 90 dias | 9.983 | (5.457) | 4.526 | 8.001 | 9.986 | (5.457) | 4.529 | 8.010 |
| Vencidas acima de 90 dias | 19.745 | (19.745) | - | - | 19.942 | (19.942) | - | - |
| | 133.359 | (29.860) | 103.499 | 98.003 | 134.418 | (30.057) | 104.361 | 99.117 |

A movimentação da provisão para perdas sobre créditos e o saldo de contas a receber de clientes, líquidas são demonstrados na tabela a seguir:

| | Companhia | | Consolidado | |
|---|------------------------|------------------------|------------------------|------------------------|
| | 30 de setembro de 2015 | 31 de dezembro de 2014 | 30 de setembro de 2015 | 31 de dezembro de 2014 |
| Contraprestações pecuniárias a receber | 133.359 | 132.709 | 134.418 | 134.474 |
| Faturas a receber | 131.582 | 130.555 | 132.641 | 132.320 |
| Notas de débito | 1.777 | 2.154 | 1.777 | 2.154 |
| Provisão para perdas sobre créditos | (29.860) | (34.706) | (30.057) | (35.357) |
| Saldo no início do período | (34.706) | (36.307) | (35.357) | (37.168) |
| Valor incorporação - Adcon | - | (150) | - | - |
| Reversões (provisões) constituídas no período, líquidas | (22.509) | (32.966) | (22.586) | (32.980) |
| Perdas | 27.355 | 34.717 | 27.886 | 34.791 |
| (=) Contas a receber de clientes | 103.499 | 98.003 | 104.361 | 99.117 |
| Adiantamentos de Clientes | (2.374) | (3.800) | (2.381) | (3.805) |
| (=) Contas a receber de clientes, líquidas | 101.125 | 94.203 | 101.980 | 95.312 |

8. Créditos tributários e previdenciários (tributos a recuperar)

| | Companhia | | Consolidado | |
|--------------|------------------------|------------------------|------------------------|------------------------|
| | 30 de setembro de 2015 | 31 de dezembro de 2014 | 30 de setembro de 2015 | 31 de dezembro de 2014 |
| IRPJ | 22 | 26 | 3.909 | 4.429 |
| CSLL | 52 | 75 | 1.268 | 1.719 |
| IRRF | 974 | 1.288 | 1.954 | 2.414 |
| PIS e COFINS | 219 | 308 | 3.534 | 3.617 |
| ISS | 870 | 718 | 893 | 738 |
| INSS | - | 17 | 56 | 73 |
| | 2.137 | 2.432 | 11.614 | 12.990 |

Notas Explicativas

Odontoprev S.A.

Notas explicativas da Administração às demonstrações financeiras intermediárias (Companhia e Consolidado)

Em 30 de setembro de 2015 e de 2014 e em 31 de dezembro de 2014

(valores expressos em milhares de reais, exceto quando indicado de outra forma)

9. Realizável a longo prazo

9.1 Imposto de renda e contribuição social diferidos

| | Companhia | | | | Consolidado | | | |
|--|------------------------|-----------------------------------|------------------------|---------------------------------|------------------------|-----------------------------------|------------------------|---------------------------------|
| | 31 de dezembro de 2014 | Debitado (creditado) no resultado | 30 de setembro de 2015 | Expectativa de realização | 31 de dezembro de 2014 | Debitado (creditado) no resultado | 30 de setembro de 2015 | Expectativa de realização |
| Provisão para perda sobre créditos previdenciários, trabalhistas e cíveis | 12.880 | (2.342) | 10.538 | até 12 meses | 13.172 | (2.484) | 10.688 | até 12 meses |
| Provisões para contingências fiscais, previdenciárias, trabalhistas e cíveis | 66.630 | 14.004 | 80.634 | acima de 12 meses (nota 16.1 b) | 66.732 | 14.016 | 80.748 | acima de 12 meses (nota 16.1 b) |
| Ágio por expectativa de rentabilidade futura - Incorporadas | 15.267 | (14.280) | 987 | até 12 meses | 15.267 | (14.280) | 987 | até 12 meses |
| Outras provisões | 10.406 | (1.872) | 8.534 | até 12 meses | 11.301 | (2.004) | 9.297 | até 12 meses |
| | 105.183 | (4.490) | 100.693 | | 106.472 | (4.752) | 101.720 | |
| Imposto de renda diferido | 77.340 | (3.301) | 74.039 | | 78.288 | (3.494) | 74.794 | |
| Contribuição social diferida | 27.843 | (1.189) | 26.654 | | 28.184 | (1.258) | 26.926 | |

9.2 Depósitos judiciais

| | Companhia | | Consolidado | |
|---------------------------------------|------------------------|------------------------|------------------------|------------------------|
| | 30 de setembro de 2015 | 31 de dezembro de 2014 | 30 de setembro de 2015 | 31 de dezembro de 2014 |
| Fiscais | 1.557 | 1.557 | 3.664 | 3.662 |
| COFINS | - | - | 1.889 | 1.889 |
| Outros | 1.557 | 1.557 | 1.775 | 1.773 |
| Previdenciárias e trabalhistas | 40.963 | 38.422 | 41.253 | 38.693 |
| INSS | 40.378 | 38.062 | 40.378 | 38.062 |
| Outros | 585 | 360 | 875 | 631 |
| Cíveis | 806 | 524 | 818 | 529 |
| | 43.326 | 40.503 | 45.735 | 42.884 |

9.3 Outros créditos a receber (realizável a longo prazo)

A Companhia e sua Controlada Clidec tiveram aprovadas as aquisições das empresas, para as quais foram revisados os procedimentos contábeis, fiscais e trabalhistas utilizados, sendo identificados casos que envolvem potenciais riscos (nota 12.1), que tem como contrapartida o valor registrado na rubrica "outras exigibilidades" (nota 16.2).

| | Companhia | | Consolidado | |
|--------------|------------------------|------------------------|------------------------|------------------------|
| | 30 de setembro de 2015 | 31 de dezembro de 2014 | 30 de setembro de 2015 | 31 de dezembro de 2014 |
| DentalCorp | 1.214 | 992 | 1.214 | 992 |
| Grupo Papaiz | - | - | 1.322 | 1.323 |
| | 1.214 | 992 | 2.536 | 2.315 |

De acordo com contrato firmado entre os antigos sócios dessas empresas e a Companhia, esses sócios, em determinadas circunstâncias, garantem o reembolso de eventuais pagamentos que a Companhia seja obrigada a efetuar. Os montantes registrados em outros créditos encontram-se garantidos em aplicações efetuadas em fundos de investimentos e CDBs em nome dos antigos sócios que somente poderão movimentar estas aplicações com autorização da Companhia e de suas Controladas, minimizando assim qualquer risco de crédito relativo a operação de aquisição do controle societário das empresas mencionadas.

Notas Explicativas

Odontoprev S.A.

Notas explicativas da Administração às demonstrações financeiras intermediárias (Companhia e Consolidado)

Em 30 de setembro de 2015 e de 2014 e em 31 de dezembro de 2014

(valores expressos em milhares de reais, exceto quando indicado de outra forma)

10. Investimentos

| | | Companhia | | | | | | | | |
|--|----------------|-------------------------------------|------------------|------------------|--------------------------|------------------------|------------------------|------------------------|------------------------|--|
| | | 2015 | | | Equivalência patrimonial | | Saldo de Investimentos | | | |
| Controladas | Capital social | Quantidade de cotas/ações possuídas | Participação (%) | Lucro do período | Patrimônio líquido | 30 de setembro de 2015 | 30 de setembro de 2014 | 30 de setembro de 2015 | 31 de dezembro de 2014 | |
| Rede Dental | 1.162 | 1.162 | 99,9 | 1.206 | 4.695 | 1.205 | 2.536 | 4.695 | 7.490 | |
| Adcon | - | - | - | - | - | - | 80 | - | - | |
| Participação em controladas - rede odontológica | | | | | | 1.205 | 2.616 | 4.695 | 7.490 | |
| Clidec | 12.790 | 12.790 | 99,9 | 392 | 17.256 | 392 | 1.010 | 17.254 | 17.864 | |
| OdontoPrev Serviços | 2.278 | 2.278 | 99,9 | 1.643 | 10.917 | 1.641 | 725 | 10.818 | 9.274 | |
| Participação em controladas - outras | | | | | | 2.033 | 1.735 | 28.072 | 27.138 | |
| Outras participações societárias | | | | | | (1.766) | (1.083) | 3.688 | 3.807 | |
| | | | | | | 1.472 | 3.268 | 36.455 | 38.435 | |

11. Imobilizado

| | | Companhia | | | | | | | | | | |
|-------------------------------|--|------------------------|----------|-------------|-------------------------|---------------------|-------------------------|------------------------|----------------------|------------------------|------------------------------------|----------|
| | | Equipos. de computação | Veículos | Instalações | Máquinas e equipamentos | Móveis e utensílios | Equipos. de comunicação | Equipos. odontológicos | Total de uso próprio | Imobilizações em curso | Outras imobilizações (benfitorias) | Total |
| 31 de dezembro de 2014 | | 2.704 | 373 | 2.371 | 410 | 2.363 | 1.152 | 32 | 9.405 | 270 | 3.630 | 13.305 |
| Aquisições | | 2.485 | 97 | - | 14 | 57 | 38 | - | 2.691 | - | - | 2.691 |
| Depreciações | | (907) | (91) | (188) | (51) | (279) | (107) | (16) | (1.639) | - | (606) | (2.245) |
| 30 de setembro de 2015 | | 4.282 | 379 | 2.183 | 373 | 2.141 | 1.083 | 16 | 10.457 | 270 | 3.024 | 13.751 |
| Custo de aquisição | | 11.984 | 1.171 | 2.515 | 1.076 | 4.337 | 1.893 | 430 | 23.406 | 270 | 4.768 | 28.444 |
| Depreciações acumuladas | | (7.702) | (792) | (332) | (703) | (2.196) | (810) | (414) | (12.949) | - | (1.744) | (14.693) |
| 30 de setembro de 2015 | | 4.282 | 379 | 2.183 | 373 | 2.141 | 1.083 | 16 | 10.457 | 270 | 3.024 | 13.751 |
| Taxa anual de depreciação (%) | | 20 | 20 | 10 | 10 | 10 | 10 | 10 | - | - | 20 | - |
| | | Consolidado | | | | | | | | | | |
| 31 de dezembro de 2014 | | 2.893 | 374 | 2.477 | 498 | 2.756 | 1.290 | 841 | 11.129 | 1.827 | 4.070 | 17.026 |
| Aquisições | | 2.533 | 97 | - | 24 | 95 | 38 | 146 | 2.933 | - | 205 | 3.138 |
| Depreciações | | (929) | (99) | (202) | (59) | (325) | (119) | (113) | (1.846) | (28) | (678) | (2.552) |
| 30 de setembro de 2015 | | 4.497 | 372 | 2.275 | 463 | 2.526 | 1.209 | 874 | 12.216 | 1.799 | 3.597 | 17.612 |
| Custo de aquisição | | 12.694 | 1.204 | 3.945 | 1.310 | 5.066 | 2.018 | 2.626 | 28.863 | 1.827 | 6.562 | 37.252 |
| Depreciações acumuladas | | (8.197) | (832) | (1.670) | (847) | (2.540) | (809) | (1.752) | (16.647) | (28) | (2.965) | (19.640) |
| 30 de setembro de 2015 | | 4.497 | 372 | 2.275 | 463 | 2.526 | 1.209 | 874 | 12.216 | 1.799 | 3.597 | 17.612 |
| Taxa anual de depreciação (%) | | 20 | 20 | 10 | 10 | 10 | 10 | 10 | - | - | 20 | - |

12. Intangível

12.1 Ágio na aquisição de investimentos

O ágio é alocado às unidades de negócio (UN) para fins de teste de *impairment*, as quais se beneficiam da combinação de negócios que o originou, conforme destacado a seguir:

| | Dados históricos relativos a aquisição e/ou aprovação | | | | 31 de dezembro | | | | |
|---------------------------|---|----------------|-------------------|-----------------|----------------------|--------------------------|------------------------|----------------|---------|
| | Data | | e/ou aprovação | | Data da incorporação | | 30 de setembro de 2015 | | de 2014 |
| | Data | Valor total | Valor patrimonial | | Ágio | Amortização ¹ | Ágio líquido | Ágio líquido | |
| Bradesco Dental | 18/10/2009 | 723.392 | 313.752 | 01/07/2010 | 409.640 | - | 409.640 | 409.640 | |
| OdontoServ ² | 27/02/2009 | 30.841 | 10.025 | 01/12/2009 | 20.816 | - | 20.816 | 20.816 | |
| Prontodente | 22/12/2008 | 5.445 | (235) | 01/12/2009 | 5.680 | - | 5.680 | 5.680 | |
| Sepao | 24/10/2008 | 9.203 | 82 | 01/12/2009 | 9.121 | (303) | 8.818 | 8.818 | |
| SRJSPE | 26/06/2008 | 13.720 | (130) | 01/12/2008 | 13.850 | (1.616) | 12.234 | 12.234 | |
| Care Plus | 19/06/2008 | 13.113 | (230) | 01/12/2008 | 13.343 | (1.563) | 11.780 | 11.780 | |
| Biodent | 19/06/2008 | 2.837 | 98 | 01/12/2008 | 2.739 | (319) | 2.420 | 2.420 | |
| Rede Dental | 08/10/2007 | 7.584 | (119) | não incorporada | 7.703 | (1.544) | 6.159 | 6.159 | |
| DentalCorp | 09/02/2007 | 25.244 | 386 | 03/03/2008 | 24.858 | (9.529) | 15.329 | 15.329 | |
| Companhia | | 831.379 | 323.629 | | 507.750 | (14.874) | 492.876 | 492.876 | |
| Easy | 08/07/2008 | 3.100 | 456 | não incorporada | 2.644 | (265) | 2.379 | 2.379 | |
| G2D ³ | 09/08/2012 | 750 | 416 | não incorporada | 334 | - | 334 | 334 | |
| Grupo Papaiz ⁴ | 31/01/2013 | 5.487 | 780 | não incorporada | 4.707 | - | 4.707 | 4.707 | |
| Consolidado | | 840.716 | 325.281 | | 515.435 | (15.139) | 500.296 | 500.296 | |

¹ Amortização linear acumulada até 31 de dezembro de 2008. Após esta data são realizados teste de *impairment*.

² Inclui Adcon incorporada em 01 de maio de 2014.

³ Empresa coligada (nota 1).

⁴ Equivale a 60% da participação da empresa Clidec na Clidec Participações (nota 1).

Notas Explicativas

Odontoprev S.A.

Notas explicativas da Administração às demonstrações financeiras intermediárias (Companhia e Consolidado)

Em 30 de setembro de 2015 e de 2014 e em 31 de dezembro de 2014

(valores expressos em milhares de reais, exceto quando indicado de outra forma)

O último teste de *impairment* foi realizado em 31 de dezembro de 2014, no qual foi empregada a abordagem de renda através da metodologia do fluxo de caixa descontado baseada na natureza da unidade geradora de caixa avaliada, na existência de controle financeiro e operacional histórico da UN, na disponibilidade de projeções financeiras e em discussões com a Administração. Não foram identificados indícios de *impairment* para estes ativos, desta forma, concluímos não ser necessária constituição de provisão para perda.

12.2 Desenvolvimento de sistemas e licenças de uso de *software* e outros

| | Período de amortização | Companhia | | Consolidado | |
|---------------------------------|---------------------------------------|------------------------|------------------------|------------------------|------------------------|
| | | 30 de setembro de 2015 | 31 de dezembro de 2014 | 30 de setembro de 2015 | 31 de dezembro de 2014 |
| Desenvolvimento de sistemas | 60 meses | 30.853 | 26.572 | 31.127 | 26.784 |
| Licenças de uso de software | 60 meses | 13.264 | 11.660 | 14.933 | 13.376 |
| Ativos intangíveis - OdontoServ | linear vida útil - laudo de avaliação | 9.779 | 9.779 | 9.779 | 9.779 |
| Outros | | - | - | 19 | 19 |
| Amortizações acumuladas | | (24.041) | (22.026) | (24.607) | (22.530) |
| | | 29.855 | 25.985 | 31.251 | 27.428 |

12.3 Movimentação do ativo intangível

| | Companhia | | | Consolidado | | |
|--------------------------------|------------------------------------|---|----------------|------------------------------------|---|----------------|
| | Ágio na aquisição de investimentos | Desenvolvimento de sistemas e licença de uso de software e outros | Total | Ágio na aquisição de investimentos | Desenvolvimento de sistemas e licença de uso de software e outros | Total |
| 31 de dezembro de 2014 | 492.876 | 25.985 | 518.861 | 500.296 | 27.428 | 527.724 |
| Adições e (baixas) | - | 5.886 | 5.886 | - | 5.891 | 5.891 |
| Amortizações | - | (2.016) | (2.016) | - | (2.068) | (2.068) |
| 30 de setembro de 2015 | 492.876 | 29.855 | 522.731 | 500.296 | 31.251 | 531.547 |
| Custo | 507.750 | 53.897 | 561.647 | 515.435 | 55.849 | 571.284 |
| Amortizações acumuladas | (14.874) | (24.042) | (38.916) | (15.139) | (24.598) | (39.737) |
| Saldo contábil, líquido | 492.876 | 29.855 | 522.731 | 500.296 | 31.251 | 531.547 |

13. Recursos próprios mínimos e provisões técnicas

A ANS estabelece as regras para constituição de provisões técnicas e critérios de manutenção de patrimônio líquido mínimo de acordo com RN 209, alterada pelas RNs 227/10, 243/10, 247/11, 313/12 e Instrução Normativa (IN) 50/12.

13.1 Recursos próprios mínimos

- O patrimônio mínimo ajustado (PMA) representa o valor mínimo do patrimônio líquido ou patrimônio social, calculado a partir da multiplicação do fator K pelo capital base.
- A margem de solvência (MS) corresponde à suficiência (S) do patrimônio líquido ajustado para cobrir o maior montante entre 0,20 vezes a soma dos últimos 12 meses das contraprestações, ou 0,33 vezes da média anual dos últimos 36 meses dos eventos líquidos.

Na tabela a seguir destacamos cálculo de PMA, MS e S:

Notas Explicativas

Odontoprev S.A.

Notas explicativas da Administração às demonstrações financeiras intermediárias (Companhia e Consolidado)

Em 30 de setembro de 2015 e de 2014 e em 31 de dezembro de 2014

(valores expressos em milhares de reais, exceto quando indicado de outra forma)

| | Companhia | |
|--|------------------------|------------------------|
| | 30 de setembro de 2015 | 31 de dezembro de 2014 |
| Capital base | 7.266 | 6.673 |
| (x) Fator K ¹ | 0,48% | 0,48% |
| Patrimônio mínimo ajustado (PMA) | 35 | 32 |
| Patrimônio líquido contábil | 629.828 | 642.030 |
| Obrigações legais | 66.365 | 77.696 |
| Participações societárias em outras operadoras | (5.199) | (8.235) |
| Despesas diferidas | (12.009) | (11.398) |
| Despesas antecipadas | (1.853) | (855) |
| Intangível | (522.731) | (518.861) |
| Patrimônio líquido ajustado (PLA) | 154.401 | 180.377 |
| (A) 0,20 vezes da soma das contraprestações - últimos 12 meses | 247.772 | 234.264 |
| (B) 0,33 vezes da média dos eventos - últimos 36 meses | 150.688 | 143.959 |
| Margem de solvência (MS) total = maior entre (A) e (B) | 247.772 | 234.264 |
| Suficiência total² (PLA - MS total) | (93.371) | (53.887) |
| MS exigida ³ (%) | 46,535% | 41,000% |
| MS exigida ³ (R\$) | 115.301 | 96.048 |
| Suficiência exigida (PLA - MS exigida) | 39.100 | 84.329 |

¹ Fator K corresponde a classificação: odontologia de grupo, segmento terciário, região 4 conforme anexo RN 209/09

² Margem de solvência total deverá ser constituída até 31 de dezembro de 2022 conforme RN 313/12

³ Margem de solvência exigida conforme escala de diluição prevista na RN 313/12

13.2 Movimentação das provisões técnicas

Conforme CPC 11/IFRS 4 parágrafo 37 destacamos a seguir a movimentação das provisões relativas a eventos (passivos de seguros), bem como dos ativos diretamente relacionados aos contratos de seguros:

| | Companhia | | | | Consolidado | | | |
|---|------------------|---------------|---------------|------------------------|--------------------|---------------|---------------|------------------------|
| | PPCNG | PESL | PEONA | DAC¹ | PPCNG | PESL | PEONA | DAC¹ |
| 31 de dezembro de 2013 | 73.419 | 13.438 | 51.395 | 9.401 | 73.829 | 14.308 | 52.612 | 9.401 |
| Eventos indenizáveis líquidos | - | 473.593 | - | - | - | 476.031 | - | - |
| Eventos pagos | - | (472.578) | - | - | - | (475.318) | - | - |
| Variação de PEONA | - | - | 15.424 | - | - | - | 15.287 | - |
| Contraprestações não ganhas | 848.796 | - | - | - | 852.391 | - | - | - |
| Contraprestações apropriadas ao resultado | (834.499) | - | - | - | (838.375) | - | - | - |
| Despesas de comercializações diferidas | - | - | - | 25.282 | - | - | - | 25.282 |
| Despesas de comercializações amortizadas | - | - | - | (23.285) | - | - | - | (23.285) |
| 31 de dezembro de 2014 | 87.716 | 14.453 | 66.819 | 11.398 | 87.845 | 15.021 | 67.899 | 11.398 |
| Eventos indenizáveis líquidos | - | 377.276 | - | - | - | 378.469 | - | - |
| Eventos pagos | - | (377.878) | - | - | - | (379.288) | - | - |
| Variação de PEONA | - | - | 6.032 | - | - | - | 6.111 | - |
| Contraprestações não ganhas | 957.040 | - | - | - | 968.755 | - | - | - |
| Contraprestações apropriadas ao resultado | (948.253) | - | - | - | (959.996) | - | - | - |
| Despesas de comercializações diferidas | - | - | - | 20.134 | - | - | - | 20.134 |
| Despesas de comercializações amortizadas | - | - | - | (19.523) | - | - | - | (19.523) |
| 30 de setembro de 2015 | 96.503 | 13.851 | 72.851 | 12.009 | 96.604 | 14.202 | 74.010 | 12.009 |

¹ Ativo diretamente relacionado a contratos de seguros.

Notas Explicativas

Odontoprev S.A.

Notas explicativas da Administração às demonstrações financeiras intermediárias (Companhia e Consolidado)

Em 30 de setembro de 2015 e de 2014 e em 31 de dezembro de 2014

(valores expressos em milhares de reais, exceto quando indicado de outra forma)

14. Tributos e contribuições a recolher (obrigações fiscais)

| | Companhia | | Consolidado | |
|--------------------------------------|------------------------|------------------------|------------------------|------------------------|
| | 30 de setembro de 2015 | 31 de dezembro de 2014 | 30 de setembro de 2015 | 31 de dezembro de 2014 |
| Obrigações fiscais federais | 6.641 | 4.389 | 6.788 | 4.490 |
| IRPJ | 4.882 | 2.725 | 4.983 | 2.776 |
| CSLL | 1.759 | 1.664 | 1.805 | 1.714 |
| Demais obrigações federais | 8.473 | 6.966 | 8.923 | 7.454 |
| COFINS | 2.424 | 2.520 | 2.613 | 2.702 |
| PIS | 1.606 | 867 | 1.646 | 914 |
| IRRF | 3.615 | 3.206 | 3.793 | 3.444 |
| Outras | 828 | 373 | 871 | 394 |
| Obrigações fiscais estaduais | - | - | 152 | 28 |
| Obrigações fiscais municipais | 1.574 | 1.616 | 1.877 | 1.981 |
| | 16.688 | 12.971 | 17.740 | 13.953 |

15. Outras contas a pagar

| | Companhia | | Consolidado | |
|---------------------------------|------------------------|------------------------|------------------------|------------------------|
| | 30 de setembro de 2015 | 31 de dezembro de 2014 | 30 de setembro de 2015 | 31 de dezembro de 2014 |
| Provisões diversas | 19.846 | 18.002 | 20.519 | 18.341 |
| Comissões | 3.542 | 3.270 | 3.542 | 3.270 |
| Suporte TI e atendimento | 522 | 515 | 522 | 515 |
| Telecomunicações | 479 | 451 | 504 | 459 |
| Serviços | 1.584 | 1.397 | 2.103 | 1.602 |
| Associações de classe | 200 | 30 | 200 | 30 |
| Locação | 251 | 159 | 316 | 235 |
| Viagens | 341 | 275 | 380 | 318 |
| Eventos indenizáveis e encargos | 12.885 | 10.658 | 12.885 | 10.658 |
| Materiais operacionais | - | 1.135 | - | 1.135 |
| Ações marketing | - | 99 | - | 99 |
| Seguros | 42 | 13 | 66 | 20 |
| Créditos a identificar | 5.761 | 4.003 | 5.783 | 4.025 |
| Outros | 229 | 606 | 405 | 742 |
| | 25.836 | 22.611 | 26.707 | 23.108 |

16. Não circulante

16.1 Provisões para contingências

A Administração da Companhia constitui provisões baseadas na opinião de seus assessores jurídicos internos e externos, e considera que os valores provisionados na rubrica "provisões para contingências", no exigível a longo prazo, são suficientes para cobrir eventuais perdas decorrentes de decisões judiciais. Os valores relativos a perdas possíveis não provisionados, referentes a 1041 processos cíveis (não relacionados a tratamentos realizados aos beneficiários dos planos odontológicos) e a 73 processos trabalhistas da Companhia e de suas Controladas, em 30 de setembro de 2015, totalizam o montante de R\$40.500 (R\$31.889 em 31 de dezembro de 2014).

| | Companhia | | Consolidado | |
|---------------------------------------|------------------------|------------------------|------------------------|------------------------|
| | 30 de setembro de 2015 | 31 de dezembro de 2014 | 30 de setembro de 2015 | 31 de dezembro de 2014 |
| Fiscais | 1.394 | 1.394 | 2.566 | 2.567 |
| Previdenciárias e trabalhistas | 233.457 | 192.907 | 233.780 | 193.189 |
| INSS | 232.570 | 192.123 | 232.570 | 192.123 |
| Outros | 887 | 784 | 1.210 | 1.066 |
| Cíveis | 3.718 | 3.081 | 3.732 | 3.100 |
| | 238.569 | 197.382 | 240.078 | 198.856 |

Notas Explicativas

Odontoprev S.A.

Notas explicativas da Administração às demonstrações financeiras intermediárias (Companhia e Consolidado)

Em 30 de setembro de 2015 e de 2014 e em 31 de dezembro de 2014

(valores expressos em milhares de reais, exceto quando indicado de outra forma)

| | Companhia | | | | | |
|-------------------------|------------------------------|----------------|--------------|--------------|----------------|----------------|
| | 30 de setembro de 2015 | | | | | 31 de dezembro |
| | Previdenciário e trabalhista | | | Cíveis | Total | de 2014 |
| Fiscal | INSS | Outros | | | | |
| Movimentações | | | | | | |
| Saldo inicial | 1.394 | 192.123 | 784 | 3.081 | 197.382 | 147.864 |
| Constituição | - | 25.444 | 10 | 938 | 26.392 | 36.718 |
| Baixas | - | - | (30) | (757) | (787) | (3.703) |
| Atualização monetária | - | 15.003 | 123 | 456 | 15.582 | 16.391 |
| Incorporação Adcon | - | - | - | - | - | 112 |
| Provisão | 1.394 | 232.570 | 887 | 3.718 | 238.569 | 197.382 |
| Depósitos judiciais | (1.557) | (40.378) | (585) | (806) | (43.326) | (40.503) |
| Provisão líquida | (163) | 192.192 | 302 | 2.912 | 195.243 | 156.879 |
| Quantidade de processos | | | | | 238 | 190 |
| | | | | | | |
| | Consolidado | | | | | |
| | 30 de setembro de 2015 | | | | | 31 de dezembro |
| | Previdenciário e trabalhista | | | Cíveis | Total | de 2014 |
| Fiscal | INSS | Outros | | | | |
| Movimentações | | | | | | |
| Saldo inicial | 2.567 | 192.123 | 1.066 | 3.100 | 198.856 | 149.564 |
| Constituição | - | 25.444 | 125 | 937 | 26.506 | 37.079 |
| Baixas | - | - | (137) | (757) | (894) | (4.183) |
| Atualização monetária | - | 15.003 | 156 | 451 | 15.610 | 16.396 |
| Provisão | 2.567 | 232.570 | 1.210 | 3.731 | 240.078 | 198.856 |
| Depósitos judiciais | (3.664) | (40.378) | (875) | (818) | (45.735) | (42.884) |
| Provisão líquida | (1.097) | 192.192 | 335 | 2.913 | 194.343 | 155.972 |
| Quantidade de processos | | | | | 257 | 207 |

(a) Fiscais:

O passivo relacionado às contingências fiscais em discussão judicial é mantido até o trânsito em julgado da ação (decisão definitiva sem que caiba mais recurso pelas partes).

A Companhia e sua Controlada Clidec, através de ação judicial, pleitearam a possibilidade de recolhimento da COFINS na forma determinada pela LC7/70, e não na forma preconizada pela Lei 9.718/98, bem como a compensação com a CSLL da diferença dos valores recolhidos com base na alíquota de 3%. Houve êxito parcial do pedido, tendo sido declarada a inconstitucionalidade da majoração da base de cálculo da COFINS.

(b) Previdenciárias e trabalhistas:

(i) INSS

A Companhia e sua Controlada Rede Dental discutem judicialmente a incidência da contribuição previdenciária sobre as remunerações pagas aos dentistas credenciados, instituída inicialmente pela LC 84/96 e, após, pela Lei 9.876/99 (nova redação dada ao artigo 22, inciso I da Lei 8.212/91), à alíquota de 20%, sob o argumento de que os serviços não são prestados às operadoras, mas aos beneficiários, estando, dessa forma, fora do campo de incidência da referida contribuição. Vale mencionar que a Bradesco Dental já possuía processo judicial com o mesmo objeto, tendo realizado depósitos judiciais até julho de 2010, data da incorporação societária pela Companhia, oportunidade em que esta assumiu o polo ativo da referida demanda. Em dados consolidados, em 30 de setembro de 2015, tais obrigações estão totalmente contabilizadas no montante de R\$232.570 (R\$192.123 em 31 de dezembro de 2014), para os quais foram realizados depósitos judiciais atualizados monetariamente de R\$40.378 (R\$38.062 em 31 de dezembro de 2014).

Notas Explicativas

Odontoprev S.A.

Notas explicativas da Administração às demonstrações financeiras intermediárias (Companhia e Consolidado)

Em 30 de setembro de 2015 e de 2014 e em 31 de dezembro de 2014

(valores expressos em milhares de reais, exceto quando indicado de outra forma)

(ii) Outras

A Companhia e suas Controladas são parte em ações trabalhistas, sendo a grande maioria pedidos de: (i) reconhecimento de vínculo empregatício; (ii) equiparação salarial; (iii) horas extras; (iv) enquadramento sindical; (v) indenizações. Em 30 de setembro de 2015 o montante total provisionado é de R\$1.210 (R\$1.066 em 31 de dezembro de 2014).

(c) Contingências cíveis:

A Companhia e suas Controladas são parte em processos judiciais cíveis, cujo objeto, em sua grande maioria, é a indenização por danos materiais e morais, totalizando em 30 de setembro de 2015 o montante de R\$3.731 (R\$3.100 em 31 de dezembro de 2014).

(d) Autos de infração stock options

Em 31 de agosto de 2015, as Autoridades Fiscais lavraram autos de infração, abaixo resumidos, sob alegação de que a Companhia remunerou os administradores e empregados que estavam vinculados ao programa de outorga de opções de compra de ações exercidas nos anos-calendários de 2010, 2011 e 2012.

(i) Créditos tributários referente a contribuições previdenciárias relativas aos anos-calendários de 2010, 2011 e 2012, cumuladas com juros de mora e multa de ofício, nos montantes de R\$23.113 (Contribuição da Empresa e GILRAT/SAT) e R\$3.735 (Terceiros). A probabilidade julgada pela Administração, baseada na representação de seus assessores jurídicos, é avaliada como de perda possível.

(ii) Multa isolada, em razão da suposta falta de retenção do Imposto de Renda na Fonte (IRRF), relativas aos anos-calendários de 2010, 2011 e 2012, no valor total de R\$14.425. A probabilidade julgada pela Administração, baseada também na representação de seus assessores jurídicos, é avaliada como de perda remota.

A Companhia protocolou, em 02 de outubro de 2015, impugnação contestando os valores exigidos na autuação fiscal acima comentada.

16.2 Outras exigibilidades

| | Companhia | | Consolidado | |
|--------------|------------------------|------------------------|------------------------|------------------------|
| | 30 de setembro de 2015 | 31 de dezembro de 2014 | 30 de setembro de 2015 | 31 de dezembro de 2014 |
| DentalCorp | 1.094 | 960 | 1.094 | 960 |
| Grupo Papaiz | - | - | 1.323 | 1.323 |
| | 1.094 | 960 | 2.417 | 2.283 |

17. Patrimônio Líquido

17.1 Capital social

Em 30 de setembro de 2015 e em 31 de dezembro de 2014 o capital social subscrito e integralizado da Companhia é de R\$506.557, dividido em 531.294.792 ações ordinárias, sem valor nominal.

Conforme artigo 8º do Estatuto Social, a Companhia está autorizada a emissão de até 80.000.000 ações, sem reforma estatutária.

Notas Explicativas

Odontoprev S.A.

Notas explicativas da Administração às demonstrações financeiras intermediárias (Companhia e Consolidado)

Em 30 de setembro de 2015 e de 2014 e em 31 de dezembro de 2014

(valores expressos em milhares de reais, exceto quando indicado de outra forma)

A cotação de fechamento das ações da Companhia (ODPV3 - BM&FBOVESPA) em 30 de setembro de 2015 correspondeu a R\$9,55 (R\$9,86 por ação em 31 de dezembro de 2014). O valor patrimonial da ação em 30 de setembro de 2015 foi de R\$1,19 (R\$1,21 por ação em 31 de dezembro de 2014).

17.2 Reservas de capital

| | Companhia e Consolidado | |
|--------------------------------------|-------------------------|------------------------|
| | 30 de setembro de 2015 | 31 de dezembro de 2014 |
| Ágio na emissão de ações | 48.392 | 48.392 |
| Opções outorgadas | 25.035 | 16.385 |
| Outorga de opções de ações diferidas | (11.840) | (6.848) |
| Capital adicional integralizado | (34.708) | (35.970) |
| | 26.879 | 21.959 |

Opções outorgadas: saldos da 4ª, 5ª e 6ª e montante estimado da 7ª, 8ª e 9ª outorgas de opções, utilizando a metodologia de cálculo *Black & Scholes*.

Outorga de opções de ações diferidas: montante estimado da 7ª, 8ª e 9ª outorgas de opções a ser apropriado pelo período de *vesting*.

Capital adicional integralizado: montante da diferença entre a constituição estimada pela metodologia de cálculo *Black & Scholes* e o montante de exercício da 1ª, 2ª, 3ª, 4ª, 5ª e 6ª outorga de opções.

17.3 Reservas de lucros

| | Companhia e Consolidado | |
|-------------------------------|-------------------------|------------------------|
| | 30 de setembro de 2015 | 31 de dezembro de 2014 |
| Reserva legal | 55.588 | 55.588 |
| Reserva estatutária | 40.087 | 40.087 |
| Reserva de incentivos fiscais | 129 | 129 |
| | 95.804 | 95.804 |

Reserva legal: constituída obrigatoriamente pela Companhia, com a destinação de 5% do lucro líquido do exercício, até que seu valor atinja 20% do capital social.

Reserva estatutária: conforme Estatuto Social vigente, os resultados apurados serão distribuídos da seguinte forma: i) abatimento de prejuízos, se houver; ii) 5% para constituição da reserva legal, até atingir 20% do capital social subscrito, iii) dividendo obrigatório mínimo de 50% sobre o lucro líquido observando os seguintes ajustes: a) o decréscimo das importâncias destinadas, no exercício, à constituição da reserva legal e de reservas para contingências, b) o acréscimo das importâncias resultantes da reversão, no exercício, de reservas para contingências, anteriormente formadas, e iv) constituição de reserva estatutária, referente ao saldo remanescente, podendo ser deliberada a distribuição de juros sobre o capital próprio e dividendos além dos dividendos obrigatórios.

17.4 Ações em tesouraria

Em 25 de fevereiro de 2014, o Conselho de Administração autorizou a aquisição de 6.202.418 ações de emissão da própria Companhia mediante a utilização de recursos consignados em reserva estatutária com o objetivo de lastrear 100% as opções de compra de ações outorgadas em 2011 (5ª), 2012 (6ª) e 2013 (7ª), o qual foi concluído em 03 de novembro de 2014 após aquisição de 5.294.627 ações e cancelamento de 907.791 opções face a desligamentos.

Notas Explicativas

Odontoprev S.A.

Notas explicativas da Administração às demonstrações financeiras intermediárias (Companhia e Consolidado)

Em 30 de setembro de 2015 e de 2014 e em 31 de dezembro de 2014

(valores expressos em milhares de reais, exceto quando indicado de outra forma)

O saldo de ações em tesouraria 30 de setembro de 2015 é de R\$33.220 equivalente a 3.655.559 ações (R\$36.784 referentes a 4.047.794 ações em 31 de dezembro de 2014). A cotação média de aquisição das ações foi de R\$9,09.

17.5 Deliberações

No quadro a seguir destacamos, os montantes deliberados a título de dividendos e juros sobre capital próprio:

| Aprovação | Tipo | Data | Deliberação | | Companhia | |
|---------------------------------------|------------------------------|------------|-------------------------|-------------------|----------------|----------------|
| | | | Provento por ação (R\$) | Data do pagamento | 2015 | 2014 |
| RCA | Juros sobre capital próprio | 27/03/2014 | 0,01609 | 10/04/2014 | - | 8.545 |
| RCA | Juros sobre capital próprio | 24/06/2014 | 0,01632 | 10/07/2014 | - | 8.671 |
| RCA | Juros sobre capital próprio | 16/09/2014 | 0,01479 | 08/10/2014 | - | 7.832 |
| RCA | Juros sobre capital próprio | 16/12/2014 | 0,01478 | 07/01/2015 | - | 7.793 |
| RCA | Juros sobre capital próprio | 12/03/2015 | 0,01495 | 09/04/2015 | 7.884 | - |
| RCA | Juros sobre capital próprio | 11/06/2015 | 0,01874 | 07/07/2015 | 9.881 | - |
| RCA | Juros sobre capital próprio | 16/09/2015 | 0,01834 | 05/10/2015 | 9.674 | - |
| Juros sobre capital próprio | | | | | 27.439 | 32.841 |
| RCA | Dividendos intercalares | 29/04/2014 | 0,09376 | 04/06/2014 | - | 49.809 |
| RCA | Dividendos intercalares | 29/07/2014 | 0,07361 | 03/09/2014 | - | 39.104 |
| RCA | Dividendos intercalares | 28/10/2014 | 0,07057 | 03/12/2014 | - | 37.333 |
| RCA | Dividendos intercalares | 29/04/2015 | 0,11364 | 03/06/2015 | 59.932 | - |
| RCA | Dividendos intercalares | 29/07/2015 | 0,07535 | 03/09/2015 | 39.740 | - |
| Dividendos intercalares | | | | | 99.672 | 126.246 |
| AGO | Dividendo adicional proposto | 06/04/2015 | 0,10333 | 06/05/2015 | - | 54.494 |
| Dividendos adicional proposto | | | | | - | 54.494 |
| Total de proventos deliberados | | | | | 127.111 | 213.581 |

RCA = Reunião do Conselho de Administração

AGO = Assembleia Geral Ordinária

Dividendo adicional proposto: conforme AGO realizada em 06 de abril de 2015 foi aprovado o dividendo complementar de R\$54.494, sendo composto por R\$25.886 de parte do lucro líquido do exercício findo em 31 de dezembro de 2014 e R\$28.608 de saldo existente em reserva estatutária que foi pago em 06 de maio de 2015.

17.6 Programa de outorga de opção de compra de ações

A AGE de 19 de abril de 2007 aprovou a criação de Plano de opção de compra de ações (Plano), nos termos do artigo 19 - XVIII do Estatuto Social, destinado aos empregados e Administradores da Companhia e de suas Controladas, o qual foi alterado através da AGE de 20 de maio de 2015. O Plano é administrado pelo Conselho de Administração, que terá poderes para tomar as medidas necessárias à sua manutenção, dentro das diretrizes aprovadas. As opções outorgadas através do Plano ficam limitadas a 5% do capital total.

Para as outorgas de 2007 a 2014 (1ª a 8ª outorgas) o preço de exercício será corrigido monetariamente pelo IGP-M, índice de preços divulgado pela Fundação Getúlio Vargas, no período entre a data de celebração dos contratos de opção e a data dos respectivos exercícios, deduzidas as remunerações efetuadas aos acionistas ocorridas no período. A partir da outorga de 2015 (9ª outorga) tal correção deixa de ser aplicada.

As opções poderão ser exercidas a partir de 3 anos, contados da data de celebração do respectivo Instrumento de Outorga (período de *vesting*).

Notas Explicativas

Odontoprev S.A.

Notas explicativas da Administração às demonstrações financeiras intermediárias (Companhia e Consolidado)

Em 30 de setembro de 2015 e de 2014 e em 31 de dezembro de 2014

(valores expressos em milhares de reais, exceto quando indicado de outra forma)

Respeitado o prazo máximo de 6 (1ª a 8ª outorgas) e 5 (9ª outorga) anos para o exercício e o período de cada exercício, os beneficiários poderão exercer as opções, total ou parcialmente, mediante comunicação por escrito à Companhia, com 1 mês de antecedência de cada RCA, previstos no calendário de eventos corporativos, ou outro prazo comunicado previamente ao beneficiário.

Durante o prazo de 3 anos (1ª a 8ª outorga) e de 2 anos (9ª outorga) a contar da data de exercício da opção, os beneficiários não poderão vender e/ou ofertar à venda um número de ações calculado de acordo com fórmula definida contratualmente.

A seguir relacionamos as nove outorgas do plano de opção de compra de ações concedidas de 2007 a 2015, bem como o valor justo do benefício constituído, estimado com base no modelo de valorização de opções *Black & Scholes*.

| Nº | Ano | Data da aprovação | Recomendação¹ | Aprovação | Quantidade | Outorgas | | Taxa livre de risco (%) | Volatilidade anualizada esperada (%) | Valor justo unitário do benefício (R\$) | | |
|----|------|-------------------|---------------|-----------|------------|----------------------------|--|-------------------------|--------------------------------------|---|-------------|------|
| | | | | | | Original Valor da opção | Após desdobramentos² Valor da opção | | | Na outorga | após sp/ll¹ | |
| 1ª | 2007 | 02/08/2007 | DP | CA | 221.859 | 44,85 | 2.662.308 | 3,74 | 11,3 | 33,9 | 20,18 | 1,68 |
| 2ª | 2008 | 28/02/2008 | DP | CA | 353.494 | 32,42 | 4.241.928 | 2,70 | 11,4 | 24,3 | 19,72 | 1,64 |
| 3ª | 2009 | 25/03/2009 | DP | CA | 255.002 | 17,60 | 3.060.024 | 1,47 | 9,3 | 40,6 | 14,17 | 1,18 |
| 4ª | 2010 | 11/08/2010 | CRH | CA | 698.707 | 12,93 | 2.096.121 | 4,31 | 4,0 | 26,6 | 7,00 | 2,33 |
| 5ª | 2011 | 20/09/2011 | CRH | CA | 583.815 | 20,87 | 1.751.445 | 6,96 | 5,3 | 30,1 | 13,23 | 4,41 |
| 6ª | 2012 | 20/09/2012 | CRH | CA | 1.609.097 | 8,22 | 1.609.097 | 8,22 | 0,4 | 36,1 | 5,01 | 5,01 |
| 7ª | 2013 | 20/08/2013 | CRH | CA | 3.000.000 | 7,44 | 3.000.000 | 7,44 | 5,1 | 36,2 | 3,66 | 3,66 |
| 8ª | 2014 | 25/02/2014 | DP | CA | 228.497 | 7,30 | 228.497 | 7,30 | 5,7 | 33,4 | 3,25 | 3,25 |
| 9ª | 2015 | 26/05/2015 | CRH | CA | 2.679.397 | 10,79 | 2.679.397 | 10,79 | 12,9 | 28,2 | 4,43 | 4,43 |
| | | | | | | | 21.328.817 | | | | | |

DP = Diretor Presidente / CRH = Comitê de Recursos Humanos

¹ Nas sete primeiras outorgas Randal Luiz Zanetti (ex Diretor Presidente e Presidente do Conselho de Administração desde 01 de abril de 2014) foi voluntariamente não beneficiário.

² Desdobramentos de 01 de julho de 2010 e 02 de abril de 2012.

³ A quantidade total outorgada de 21.328.817 ações representa 4% do capital total de 531.294.792 ações.

O custo máximo, na data da outorga, de remuneração provenientes desses programas de outorga de compra de ações era de R\$59.330 em 30 de setembro de 2015.

Foi reconhecido como despesa com planos de opções de ações em função do decurso de prazo do período de *vesting*, com contrapartida no patrimônio líquido em conta específica de reserva de capital, o valor de R\$5.470 em 30 de setembro de 2015 (R\$6.468 em 30 de setembro de 2014).

O Conselho de Administração aprovou a alienação de 10.692.882 ações, em razão do exercício das opções de compra de ações pelos beneficiários do Plano, referente as outorgas de 2007 a 2012 (1ª a 6ª).

| Ano | Início do período | | Cancelamentos | | Opções exercidas | | Final do período | |
|------|-------------------|-------------------|----------------------|-------------------|------------------|-------------------|------------------|-------------------|
| | Elegíveis | Opções | Elegíveis desligados | Opções canceladas | Elegíveis | Opções exercidas | Elegíveis | Opções existentes |
| 2007 | 31 | 2.662.308 | 10 | 989.304 | 21 | 1.673.004 | - | - |
| 2008 | 46 | 4.241.928 | 9 | 977.544 | 37 | 3.264.384 | - | - |
| 2009 | 51 | 3.060.024 | 10 | 839.916 | 41 | 2.220.108 | - | - |
| 2010 | 47 | 2.096.121 | 8 | 199.803 | 38 | 1.876.318 | 1 | 20.000 |
| 2011 | 45 | 1.751.445 | 7 | 221.174 | 35 | 1.417.068 | 3 | 113.203 |
| 2012 | 51 | 1.609.097 | 12 | 358.112 | 7 | 242.000 | 32 | 1.008.985 |
| 2013 | 52 | 3.000.000 | 9 | 509.859 | - | - | 43 | 2.490.141 |
| 2014 | 1 | 228.497 | - | - | - | - | 1 | 228.497 |
| 2015 | 47 | 2.679.397 | - | - | - | - | 47 | 2.679.397 |
| | | 21.328.817 | | 4.095.712 | | 10.692.882 | | 6.540.223 |

Notas Explicativas

Odontoprev S.A.

Notas explicativas da Administração às demonstrações financeiras intermediárias (Companhia e Consolidado)

Em 30 de setembro de 2015 e de 2014 e em 31 de dezembro de 2014

(valores expressos em milhares de reais, exceto quando indicado de outra forma)

18. Segmentos operacionais

As atividades da Companhia e de suas Controladas são organizadas nos seguintes segmentos de negócios:

(a) **Corporativo:** clientes com porte acima de 200 beneficiários;

(b) **PME/SPG:** clientes entre 3 a 199 vidas;

(c) **Individual:** planos mensais e anuais comercializados à pessoas físicas;

(d) **Outros:** segmentos com menor representatividade no total das receitas da Companhia, sendo: (i) atendimento odontológico em consultórios próprios através da Clidec; (ii) serviços administrativos e consultivos prestados pela OdontoPrev Serviços; (iii) aquisição e distribuição de materiais odontológicos para rede credenciada por intermédio da Dental Partner; (iv) desenvolvimento de programas de computação por meio da Easy.

A seguir destacamos a margem de contribuição por segmento operacional da Companhia e de suas Controladas:

| | Companhia | | | | | | | | TOTAL | |
|---|---|---|---|---|---|---|---|---|------------------|------------------|
| | CORPORATIVO | | PME/SPG | | INDIVIDUAL | | OUTROS | | | |
| | Período findo em 30 de setembro de 2015 | Período findo em 30 de setembro de 2014 | Período findo em 30 de setembro de 2015 | Período findo em 30 de setembro de 2014 | Período findo em 30 de setembro de 2015 | Período findo em 30 de setembro de 2014 | Período findo em 30 de setembro de 2015 | Período findo em 30 de setembro de 2014 | 2015 | 2014 |
| Contraprestações líquidas | 699.942 | 654.599 | 123.827 | 106.695 | 124.484 | 113.494 | - | - | 948.253 | 874.788 |
| Tributos diretos de operações com planos de assistência à saúde | (25.049) | (23.537) | (5.382) | (4.655) | (6.329) | (5.702) | - | - | (36.760) | (33.894) |
| Vendas de bens e serviços | - | - | - | - | - | - | - | (38) | - | (38) |
| Impostos sobre vendas de bens e serviços | - | - | - | - | - | - | - | - | - | - |
| RECEITA DE VENDAS | 674.893 | 631.062 | 118.445 | 102.040 | 118.155 | 107.792 | - | (38) | 911.493 | 840.856 |
| Custo de serviços ¹ | (340.123) | (313.315) | (46.779) | (38.145) | (31.098) | (29.944) | - | - | (418.000) | (381.404) |
| RESULTADO OPERACIONAL | 334.770 | 317.747 | 71.666 | 63.895 | 87.057 | 77.848 | - | (38) | 493.493 | 459.452 |
| Despesas de comercialização | (41.054) | (38.154) | (16.098) | (14.226) | (31.296) | (28.501) | - | - | (88.448) | (80.881) |
| MARGEM DE CONTRIBUIÇÃO | 293.716 | 279.593 | 55.568 | 49.669 | 55.761 | 49.347 | - | (38) | 405.045 | 378.571 |
| Margem x receita de vendas (%) | 43,5 | 44,3 | 46,9 | 48,7 | 47,2 | 45,8 | - | 100,0 | 44,4 | 45,0 |
| Margem x total (%) | 72,5 | 73,9 | 13,7 | 13,1 | 13,8 | 13,0 | - | (0,0) | 100,0 | 100,0 |
| Principais ativos alocados por segmento: | | | | | | | | | | |
| Faturas a receber | 100.875 | 80.569 | 5.243 | 4.673 | 25.464 | 39.358 | - | - | 131.582 | 124.600 |
| Notas de débito | 1.777 | 1.645 | - | - | - | - | - | - | 1.777 | 1.645 |
| Provisão para perdas sobre créditos | (12.647) | (13.425) | (988) | (1.101) | (16.225) | (21.338) | - | - | (29.860) | (35.864) |
| Ativos alocados por segmento | 90.005 | 68.789 | 4.255 | 3.572 | 9.239 | 18.020 | - | - | 103.499 | 90.381 |
| Ativos não alocados por segmento: | | | | | | | | | | |
| Caixa e equivalentes de caixa | - | - | - | - | - | - | - | - | 15.267 | 18.516 |
| Ativos financeiros ao valor justo por meio do resultado | - | - | - | - | - | - | - | - | 281.797 | 235.981 |
| Despesas de comercialização diferidas | - | - | - | - | - | - | - | - | 12.009 | 9.918 |
| Créditos tributários e previdenciários | - | - | - | - | - | - | - | - | 2.137 | 6.416 |
| Outras contas a receber | - | - | - | - | - | - | - | - | 5.608 | 4.787 |
| Despesas antecipadas | - | - | - | - | - | - | - | - | 1.853 | 1.454 |
| Realizável a longo prazo | - | - | - | - | - | - | - | - | 145.314 | 147.659 |
| Investimentos | - | - | - | - | - | - | - | - | 36.455 | 35.664 |
| Imobilizado | - | - | - | - | - | - | - | - | 13.751 | 13.685 |
| Intangível | - | - | - | - | - | - | - | - | 522.731 | 519.683 |
| Ativos não alocados | - | - | - | - | - | - | - | - | 1.036.922 | 993.763 |
| TOTAL DOS ATIVOS | - | - | - | - | - | - | - | - | 1.140.421 | 1.084.144 |

¹Exclui provisão de eventos ocorridos e não avisados (PEONA).

Notas Explicativas

Odontoprev S.A.

Notas explicativas da Administração às demonstrações financeiras intermediárias (Companhia e Consolidado)

Em 30 de setembro de 2015 e de 2014 e em 31 de dezembro de 2014

(valores expressos em milhares de reais, exceto quando indicado de outra forma)

| | Consolidado | | | | | | | | | |
|---|---|----------------|---|----------------|---|----------------|---|----------------|---|------------------|
| | CORPORATIVO | | PME/SPG | | INDIVIDUAL | | OUTROS | | TOTAL | |
| | Período findo em 30 de setembro de 2015 | 2014 | Período findo em 30 de setembro de 2015 | 2014 | Período findo em 30 de setembro de 2015 | 2014 | Período findo em 30 de setembro de 2015 | 2014 | Período findo em 30 de setembro de 2015 | 2014 |
| Contraprestações líquidas | 711.685 | 669.160 | 123.827 | 106.695 | 124.484 | 113.494 | - | - | 959.996 | 889.349 |
| Tributos diretos de operações com planos de assistência à saúde | (25.717) | (24.325) | (5.382) | (4.655) | (6.329) | (5.702) | - | - | (37.428) | (34.682) |
| Vendas de bens e serviços | - | - | - | - | - | - | 5.558 | 5.214 | 5.558 | 5.214 |
| Impostos sobre vendas de bens e serviços | - | - | - | - | - | - | (6.520) | (6.278) | (6.520) | (6.278) |
| RECEITA DE VENDAS | 685.968 | 644.835 | 118.445 | 102.040 | 118.155 | 107.792 | (962) | (1.064) | 921.606 | 853.603 |
| Custo de serviços ¹ | (346.903) | (319.603) | (46.779) | (38.145) | (31.098) | (29.944) | - | - | (424.780) | (387.692) |
| RESULTADO OPERACIONAL | 339.065 | 325.232 | 71.666 | 63.895 | 87.057 | 77.848 | (962) | (1.064) | 496.826 | 465.911 |
| Despesas de comercialização | (41.091) | (38.506) | (16.098) | (14.226) | (31.296) | (28.501) | - | - | (88.485) | (81.233) |
| MARGEM DE CONTRIBUIÇÃO | 297.974 | 286.726 | 55.568 | 49.669 | 55.761 | 49.347 | (962) | (1.064) | 408.341 | 384.678 |
| Margem x receita de vendas (%) | 43,4 | 44,5 | 46,9 | 48,7 | 47,2 | 45,8 | 100,0 | 100,0 | 44,3 | 45,1 |
| Margem x total (%) | 73,0 | 74,5 | 13,6 | 12,9 | 13,7 | 12,8 | (0,2) | (0,3) | 100,0 | 100,0 |
| Principais ativos alocados por segmento: | | | | | | | | | | |
| Faturas a receber | 101.934 | 82.355 | 5.243 | 4.673 | 25.464 | 39.358 | - | - | 132.641 | 126.386 |
| Notas de débito | 1.777 | 1.645 | - | - | - | - | - | - | 1.777 | 1.645 |
| Provisão para perdas sobre créditos | (12.844) | (14.056) | (988) | (1.101) | (16.225) | (21.338) | - | - | (30.057) | (36.495) |
| Ativos alocados por segmento | 90.867 | 69.944 | 4.255 | 3.572 | 9.239 | 18.020 | - | - | 104.361 | 91.536 |
| Ativos não alocados por segmento: | | | | | | | | | | |
| Caixa e equivalentes de caixa | - | - | - | - | - | - | - | - | 16.072 | 19.288 |
| Ativos financeiros ao valor justo por meio do resultado | - | - | - | - | - | - | - | - | 296.002 | 249.436 |
| Despesas de comercialização diferidas | - | - | - | - | - | - | - | - | 12.009 | 9.918 |
| Créditos tributários e previdenciários | - | - | - | - | - | - | - | - | 11.614 | 17.345 |
| Outras contas a receber | - | - | - | - | - | - | - | - | 8.254 | 7.396 |
| Estoques | - | - | - | - | - | - | - | - | 897 | 1.002 |
| Despesas antecipadas | - | - | - | - | - | - | - | - | 1.871 | 1.483 |
| Realizável a longo prazo | - | - | - | - | - | - | - | - | 150.072 | 152.469 |
| Investimentos | - | - | - | - | - | - | - | - | 5.758 | 5.146 |
| Imobilizado | - | - | - | - | - | - | - | - | 17.612 | 17.345 |
| Intangível | - | - | - | - | - | - | - | - | 531.547 | 528.440 |
| Ativos não alocados | - | - | - | - | - | - | - | - | 1.051.708 | 1.009.268 |
| TOTAL DOS ATIVOS | - | - | - | - | - | - | - | - | 1.156.069 | 1.100.804 |

¹Exclui provisão de eventos ocorridos e não avisados (PEONA).

19. Contraprestações efetivas de operações com planos de assistência à saúde (receita de vendas)

As contraprestações líquidas, segundo o plano de contas da ANS, adicionadas as receitas de vendas de bens e serviços e tributos incidentes equivalem-se à receita de vendas na forma da Lei das Sociedades por Ações. Possuem contrapartida junto ao ativo circulante, na conta "créditos com operações com planos de assistência à saúde" e "outros créditos a receber", respectivamente:

| | Companhia | | Consolidado | |
|---|------------------------------------|----------------|------------------------------------|----------------|
| | Período findo em 30 de setembro de | | Período findo em 30 de setembro de | |
| | 2015 | 2014 | 2015 | 2014 |
| Contraprestações líquidas | 948.253 | 874.788 | 959.996 | 889.349 |
| Tributos diretos de operações com planos de assistência à saúde | (36.760) | (33.894) | (37.428) | (34.682) |
| Venda de bens e serviços | - | (38) | 5.558 | 5.214 |
| Impostos sobre vendas de bens e serviços | - | - | (6.520) | (6.278) |
| | 911.493 | 840.856 | 921.606 | 853.603 |

20. Eventos indenizáveis líquidos (custo de serviços)

As remunerações estipuladas em contratos com a rede credenciada de cirurgiões-dentistas, bem como os reembolsos efetuados aos associados pela utilização de benefícios odontológicos fora da rede credenciada equivalem aos eventos indenizáveis registrados no resultado em contrapartida à conta PESL no passivo circulante. Adicionando-se aos eventos os totais de encargos sociais sobre serviços, materiais odontológicos, e outras

Notas Explicativas

Odontoprev S.A.

Notas explicativas da Administração às demonstrações financeiras intermediárias (Companhia e Consolidado)

Em 30 de setembro de 2015 e de 2014 e em 31 de dezembro de 2014

(valores expressos em milhares de reais, exceto quando indicado de outra forma)

despesas operacionais apuramos o custo de serviços:

| | Companhia | | Consolidado | |
|---|------------------------------------|------------------|------------------------------------|------------------|
| | Período findo em 30 de setembro de | | Período findo em 30 de setembro de | |
| | 2015 | 2014 | 2015 | 2014 |
| Eventos indenizáveis líquidos | (377.276) | (345.125) | (378.469) | (347.030) |
| Encargos sociais sobre serviços | (24.991) | (23.887) | (25.152) | (24.068) |
| Materiais odontológicos | (7.327) | (6.937) | (4.726) | (3.683) |
| Outras receitas (despesas) operacionais | (8.406) | (5.455) | (16.433) | (12.911) |
| Materiais operacionais | (5.741) | (3.825) | (5.768) | (3.865) |
| Unidades próprias | - | - | (7.758) | (7.401) |
| (Provisões)/reversões | (2.665) | (1.630) | (2.907) | (1.645) |
| Variação da PEONA | (6.032) | (6.826) | (6.111) | (6.596) |
| | (424.032) | (388.230) | (430.891) | (394.288) |

21. Despesas de comercialização (despesas com vendas)

Correspondem às comissões incorridas junto às corretoras independentes e a outros canais de distribuição. Em 30 de setembro de 2015 totalizaram R\$88.448 e R\$88.485 (R\$80.881 e R\$81.233 em 30 de setembro de 2014), na Companhia e no Consolidado, respectivamente.

22. Despesas gerais e administrativas

| | Companhia | | Consolidado | |
|----------------------------------|------------------------------------|------------------|------------------------------------|------------------|
| | Período findo em 30 de setembro de | | Período findo em 30 de setembro de | |
| | 2015 | 2014 | 2015 | 2014 |
| Pessoal e serviços de terceiros | (94.018) | (87.303) | (84.450) | (79.759) |
| Localização e funcionamento | (20.666) | (21.467) | (24.709) | (25.395) |
| Taxas e tributos | (3.842) | (3.086) | (3.951) | (3.131) |
| Publicidade e propaganda | (6.563) | (6.998) | (6.800) | (7.295) |
| Viagens, impressos e assinaturas | (3.294) | (4.273) | (3.789) | (4.611) |
| Depreciações e amortizações | (4.261) | (3.761) | (4.620) | (4.062) |
| Outras | (3.657) | 1.105 | (5.129) | 718 |
| | (136.301) | (125.783) | (133.448) | (123.535) |

23. Resultado financeiro

| | Companhia | | Consolidado | |
|--|------------------------------------|-----------------|------------------------------------|-----------------|
| | Período findo em 30 de setembro de | | Período findo em 30 de setembro de | |
| | 2015 | 2014 | 2015 | 2014 |
| Rendimentos de aplicações financeiras | 26.146 | 20.351 | 27.139 | 21.217 |
| Atualização monetária sobre os depósitos judiciais | 2.316 | 2.130 | 2.316 | 2.130 |
| Outras | 1.322 | 1.871 | 1.868 | 2.164 |
| Receitas financeiras | 29.784 | 24.352 | 31.323 | 25.511 |
| Reversão dos juros sobre capital próprio | 27.439 | 25.048 | 27.439 | 25.048 |
| Tarifas bancárias | (1.666) | (1.701) | (1.691) | (1.738) |
| Atualização monetária das provisões para contingências judiciais | (15.582) | (11.595) | (15.610) | (11.598) |
| Juros sobre o capital próprio | (27.439) | (25.048) | (27.439) | (25.048) |
| Outras despesas financeiras | (500) | (298) | (582) | (430) |
| Despesas financeiras | (45.187) | (38.642) | (45.322) | (38.814) |
| | 12.036 | 10.758 | 13.440 | 11.745 |

Notas Explicativas

Odontoprev S.A.

Notas explicativas da Administração às demonstrações financeiras intermediárias (Companhia e Consolidado)

Em 30 de setembro de 2015 e de 2014 e em 31 de dezembro de 2014

(valores expressos em milhares de reais, exceto quando indicado de outra forma)

24. Cálculo do imposto de renda e da contribuição social

| | Companhia | | Consolidado | |
|---|------------------------------------|-----------------|------------------------------------|-----------------|
| | Período findo em 30 de setembro de | | Período findo em 30 de setembro de | |
| | 2015 | 2014 | 2015 | 2014 |
| Base de cálculo IRPJ e CSLL | 242.904 | 222.462 | 245.809 | 225.386 |
| (x) Alíquota vigente (%) | 34 | 34 | 34 | 34 |
| Expectativa de (despesas) de IRPJ e CSLL, de acordo com a alíquota vigente | (82.587) | (75.637) | (83.575) | (76.631) |
| Efeito do IRPJ e da CSLL sobre as diferenças permanentes / temporárias: | | | | |
| Equivalência patrimonial | 501 | 1.111 | - | - |
| Provisão para contingências | (14.004) | (12.234) | (14.013) | (12.186) |
| Provisão para perdas sobre créditos | 2.342 | (929) | 2.484 | (911) |
| Perdas sobre créditos ineditáveis | (2.440) | (215) | (2.440) | (215) |
| Provisões diversas | (632) | (865) | (503) | (844) |
| Amortização do ágio | 14.280 | 21.580 | 14.280 | 21.580 |
| Juros sobre capital próprio | 9.329 | 8.516 | 9.329 | 8.516 |
| Outorga de opções de ações | (1.860) | (2.199) | (1.860) | (2.199) |
| Outras | (1.637) | (2.171) | (2.834) | (2.674) |
| Despesa de IRPJ e CSLL correntes | (76.708) | (63.043) | (79.132) | (65.564) |
| Despesa de IRPJ e CSLL diferidos | (5.277) | (8.125) | (5.539) | (8.186) |
| Despesa de IRPJ e CSLL | (81.985) | (71.168) | (84.671) | (73.750) |
| Alíquota efetiva | -33,8% | -32,0% | -34,4% | -32,7% |

25. Lucro por ação

(a) Básico

| | Período findo em | | | |
|--|------------------|----------------|--------------------|----------------|
| | julho a setembro | | janeiro a setembro | |
| | 2015 | 2014 | 2015 | 2014 |
| Lucro atribuível aos acionistas da Companhia (R\$ mil) | 43.482 | 45.165 | 160.919 | 151.294 |
| Quantidade média ponderada de ações ordinárias emitidas (milhares) | 527.428 | 530.105 | 527.335 | 531.081 |
| Lucro diluído por ação (R\$) | 0,08244 | 0,08520 | 0,30516 | 0,28488 |

(b) Diluído

| | Período findo em | | | |
|--|------------------|----------------|--------------------|----------------|
| | julho a setembro | | janeiro a setembro | |
| | 2015 | 2014 | 2015 | 2014 |
| Lucro atribuível aos acionistas da Companhia (R\$ mil) | 43.482 | 45.165 | 160.919 | 151.294 |
| Ações ordinárias (em milhares) | | | | |
| Quantidade média ponderada de ações emitidas | 527.428 | 530.105 | 527.335 | 531.081 |
| Ajuste de opções de compra de ações (nota 17.6) | 6.540 | 4.441 | 6.540 | 4.441 |
| Quantidade média ponderada de ações para o lucro diluído por ação | 533.968 | 534.546 | 533.875 | 535.522 |
| Lucro diluído por ação (R\$) | 0,08143 | 0,08449 | 0,30142 | 0,28252 |

26. Compromissos

A Companhia e suas Controladas possuem compromissos relativos a contratos de locação de imóvel comercial de seus escritórios executivos e clínicas odontológicas, com os respectivos vencimentos abaixo:

| | Companhia | Consolidado |
|--------------------------------|--------------|---------------|
| Até um ano | 2.952 | 5.121 |
| Acima de um ano até cinco anos | 6.833 | 9.499 |
| | 9.785 | 14.620 |

Todos os contratos são canceláveis mediante multa rescisória.

Notas Explicativas

Odontoprev S.A.

Notas explicativas da Administração às demonstrações financeiras intermediárias (Companhia e Consolidado)

Em 30 de setembro de 2015 e de 2014 e em 31 de dezembro de 2014

(valores expressos em milhares de reais, exceto quando indicado de outra forma)

27. Partes relacionadas

As operações entre a Companhia e suas Controladas consistem em contratos de prestação de serviços administrativos e de credenciamento no fornecimento de serviços, prestação de serviços de assistência odontológica, prestação de serviços de informática e fornecimento de produtos odontológicos cujos valores, prazos e taxas foram negociados e aplicados em condições similares às contratadas com partes não relacionadas, e são demonstradas a seguir:

| Ativo/(Passivo) | Natureza | OdontoPrev | Clidec | OdontoPrev Serviços | Easy | Dental Partner | Rede Dental |
|---------------------------------|--|-------------------|---------------|--------------------------------|-------------|---------------------------|--------------------|
| Outros créditos a receber | Serviços administrativos | - | - | - | - | 667 | - |
| Fornecedores de bens e serviços | Serviços administrativos | (667) | - | - | - | - | - |
| Receita/(Despesa) | | | | | | | |
| Contraprestações líquidas | Planos odontológicos | 70 | - | - | - | - | - |
| Vendas de bens e serviços | Material e serviços odontológicos, serviços administrativos | - | 9.405 | 27.968 | - | 7.339 | - |
| Eventos indenizáveis líquidos | Serviços odontológicos | (4.451) | - | - | - | - | - |
| Materiais odontológicos | Materiais odontológicos | (7.335) | (3) | - | - | - | - |
| Administrativas | Serviços administrativos | (32.757) | - | (49) | (60) | - | (127) |
| 30 de setembro de 2015 | | (44.473) | 9.402 | 27.919 | (60) | 7.339 | (127) |
| 31 de dezembro de 2014 | | (55.418) | 11.623 | 35.039 | (72) | 8.989 | (163) |

A Companhia e suas Controladas mantém operações com empresas do Grupo Bradesco, no qual a Bradesco Saúde, acionista da OdontoPrev, faz parte. Tais operações são relacionadas a seguir:

| Ativo/(Passivo) | Grupo Bradesco |
|--|-----------------------|
| Disponibilidades | 3.332 |
| Aplicações financeiras | 274.269 |
| Contraprestações pecuniárias a receber | 6.066 |
| Faturamento antecipado | (6.066) |
| Fornecedores de serviços | 5.923 |
| Receita/(Despesa) | |
| Contraprestações líquidas | 51.594 |
| Outras despesas operacionais | (8.278) |
| Receitas financeiras | 22.406 |
| Despesas financeiras | (1.343) |
| 30 de setembro de 2015 | 64.378 |

A Companhia também possui contrato de distribuição de planos de saúde odontológicos com o Banco Bradesco, pelo prazo de 10 anos, e contratou-o como agente escriturador de suas ações. Pelos serviços de escrituração foram pagos R\$24 até 30 de setembro de 2015 (R\$23 até 30 de setembro de 2014).

Em 2014 foram pagos R\$24 a Bradesco Corretora a título de corretagem quando da recompra das ações de própria titularidade da Companhia. Até 30 de setembro de 2015 não foram realizados pagamentos à Bradesco Corretora.

Notas Explicativas

Odontoprev S.A.

Notas explicativas da Administração às demonstrações financeiras intermediárias (Companhia e Consolidado)

Em 30 de setembro de 2015 e de 2014 e em 31 de dezembro de 2014

(valores expressos em milhares de reais, exceto quando indicado de outra forma)

Adicionalmente, às transações mencionadas a Companhia, através de sua Controlada Clidec, mantém um contrato de locação comercial, por prazo indeterminado, de imóvel situado a Avenida Paulista, nº 2.444, conjunto 151, com o Sr. Artemio Luiz Zanetti, pai de Randal Luiz Zanetti, que totalizou R\$27 em 30 de setembro de 2015 (R\$26 em 30 de setembro de 2014).

A Companhia e suas Controladas concedem participações no resultado a seus colaboradores e Administradores, vinculados ao alcance de metas operacionais e objetivos específicos, estabelecidos e aprovados no início de cada exercício. Em 30 de setembro de 2015, foram apropriados, à título de participações nos resultados, os montantes de R\$5.337 (R\$6.094 em 30 de setembro de 2014) e R\$6.404 (R\$7.977 em 30 de setembro de 2014), na Companhia e no Consolidado, respectivamente.

A remuneração anual atribuída ao Conselho de Administração, Conselho Fiscal e Diretoria Estatutária, segregada entre seus componentes fixos e variáveis, estão assim compostos:

| | Período findo em 30 de setembro de | |
|----------------------------------|------------------------------------|--------------|
| | 2015 | 2014 |
| Diretoria Estatutária | 4.768 | 4.052 |
| Pró-labore | 3.055 | 2.625 |
| Benefícios | 192 | 131 |
| Gratificações | 32 | - |
| Bônus | 1.489 | 1.296 |
| Conselho de Administração | 1.076 | 1.030 |
| Pró-labore | 1.076 | 1.030 |
| Conselho Fiscal | 224 | 214 |
| Pró-labore | 224 | 214 |
| | 6.068 | 5.296 |

Os membros da Diretoria Estatutária são detentores de opções conforme Plano de opção de outorga (nota 17.6):

| Ano | Início do período | | Cancelamentos | | Opções exercidas | | Final do período | |
|------|-------------------|------------------|----------------------|-------------------|------------------|------------------|------------------|-------------------|
| | Elegíveis | Opções | Elegíveis desligados | Opções canceladas | Elegíveis | Opções exercidas | Elegíveis | Opções existentes |
| 2007 | 6 | 1.285.488 | 3 | 584.424 | 3 | 701.064 | - | - |
| 2008 | 5 | 1.397.592 | 2 | 488.916 | 3 | 908.676 | - | - |
| 2009 | 7 | 1.378.356 | 3 | 678.084 | 4 | 700.272 | - | - |
| 2010 | 5 | 787.521 | - | - | 5 | 787.521 | - | - |
| 2011 | 5 | 533.829 | 1 | 126.934 | 4 | 406.895 | - | - |
| 2012 | 7 | 617.288 | 1 | 100.000 | 1 | 104.000 | 5 | 413.288 |
| 2013 | 7 | 1.202.331 | 1 | 212.264 | - | - | 6 | 990.067 |
| 2014 | 1 | 228.497 | - | - | - | - | 1 | 228.497 |
| 2015 | 7 | 1.160.215 | - | - | - | - | 7 | 1.160.215 |
| | | 8.591.117 | | 2.190.622 | | 3.608.428 | | 2.792.067 |

Os Conselhos de Administração e Fiscal não possuem remuneração variável e a Companhia não é patrocinadora de plano de previdência complementar, nem qualquer outro benefício pós-emprego ou de rescisão de contrato de trabalho.

Notas Explicativas

Odontoprev S.A.

Notas explicativas da Administração às demonstrações financeiras intermediárias (Companhia e Consolidado)

Em 30 de setembro de 2015 e de 2014 e em 31 de dezembro de 2014

(valores expressos em milhares de reais, exceto quando indicado de outra forma)

28. Seguros

A política da Companhia e de suas Controladas é manter cobertura de seguros em face dos riscos envolvidos, conforme destacado:

| | Consolidado |
|--|-------------------------------|
| | 30 de setembro de 2015 |
| Prédio | 43.450 |
| Máquinas, móveis, utensílios e instalações | 22.601 |
| Danos materiais | 66.051 |
| Lucros cessantes | 146.370 |
| Responsabilidade civil administradores e diretores | 60.000 |
| | 272.421 |

29. Instrumentos financeiros derivativos

A Companhia não contrata instrumentos financeiros derivativos para fins especulativos. Em 30 de setembro de 2015 e de 2014, a Companhia e suas Controladas não operaram diretamente e nem apresentavam posições ativas ou passivas, decorrentes de operações realizadas com instrumentos financeiros derivativos.

30. Eventos subsequentes

Na Reunião do Conselho de Administração (RCA) de 28 de outubro de 2015 foi aprovada distribuição de R\$33.807 a título de dividendos antecipados referentes ao exercício de 2015, a serem pagos em 03 de dezembro de 2015.

Comentário Sobre o Comportamento das Projeções Empresariais

A companhia não tem como prática divulgar projeções financeiras.

Outras Informações que a Companhia Entenda Relevantes

I – Acionistas com mais de 5%

| POSIÇÃO ACIONÁRIA DOS DETENTORES DE MAIS DE 5% DAS AÇÕES DA COMPANHIA | | | | | | |
|---|--------------------|---------------|---------------------|----------|--------------------|---------------|
| Posição em 30/09/2015 | | | | | | |
| Acionista | Ações Ordinárias | | Ações Preferenciais | | Total | |
| | Quantidade | % | Quantidade | % | Quantidade | % |
| Bradesco Saúde S/A | 265.648.397 | 50,01 | - | - | 265.648.397 | 50,01 |
| Outros | 265.646.395 | 49,99 | - | - | 265.646.395 | 49,99 |
| Total | 531.294.792 | 100,00 | - | - | 531.294.792 | 100,00 |

| DISTRIBUIÇÃO DO CAPITAL SOCIAL DA PESSOA JURÍDICA (ACIONISTA DA COMPANHIA) ATÉ O NÍVEL DE PESSOA FÍSICA | | | | | | |
|---|------------------|--------|---------------------|---|------------|--------|
| Denominação: Bradesco Saúde S.A. | | | | | | |
| Posição em 30/09/2015 | | | | | | |
| Acionista | Ações Ordinárias | | Ações Preferenciais | | Total | |
| | Quantidade | % | Quantidade | % | Quantidade | % |
| Bradesco Seguros S.A. | 14.061.885 | 100,00 | - | - | 14.061.885 | 100,00 |

| DISTRIBUIÇÃO DO CAPITAL SOCIAL DA PESSOA JURÍDICA (ACIONISTA DA COMPANHIA) ATÉ O NÍVEL DE PESSOA FÍSICA | | | | | | |
|---|------------------|--------|---------------------|---|------------|--------|
| Denominação: Bradesco Seguros S.A. | | | | | | |
| Posição em 30/09/2015 | | | | | | |
| Sócio | Ações Ordinárias | | Ações Preferenciais | | Total | |
| | Quantidade | % | Quantidade | % | Quantidade | % |
| Bradseg Participações Ltda. | 717.053 | 100,00 | - | - | 717.053 | 100,00 |

| DISTRIBUIÇÃO DO CAPITAL SOCIAL DA PESSOA JURÍDICA (ACIONISTA DA COMPANHIA) ATÉ O NÍVEL DE PESSOA FÍSICA | | | | | | |
|---|----------------------|---------------|---------------------|----------|----------------------|---------------|
| Denominação: Bradseg Participações S.A. | | | | | | |
| Posição em 30/09/2015 | | | | | | |
| Acionista | Ações Ordinárias | | Ações Preferenciais | | Total | |
| | Quantidade | % | Quantidade | % | Quantidade | % |
| Banco Bradesco S.A. | 7.456.073.743 | 97,08 | - | - | 7.456.073.743 | 97,08 |
| Tapajos Holding Ltda | 224.265.918 | 2,92 | - | - | 224.265.918 | 2,92 |
| Total | 7.680.339.661 | 100,00 | - | - | 7.680.339.661 | 100,00 |

| DISTRIBUIÇÃO DO CAPITAL SOCIAL DA PESSOA JURÍDICA (ACIONISTA DA COMPANHIA) ATÉ O NÍVEL DE PESSOA FÍSICA | | | | | | |
|---|----------------------|---------------|----------------------|---------------|----------------------|---------------|
| Denominação: Banco Bradesco S.A. | | | | | | |
| Posição em 30/09/2015 | | | | | | |
| Acionista | Ações Ordinárias | | Ações Preferenciais | | Total | |
| | Quantidade | % | Quantidade | % | Quantidade | % |
| Cidade de Deus Cia Cial participações | 1.226.849.300 | 48,60 | 1.916.490 | 0,08 | 1.228.765.790 | 24,34 |
| Fundação Bradesco | 430.162.833 | 17,04 | - | - | 430.162.833 | 8,52 |
| NCF participações S.A. | 206.919.891 | 8,20 | 55.032.867 | 2,18 | 261.952.758 | 5,19 |
| Capital Research and Management Company | - | - | 128.234.407 | 5,08 | 128.234.407 | 2,54 |
| Outros | 656.954.199 | 26,02 | 2.328.398.684 | 92,24 | 2.985.352.883 | 59,13 |
| Ações em tesouraria | 3.478.332 | 0,14 | 10.781.844,00 | 0,43 | 14.260.176 | 0,28 |
| Total | 2.524.364.555 | 100,00 | 2.524.364.292 | 100,00 | 5.048.728.847 | 100,00 |

| DISTRIBUIÇÃO DO CAPITAL SOCIAL DA PESSOA JURÍDICA (ACIONISTA DA COMPANHIA) ATÉ O NÍVEL DE PESSOA FÍSICA | | | | | | |
|---|----------------------|---------------|---------------------|----------|----------------------|---------------|
| Denominação: Cidade de Deus Cia Cial participações | | | | | | |
| Posição em 30/09/2015 | | | | | | |
| Acionista | Ações Ordinárias | | Ações Preferenciais | | Total | |
| | Quantidade | % | Quantidade | % | Quantidade | % |
| Fundação Bradesco | 2.462.446.247 | 33,31 | - | - | 2.462.446.247 | 33,31 |
| Lia Maria Aguiar | 496.778.330 | 6,72 | - | - | 496.778.330 | 6,72 |
| Lina Maria Aguiar | 631.233.924 | 8,54 | - | - | 631.233.924 | 8,54 |
| Maria Angela Aguiar | 348.938.253 | 4,72 | - | - | 348.938.253 | 4,72 |
| Nova Cidade de Deus participações S.A. | 3.330.454.557 | 45,05 | - | - | 3.330.454.557 | 45,05 |
| Outros | 122.855.014 | 1,66 | - | - | 122.855.014 | 1,66 |
| Total | 7.392.706.325 | 100,00 | - | - | 7.392.706.325 | 100,00 |

| DISTRIBUIÇÃO DO CAPITAL SOCIAL DA PESSOA JURÍDICA (ACIONISTA DA COMPANHIA) ATÉ O NÍVEL DE PESSOA FÍSICA | | | | | | |
|---|----------------------|---------------|----------------------|---------------|----------------------|---------------|
| Denominação: NCF participações S.A. | | | | | | |
| Posição em 30/09/2015 | | | | | | |
| Acionista | Ações Ordinárias | | Ações Preferenciais | | Total | |
| | Quantidade | % | Quantidade | % | Quantidade | % |
| Cidade de Deus Cia Cial participações | 843.211.787 | 74,72 | - | - | 843.211.787 | 39,51 |
| Fundação Bradesco | 283.571.490 | 25,13 | 1.005.739.284 | 100,00 | 1.289.310.774 | 60,41 |
| Nova Cidade de Deus participações S.A. | 1.688.246 | 0,15 | - | - | 1.688.246 | 0,08 |
| Total | 1.128.471.523 | 100,00 | 1.005.739.284 | 100,00 | 2.134.210.807 | 100,00 |

Outras Informações que a Companhia Entenda Relevantes

| DISTRIBUIÇÃO DO CAPITAL SOCIAL DA PESSOA JURÍDICA (ACIONISTA DA COMPANHIA) ATÉ O NÍVEL DE PESSOA FÍSICA | | | | | | |
|---|--------------------|---------------|---------------------|-----------------------|--------------------|---------------|
| Denominação: Nova Cidade de Deus participações S.A. | | | | Posição em 30/09/2015 | | |
| Acionista | Ações Ordinárias | | Ações Preferenciais | | Total | |
| | Quantidade | % | Quantidade | % | Quantidade | % |
| BBD Participações S.A | 153.837.939 | 53,70 | - | - | 153.837.939 | 26,07 |
| Fundação Bradesco | 132.647.429 | 46,30 | 303.570.305 | 100,00 | 436.217.734 | 73,93 |
| | 286.485.368 | 100,00 | 303.570.305 | 100,00 | 590.055.673 | 100,00 |

| DISTRIBUIÇÃO DO CAPITAL SOCIAL DA PESSOA JURÍDICA (ACIONISTA DA COMPANHIA) ATÉ O NÍVEL DE PESSOA FÍSICA | | | | | | |
|---|--------------------|---------------|---------------------|-----------------------|--------------------|---------------|
| Denominação: BBD Participações S.A | | | | Posição em 30/09/2015 | | |
| Acionista | Ações Ordinárias | | Ações Preferenciais | | Total | |
| | Quantidade | % | Quantidade | % | Quantidade | % |
| Ações em Tesouraria | 73.268.091 | 41,58 | 15.633.544 | 11,77 | 88.901.635 | 28,76 |
| Lazaro de Mello Brandão | 11.700.000 | 6,64 | - | - | 11.700.000 | 3,79 |
| NCD Participação Ltda | - | - | 67.551.600 | 50,84 | 67.551.600 | 21,86 |
| Antonio Borna | 9.060.505 | 5,14 | - | - | 9.060.505 | 2,93 |
| Outros | 82.177.703 | 46,64 | 49.685.467 | 37,39 | 131.863.170 | 42,66 |
| | 176.206.299 | 100,00 | 132.870.611 | 100,00 | 309.076.910 | 100,00 |

II – Posição acionária: 30/09/2015

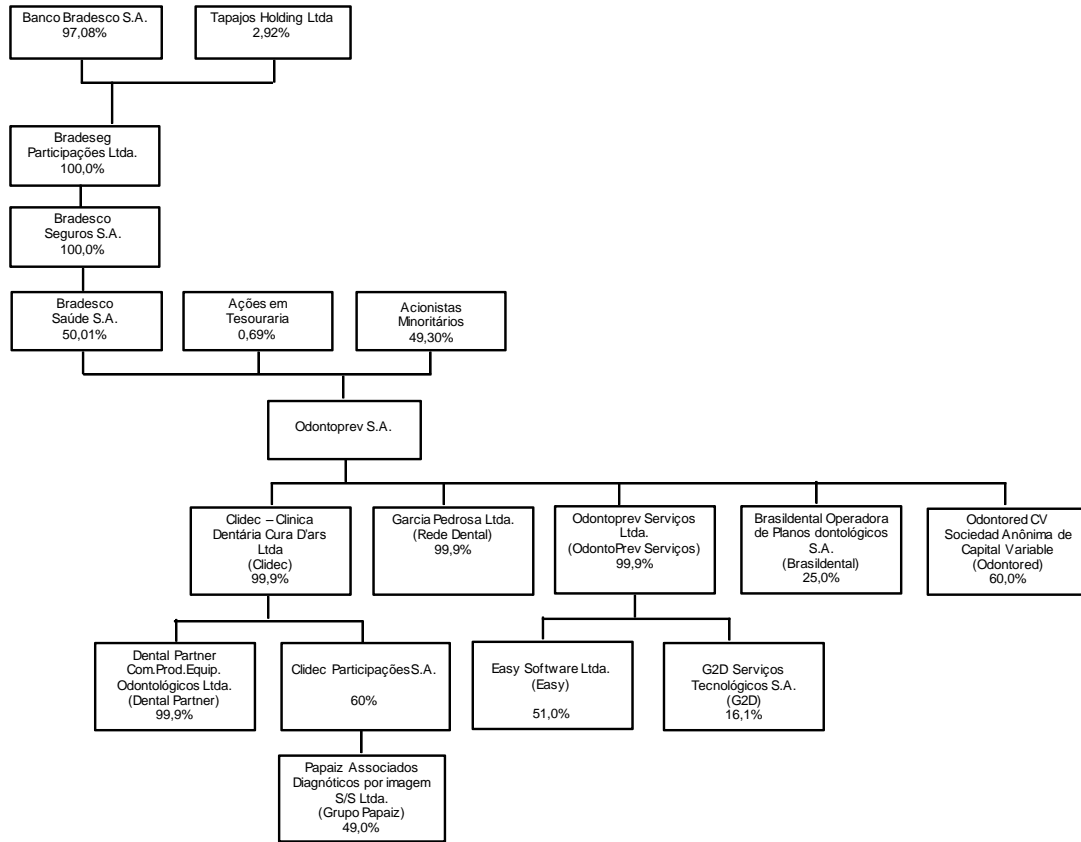
| POSIÇÃO ACIONÁRIA CONSOLIDADA DOS CONTROLADORES E ADMINISTRADORES E AÇÕES EM CIRCULAÇÃO | | | | | | |
|---|--|---------------|-----------------------------------|---|---|---------------|
| Posição em 30/09/15 | | | | | | |
| Acionista | Quantidade de Ações Ordinárias (em unidades) | % | Ações Preferenciais (em unidades) | % | Quantidade Total de Ações (em unidades) | % |
| Administradores Controladores | 265.648.397 | 50,01 | - | - | 265.648.397 | 50,01 |
| Administradores não Controladores | 8.535.660 | 1,61 | - | - | 8.535.660 | 1,61 |
| Conselho de Administração | 6.752.207 | 1,27 | - | - | 6.752.207 | 1,27 |
| Diretoria | 1.783.453 | 0,34 | - | - | 1.783.453 | 0,34 |
| Conselho Fiscal | - | - | - | - | - | - |
| Ações em Tesouraria | 3.655.559 | 0,69 | - | - | 3.655.559 | 0,69 |
| Outros | 253.455.176 | 47,69 | - | - | 253.455.176 | 47,69 |
| Total | 531.294.792 | 100,00 | - | - | 531.294.792 | 100,00 |
| Ações em Circulação | 253.455.176 | 47,69 | - | - | 253.455.176 | 47,69 |

III – Posição acionária: 30/09/2014

| POSIÇÃO ACIONÁRIA CONSOLIDADA DOS CONTROLADORES E ADMINISTRADORES E AÇÕES EM CIRCULAÇÃO | | | | | | |
|---|--|---------------|-----------------------------------|---|---|---------------|
| Posição em 30/09/2014 | | | | | | |
| Acionista | Quantidade de Ações Ordinárias (em unidades) | % | Ações Preferenciais (em unidades) | % | Quantidade Total de Ações (em unidades) | % |
| Administradores Controladores | 265.648.397 | 50,01 | - | - | 265.648.397 | 50,01 |
| Administradores não Controladores | 8.436.299 | 1,59 | - | - | 8.436.299 | 1,59 |
| Conselho de Administração | 6.793.411 | 1,28 | - | - | 6.793.411 | 1,28 |
| Diretoria | 1.642.888 | 0,31 | - | - | 1.642.888 | 0,31 |
| Conselho Fiscal | - | - | - | - | - | - |
| Ações em Tesouraria | 2.757.400 | 0,52 | - | - | 2.757.400 | 0,52 |
| Outros | 254.452.696 | 47,88 | - | - | 254.452.696 | 47,88 |
| Total | 531.294.792 | 100,00 | - | - | 531.294.792 | 100,00 |
| Ações em Circulação | 254.452.696 | 47,89 | - | - | 254.452.696 | 47,89 |

Outras Informações que a Companhia Entenda Relevantes

IV. Posição acionária em 30 de setembro de 2015



Outras Informações que a Companhia Entenda Relevantes

VI – Cláusula Compromissória

A vinculação à cláusula compromissória de Arbitragem é mencionada no capítulo VI – da Arbitragem, constante no Estatuto Social (aprovado em AGE de 06/04/15).

Artigo 42 - A Companhia, seus acionistas, Administradores e membros do Conselho Fiscal obrigam-se a resolver, por meio de arbitragem, perante a Câmara de Arbitragem do Mercado, toda e qualquer disputa ou controvérsia que possa surgir entre eles, relacionada com ou oriunda, em especial, da aplicação, validade, eficácia, interpretação, violação e seus efeitos, das disposições contidas na Lei 6.404/76, neste Estatuto, nas normas editadas pelo Conselho Monetário Nacional, pelo Banco Central do Brasil e pela CVM, bem como nas demais normas aplicáveis ao funcionamento do mercado de capitais em geral, além daquelas constantes do Regulamento do Novo Mercado, do Regulamento de Arbitragem, do Regulamento de Sanções e do Contrato de Participação no Novo Mercado.

Pareceres e Declarações / Relatório da Revisão Especial - Sem Ressalva

Relatório dos auditores independentes sobre a revisão de Informações Trimestrais - ITR

Aos Administradores e Acionistas da

Odontoprev S.A.

São Paulo - SP

Introdução

Revisamos as informações contábeis intermediárias, individuais e consolidadas, da Odontoprev S.A. ("Companhia"), contidas no Formulário de Informações Trimestrais – ITR referente ao trimestre findo em 30 de setembro de 2015, que compreendem o balanço patrimonial em 30 de setembro de 2015 e as respectivas demonstrações do resultado e do resultado abrangente para os períodos de três e nove meses findos naquela data, e das mutações do patrimônio líquido e dos fluxos de caixa para o período de nove meses findo naquela data, incluindo as notas explicativas.

A Administração da Companhia é responsável pela elaboração das informações contábeis intermediárias individuais de acordo com o Pronunciamento Técnico CPC 21(R1) – Demonstração Intermediária, e das informações contábeis intermediárias consolidadas de acordo com o CPC 21(R1) e com a norma internacional IAS 34 – Interim Financial Reporting, emitida pelo International Accounting Standards Board – IASB, assim como pela apresentação dessas informações de forma condizente com as normas expedidas pela Comissão de Valores Mobiliários, aplicáveis à elaboração das Informações Trimestrais - ITR. Nossa responsabilidade é a de expressar uma conclusão sobre essas informações contábeis intermediárias com base em nossa revisão.

Alcance da revisão

Conduzimos nossa revisão de acordo com as normas brasileiras e internacionais de revisão de informações intermediárias (NBC TR 2410 - Revisão de Informações Intermediárias Executada pelo Auditor da Entidade e ISRE 2410 - Review of Interim Financial Information Performed by the Independent Auditor of the Entity, respectivamente). Uma revisão de informações intermediárias consiste na realização de indagações, principalmente às pessoas responsáveis pelos assuntos financeiros e contábeis e na aplicação de procedimentos analíticos e de outros procedimentos de revisão. O alcance de uma revisão é significativamente menor do que o de uma auditoria conduzida de acordo com as normas de auditoria e, conseqüentemente, não nos permitiu obter segurança de que tomamos conhecimento de todos os assuntos significativos que poderiam ser identificados em uma auditoria. Portanto, não expressamos uma opinião de auditoria.

Conclusão sobre as informações contábeis intermediárias individuais

Com base em nossa revisão, não temos conhecimento de nenhum fato que nos leve a acreditar que as informações contábeis intermediárias individuais incluídas nas informações trimestrais acima referidas não foram elaboradas, em todos os aspectos relevantes, de acordo com o CPC 21(R1) aplicável à elaboração de Informações Trimestrais - ITR e apresentadas de forma condizente com as normas expedidas pela Comissão de Valores Mobiliários.

Conclusão sobre as informações contábeis intermediárias consolidadas

Com base em nossa revisão, não temos conhecimento de nenhum fato que nos leve a acreditar que as informações contábeis intermediárias consolidadas incluídas nas informações trimestrais acima referidas não foram elaboradas, em todos os aspectos relevantes, de acordo com o CPC 21(R1) e o IAS 34 aplicáveis à elaboração de Informações Trimestrais - ITR e apresentadas de forma condizente com as normas expedidas pela Comissão de Valores Mobiliários.

Outros assuntos

Demonstrações do valor adicionado

Revisamos, também, as Demonstrações do Valor Adicionado (DVA), individuais e consolidadas, referentes ao período de nove meses findo em 30 de setembro de 2015, preparadas sob a responsabilidade da Administração da Odontoprev S.A., cuja apresentação nas informações intermediárias é requerida de acordo com as normas expedidas pela CVM - Comissão de Valores Mobiliários aplicáveis à elaboração de Informações Trimestrais – ITR, e considerada informação suplementar pelas IFRS, que não requerem a apresentação da DVA. Essas demonstrações foram submetidas aos mesmos procedimentos de revisão descritos anteriormente e, com base em nossa revisão, não temos conhecimento de nenhum fato que nos leve a acreditar que não foram elaboradas, em todos os seus aspectos relevantes, de acordo com as informações contábeis intermediárias, individuais e consolidadas, tomadas em conjunto.

São Paulo, 28 de outubro de 2015

KPMG Auditores Independentes

CRC 2SP014428/O-6

Luciene Teixeira Magalhães

Contadora CRC RJ-079849/O-3