

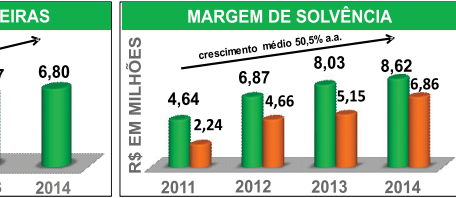
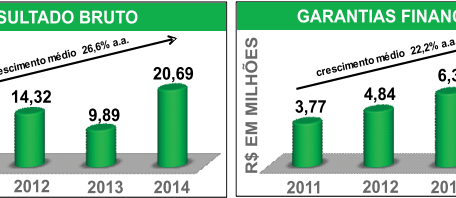
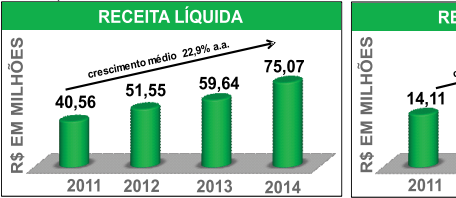
**Relatório da Administração**

Senhores Acionistas, em obediência às disposições estatutárias e às determinações legais que regem o funcionamento das sociedades por ações, submetemos à apreciação dos Senhores Acionistas o Balanço Patrimonial e as Demonstrações Financeiras do exercício encerrado em 31.12.2014, acompanhado das Notas Explicativas. O ano de 2014, assim como o ano de 2013, resultou num PIB de baixo crescimento econômico no Brasil, porém, mesmo com grande parte dos nossos Clientes PJ, tendo equalizado seus quadros de Colaboradores através de demissões, a SAMIED cresceu 26% em Receita e 11% em quantidade de vidas, principalmente devido às novas vendas de PJ Plano Pessoa Jurídica, bem como ao crescimento das vendas de Planos para Pequena e Média Empresa (PME), e também um grande esforço da Gestão e Diretoria para o reajuste dos contratos com preços defasados. A SAMIED obteve neste ano, o "Certificado de Autorização definitiva de funcionamento" da ANS - Agência Nacional de Saúde Suplementar, Órgão Regulador e Fiscalizador do Seguimento, vinculado ao Ministério da Saúde. A SAMIED, continua cada dia aprimorando ainda mais sua parceria com a FDC - Fundação Dom Cabral, tendo realizado neste ano seu Planejamento Estratégico para os próximos 5 anos, reuniões mensais para análise dos Resultados Financeiros, Indicadores de Qualidade de Atendimento, de Gestão e Projetos vinculados ao Planejamento, bem como, Encontros e Treinamentos para Diretoria, Gestores, Gerentes e Colaboradores, sempre com Foco no acolhimento do Cliente, no controle de custos, e no atendimento às Normativas da ANS - Agência Nacional de Saúde Suplementar. A Diretoria.

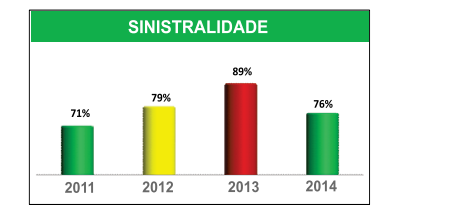
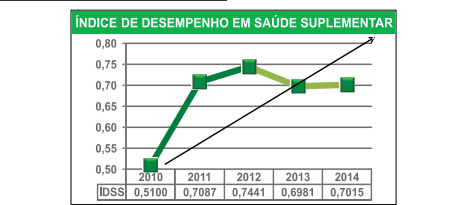
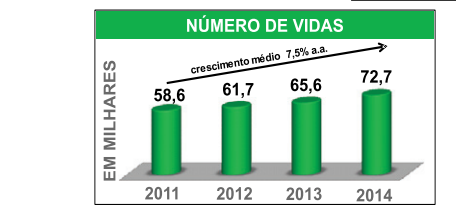
**(A) Política de Destinação de Lucros:** Tendo em vista a inexistência de lucro no exercício de 2014, este item fica prejudicado. **(B) Resultado do Exercício:** O prejuízo do exercício, no importe de R\$ 589.275 (Quinhentos e Oitenta e Nove Mil, Duzentos e Setenta e Cinco Reais), foi incorporado ao saldo de prejuízos acumulados, conforme previsto no artigo 189, parágrafo único da Lei das Sociedades por Ações, tudo conforme demonstrado no balanço, demais demonstrações financeiras e respectivas notas explicativas, demonstrações financeiras estas, devidamente auditadas pela SGS Auditores Independentes - CRC 2 SP 020.277/Q-5, Sr. Sílvio de Jesus, CRC 1 SP 141.676/Q-7. **(C) Negócios Sociais:** A SAMIED Serviços de Assistência Médica, Odontológica e Hospitalar S.A., possui atividade exclusiva de operação de planos de assistência à saúde, comercializando planos médicos hospitalares e odontológicos em Grupo de Municípios da região do Alto Tietê, com atividade concentrada nos municípios de Mogi das Cruzes, Suzano, Itaquaquecetuba, Arujá, Ferraz de Vasconcelos, Poá, Salesópolis, Santa Izabel e Guararema, todas no Estado de São Paulo. No exercício de 2014, a Companhia continua investindo em melhorias dos Centros Médicos de Mogi das Cruzes e Suzano, inclusive com a inauguração do "Espaço da Mulher" um Ambulatório em Mogi das Cruzes de alta qualidade, conforto e tecnologia, para um atendimento de maior qualidade para as mulheres de nossa Carteira, fizemos também, reformas importantes nos Centros Médicos de Suzano e estaremos continuando em 2015. Há também, um trabalho contínuo de investimentos em sua rede credenciada para atendimento às normativas do Órgão Regulador. A Administração

continua tendo certeza que, a qualidade no atendimento é a melhor forma de continuar crescendo de forma segura e sólida. **(D) Reorganizações Sociárias:** A Companhia não realizou qualquer operação societária durante o exercício de 2014. **(E) Perspectivas e Planos da Administração para o exercício de 2015:** No final de 2014, reestruturamos a Área Comercial da SAMIED, uma necessidade que surgiu no Planejamento Estratégico com a FDC - Fundação Dom Cabral, sendo o nosso Objetivo, o de aumentar ainda mais nossa Carteira de Clientes e fortalecer a Marca SAMIED em nossa Região de atuação, Alto Tietê (SP). Vamos continuar as ações em recursos humanos (principalmente com treinamentos aos nossos Colaboradores para um atendimento ao Cliente/Beneficiário com simpatia, alegria e respeito), nas revisões dos processos internos, no reescalamento do Endividamento (alongamento), para continuidade e melhoria do processo de crescimento sustentado da Operadora em Mogi das Cruzes, Suzano e nas demais cidades do Alto Tietê. **(F) Descrição dos principais investimentos realizados, objetivo, montantes e origem dos recursos alocados, inclusive aqueles voltados aos programas de promoção e prevenção à saúde:** A Operadora investiu neste ano, R\$ 204 mil em Processos de Qualidade e Gestão, R\$ 60 mil em Treinamento dos Colaboradores. Continuamos ainda, realizando palestras em Clientes, fazendo publicações nos Jornais da Região do Alto Tietê com temas ligados a promoção e prevenção à saúde, com investimento neste ano, de R\$ 300 mil. A Companhia promove, ainda, Palestras em Instituições de Cunho Social, em nossa Sede, na cidade de Mogi das Cruzes (SP), com temas

relacionados também aos cuidados com a saúde, sendo parte de um trabalho de responsabilidade social na cidade. Temos ainda uma parceria com a Equipe de Basquete de Mogi das Cruzes com investimento de R\$ 70 mil. **(G) Resumo dos acordos de acionistas da Companhia, a saber:** Os acionistas da Companhia, a saber, (i) Associação dos Médicos da Casa de Saúde e Maternidade Santana S/C Ltda.; (ii) Sociedade dos Médicos de Mogi das Cruzes S/C Ltda.; (iii) Sinôminas Participações Ltda., atual razão social de Associação dos Médicos de Suzano S/C Ltda.; (iv) MVM 10 Participações Ltda.; e (v) Largent Empreendimentos e Participações Ltda. são signatários de "Acordo de Acionistas" datado de 09 de maio de 2008, devidamente aditado em 10 de setembro de 2011, acordo este devidamente arquivado na sede da Companhia. Referido "Acordo de Acionistas" tem por escopo (a) disciplinar os direitos, inclusive de preferência, e obrigações das Acionistas acerca da compra e venda de suas ações e direitos de subscrição, bem como estabelecer as regras relativas ao direito de alienação conjunta de ações; (b) disciplinar o exercício, pelas Acionistas, dos respectivos direitos de voto nas Assembleias Gerais da Companhia e (c) disciplinar a forma de solução de eventuais impasses entre as Acionistas com relação a determinadas deliberações tomadas nas Assembleias Gerais da Companhia. **(H) Emissão de Debêntures:** Não houve qualquer emissão ou aquisição de debêntures pela Companhia no exercício de 2014. **(I) Investimentos da companhia em sociedades coligadas e controladas e mencionar as modificações ocorridas durante o exercício:** Não houve qualquer investimento deste tipo na Companhia.



DRE (valores em R\$'000)	2014	Reclassificação	2014 Ajustado
<b>Contraprestações Líquidas</b>	<b>77.146</b>	<b>41</b>	<b>77.187</b>
Tributos Diretos	(2.079)	-	(2.079)
Variação do PEONA	(1.245)	-	(1.245)
Sinistro	(57.751)	-	(57.751)
Outros Resultados Operacionais	4.620	(41)	4.579
Despesas Comerciais	(3.105)	-	(3.105)
Despesas Administrativas	(12.972)	1.525	(11.447)
<b>EBIT</b>	<b>4.614</b>	<b>1.525</b>	<b>6.139</b>
Depreciações e Amortizações	303	-	303
<b>EBITDA</b>	<b>4.917</b>	<b>1.525</b>	<b>6.442</b>
Resultado Financeiro Líquido	(4.819)	(727)	(5.545)
Resultado Patrimonial	(367)	-	(367)
Outras Despesas Não Operacionais	-	(798)	(798)
<b>EBT</b>	<b>(572)</b>	<b>-</b>	<b>(572)</b>
Impostos	(18)	-	(18)
<b>Resultado Líquido</b>	<b>(589)</b>	<b>-</b>	<b>(589)</b>
Sinistralidade	76,5%	-	76,4%
<b>Margem EBITDA</b>	<b>6,4%</b>	<b>-</b>	<b>8,3%</b>



**Demonstração do Fluxo de Caixa - DFC - Para os exercícios findos em 31 de dezembro de 2014 e de 2013 - Em Reais - R\$**

Nota explicativa	2014	2013
<b>Atividades Operacionais</b>	<b>2014</b>	<b>2013</b>
Recebimentos de Planos Saúde	75.902.065	66.007.329
Resgate de Aplicações Financeiras	3.600.036	2.069.866
Recebimento de Juros de Aplicações Financeiras	938.807	724.088
Outros Recebimentos Operacionais	5.572.759	4.787.019
Pagamento a Fornecedores/Prestadores de Serviço de Saúde	(58.740.956)	(52.922.162)
Pagamento de Comissões	(2.518.212)	(2.456.384)
Pagamento de Pessoal	(2.918.978)	(3.690.156)
Pagamento de Serviços de terceiros	(9.640.438)	(7.987.687)
Pagamento de Tributos	(6.748.185)	(3.987.684)
Pagamento de Aluguel	(92.959)	(23.540)
Pagamento de Promoção/Publicidade	(368.185)	(255.135)
Aplicações financeiras	(1.605.498)	(1.154.523)
Outros Pagamentos Operacionais	(4.830.153)	(5.047.457)
<b>Caixa Líquido das Atividades Operacionais (Nota 16)</b>	<b>(1.449.835)</b>	<b>(3.936.956)</b>
<b>Atividades de Investimentos</b>		
Recebimento de Venda de Ativo Imobilizado - Hospitalar	-	1.027.434
Recebimento de Venda de Ativo Imobilizado - Outros	177.613	499.971
(-) Pagamento de Aquisição de Ativo Imobilizado - Outros	(854.326)	(77.835)
<b>Caixa Líquido das Atividades de Investimento</b>	<b>(676.713)</b>	<b>1.449.570</b>
<b>Atividades de Financiamento</b>		
Recebimento - Empréstimos/Financiamentos	7.897.547	5.724.805
Títulos Descontados	2.815.515	3.853.440
Outros Recebimentos de Atividades de Financiamento	39.880.052	22.149.050
Pagamento de Juros - Empréstimo/Financiamentos	(3.940.895)	(2.104.370)
Pagamento de Amortização - Empréstimos/Financiamentos	(6.650.213)	(6.229.202)
Outros Pagamentos da Atividade de Financiamento	(38.821.693)	(20.388.931)
<b>Caixa Líquido das Atividades de Financiamento</b>	<b>2.180.313</b>	<b>2.504.774</b>
<b>Variação Líquida da Caixa</b>	<b>53.765</b>	<b>17.398</b>
CAIXA - Saldo Inicial	109.795	92.407
CAIXA - Saldo Final	163.560	109.795
Ativos Livres no Início do Período	4.638.270	6.151.820
Ativos Livres no Final do Período	3.076.426	4.638.270

**Balancos Patrimoniais Levantados em 31 de dezembro de 2014 e de 2013 - Em Reais - R\$**

ATIVO	Nota explicativa	2014	2013
<b>Ativo Circulante</b>		<b>22.868.280</b>	<b>23.514.655</b>
Disponível		163.560	109.795
Realizável		22.704.720	23.404.860
<b>Aplicações Financeiras</b>	<b>4</b>	<b>8.406.027</b>	<b>9.532.045</b>
Aplicações Vinculadas a Provisões Técnicas		5.329.600	4.893.775
Aplicações Não Vinculadas		3.076.426	4.638.270
<b>Créditos de Operações com Planos de Assistência à Saúde</b>	<b>5</b>	<b>7.097.113</b>	<b>5.960.582</b>
Contraprestações Pecuniárias/Prémio a Receber		7.097.113	5.960.582
Bens e títulos a receber	6	7.009.436	7.639.835
Outros valores e bens		192.145	272.398
<b>Ativo Não Circulante</b>		<b>16.255.691</b>	<b>16.983.193</b>
Realizável a longo prazo		6.664.494	7.587.699
Aplicações Não Vinculadas		220.848	150.609
Títulos e Créditos a Receber	7	6.443.645	7.437.360
<b>Investimentos</b>		<b>67.125</b>	<b>67.125</b>
Outros investimentos	8	67.125	67.125
<b>Imobilizado</b>	<b>9</b>	<b>9.484.986</b>	<b>9.285.762</b>
Imóveis de uso Próprio		8.917.493	8.768.819
Imóveis - Não Hospitalares		194.201	178.000
Imobilizado de uso Próprio Hospitalares		373.292	338.943
Não Hospitalares	10	39.086	42.338
<b>Total do Ativo</b>		<b>39.123.971</b>	<b>40.497.848</b>

PASSIVO	Nota explicativa	2014	2013
<b>Passivo Circulante</b>		<b>28.513.979</b>	<b>30.406.700</b>
Provisões Técnicas de Operações de Assistência à Saúde	18	14.178.195	13.474.647
Provisão de Contraprestação Não Ganha - PPCNG		4.818.252	5.301.219
Provisão de Eventos a Liquidar para o SUS		1.019.345	1.143.386
Provisão de Eventos a Liquidar Outros		1.783.146	1.718.028
Prestação de Serviços Assistenciais		6.557.451	5.312.014
Provisão de Eventos Ocorridos e Não Avisados - PEONA		6.557.451	5.312.014
<b>Débitos de Operações de Assistência à Saúde</b>		<b>641.373</b>	<b>1.627.819</b>
Contraprestações		461.586	1.503.186
Operadoras de Planos de Assistência à Saúde		179.787	124.633
Obrigações com pessoal		113.796	108.606
Tributos e Encargos Sociais a Recolher	13	1.853.441	5.076.023
Fornecedores		1.689.236	1.672.216
Empréstimos e Financiamentos a Pagar	11	7.517.157	5.514.057
Provisões	12	2.488.877	2.895.296
Débitos diversos		31.905	38.306
<b>Passivo Não Circulante</b>		<b>8.673.019</b>	<b>10.048.839</b>
Exigível a longo prazo		8.673.019	10.048.839
Provisão de Eventos a Liquidar para o SUS		657.007	933.760
Tributos e Encargos Sociais a Recolher	13	7.373.470	8.466.178
Empréstimos e Financiamentos a Pagar	11	642.542	648.901
<b>Patrimônio Líquido</b>		<b>1.936.972</b>	<b>42.310</b>
Capital Social	19	10.046.788	5.046.788
Adiantamento para Futuro Aumento de Capital		5.000.000	5.000.000
Reservas		8.055.333	8.193.979
Reserva de Reavaliação		8.055.333	8.193.979
Lucros ou (prejuízos) acumulados		(16.165.148)	(18.198.457)
<b>Total do Passivo</b>		<b>39.123.971</b>	<b>40.497.848</b>

**Demonstração do Resultado - Para os exercícios findos em 31 de dezembro de 2014 e de 2013 - Em Reais - R\$**

Nota explicativa	2014	2013
<b>Contraprestações efetivas de Planos de Assistência à Saúde</b>	<b>75.067.605</b>	<b>59.643.233</b>
Contraprestações Líquidas	77.146.480	61.449.460
Variação das Provisões Técnicas de Operações de Assistência à Saúde	-	-
(-) Tributos diretos de Operações com Planos de Assistência à Saúde	(2.078.875)	(1.806.227)
<b>Eventos Indenizáveis Líquidos</b>	<b>(58.996.886)</b>	<b>(54.653.625)</b>
Eventos Conhecidos ou Avisados	(57.751.450)	(53.120.144)
Variação da Provisão de Eventos Ocorridos e Não Avisados	(1.245.436)	(1.533.481)
<b>Resultado das Operações - Planos de Assistência à Saúde</b>	<b>16.070.719</b>	<b>4.989.608</b>
Recargas de Assistência à Saúde não Relacionadas com Plano de Saúde	-	-
Outras Receitas Operacionais	4.917.968	5.421.199
Despesas Operacionais com Plano de Assistência à Saúde	(297.612)	(525.488)
<b>Resultado Bruto</b>	<b>20.691.074</b>	<b>9.885.319</b>
Despesas de Comercialização	(3.105.447)	(3.264.489)
Despesas Administrativas	(12.971.946)	(11.977.413)
<b>Resultado Financeiro Líquido</b>	<b>(4.818.839)</b>	<b>46.737</b>
Resultados Financeiros	1.086.024	4.354.530
Despesas Financeiras	(5.904.863)	(4.307.793)
<b>Resultado Patrimonial</b>	<b>(366.683)</b>	<b>5.252.848</b>
Resultados Patrimoniais	139.891	5.654.840
Despesas Patrimoniais	(506.580)	(401.992)
<b>Resultado antes dos Impostos e Participações</b>	<b>(571.747)</b>	<b>(56.999)</b>
Imposto de Renda	(10.955)	(72.445)
Contribuição Social	(6.573)	(34.720)
<b>Resultado Líquido</b>	<b>(589.275)</b>	<b>(164.164)</b>

**Depósitos de terceiros** - Reconhecido conforme normas da Agência Nacional de Saúde Suplementar. **Provisão para contingências** - A Empresa possui processos cíveis, em andamento que envolve responsabilidades contingentes. Os processos encontram-se em fase de defesa. As provisões para contingências são estabelecidas pela Administração da Entidade, levando-se em consideração a opinião dos assessores jurídicos, por valores considerados nas estimativas de perdas prováveis. Esses valores estão assim demonstrados:

	2014	2013
Trabalhista	403.680	403.680
Tributário	-	-
Cível	110.726	110.726
<b>Total</b>	<b>514.406</b>	<b>514.406</b>

A empresa possui outros processos de natureza trabalhista, tributário e cível, envolvendo risco de perda classificado pela Administração e pelos assessores jurídicos como possível, portanto, não foi constituída a provisão para os referidos processos.

**13. Tributos e Contribuições a Recolher:** Os tributos e contribuições a pagar foram devidamente atualizados a valor presente em observância aos índices previstos em cada obrigação legal apresentando em 31 de dezembro, os valores a seguir:

	2014	2013
<b>Circulante</b>	<b>2014</b>	<b>2013</b>
IRPJ a Recolher	10.955	41.614
CSLL a Recolher	17.662	93.400
ISS e ISS na fonte	547.535	879.095
INSS	85.747	705.856
FGTS	205.549	204.537
COFINS e PIS	84.943	1.673.199
Contribuições de Impostos e Contribuições	6.192	791.861
Outros impostos e contribuições	247.266	536.920
Parcelamentos de tributos e contribuições	647.590	3.443.386
<b>Total</b>	<b>1.843.441</b>	<b>7.373.470</b>

**14. Partes Relacionadas:** As transações com partes relacionadas possuem prazo, preços e demais condições semelhantes aquelas realizadas com terceiros, sendo as principais operações e saldos sumarizados como segue:

	2014	2013
<b>Circulante</b>	<b>2014</b>	<b>2013</b>
Casa de Saúde e Maternidade Santana S/A	87.826	337.561
Laboratório de Análises Clínicas Dr. Pedro Bonelli S/A	15.197	81.367
<b>Total</b>	<b>103.024</b>	<b>418.928</b>

**15. Quadro de Eventos Indenizáveis**

**Cobertura Assistencial com Preço Pré Estabelecido - Planos Individuais/Famíliares pós Lei:**

	Consulta Médica	Exames	Tera-pias	Inter-nações	Outros Atendi-mentos	Demais Des-pesas	Total
41111102 Rede	202.150	152.549	5.227	1.086.700	26.056	276.114	1.748.797
Rede Con-tratada	428.307	548.071	57.848	349.241	81.948	403.677	1.869.093
<b>TOTAL</b>	<b>630.457</b>	<b>700.620</b>	<b>63.075</b>	<b>1.435.941</b>	<b>108.004</b>	<b>679.791</b>	<b>3.617.890</b>

**Período de 2013:**

**Cobertura Assistencial com Preço Pré Estabelecido - Planos Individuais/Famíliares pós Lei:**

	Consulta Médica	Exames	Tera-pias	Inter-nações	Outros Atendi-mentos	Demais Des-pesas	Total
41111102 Rede	3.000.000	-	-	-	-	-	3.000.000
Rede Con-tratada	-	200.000	300.000	128.000	-	-	628.000
<b>TOTAL</b>	<b>3.000.000</b>	<b>200.000</b>	<b>300.000</b>	<b>128.0</b>			