

**RELATÓRIO DA ADMINISTRAÇÃO BANCO CETELEM**

**A Cetelem é uma empresa do grupo francês BNP Paribas e está presente em mais de 75 países, posicionada entre os líderes mundiais no mercado de crédito ao consumidor.**

**Senhores Acionistas,**

Submetemos à Vossa apreciação as Demonstrações Financeiras do Banco Cetelem S.A., com o relatório dos Auditores Independentes sem ressalva, referente ao semestre encerrado em 30 de junho de 2017.

**Sobre a Cetelem**

O Banco Cetelem "Cetelem" é uma empresa do grupo francês BNP Paribas e está presente em mais de 75 países, posicionada entre os líderes mundiais no mercado de crédito ao consumidor. A Cetelem iniciou suas atividades no mercado brasileiro em 1999, com destaque na oferta de cartões de crédito.

Ao longo desse período, após um processo de maximização de eficiência e lucratividade, a Cetelem é uma instituição financeira que atua na oferta de crédito consignado, cartões de crédito, CDC e empréstimo pessoal em parceria com importantes redes do varejo, em segmentos como e-commerce, supermercados, materiais de construção, eletroeletrônicos, dentre outros.

Hoje, a Cetelem atende as necessidades de clientes de todas as classes sociais e contribui para a consolidação do crédito como uma ferramenta importante de fidelização e de gerenciamento do orçamento doméstico, tendo também como objetivo ser considerado um parceiro do seu cliente, ajudando-o a tangibilizar projetos de vida.

Apesar do cenário econômico desafiador, a Cetelem vem apresentando um crescimento sustentável, encerrando o semestre com prejuízo líquido de R\$ 45,8 milhões, decorrente do efeito adicional de R\$ 92 milhões de despesa de comissões líquido de imposto conforme nova regra definida pelo BACEN, circulares 3.693/13 e 3.738/14.

Em busca de eficiência contínua, a Cetelem vê também investindo na redefinição de processos, baseada em três pilares de transformação: Experiência do Cliente, Digital e Cultura e Pessoas, resultando em melhoria de processos, disseminação de conteúdo e foco na gestão de crescimento sustentável, alinhado com os princípios de ética, responsabilidade e transparência.

**Desempenho Econômico-Financeiro**

Em 30 de junho de 2017, a Cetelem possui Ativos Totais de R\$ 10,1 bilhões, sendo R\$ 9,1 bilhões de Carteira de Crédito, composta principalmente por empréstimo consignado e cartão de crédito, com saldo de captação em R\$ 7,6 bilhões e resultado de intermediação financeira de R\$ 462 milhões.

O Patrimônio Líquido apurado no final do semestre foi de R\$ 1,2 bilhões, e o índice individual de Basileia da Cetelem de 13,16%.

**Agradecimentos**

Agradecemos aos clientes e parceiros comerciais pela preferência, aos acionistas pela confiança e aos nossos colaboradores pela dedicação e comprometimento com os nossos objetivos e resultados alcançados durante o primeiro semestre de 2017.

**DESTAQUES**

**1º Semestre 2017**

**Carteira de Crédito**

**9,1 bilhões**

**Captações**

**7,6 bilhões**

**Patrimônio Líquido**

**1,2 bilhões**

**Produção**

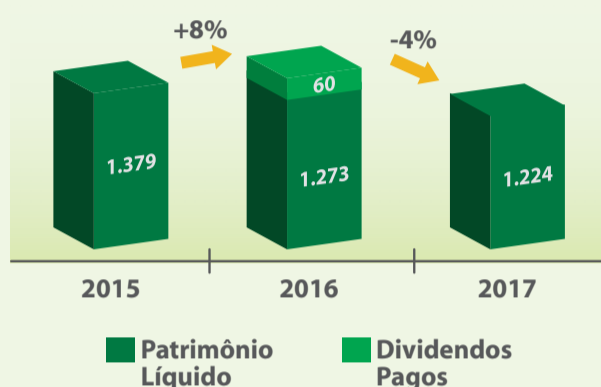
**5,5 bilhões**

**Basileia**

**13,16 %**

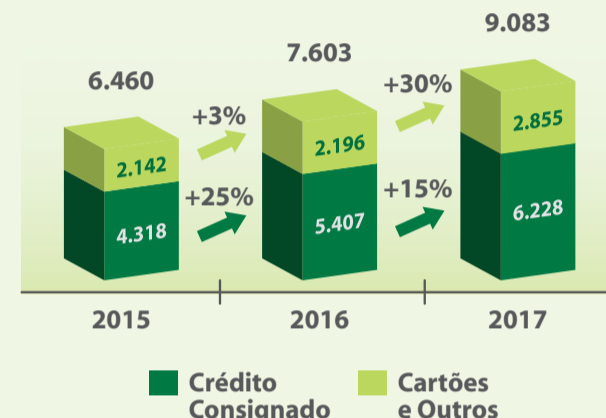
**PATRIMÔNIO LÍQUIDO**

\* Posição em 30 de junho 2017



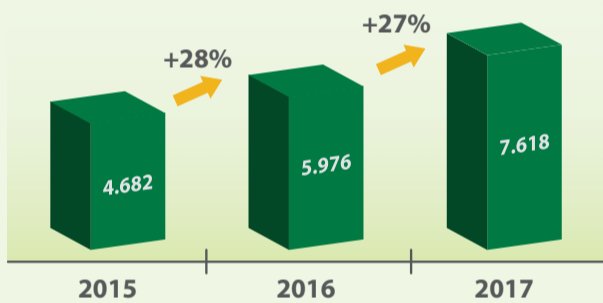
**CARTEIRA DE CRÉDITO**

\* Posição em 30 de junho 2017



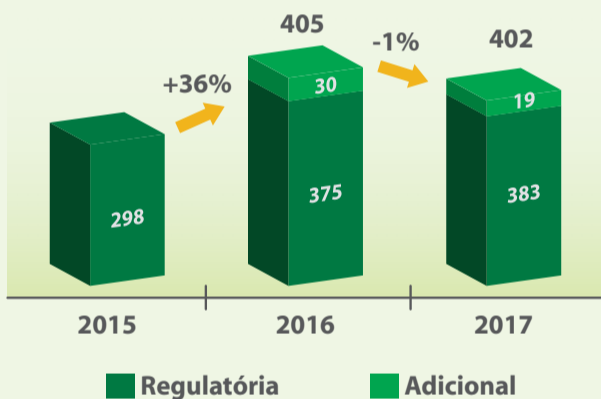
**CAPTAÇÃO**

\* Posição em 30 de junho 2017



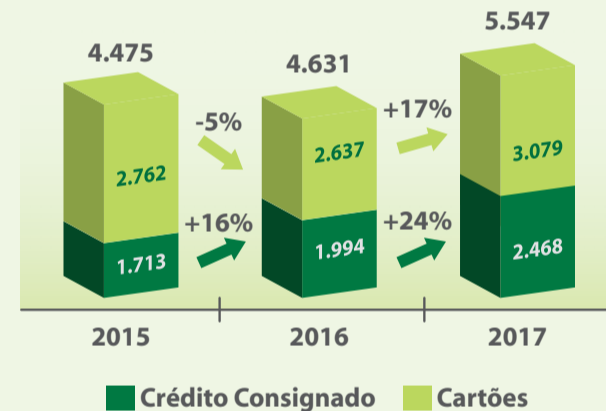
**PROVISÃO DE CRÉDITO**

\* Posição em 30 de junho 2017



**PRODUÇÃO**

\* Posição em 30 de junho 2017



**BALANÇOS PATRIMONIAIS LEVANTADOS EM 30 DE JUNHO DE 2017 E DE 2016**  
(Valores expressos em milhares de reais - R\$)

ATIVO	Nota Explicativa	2017		2016		PASSIVO	Nota Explicativa	2017		2016	
		2017	2016	2017	2016			2017	2016		
<b>CIRCULANTE</b>		<b>5.160.757</b>	<b>4.099.026</b>	<b>4.742.528</b>	<b>4.221.342</b>	<b>CIRCULANTE</b>		<b>3.664.828</b>	<b>3.257.764</b>	<b>3.664.828</b>	<b>3.257.764</b>
Disponibilidades	4	564	644	929	355	Depósitos	11 e 13	929	355	929	355
Aplicações interfinanceiras de liquidez	4, 5 e 13	34.817	36.516	3.622.866	3.240.943	Depósitos à Vista		3.622.866	3.240.943	3.622.866	3.240.943
Aplicações no mercado aberto		34.693	36.516	41.033	16.466	Depósitos interfinanceiros		41.033	16.466	41.033	16.466
Aplicações em depósitos interfinanceiros		124	-	4.114	397	Depósitos a prazo		4.114	397	4.114	397
Relações interfinanceiras		15.923	2.389	4.114	397	Outras obrigações		1.073.586	963.181	1.073.586	963.181
Depósitos no Banco Central		471	371	4.648	2.488	Cobrança e Arrecadação de Tributos e Assemelhados		4.648	2.488	4.648	2.488
Pagamentos e Recebimentos a Liquidar		2.806	11	10.684	8.855	Fiscais e previdenciárias	12 a)	10.684	8.855	10.684	8.855
Correspondentes		12.646	2.007	1.058.254	951.838	Diversas	12 b)	1.058.254	951.838	1.058.254	951.838
Operações de crédito		3.146.671	2.432.498	<b>4.128.281</b>	<b>2.878.674</b>	<b>EXIGÍVEL A LONGO PRAZO</b>		<b>4.128.281</b>	<b>2.878.674</b>	<b>4.128.281</b>	<b>2.878.674</b>
Setor Privado	6	3.424.754	2.736.330	3.953.425	2.718.641	Depósitos	11 e 13	3.953.425	2.718.641	3.953.425	2.718.641
(Provisão para Operações de Crédito de Liquidação Duvidosa)	6 b), 7	(278.083)	(303.832)	3.926.965	2.673.678	Depósitos interfinanceiros		3.926.965	2.673.678	3.926.965	2.673.678
Outros créditos		1.881.590	1.507.082	26.460	44.963	Depósitos a prazo		26.460	44.963	26.460	44.963
Diversos	6 e 8	1.896.435	1.520.506	174.856	160.033	Outras obrigações		174.856	160.033	174.856	160.033
(Provisão para Outros Créditos de Liquidação Duvidosa)	6 b), 7 e 8	(14.845)	(13.424)	3.846	3.114	Fiscais e previdenciárias	12 a)	3.846	3.114	3.846	3.114
Outros valores e bens	9	81.192	119.897	171.010	156.919	Diversas	12 b)	171.010	156.919	171.010	156.919
Despesas antecipadas		81.192	119.897	<b>29.700</b>	<b>18.509</b>	<b>RESULTADOS DE EXERCÍCIOS FUTUROS</b>		<b>29.700</b>	<b>18.509</b>	<b>29.700</b>	<b>18.509</b>
REALIZÁVEL A LONGO PRAZO		<b>4.504.093</b>	<b>4.201.288</b>	29.700	18.509	Resultados de Exercícios Futuros	15	29.700	18.509	29.700	18.509
Operações de crédito		4.005.613	3.481.850	<b>1.223.090</b>	<b>1.272.613</b>	<b>PATRIMÔNIO LÍQUIDO</b>		<b>1.223.090</b>	<b>1.272.613</b>	<b>1.223.090</b>	<b>1.272.613</b>
Setor privado	6	4.114.916	3.569.599	905.166	905.166	Capital:		905.166	905.166	905.166	905.166
(Provisão para Operações de Crédito de Liquidação Duvidosa)	6 b), 7	(109.303)	(87.749)	200.740	200.740	De domiciliados no País	16	200.740	200.740	200.740	200.740
Outros créditos		363.844	516.870	115.009	166.707	Reservas de Capital	16	115.009	166.707	115.009	166.707
Diversos	6 e 8	364.096	516.977	2.175	-	Reservas de lucros	16	115.009	166.707	115.009	166.707
(Provisão para Outros Créditos de Liquidação Duvidosa)	6 b), 7 e 8	(252)	(107)	-	-	Ajustes de Avaliação Patrimonial		-	-	-	-
Outros valores e bens	9	134.636	202.568	-	-			-	-	-	-
Despesas antecipadas		134.636	202.568	-	-			-	-	-	-
PERMANENTE		<b>458.749</b>	<b>90.824</b>	-	-			-	-	-	-
Investimentos	10 a)	381.650	38.430	-	-			-	-	-	-
Participações em controladas:				-	-			-	-	-	-
No País		381.434	38.194	-	-			-	-	-	-
Outros investimentos		216	236	-	-			-	-	-	-
Imobilizado de uso	10 b)	18.164	7.886	-	-			-	-	-	-
Outras imobilizações de uso		22.920	15.986	-	-			-	-	-	-
(Depreciações acumuladas)		(4.756)	(8.100)	-	-			-	-	-	-
Intangível	10 c)	58.935	44.508	-	-			-	-	-	-
Ativos Intangíveis		88.259	68.271	-	-			-	-	-	-
(Amortização acumulada)		(29.324)	(23.763)	-	-			-	-	-	-
<b>TOTAL DO ATIVO</b>		<b>10.123.599</b>	<b>8.391.138</b>	<b>10.123.599</b>	<b>8.391.138</b>	<b>TOTAL DO PASSIVO</b>		<b>10.123.599</b>	<b>8.391.138</b>	<b>10.123.599</b>	<b>8.391.138</b>

As notas explicativas são parte integrante das demonstrações financeiras.

**DEMONSTRAÇÕES DAS MUTAÇÕES DO PATRIMÔNIO LÍQUIDO PARA OS SEMESTRES FINDOS EM 30 DE JUNHO DE 2017 E DE 2016**  
(Valores expressos em milhares de reais - R\$)

SALDOS EM 31 DE DEZEMBRO DE 2015	Nota Explicativa	Reserva de capital		Reserva de Lucros		Ajustes Avaliação Patrimonial	Lucros (Prejuízos) Acumulados	Total
		Capital	Reserva de ágio	Legal	Outras			
Lucro líquido do semestre		905.166	200.740	22.264	266.079	-	-	1.394.249
Transações com acionistas:		-	-	-	-	-	(61.636)	(61.636)
Dividendos pagos de exercícios anteriores	16	-	-	-	(60.000)	-	-	(60.000)
Destinações:								
Reserva de lucros	16	-	-	-	(61.636)	-	61.636	-
<b>SALDOS EM 30 DE JUNHO DE 2016</b>		<b>905.166</b>	<b>200.740</b>	<b>22.264</b>	<b>144.443</b>	<b>-</b>	<b>-</b>	<b>1.272.613</b>
<b>SALDOS EM 31 DE DEZEMBRO DE 2016</b>		<b>905.166</b>	<b>200.740</b>	<b>22.264</b>	<b>138.508</b>	<b>-</b>	<b>-</b>	<b>1.266.678</b>
Prejuízo líquido do semestre		-	-	-	-	-	(45.763)	(45.763)
Ajustes de títulos e valores mobiliários de controlada	10 a)	-	-	-	-	2.175	-	2.175
Destinações:								
Absorção de prejuízos com Reservas de lucros	16	-	-	-	(45.763)	-	45.763	-
<b>SALDOS EM 30 DE JUNHO DE 2017</b>		<b>905.166</b>	<b>200.740</b>	<b>22.264</b>	<b>92.745</b>	<b>2.175</b>	<b>-</b>	<b>1.223.090</b>

As notas explicativas são parte integrante das demonstrações financeiras.

**DEMONSTRAÇÕES DO RESULTADO PARA OS SEMESTRES FINDOS EM 30 DE JUNHO DE 2017 E DE 2016**  
(Valores expressos em milhares de reais - R\$, exceto o lucro por lote de mil ações)

	Nota Explicativa	2017	2016
<b>Receitas da Intermediação Financeira</b>		<b>1.119.506</b>	<b>947.220</b>
Operações de Crédito	17 a)	1.116.989	944.235
Resultado de Operações com Títulos e Valores Mobiliários	5	2.120	2.985
Operações de Venda ou de Transferência de Ativos Financeiros	3 f)	397	-
<b>Despesas da Intermediação Financeira</b>		<b>(657.266)</b>	<b>(623.311)</b>
Operações de Captação no Mercado	18 a)	(444.490)	(382.250)
Provisão para Créditos de Liquidação Duvidosa	7	(212.776)	(241.061)
<b>Resultado Bruto da Intermediação Financeira</b>		<b>462.240</b>	<b>323.909</b>
<b>Outras Receitas (Despesas) Operacionais</b>		<b>(506.354)</b>	<b>(402.501)</b>
Receitas de Prestação de Serviços	19 a)	53.396	59.304
Rendimentos com Tarifas Bancárias	19 b)	65.679	60.384
Despesas de Pessoal	19 c)	(39.309)	(36.496)
Outras Despesas Administrativas	19 d)	(529.748)	(440.704)
Despesas Tributárias	19 e)	(45.156)	(37.256)
Resultado de Participações em Controlada	10 a)	5.985	306
Outras Receitas Operacionais	19 f)	87.086	82.800
Outras Despesas Operacionais	19 g)	(104.287)	(90.839)
<b>Resultado Operacional</b>		<b>(44.114)</b>	<b>(78.592)</b>
<b>Resultado não Operacional</b>		<b>195</b>	<b>436</b>
<b>Resultado Antes da Tributação</b>		<b>(43.919)</b>	<b>(78.156)</b>
<b>Imposto de Renda e Contribuição Social</b>	21	<b>6.484</b>	<b>22.316</b>
<b>Imposto de Renda e Contribuição Social Diferidos</b>		<b>6.484</b>	<b>22.316</b>
<b>Participações estatutárias</b>	22	<b>(8.328)</b>	<b>(5.796)</b>
<b>Prejuízo do Semestre</b>		<b>(45.763)</b>	<b>(61.636)</b>



NOTAS EXPLICATIVAS ÀS DEMONSTRAÇÕES FINANCEIRAS PARA OS 12 MESES FINDOS EM 30 DE JUNHO DE 2017 E DE 2016

(Valores expressos em milhares de reais - R\$, exceto quando de outra forma indicada)

1. CONTEO OPERACIONAL

O Banco Cetelem S.A. ("Banco" ou "Cetelem") é um banco múltiplo, autorizado pelo Banco Central do Brasil a aplicar os recursos financeiros, de crédito, financiamento e investimento...

2. BASE PARA PREPARAÇÃO E APRESENTAÇÃO DAS DEMONSTRAÇÕES FINANCEIRAS

As Demonstrações Financeiras foram preparadas em consonância com as práticas contábeis adotadas no Brasil aplicadas às instituições autorizadas a funcionar pelo Banco Central do Brasil - BACEN sob a Lei das Sociedades por Ações...

3. PRINCIPAIS POLÍTICAS CONTÁBEIS

3.1) Apreciação do Resultado: As receitas e despesas são apropriadas pelo regime de competência. As receitas e despesas de natureza financeira são apropriadas observando o critério "pro rata temporis"...

4. CAIXA E EQUIVALENTES DE CAIXA

4.1) Operações de Crédito: O reconhecimento, a mensuração e a divulgação das provisões, dos ativos e passivos contábeis e o reconhecimento de operações de crédito são realizadas de acordo com as disposições contábeis...

5. APLICAÇÕES INTERFINANCEIRAS DE LIQUIDEZ

5.1) Depósitos em Mercado Aberto: O Banco não possui depósitos em mercado aberto em nome de terceiros. O Banco não possui depósitos em mercado aberto em nome de terceiros...

6. OPERAÇÕES DE CRÉDITO

6.1) Abertura da Carteira: O Banco não possui operações de crédito em nome de terceiros. O Banco não possui operações de crédito em nome de terceiros...

7. PROVISÃO PARA OPERAÇÕES DE CRÉDITO E PARA OUTROS CRÉDITOS DE LIQUIDEZ DUVIDOSA

7.1) Provisão para operações de crédito de liquidez duvidosa: A provisão para operações de crédito de liquidez duvidosa é calculada com base no histórico de inadimplência...

8. OUTROS CRÉDITOS - DIVERSOS

8.1) Outros créditos: O Banco não possui outros créditos em nome de terceiros. O Banco não possui outros créditos em nome de terceiros...

9. OUTROS VALORES E DESPESAS ANTECIPADAS

9.1) Outros valores e despesas antecipadas: O Banco não possui outros valores e despesas antecipadas em nome de terceiros. O Banco não possui outros valores e despesas antecipadas em nome de terceiros...

10. PERMANENTE

10.1) Investimentos: O Banco não possui investimentos em nome de terceiros. O Banco não possui investimentos em nome de terceiros...

11. RESULTADOS DE EXERCÍCIOS FUTUROS

11.1) Resultados de exercícios futuros: O Banco não possui resultados de exercícios futuros em nome de terceiros. O Banco não possui resultados de exercícios futuros em nome de terceiros...

12. PATRIMÔNIO LÍQUIDO

12.1) Capital Social: O Banco não possui capital social em nome de terceiros. O Banco não possui capital social em nome de terceiros...

13. DEPOSITOS, CAPTAÇÕES NO MERCADO ABERTO, OBRIGAÇÕES POR EMPRÉSTIMOS E CAVALOS

13.1) Depósitos: O Banco não possui depósitos em nome de terceiros. O Banco não possui depósitos em nome de terceiros...

14. DESPESAS DA INTERMEDIÇÃO FINANCEIRA

14.1) Despesas de intermediação financeira: O Banco não possui despesas de intermediação financeira em nome de terceiros. O Banco não possui despesas de intermediação financeira em nome de terceiros...

15. OUTRAS OPERAÇÕES

15.1) Outras operações: O Banco não possui outras operações em nome de terceiros. O Banco não possui outras operações em nome de terceiros...

16. CONTABILIDADE

16.1) Contabilidade: O Banco não possui contabilidade em nome de terceiros. O Banco não possui contabilidade em nome de terceiros...

17. CONTABILIDADE

17.1) Contabilidade: O Banco não possui contabilidade em nome de terceiros. O Banco não possui contabilidade em nome de terceiros...

Table with 4 columns: Período, Valor previsto, Valor presente, Valor real. Rows for 2017 and 2016.

Table with 4 columns: Período, Valor previsto, Valor presente, Valor real. Rows for 2017 and 2016.

Table with 4 columns: Período, Valor previsto, Valor presente, Valor real. Rows for 2017 and 2016.

9. OUTROS VALORES E DESPESAS ANTECIPADAS

Table with 4 columns: Período, Valor previsto, Valor presente, Valor real. Rows for 2017 and 2016.

10. PERMANENTE

Table with 4 columns: Período, Valor previsto, Valor presente, Valor real. Rows for 2017 and 2016.

Table with 4 columns: Período, Valor previsto, Valor presente, Valor real. Rows for 2017 and 2016.

Table with 4 columns: Período, Valor previsto, Valor presente, Valor real. Rows for 2017 and 2016.

11. RESULTADOS DE EXERCÍCIOS FUTUROS

Table with 4 columns: Período, Valor previsto, Valor presente, Valor real. Rows for 2017 and 2016.

12. PATRIMÔNIO LÍQUIDO

Table with 4 columns: Período, Valor previsto, Valor presente, Valor real. Rows for 2017 and 2016.

Table with 4 columns: Período, Valor previsto, Valor presente, Valor real. Rows for 2017 and 2016.

13. DEPOSITOS, CAPTAÇÕES NO MERCADO ABERTO, OBRIGAÇÕES POR EMPRÉSTIMOS E CAVALOS

Table with 4 columns: Período, Valor previsto, Valor presente, Valor real. Rows for 2017 and 2016.

14. DESPESAS DA INTERMEDIÇÃO FINANCEIRA

Table with 4 columns: Período, Valor previsto, Valor presente, Valor real. Rows for 2017 and 2016.

15. OUTRAS OPERAÇÕES

Table with 4 columns: Período, Valor previsto, Valor presente, Valor real. Rows for 2017 and 2016.

16. CONTABILIDADE

Table with 4 columns: Período, Valor previsto, Valor presente, Valor real. Rows for 2017 and 2016.

17. CONTABILIDADE

Table with 4 columns: Período, Valor previsto, Valor presente, Valor real. Rows for 2017 and 2016.

14. PROVISÕES PARA ATIVOS E PASSIVOS CONTINGENTES E OBRIGAÇÕES LEGAIS

a) Ativos contingentes: Em 30 de junho de 2017 e 2016 a companhia não possui ativos contingentes contabilizados. b) Provisões para riscos: O Banco não possui provisões para riscos em nome de terceiros...

Table with 4 columns: Período, Valor previsto, Valor presente, Valor real. Rows for 2017 and 2016.

19. OUTRAS RECEITAS (DESPESAS) OPERACIONAIS

a) Receitas de Prestação de Serviços:

Table with 4 columns: Período, Valor previsto, Valor presente, Valor real. Rows for 2017 and 2016.

b) Rendas de Tarifas Bancárias:

Table with 4 columns: Período, Valor previsto, Valor presente, Valor real. Rows for 2017 and 2016.

c) Despesas de Pessoal: Os resultados apurados com despesas de pessoal estão assim distribuídos:

Table with 4 columns: Período, Valor previsto, Valor presente, Valor real. Rows for 2017 and 2016.

d) Outras Despesas Administrativas: Os resultados apurados com outras despesas administrativas estão assim distribuídos:

Table with 4 columns: Período, Valor previsto, Valor presente, Valor real. Rows for 2017 and 2016.

e) Despesas de Serviços Especializados (1):

Table with 4 columns: Período, Valor previsto, Valor presente, Valor real. Rows for 2017 and 2016.

f) Despesas de Serviços de Terceiros:

Table with 4 columns: Período, Valor previsto, Valor presente, Valor real. Rows for 2017 and 2016.

g) Despesas de Comunicação:

Table with 4 columns: Período, Valor previsto, Valor presente, Valor real. Rows for 2017 and 2016.

h) Despesas de Manutenção e Conservação de Bens:

Table with 4 columns: Período, Valor previsto, Valor presente, Valor real. Rows for 2017 and 2016.

i) Despesas de Aluguéis:

Table with 4 columns: Período, Valor previsto, Valor presente, Valor real. Rows for 2017 and 2016.

j) Outras Despesas Administrativas:

Table with 4 columns: Período, Valor previsto, Valor presente, Valor real. Rows for 2017 and 2016.

k) Despesas de Contribuição à COFINS:

Table with 4 columns: Período, Valor previsto, Valor presente, Valor real. Rows for 2017 and 2016.

l) Despesas de Contribuição ao PIS:

Table with 4 columns: Período, Valor previsto, Valor presente, Valor real. Rows for 2017 and 2016.

m) Despesas de ISS:

Table with 4 columns: Período, Valor previsto, Valor presente, Valor real. Rows for 2017 and 2016.

n) Outras Despesas Operacionais:

Table with 4 columns: Período, Valor previsto, Valor presente, Valor real. Rows for 2017 and 2016.

o) Outras Despesas Operacionais:

Table with 4 columns: Período, Valor previsto, Valor presente, Valor real. Rows for 2017 and 2016.

p) Outras Despesas Operacionais:

Table with 4 columns: Período, Valor previsto, Valor presente, Valor real. Rows for 2017 and 2016.

q) Outras Despesas Operacionais:

Table with 4 columns: Período, Valor previsto, Valor presente, Valor real. Rows for 2017 and 2016.

r) Outras Despesas Operacionais:

Table with 4 columns: Período, Valor previsto, Valor presente, Valor real. Rows for 2017 and 2016.

s) Outras Despesas Operacionais:

Table with 4 columns: Período, Valor previsto, Valor presente, Valor real. Rows for 2017 and 2016.

t) Outras Despesas Operacionais:

Table with 4 columns: Período, Valor previsto, Valor presente, Valor real. Rows for 2017 and 2016.

21. IMPOSTO DE RENDA E CONTRIBUIÇÃO SOCIAL

O Banco está sujeito ao regime de tributação do Lucro Real e procede ao pagamento mensal do imposto de renda e contribuição social pela Estimativa. O efeito líquido em resultado foi de créditos de receita de créditos tributários em R\$ 9.370 em 2017 de R\$ 7.492 (receita R\$ 12.946 em 2016) de imposto de renda e despesa de R\$ 1.008 (receita R\$ 9.370 em 2016) de contribuição Social, estando sua contabilidade a seguir demonstrada:

Table with 4 columns: Período, Valor previsto, Valor presente, Valor real. Rows for 2017 and 2016.

22. PARTICIPAÇÕES ESTADUARIAS

22.1) Participações estatutárias referem-se às grificações ou participações que são apuradas e subordenadas a grificações estatutárias.

Table with 4 columns: Período, Valor previsto, Valor presente, Valor real. Rows for 2017 and 2016.

23. RISCOS E INTERMEDIÇÃO DE RISCOS

23.1) Riscos e Intermediação de Riscos: Os principais riscos relacionados aos instrumentos financeiros decorrentes do negócio do Banco são: o risco de crédito, o risco de mercado, o risco de liquidez, o risco de capital e o risco operacional. A administração desses riscos é um processo que abrange diversas funções e estratégias.

23.2) Risco de Crédito: O risco de crédito é o risco de que o devedor não cumpra com suas obrigações financeiras. A administração do risco de crédito é realizada através de políticas e procedimentos de crédito e controle de risco.

23.3) Risco de Mercado: O risco de mercado é o risco de que o valor de mercado de um ativo ou passivo seja afetado por mudanças nas taxas de juros, taxas de câmbio e preços de ativos. A administração do risco de mercado é realizada através de políticas e procedimentos de mercado e controle de risco.

23.4) Risco de Liquidez: O risco de liquidez é o risco de que o Banco não tenha recursos suficientes para cumprir com suas obrigações financeiras. A administração do risco de liquidez é realizada através de políticas e procedimentos de liquidez e controle de risco.

23.5) Risco Operacional: O risco operacional é o risco de que o Banco sofra perdas devido a falhas em processos, pessoas, sistemas ou eventos externos. A administração do risco operacional é realizada através de políticas e procedimentos de operacional e controle de risco.

23.6) Risco de Crédito: O risco de crédito é o risco de que o devedor não cumpra com suas obrigações financeiras. A administração do risco de crédito é realizada através de políticas e procedimentos de crédito e controle de risco.

23.7) Risco de Mercado: O risco de mercado é o risco de que o valor de mercado de um ativo ou passivo seja afetado por mudanças nas taxas de juros, taxas de câmbio e preços de ativos. A administração do risco de mercado é realizada através de políticas e procedimentos de mercado e controle de risco.

23.8) Risco de Liquidez: O risco de liquidez é o risco de que o Banco não tenha recursos suficientes para cumprir com suas obrigações financeiras. A administração do risco de liquidez é realizada através de políticas e procedimentos de liquidez e controle de risco.

23.9) Risco Operacional: O risco operacional é o risco de que o Banco sofra perdas devido a falhas em processos, pessoas, sistemas ou eventos externos. A administração do risco operacional é realizada através de políticas e procedimentos de operacional e controle de risco.

23.10) Risco de Crédito: O risco de crédito é o risco de que o devedor não cumpra com suas obrigações financeiras. A administração do risco de crédito é realizada através de políticas e procedimentos de crédito e controle de risco.

23.11) Risco de Mercado: O risco de mercado é o risco de que o valor de mercado de um ativo ou passivo seja afetado por mudanças nas taxas de juros, taxas de câmbio e preços de ativos. A administração do risco de mercado é realizada através de políticas e procedimentos de mercado e controle de risco.

23.12) Risco de Liquidez: O risco de liquidez é o risco de que o Banco não tenha recursos suficientes para cumprir com suas obrigações financeiras. A administração do risco de liquidez é realizada através de políticas e procedimentos de liquidez e controle de risco.

23.13) Risco Operacional: O risco operacional é o risco de que o Banco sofra perdas devido a falhas em processos, pessoas, sistemas ou eventos externos. A administração do risco operacional é realizada através de políticas e procedimentos de operacional e controle de risco.

23.14) Risco de Crédito: O risco de crédito é o risco de que o devedor não cumpra com suas obrigações financeiras. A administração do risco de crédito é realizada através de políticas e procedimentos de crédito e controle de risco.

23.15) Risco de Mercado: O risco de mercado é o risco de que o valor de mercado de um ativo ou passivo seja afetado por mudanças nas taxas de juros, taxas de câmbio e preços de ativos. A administração do risco de mercado é realizada através de políticas e procedimentos de mercado e controle de risco.

23.16) Risco de Liquidez: O risco de liquidez é o risco de que o Banco não tenha recursos suficientes para cumprir com suas obrigações financeiras. A administração do risco de liquidez é realizada através de políticas e procedimentos de liquidez e controle de risco.

23.17) Risco Operacional: O risco operacional é o risco de que o Banco sofra perdas devido a falhas em processos, pessoas, sistemas ou eventos externos. A administração do risco operacional é realizada através de políticas e procedimentos de operacional e controle de risco.

23.18) Risco de Crédito: O risco de crédito é o risco de que o devedor não cumpra com suas obrigações financeiras. A administração do risco de crédito é realizada através de políticas e procedimentos de crédito e controle de risco.

23.19) Risco de Mercado: O risco de mercado é o risco de que o valor de mercado de um ativo ou passivo seja afetado por mudanças nas taxas de juros, taxas de câmbio e preços de ativos. A administração do risco de mercado é realizada através de políticas e procedimentos de mercado e controle de risco.

23.20) Risco de Liquidez: O risco de liquidez é o risco de que o Banco não tenha recursos suficientes para cumprir com suas obrigações financeiras. A administração do risco de liquidez é realizada através de políticas e procedimentos de liquidez e controle de risco.

23.21) Risco Operacional: O risco operacional é o risco de que o Banco sofra perdas devido a falhas em processos, pessoas, sistemas ou eventos externos. A administração do risco operacional é realizada através de políticas e procedimentos de operacional e controle de risco.

23.22) Risco de Crédito: O risco de crédito é o risco de que o devedor não cumpra com suas obrigações financeiras. A administração do risco de crédito é realizada através de políticas e procedimentos de crédito e controle de risco.

23.23) Risco de Mercado: O risco de mercado é o risco de que o valor de mercado de um ativo ou passivo seja afetado por mudanças nas taxas de juros, taxas de câmbio e preços de ativos. A administração do risco de mercado é realizada através de políticas e procedimentos de mercado e controle de risco.

23.24) Risco de Liquidez: O risco de liquidez é o risco de que o Banco não tenha recursos suficientes para cumprir com suas obrigações financeiras. A administração do risco de liquidez é realizada através de políticas e procedimentos de liquidez e controle de risco.

23.25) Risco Operacional: O risco operacional é o risco de que o Banco sofra perdas devido a falhas em processos, pessoas, sistemas ou eventos externos. A administração do risco operacional é realizada através de políticas e procedimentos de operacional e controle de risco.

