

MAHLE Metal Leve S.A.

Informações Trimestrais- ITR e
Relatório sobre a revisão das
demonstrações financeiras
intermediárias (ITR)

Trimestre findo em 31 de março de 2015



Relatório sobre a revisão de informações trimestrais

Aos Administradores e Acionistas
MAHLE Metal Leve S.A.

Introdução

Revisamos as informações contábeis intermediárias, individuais e consolidadas, da Companhia MAHLE Metal Leve S.A. (a “Companhia”), contidas no Formulário de Informações Trimestrais - ITR referente ao trimestre findo em 31 de março de 2015, que compreendem o balanço patrimonial em 31 de março de 2015 e as respectivas demonstrações do resultado, do resultado abrangente, das mutações do patrimônio líquido e dos fluxos de caixa para o período de três meses findo nessa data, assim como o resumo das principais políticas contábeis e as demais notas explicativas.

A administração é responsável pela elaboração das informações contábeis intermediárias individuais e consolidadas de acordo com o Pronunciamento Técnico CPC 21 – Demonstração Intermediária e com a norma internacional de contabilidade IAS 34 – *Interim Financial Reporting*, emitida pelo *International Accounting Standards Board* (IASB), assim como pela apresentação dessas informações de forma condizente com as normas expedidas pela Comissão de Valores Mobiliários, aplicáveis à elaboração das Informações Trimestrais - ITR. Nossa responsabilidade é a de expressar uma conclusão sobre essas informações contábeis intermediárias com base em nossa revisão.

Alcance da revisão

Conduzimos nossa revisão de acordo com as normas brasileiras e internacionais de revisão de informações intermediárias (NBC TR 2410 – Revisão de Informações Intermediárias Executada pelo Auditor da Entidade e ISRE 2410 – *Review of Interim Financial Information Performed by the Independent Auditor of the Entity*, respectivamente). Uma revisão de informações intermediárias consiste na realização de indagações, principalmente às pessoas responsáveis pelos assuntos financeiros e contábeis e na aplicação de procedimentos analíticos e de outros procedimentos de revisão. O alcance de uma revisão é significativamente menor do que o de uma auditoria conduzida de acordo com as normas de auditoria e, conseqüentemente, não nos permitiu obter segurança de que tomamos conhecimento de todos os assuntos significativos que poderiam ser identificados em uma auditoria. Portanto, não expressamos uma opinião de auditoria.



MAHLE Metal Leve S.A.

Conclusão sobre as informações intermediárias


Com base em nossa revisão, não temos conhecimento de nenhum fato que nos leve a acreditar que as informações contábeis intermediárias individuais e consolidadas incluídas nas informações trimestrais acima referidas não foram elaboradas, em todos os aspectos relevantes, de acordo com o CPC 21 e o IAS 34, aplicáveis à elaboração das Informações Trimestrais - ITR, e apresentadas de forma condizente com as normas expedidas pela Comissão de Valores Mobiliários.

Outros assuntos

Demonstrações do valor adicionado

Revisamos, também, as demonstrações do valor adicionado (DVA), individuais e consolidadas, referentes ao período de três meses findo em 31 de março de 2015, preparadas sob a responsabilidade da administração da Companhia, cuja apresentação nas informações intermediárias é requerida de acordo com as normas expedidas pela Comissão de Valores Mobiliários aplicáveis à elaboração de Informações Trimestrais – ITR e considerada informação suplementar pelas IFRS, que não requerem a apresentação da DVA. Essas demonstrações foram submetidas aos mesmos procedimentos de revisão descritos anteriormente e, com base em nossa revisão, não temos conhecimento de nenhum fato que nos leve a acreditar que não foram elaboradas de maneira consistente, em todos os seus aspectos relevantes, em relação às informações contábeis intermediárias individuais e consolidadas tomadas em conjunto.

Campinas, 07 de maio de 2015



PricewaterhouseCoopers
Auditores Independentes
CRC 2SP000160/O-5 "F"



Maurício Colombari
Contador CRC 1SP195838/O-3



MAHLE REPORTA EBITDA DE R\$ 100,5 MILHÕES NO 1T15; MARGEM DE 17,3%

Mogi Guaçu (SP), 11 de maio de 2015 - A MAHLE Metal Leve S.A. (BM&FBOVESPA: LEVE3), empresa brasileira de autopeças que atua na fabricação e comercialização de componentes de motores à combustão interna e filtros automotivos, divulga hoje os resultados do primeiro trimestre de 2015. As informações operacionais e financeiras, exceto onde estiver indicado de outra forma, são apresentadas de forma consolidada e em Reais, conforme a Legislação Societária.

Teleconferência e
Webcast de Resultados:

Dia: 12/05/2015

Horário: 12h00 (Brasília),

11h00 am (Eastern time)

Telefones para conexão:

Brasil: +55 11 3193-1001
Brasil: +55 11 2820-4001

USA: +1 786 924-6977
Outros: +1 888 700-0802

Webcast:

<http://cast.comunique-se.com.br/MAHLE/1T15>

DESTAQUES DO 1T15

Receita Líquida de Vendas de R\$ 579,4 milhões no 1T15, 2,2% acima do verificado no 1T14;

Receitas de Exportação e Aftermarket corresponderam por 66,9% do total das vendas no 1T15;

Lucro Líquido de R\$ 47,6 milhões no 1T15 (alta de 6,0% em relação aos R\$ 44,9 milhões reportados no 1T14) e margem líquida de 8,2%;

Na Assembléia Geral Ordinária (AGO) de 29 de Abril de 2015 foi aprovada a distribuição de **Dividendos Complementares** no valor de **R\$ 46,1 milhões**, totalizando R\$ 207,7 milhões no exercício de 2014;

Ainda na AGO de 29 de Abril de 2015, foi aprovado o pagamento de **R\$ 17,2 milhões** a título de **Juros sobre Capital Próprio (bruto)** referente ao 1T15.

Principais Indicadores

(R\$ milhões)	1T15 (a)	4T14 (c)	1T14 (b)	(a/b)	(a/c)
Receita Líquida	579,4	578,7	566,8	2,2%	0,1%
EBITDA	100,5	82,9	91,9	9,4%	21,2%
Margem EBITDA	17,3%	14,3%	16,2%	1,1 p.p.	3 p.p.
Lucro Líquido	47,6	51,8	44,9	6,0%	-8,1%
Margem Líquida	8,2%	9,0%	7,9%	0,3 p.p.	-0,8 p.p.

Comentário da Administração

O ano de 2015 iniciou-se com novos desafios para um mercado igualmente difícil a 2014 tanto para o setor automotivo brasileiro como para a economia brasileira.

As ações implementadas pelo Governo Federal ao final de 2014 e intensificadas nos primeiros meses de 2015, principalmente àquelas voltadas ao ajuste fiscal, impactaram negativamente a confiança do consumidor, o que resultou em retração nas vendas e produção de veículos no país, as quais apresentaram, ao final do 1T15, queda de 17,1 e 16,4%, respectivamente.

Contudo, as nossas vendas para o mercado de EO local (-7,5%) não acompanharam o desempenho da produção (-16,4%) nos primeiros três meses de 2015 em razão, principalmente, do ganho de *market-share* e ao maior posicionamento em montadoras que têm apresentado performance superior à média do mercado.

No consolidado das receitas, ainda, as vendas oriundas das nossas exportações e do nosso mercado de reposição (*Aftermarket*), as quais representaram 66,9% do total das nossas receitas ao final do trimestre, ajudaram a compensar a redução nas vendas para o mercado EO local. Tal dinâmica veio a corroborar, mais uma vez, a efetividade da estratégia de negócio da Companhia, embasada no equilíbrio de suas fontes de receita para a preservação de suas margens de lucratividade.

Destaque para as nossas exportações que cresceram 11,9% no combinado do EO e *Aftermarket* em relação ao 1T14 e as quais devem ter contribuição importante para a evolução das nossas vendas ao longo do ano e para os próximos períodos.

Por fim, pretendemos continuar modernizando nossos processos produtivos buscando constantemente reduzir nossos custos e aumentar nossa produtividade. Para tanto, monitoramos sistematicamente a evolução da nossa competitividade via indicadores quantitativos, sendo, então, capazes de aumentar nosso faturamento sem majoração relevante de custos e despesas operacionais.

Sobre a MAHLE Metal Leve

Somos uma empresa brasileira de autopeças que atua na fabricação e comercialização de componentes de motores à combustão interna e filtros automotivos. Fabricamos produtos com tecnologia de última geração e da mais alta qualidade, e estamos continuamente investindo em pesquisa e desenvolvimento de novos produtos e processos de produção.

Atuando no Brasil desde os anos 50, possuímos um amplo portfólio de produtos e soluções integradas, muitas vezes desenvolvidas de forma customizada em conjunto com nossos principais clientes. Estamos presentes no mercado *OEM* (“*original equipment manufacturers*”), cujos clientes são as montadoras de automóveis, e no segmento de peças para reposição, denominado “*Aftermarket*”, cujos clientes são os grandes distribuidores de autopeças e retíficas de motores.

Nossos produtos são fabricados e vendidos no Brasil e na Argentina, e também exportados para mais de 60 países, incluindo EUA, Alemanha, México, Portugal e Espanha, para uma carteira diversificada de clientes, incluindo General Motors/Opel, Volkswagen, Fiat, Ford, Daimler MBB, International, Cummins, Volvo, PSA Peugeot, John Deere, Renault, Scania, Caterpillar, entre outros.

Possuímos sete plantas industriais, sendo seis instaladas no Brasil nas cidades de Mogi Guaçu (SP), onde temos duas plantas, Indaiatuba (SP), São Bernardo do Campo (SP), Itajubá (MG) e Queimados (RJ), e uma na Argentina, na cidade de Rafaela. Possuímos, ainda, dois centros de distribuição, sendo um em Limeira (SP) e outro em Buenos Aires, Argentina, bem como um Centro de Tecnologia, localizado em Jundiaí (SP), o qual acreditamos ser um dos maiores e mais bem equipados centros de tecnologia de desenvolvimento de componentes e soluções integradas para motores à combustão interna da América Latina, o que nos possibilita criar valor e atender nossos clientes de forma customizada e ágil, além de inovar em tecnologias de produtos e processos.

Fazemos parte do grupo alemão MAHLE (“Grupo MAHLE”), um dos mais tradicionais grupos do setor de autopeças do mundo e que teve sua origem na Alemanha em 1920. O Grupo MAHLE, incluindo a Companhia, conta, atualmente, com mais de 150 plantas industriais em 35 países e cinco continentes, 10 centros de pesquisa e desenvolvimento, e cerca de 66 mil colaboradores.

Nossa inserção no Grupo MAHLE, que tem atuação global, nos permite trocar conhecimentos, fornecer e ter acesso constante a tecnologias de última geração bem como atuar juntamente com nossos clientes no desenvolvimento de novos produtos, sendo este um fator que acreditamos ser fundamental para o alto nível de penetração e fidelização que obtemos junto aos clientes.

Evolução do setor automobilístico

Evolução mercado brasileiro

Setor automobilístico brasileiro												
Venda de Veículos	Jan-Mar2015					Jan-Mar2014					Variação Vendas (A/C)	Variação Produção (B/D)
	Vendas (Nac + Imp) (A)	Exportação	Importação	Variação Estoque	Total Produção (B)	Vendas (Nac + Imp) (C)	Exportação	Importação	Variação Estoque	Total Produção (D)		
Automóveis	546.064	61.635	(92.436)	18.392	533.655	649.553	58.601	(126.141)	51.557	633.570	-15,9%	-15,8%
Comerciais leves	103.799	12.120	(21.673)	5.365	99.611	125.818	10.279	(24.815)	(5.858)	105.424	-17,5%	-5,5%
Total de veículos leves	649.863	73.755	(114.109)	23.757	633.266	775.371	68.880	(150.956)	45.699	738.994	-16,2%	-14,3%
Caminhões	19.308	4.171	(344)	(1.439)	21.696	30.456	4.470	(738)	8.606	42.794	-36,6%	-49,3%
Ônibus	5.207	1.452	-	1.478	8.137	6.927	1.296	-	1.658	9.881	-24,8%	-17,7%
Total de caminhões e ônibus	24.515	5.623	(344)	39	29.833	37.383	5.766	(738)	10.264	52.675	-34,4%	-43,4%
Máquinas agrícolas	11.872	1.994	-	1.609	15.475	14.894	2.760	-	2.219	19.873	-20,3%	-22,1%
Total de veículos pesados	36.387	7.617	(344)	1.648	45.308	52.277	8.526	(738)	12.483	72.548	-30,4%	-37,5%
Total de veículos	686.250	81.372	(114.453)	25.405	678.574	827.648	77.406	(151.694)	58.182	811.542	-17,1%	-16,4%
Variação (un) - 1T15 x 1T14	(141.398)	3.966	37.241	(32.777)	(132.988)							
Variação (%) - 1T15 x 1T14	-17,1%	5,1%	-24,6%	-56,3%	-16,4%							

Fonte: Anfavea.

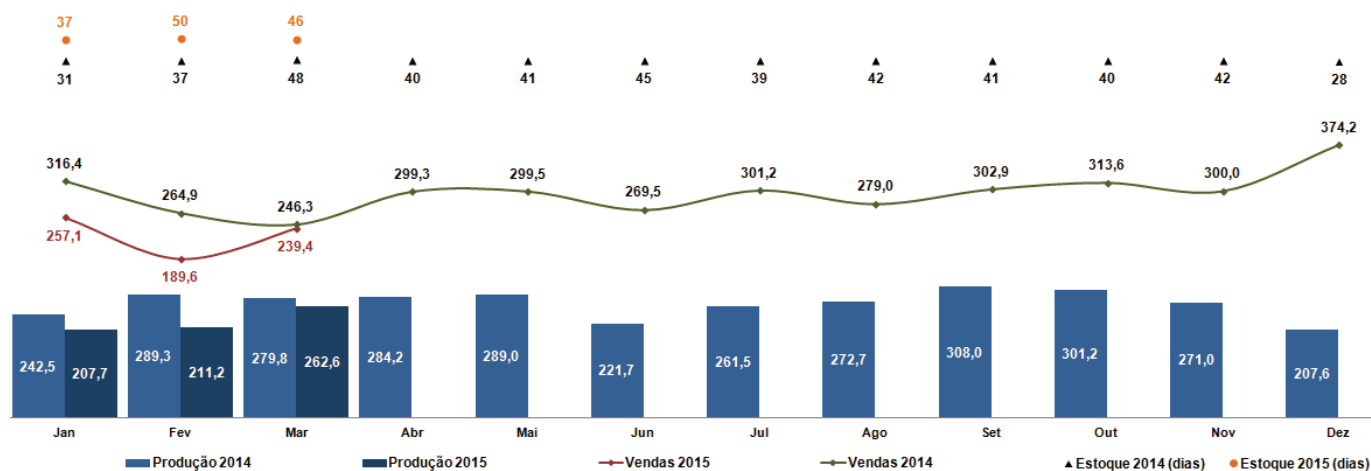
(*) Variação de estoque de veículos = produção - (vendas + exportação - importação).

A produção brasileira de veículos no 1T15 apresentou queda de 16,4%, sendo que as vendas da indústria automobilística brasileira apresentaram queda de 17,1%, quando comparadas com o mesmo período do ano anterior. Estas variações são explicadas pelos fatores abaixo indicados:

- Um ambiente macroeconômico não favorável, tanto no mercado brasileiro quanto no mercado argentino (principal destino dos veículos exportados e produzidos no Brasil);
- A baixa confiança do consumidor para aquisição de bens duráveis, ainda mais crescente após as últimas divulgações do Governo Federal acerca do ajuste fiscal, onde os mesmos vem sentindo o efeito da inflação de produtos e serviços;
- Restrição de crédito que parte destes consumidores já vinham tendo para a aquisição de veículos, em função da maior seletividade na análise de concessão.

De acordo com a ANFAVEA (Associação Nacional dos Fabricantes de Veículos Automotores), o estoque de veículos registrado ao final do 1T15 era de 360,3 mil unidades, correspondente a 46 dias de vendas, sendo que, ao final de 2014, o estoque era de 28 dias (351,0 mil unidades).

O quadro a seguir apresenta as evoluções de produção, vendas e estoques totais de veículos nacionais em 2015, comparados com 2014.



Evolução mercado argentino

Setor automobilístico argentino			
Vendas de veículos (nacionais e importados)	Jan-Mar 2015 (A)	Jan-Mar 2014 (B)	A/B
Automóveis	94.904	106.321	-10,7%
Comerciais leves	31.631	40.276	-21,5%
Total de veículos leves	126.535	146.597	-13,7%
Caminhões	3.742	3.934	-4,9%
Ônibus	701	775	-9,5%
Total de veículos médios e pesados	4.443	4.709	-5,6%
Vendas totais de veículos	130.978	151.306	-13,4%
Exportação	60.402	74.348	-18,8%
Importação	70.349	95.713	-26,5%
Balança comercial	(9.947)	(21.365)	-53,4%
Variação do estoque de veículos no período (*)	2.515	17.475	-85,6%
Produção total de veículos	123.546	147.416	-16,2%
Produção de veículos leves	121.803	145.574	-16,3%
Produção Caminhões	1.539	1.422	8,2%
Produção Ônibus	204	420	-51,4%
Produção de veículos médios e pesados	1.743	1.842	-5,4%
Produção total de veículos	123.546	147.416	-16,2%

(*) Variação de estoque de veículos = produção - (vendas + exportação - importação).
 Fonte: Adefa.

No 1T15, comparado com o 1T14, o setor automobilístico argentino apresentou queda de 13,4% nas vendas e de 16,2% na produção de veículos, em função da situação econômica daquele país.

A tabela abaixo consolida os números de produção e vendas de veículos no Brasil e Argentina. Essa região corresponde ao mercado interno de atuação da Companhia.

Produção e Vendas: Brasil & Argentina	Produção de veículos			Vendas de veículos		
	Jan-Mar 2015	Jan-Mar 2014	Variação	Jan-Mar 2015	Jan-Mar 2014	Variação
Mercosul						
Veículos leves	755.069	884.568	-14,6%	776.398	921.968	-15,8%
Caminhões	23.235	44.216	-47,5%	23.050	34.390	-33,0%
Ônibus	8.341	10.301	-19,0%	5.908	7.702	-23,3%
Agricultura	15.475	19.873	-22,1%	11.872	14.894	-20,3%
Veículos médios e pesados	47.051	74.390	-36,8%	40.830	56.986	-28,4%
Total	802.120	958.958	-16,4%	817.228	978.954	-16,5%

Fonte: Anfavea e Adefa.

A produção de veículos na Europa e NAFTA no 1T15, principais mercados de exportação da Companhia, cresceram 1,3% em comparação com o mesmo período do ano anterior.

Produção de veículos nos principais mercados de exportação			
Segmento	Jan-Mar 2015 (A)	Jan-Mar 2014 (A)	A/B
Produção de veículos leves	4.302.384	4.204.316	2,3%
Produção de veículos médios e pesados	138.401	126.759	9,2%
América do Norte	4.440.785	4.331.075	2,5%
Produção de veículos leves	5.242.061	5.235.906	0,1%
Produção de veículos médios e pesados	129.335	123.633	4,6%
Europa	5.371.396	5.359.539	0,2%
Produção total de veículos	9.812.181	9.690.614	1,3%

Fonte: IHS

Desempenho Econômico-Financeiro

Síntese de resultados (R\$ milhões)	1T15	1T14	AV %	AV %	AH %
	(a)	(b)	(a)	(b)	(a/b)
Desempenho Operacional					
Receita líquida de vendas	579,4	566,8	100,0%	100,0%	2,2%
Custo dos produtos vendidos	(427,9)	(423,4)	-73,9%	-74,7%	1,1%
Resultado bruto	151,5	143,4	26,1%	25,3%	5,6%
Despesas com vendas	(41,7)	(40,4)	-7,2%	-7,1%	3,2%
Despesas gerais e administrativas	(17,0)	(20,3)	-2,9%	-3,6%	-16,3%
Despesas com desenv. e tecnologia	(20,4)	(17,6)	-3,5%	-3,1%	15,9%
Outras rec. desp. Operacionais	1,5	(1,0)	0,3%	-0,2%	-250,0%
Resultado operacional	73,9	64,1	12,8%	11,3%	15,3%
Financeiras, líquidas	(5,5)	(3,5)	-0,9%	-0,6%	57,1%
Imposto de renda e contribuição social	(24,2)	(20,0)	-4,2%	-3,5%	21,4%
Lucro líquido atribuído aos acionistas controladores	47,6	44,9	8,2%	7,9%	6,0%
Lucro líquido dos acionistas não controladores	(3,4)	(4,3)	-0,6%	-0,8%	-20,9%
EBITDA	100,5	91,9	17,3%	16,2%	9,4%
Margens:					
Margem bruta	26,1%	25,3%			0,8 p.p.
Margem operacional	12,8%	11,3%			1,5 p.p.
Margem líquida	7,6%	7,2%			0,4 p.p.
Margem líquida atribuída aos acionistas controladores	8,2%	7,9%			0,3 p.p.
Margem EBITDA	17,3%	16,2%			1,1 p.p.
Desp. c/ Vendas, Gerais e Adm. em rel. à Receita	10,1%	10,7%			-0,6 p.p.

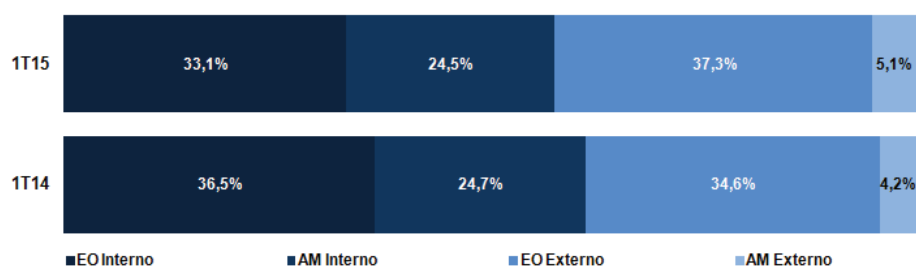
⇒ Receita líquida de vendas

Comportamento da receita líquida por mercado (R\$ milhões)	1T15	1T14	AH (%)
	(a)	(b)	(a/b)
Equipamento original			
Doméstico	191,5	207,0	-7,5%
Exportação	216,4	196,1	10,4%
Total	407,9	403,1	1,2%
Aftermarket			
Doméstico	141,8	139,9	1,4%
Exportação	29,7	23,8	24,8%
Total	171,5	163,7	4,8%
Total	579,4	566,8	2,2%

No 1T15, apesar da queda das vendas no mercado local de EO (-7,5%), a receita líquida registrou aumento de 2,2% em relação ao mesmo trimestre do ano anterior, atingindo R\$ 579,4 milhões. Tal resultado deveu-se, sobretudo, ao desempenho dos mercados: equipamento original exportação (+10,4%); peças para reposição local – “Aftermarket” (+1,4%), e de peças para reposição exportação (+24,8%).



⇒ Participação por mercados de atuação



⇒ Vendas ao mercado interno de equipamento original

As vendas ao mercado interno de equipamento original atingiram R\$ 191,5 milhões no 1T15 (R\$ 207,0 milhões no 1T14), o que representa uma queda de 7,5%.

Vale destacar que o nosso desempenho neste segmento foi melhor do que o do mercado, quando comparados, conforme informações da produção, divulgadas pela ANFAVEA (Associação Nacional dos Fabricantes de Veículos Automotores).

Os principais fatores que influenciaram o resultado para ambos os períodos foram:

- A queda da produção automotiva brasileira, resultado da piora do ambiente macroeconômico no Brasil e na Argentina;
- Ambiente mais restritivo de concessão de crédito aliado à baixa confiança do consumidor.

A receita deste mercado representou 33,1% ao final do 1T15 (36,5% ao final do 1T14) em relação ao total de receitas da Companhia.

⇒ Vendas ao mercado interno de Aftermarket

O mercado interno de *Aftermarket* contribuiu com R\$ 141,8 milhões da receita total no 1T15 (R\$ 139,9 milhões no 1T14), o que representa um crescimento de 1,4% entre os períodos. O resultado positivo apresentado no primeiro trimestre de 2015 reflete, entre outros, a diversificação do mix de produtos da Companhia para atender este mercado e da variação positiva das vendas de veículos usados no período em relação ao mesmo período de 2014. A participação deste mercado em relação ao total de receitas da Companhia foi de 24,5% e 24,7 (1T15 e 1T14, respectivamente).

⇒ Vendas ao mercado externo de equipamento original

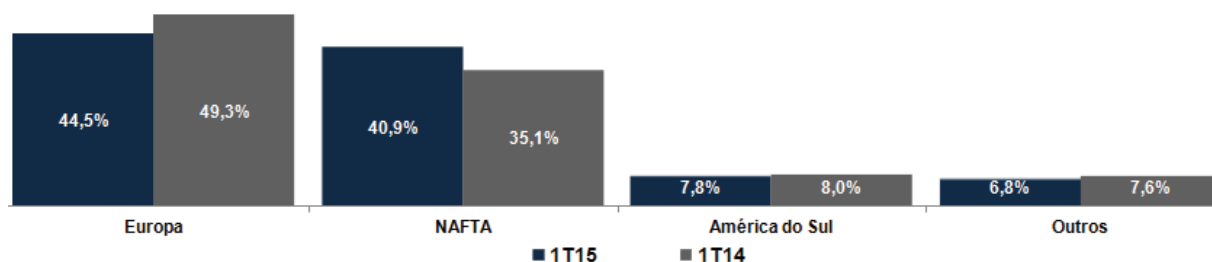
No 1T15, a Companhia apresentou receita de R\$ 216,4 milhões (R\$ 196,1 milhões no 1T14), alta de 10,4%, em função do impacto cambial verificado no período além de crescimento orgânico em moeda estrangeira. A participação deste mercado em relação ao total de receitas da Companhia foi de 37,3% no 1T15 (34,6% no 1T14).

⇒ Vendas ao mercado externo de Aftermarket

Foram registradas vendas de R\$ 29,7 milhões no 1T15 neste mercado, representando aumento de 24,8% quando comparada com os R\$ 23,8 milhões no 1T14, em função do impacto cambial verificado no período além de crescimento orgânico em moeda estrangeira. A participação na receita total da Companhia foi de 5,1% no 1T15 (4,2% no 1T14).

⇒ **Exportação consolidada por região geográfica**

O gráfico a seguir mostra a distribuição das nossas vendas por região geográfica no 1T15 e 1T14, respectivamente:

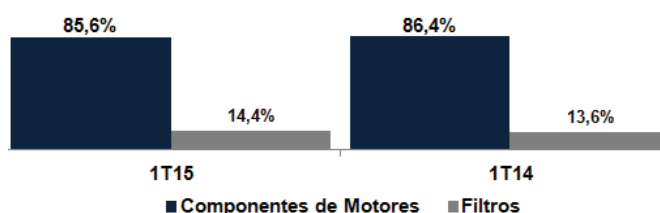


⇒ **Receita líquida por segmento**

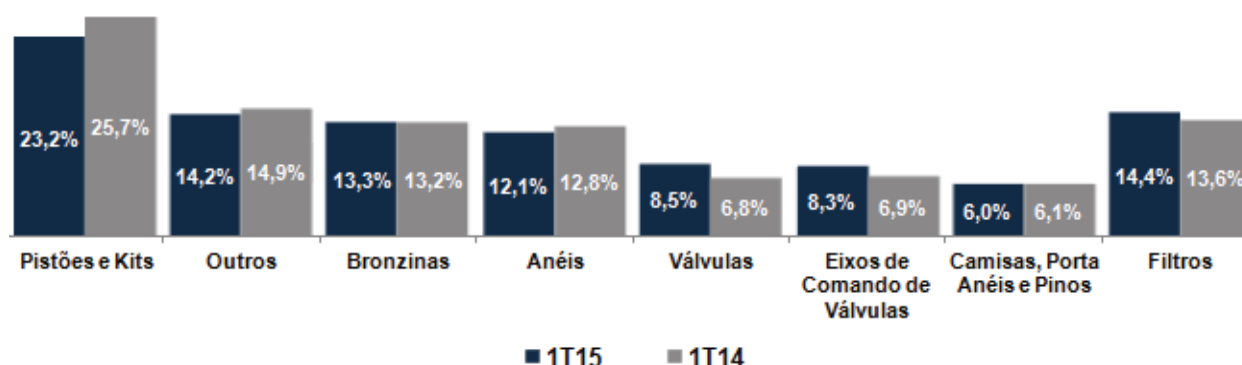
Os segmentos de componentes de motores e de filtros apresentaram alta nas vendas de 1,2% e 8,6%, respectivamente, no 1T15 se comparado com o mesmo período do ano anterior.

Comportamento da receita líquida de vendas por segmento (R\$ milhões)	1T15	1T14	A.H.
	(a)	(b)	(a) / (b)
Componentes de Motores	495,8	489,8	1,2%
Filtros	83,6	77,0	8,6%
Total	579,4	566,8	2,2%

O gráfico abaixo demonstra a participação nas vendas do 1T15 e 1T14 destes dois segmentos.



O gráfico a seguir mostra a participação das vendas totais por produto no 1T15 comparado com 1T14:



⇒ **Margem bruta**

No 1T15 a margem bruta foi de 26,1%, enquanto que no 1T14 foi de 25,3%. Há que se destacar que, mesmo com a pressão em custos exercida por fatores como, o preço da energia elétrica e outros insumos, a Companhia conseguiu manter estável a sua lucratividade através de mecanismos como a criação de comitê interno de gestão de energia elétrica, automação dos processos produtivos, etc.

⇒ Despesas com vendas e despesas gerais e administrativas

Quando comparado o 1T15 com o 1T14, as despesas com vendas corresponderam a 7,2% e 7,1% da receita, respectivamente, enquanto que as despesas gerais e administrativas no 1T15 representaram da receita 2,9% e 3,6% no 1T14. A Companhia intensificou ações de redução de despesas com o objetivo de manutenção da lucratividade.

⇒ Despesas com desenvolvimento de tecnologia e novos produtos

No 1T15, esta despesa correspondeu a 3,5% da receita líquida de vendas, enquanto que no 1T14 correspondeu a 3,1%, em linha com percentual verificado nos últimos períodos, tendo como foco as inovações tecnológicas que envolvem desenvolvimentos em parceria com clientes com o registro de patentes e lançamento de novos produtos no mercado.

⇒ Outras receitas (despesas) operacionais, líquidas

As outras receitas (despesas) operacionais, líquidas registraram, no 1T15, uma receita líquida de R\$ 1,5 milhão, apresentando uma variação positiva de R\$ 2,5 milhões em relação ao 1T14.

Os principais impactos foram verificados com a receita não recorrente oriunda da venda do excedente de energia elétrica, receita oriunda de Impostos Recuperados (Reintegra), parcialmente compensadas pelas variações das provisões relacionadas às contingências fiscais e contingências trabalhistas, conforme quadro abaixo:

Outras receitas (despesas) operacionais, líquidas	1T15	1T14	Var. (a-b)
Energia elétrica	6,7	2,8	3,9
Impostos recuperados (Reintegra)	4,6	-	4,6
Provisão/reversão para contingências fiscais	(5,0)	0,1	(5,1)
Provisão/reversão para contingências trabalhistas	(4,2)	(5,7)	1,5
Outras receitas/despesas	(0,4)	1,9	(2,3)
Provisão/reversão para passivo ambiental	(0,2)	(0,1)	(0,1)
Total	1,5	(1,0)	2,5

⇒ Resultado Operacional medido pelo EBITDA

No 1T15, o EBITDA foi de R\$ 100,5 milhões (R\$ 91,9 milhões no 1T14). Tal desempenho foi decorrente, sobretudo, da queda nas vendas para o mercado de EO local, sendo compensada pelas receitas oriundas das nossas exportações e do nosso mercado de reposição (*Aftermarket*), de forma a alcançar uma margem EBITDA de 17,3% (16,2% no 1T14).

O quadro abaixo apresenta a composição do EBITDA nos períodos acima citados:



⇒ Lucro líquido

O lucro líquido, no 1T15 foi de R\$ 47,6 milhões (R\$ 44,9 milhões no 1T14), o que representa um crescimento de 6,0% em termos absolutos, enquanto que a margem líquida no 1T15 foi de 8,2% e 7,9% no 1T14.

Importante salientar que mesmo com a pressão no preço de insumos, a Companhia conseguiu manter sua lucratividade através de iniciativas de gestão de custos e despesas.

⇒ Imposto de Renda e Contribuição Social

A despesa com imposto de renda e contribuição social sobre o lucro líquido provisionada pela Companhia em 31 de março de 2015 foi de R\$ 24,2 milhões (R\$ 20,0 milhões em 31 de março de 2014) no consolidado. Neste montante, esta incluso o imposto de renda e contribuição social corrente e diferido e a taxa efetiva de 35,4% em 31 de março de 2015 (33,1% em 31 de março de 2014).

⇒ Resultado financeiro líquido

O resultado financeiro líquido do 1T15 representou despesa na ordem de R\$ 5,5 milhões. Com relação ao mesmo período de 2014 tivemos um aumento nessas despesas de R\$ 2,0 milhões, sendo que os principais fatores para esse resultado foram:

- Aumento nas despesas de juros líquidos de R\$ 2,2 milhões em função de maior volume médio de empréstimos no período e um maior custo médio, parcialmente compensados por um volume e rentabilidade médias maiores das aplicações financeiras;
- Aumento de despesas de R\$ 1 milhão entre as linhas de variação monetária líquida, variação cambial líquida e resultado com instrumentos financeiros.

Resultado financeiro líquido (R\$ milhões)	1T15 (a)	1T14 (b)	Var. (a - b)
Juros, líquidos	(4,9)	(2,7)	(2,2)
Variação monetária líquida	(5,0)	(4,9)	(0,1)
Variação cambial líquida	29,1	(1,9)	31,0
Resultado com instrumentos financeiros	(22,9)	9,0	(31,9)
Outras	(1,8)	(3,0)	1,2
Resultado financeiro líquido	(5,5)	(3,5)	(2,0)

⇒ Investimentos

No 1T15, os investimentos realizados totalizaram R\$ 24,3 milhões, os quais foram destinados às novas edificações, sistemas de armazenamento, novos produtos, racionalizações de produção, qualidade, equipamentos para pesquisa e desenvolvimento e tecnologia da informação, entre outros. A depreciação total acumulada foi de R\$ 26,8 milhões, e compreende a depreciação e amortização normal (R\$ 23,1 milhões) e a depreciação do custo atribuído ao ativo imobilizado (R\$ 3,7 milhões), relativo ao ajuste para implementação do padrão contábil internacional – IFRS (*International Financial Reporting Standards* – normas internacionais de contabilidade).

Na AGO de 29 de Abril de 2015 foi aprovado o orçamento de investimentos para o exercício de 2015 no montante de R\$ 113,5 milhões.

⇒ Endividamento

Ao final do 1T15, o endividamento líquido da Companhia foi de R\$ 264,2 milhões, o que representa uma redução de 7,6% quando comparado com o final de 2014 (R\$ 285,9 milhões), resultado principalmente, da maior geração de caixa.

Endividamento líquido (R\$ milhões)	31.03.15 (a)	31.12.14 (b)	% Dívida (a)	% Dívida (b)
Financiamentos (i):	637,0	590,3	100%	100%
Curto prazo	353,5	276,6	56%	47%
Longo prazo	283,5	313,7	45%	53%
Ativos (ii):	(372,8)	(304,4)		
Caixa / bancos / aplicações financeiras/mútuo	(372,8)	(304,4)		
Endividamento líquido (i + ii):	264,1	285,9		

⇒ Remuneração aos Acionistas

Na AGO de 29 de Abril de 2015 foi aprovada a distribuição de dividendos complementares no valor de R\$ 46,1 milhões, sendo este saldo remanescente de 2014. No acumulado do ano foram distribuídos R\$ 215,9 milhões em proventos, dos quais R\$ 62,7 milhões referem-se à Juros sobre Capital Próprio e R\$ 153,2 milhões referem-se à Dividendos, conforme abaixo:

Data da Aprovação	Data do Pagamento	Tipo do Provento	Período	Total Bruto (R\$ milhões)	Valor Bruto/Ação (R\$)	Total Líquido (R\$ milhões)	Valor Líquido/Ação (R\$)
29/04/2015	20/05/2015	Dividendos	Dividendos complementares	46,1	0,3594584889	46,1	0,3594584889
29/12/2014	20/05/2015	JCP	01/12/2014 à 31/12/2014	5,3	0,0413237457	4,6	0,0351251838
05/12/2014	19/12/2014	Dividendos	Dividendos intermediários	107,0	0,8343022566	107,0	0,8343022566
05/12/2014	19/12/2014	JCP	01/08/2014 à 30/11/2014	20,7	0,1609760528	17,9	0,1368296449
08/08/2014	29/08/2014	JCP	01/04/2014 à 31/07/2014	20,6	0,1608820749	18,0	0,1367497637
23/04/2014	14/05/2014	JCP	01/01/2014 à 31/03/2014	16,1	0,1253789352	14,0	0,1065720949
				Dividendos	Total	153,2	
				JCP	Total	62,7	
				Total de proventos	Total	215,9	
						153,2	
						54,5	
						207,7	

Na mesma AGO de 29 de Abril de 2015, foi aprovada a distribuição de R\$ 17,2 milhões refere a Juros sobre Capital Próprio referente ao período compreendido entre 01 de Janeiro de 2015 a 31 de Março de 2015.

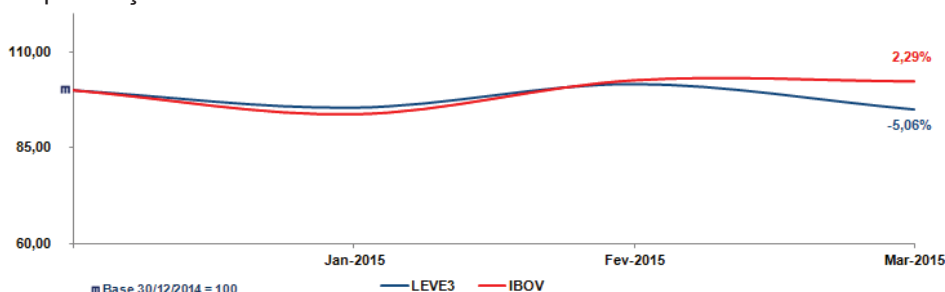
Data da Aprovação	Data do Pagamento	Tipo do Provento	Período	Total Bruto (R\$ milhões)	Valor Bruto/Ação (R\$)	Total Líquido (R\$ milhões)	Valor Líquido/Ação (R\$)
29/04/2015	20/05/2015	JCP	01/01/2015 à 31/03/2015	17,2	0,1342398376	14,6	0,1141038619

Relações com Investidores e Mercado de Capitais

Ao longo do 1T15, a área de Relações com Investidores da Companhia implementou uma série de atividades de melhoria de seus processos internos e fluxos de informações, visando incrementar o atendimento ao mercado. Adicionalmente, intensificou a participação em diversas reuniões presenciais, conferências, *site visits*, teleconferências e eventos voltados ao mercado de capitais, além das interações por telefone e e-mails.

A APIMEC (Associação dos Analistas e Profissionais de Investimento do Mercado de Capitais) anunciou que a reunião pública realizada pela MAHLE Metal Leve em novembro de 2014 no nosso Centro Tecnológico em Jundiaí, foi eleita a melhor do ano pela entidade. O vencedor foi escolhido por um júri qualificado, orientado pelas avaliações dos analistas, profissionais de investimento e investidores em um foro qualificado e independente, que tem como uma de suas funções integrar analistas e empresas, bem como incentivar a melhoria constante das reuniões.

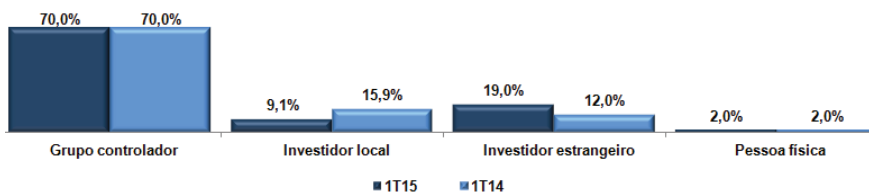
Os quadros abaixo apresentam a evolução da ação LEVE3, o volume médio diário dos negócios e o giro do volume médio em relação à capitalização de mercado do *free-float* no 1T15:



Volume Médio Diário de Negócios e Giro em relação ao Free-Float				
Período	2T14	3T14	4T14	1T15
Vol. Neg. (R\$ milhões)	4,0	3,2	2,9	4,6
Giro (%)	0,45%	0,37%	0,34%	0,58%

⇒ Perfil da base acionária

No 1T15 e 1T14, o perfil dos acionistas em relação à quantidade de ações da Companhia era representado da seguinte forma:



Audidores Independentes

Em conformidade com a instrução CVM nº 381/03, a Companhia e suas controladas têm como procedimento assegurar-se de que a prestação de outros serviços pelos auditores não venham gerar conflito de interesses e afetar a independência e a objetividade necessária aos serviços de auditoria independente.

Durante o primeiro trimestre de 2015, a Companhia não contratou a empresa PricewaterhouseCoopers Auditores Independentes para a realização de outros serviços, não havendo, portanto, situação que gere conflito de interesses nos termos dessa instrução.

Declaração da Diretoria

Em observância às disposições constantes da Instrução CVM nº 480, a Diretoria declara que discutiu, reviu e concordou com as demonstrações financeiras intermediárias relativas ao período encerrado em 31 de março de 2015 e com as opiniões expressas no relatório dos auditores independentes.

Agradecimento

A Administração da Companhia agradece o apoio e a confiança que recebeu de seus acionistas, colaboradores, clientes e fornecedores durante o primeiro trimestr de 2015.

A Administração

MAHLE Metal Leve S.A.

Informações Trimestrais e
Relatório sobre a revisão das
demonstrações financeiras
intermediárias (ITR)

Trimestre findo em 31 de março de 2015

MAHLE Metal Leve S.A.

Demonstrações financeiras intermediárias Individuais e Consolidadas
Trimestre findo **em 31 de março de 2015**

Conteúdo

Balancos patrimoniais	3-4
Demonstrações de resultados	5
Demonstrações de resultados abrangentes	6
Demonstrações das mutações do patrimônio líquido	7-8
Demonstrações dos fluxos de caixa	9
Demonstrações do valor adicionado	10
Notas explicativas às demonstrações financeiras intermediárias	11-67

MAHLE Metal Leve S.A.**Balancos patrimoniais
em 31 de março de 2015 e 31 de dezembro de 2014***(Em milhares de Reais)*

Ativo	Nota	Controladora		Consolidado	
		31.03.2015	31.12.2014	31.03.2015	31.12.2014
Caixa e equivalentes de caixa	6	320.936	279.866	347.897	287.282
Contas a receber de clientes e partes relacionadas	7/10	357.787	315.797	451.470	389.952
Estoques	8	256.847	213.331	371.972	327.169
Tributos a recuperar	9	38.344	55.777	57.826	71.168
Dividendos e juros sobre o capital próprio a receber	10	41.520	30.205	-	-
Ganhos não realizados com instrumentos financeiros derivativos	31	3.586	3.162	6.235	4.283
Outros ativos		16.575	10.849	29.774	15.676
Total do ativo circulante		1.035.595	908.987	1.265.174	1.095.530
Tributos a recuperar	9	17.270	16.651	29.611	26.906
Empréstimos com partes relacionadas	10	31.065	18.784	24.935	17.112
Imposto de renda e contribuição social diferidos	11.c	-	-	7.959	7.381
Investimentos em controladas	12	150.391	142.554	-	-
Imobilizado	13	636.973	643.695	769.269	767.598
Intangível	14	594.103	592.616	620.792	618.973
Outros ativos		12.287	12.134	12.451	12.329
Total do ativo não circulante		1.442.089	1.426.434	1.465.017	1.450.299
Total do ativo		2.477.684	2.335.421	2.730.191	2.545.829

As notas explicativas são parte integrante das demonstrações financeiras intermediárias

MAHLE Metal Leve S.A.

Balancos patrimoniais em 31 de março de 2015 e 31 de dezembro de 2014

(Em milhares de Reais)

Passivo	Nota	Controladora		Consolidado	
		31.03.2015	31.12.2014	31.03.2015	31.12.2014
Dividendos e juros sobre o capital próprio a pagar	10	5.386	5.549	5.449	5.612
Fornecedores e contas a pagar a partes relacionadas	10/15	99.507	65.097	140.666	98.759
Impostos e contribuições a recolher	16	24.124	26.378	47.510	43.135
Empréstimos e financiamentos	17	274.956	203.276	353.534	276.633
Obrigações sociais e trabalhistas	18	76.468	58.760	93.018	73.309
Provisões diversas	19	16.127	10.224	23.581	16.081
Provisões para garantias	20	11.570	12.028	13.837	15.452
Perdas não realizadas com instrumentos financeiros derivativos	31	47.344	20.575	47.620	20.644
Adiantamento de clientes		5.940	5.141	6.480	6.157
Outros passivos		34.029	38.542	39.855	43.736
Total do passivo circulante		595.451	445.570	771.550	599.518
Imposto de renda e contribuição social diferidos	11.c	74.396	86.823	76.359	88.911
Provisão para passivo a descoberto de empresa controlada	12	4.388	4.242	-	-
Impostos e contribuições a recolher	16	4.819	4.819	5.255	5.255
Empréstimos e financiamentos	17	233.357	286.126	283.539	313.672
Provisões para contingências e depósitos judiciais vinculados a processos judiciais	21	189.887	180.052	202.277	191.770
Outros passivos		1.766	1.421	1.766	1.423
Total do passivo não circulante		508.613	563.483	569.196	601.031
Patrimônio líquido	22				
Capital social		966.255	966.255	966.255	966.255
Reservas de lucros		286.083	283.706	286.083	283.706
Outros resultado abrangentes		27.877	30.284	27.877	30.284
Lucros acumulados		47.282	-	47.282	-
Dividendos adicionais propostos		46.123	46.123	46.123	46.123
Patrimônio líquido atribuível aos controladores		1.373.620	1.326.368	1.373.620	1.326.368
Participação de não controladores		-	-	15.825	18.912
Total do patrimônio líquido		1.373.620	1.326.368	1.389.445	1.345.280
Total do passivo		1.104.064	1.009.053	1.340.746	1.200.549
Total do passivo e patrimônio líquido		2.477.684	2.335.421	2.730.191	2.545.829

MAHLE Metal Leve S.A.

Demonstrações de resultados

Períodos findos em 31 de março de 2015 e de 2014

(Em milhares de Reais)

	Nota	Controladora		Consolidado	
		31.03.2015	31.03.2014	31.03.2015	31.03.2014
Receita líquida	24	456.892	459.882	579.363	566.823
Custo das vendas	25	(332.358)	(342.688)	(427.895)	(423.418)
Lucro bruto		124.534	117.194	151.468	143.405
Despesas com vendas	26	(29.942)	(31.120)	(41.695)	(40.369)
Despesas gerais e administrativas	27	(14.278)	(15.793)	(16.963)	(20.302)
Despesas com desenvolvimento de tecnologia e produtos	28	(17.612)	(15.987)	(20.372)	(17.640)
Outras receitas	30	20.582	19.534	22.810	20.471
Outras despesas	30	(18.849)	(17.690)	(21.307)	(21.505)
Resultado de equivalência patrimonial	12	3.575	7.282	-	-
Lucro antes das receitas (despesas) financeiras líquidas e impostos		68.010	63.420	73.941	64.060
Receitas financeiras		55.882	23.490	65.780	33.849
Despesas financeiras		(54.897)	(22.351)	(71.303)	(37.300)
Receita (despesas) financeiras líquidas	29	985	1.139	(5.523)	(3.451)
Lucro antes dos impostos		68.995	64.559	68.418	60.609
Imposto de renda e contribuição social correntes	11.a	(27.098)	(21.490)	(30.385)	(23.043)
Imposto de renda e contribuição social diferidos	11.a	5.651	1.833	6.148	3.006
Imposto de renda e contribuição social		(21.447)	(19.657)	(24.237)	(20.037)
Lucro líquido do período		47.548	44.902	44.181	40.572
Lucro líquido atribuído para					
Acionistas controladores				47.548	44.902
Acionistas não controladores				(3.367)	(4.330)
Lucro líquido do período				44.181	40.572
Lucro líquido básico por ação (em Reais)	23	0,37058	0,34995	0,37058	0,34995

As notas explicativas são parte integrante das demonstrações financeiras intermediárias

MAHLE Metal Leve S.A.**Demonstrações de resultados abrangentes****Períodos findos em 31 de março de 2015 e de 2014***(Em milhares de Reais)*

	Controladora		Consolidado	
	31.03.2015	31.03.2014	31.03.2015	31.03.2014
Lucro líquido do período	47.548	44.902	44.181	40.572
Resultados abrangentes				
Itens a serem posteriormente reclassificados para o resultado				
Variação líquida de <i>hedge</i> de fluxo de caixa	(19.929)	20.050	(18.875)	19.583
Variação líquida de <i>hedge</i> de fluxo de caixa de controladas	632	(280)	-	-
Imposto de renda e contribuição social sobre <i>hedge</i> de fluxo de caixa	6.776	(6.817)	6.419	(6.658)
Imposto de renda e contribuição social sobre <i>hedge</i> de fluxo de caixa de controladas	(215)	95	-	-
Ajustes acumulados de conversão	12.277	(14.136)	11.714	(13.113)
Ajuste de conversão de IR Diferido (Controladas com sede no exterior)	-	-	563	(1.023)
Outros componentes do resultado abrangente	(459)	(1.088)	(179)	(1.211)
Total do resultado abrangente do período, líquidos de imposto de renda e contribuição social	47.089	43.814	44.002	39.361
Resultado abrangente atribuível aos:				
Acionistas controladores			47.089	43.814
Acionistas não controladores			(3.087)	(4.453)
Resultado abrangente total			44.002	39.361

As notas explicativas são parte integrante das demonstrações financeiras intermediárias

MAHLE Metal Leve S.A.

Demonstrações das mutações do patrimônio líquido
Período findo em 31 de março de 2015

(Em milhares de Reais)

Atribuível aos acionistas controladores													
Nota	Reservas de lucros				Outros resultados abrangentes				Lucros acumulados	Patrimônio líquido atribuído aos acionistas controladores	Participação dos acionistas não controladores	Total do patrimônio líquido	
	Capital social	Reserva legal	Reserva para expansão e modernização	Dividendos adicionais propostos	Total	Ajustes de avaliação patrimonial	Ajustes acumulados de conversão	Total					
Saldo em 31 de dezembro de 2014	22	<u>966.255</u>	<u>99.579</u>	<u>184.127</u>	<u>46.123</u>	<u>329.829</u>	<u>42.315</u>	<u>(12.031)</u>	<u>30.284</u>	-	<u>1.326.368</u>	<u>18.912</u>	<u>1.345.280</u>
Transações de capital com acionistas													
Dividendos e juros sobre o capital próprio prescritos		-	-	-	-	-	-	-	-	163	163	-	163
Lucro líquido do período		-	-	-	-	-	-	-	-	47.548	47.548	(3.367)	44.181
Outros resultados abrangentes													
Ajustes acumulados de conversão		-	-	-	-	-	-	12.277	12.277	-	12.277	-	12.277
Ajustes de instrumentos financeiros		-	-	-	-	-	(19.297)	-	(19.297)	-	(19.297)	422	(18.875)
Tributos sobre ajustes de instrumentos financeiros		-	-	-	-	-	6.561	-	6.561	-	6.561	(142)	6.419
Realização do custo atribuído, líquido		-	-	-	-	-	(1.948)	-	(1.948)	1.948	-	-	-
Mutações internas do patrimônio líquido													
Constituição da reserva legal		-	2.377	-	-	2.377	-	-	-	(2.377)	-	-	-
Saldo em 31 de março de 2015	22	<u>966.255</u>	<u>101.956</u>	<u>184.127</u>	<u>46.123</u>	<u>332.206</u>	<u>27.631</u>	<u>246</u>	<u>27.877</u>	<u>47.282</u>	<u>1.373.620</u>	<u>15.825</u>	<u>1.389.445</u>

As notas explicativas são parte integrante das demonstrações financeiras intermediárias

MAHLE Metal Leve S.A.

Demonstrações das mutações do patrimônio líquido

Período findo em 31 de março de 2014

(Em milhares de Reais)

Atribuível aos acionistas controladores													
Nota	Reservas de lucros					Outros resultados abrangentes			Lucros acumulados	Patrimônio líquido atribuído aos acionistas controladores	Participação dos acionistas não controladores	Total do patrimônio líquido	
	Capital social	Reserva legal	Reserva para expansão e modernização	Dividendos adicionais propostos	Total	Ajustes de avaliação patrimonial	Ajustes acumulados de conversão	Total					
Saldo em 31 de dezembro de 2013	22	<u>966.255</u>	<u>89.175</u>	<u>184.127</u>	<u>89.621</u>	<u>362.923</u>	<u>53.284</u>	<u>(6.794)</u>	<u>46.490</u>	-	<u>1.375.668</u>	<u>(1.409)</u>	<u>1.374.259</u>
Transações de capital com acionistas													
Dividendos e juros sobre o capital próprio prescritos		-	-	-	-	-	-	-	-	109	109	-	109
Obrigações assumidas pela controladora		-	-	-	-	-	-	-	-	-	-	(2.702)	(2.702)
Lucro líquido do período		-	-	-	-	-	-	-	-	44.902	44.902	(4.330)	40.572
Outros resultados abrangentes													
Ajustes acumulados de conversão		-	-	-	-	-	-	(14.136)	(14.136)	-	(14.136)	-	(14.136)
Ajustes de instrumentos financeiros		-	-	-	-	-	19.770	-	19.770	-	19.770	(187)	19.583
Tributos sobre ajustes de instrumentos financeiros		-	-	-	-	-	(6.722)	-	(6.722)	-	(6.722)	64	(6.658)
Realização do custo atribuído, líquido		-	-	-	-	-	(11.243)	-	(11.243)	11.243	-	-	-
Mutações internas do patrimônio líquido													
Constituição da reserva legal		-	2.245	-	-	2.245	-	-	-	(2.245)	-	-	-
Saldo em 31 de março de 2014	22	<u>966.255</u>	<u>91.420</u>	<u>184.127</u>	<u>89.621</u>	<u>365.168</u>	<u>55.089</u>	<u>(20.930)</u>	<u>34.159</u>	<u>54.009</u>	<u>1.419.591</u>	<u>(8.564)</u>	<u>1.411.027</u>

As notas explicativas são parte integrante das demonstrações financeiras intermediárias

MAHLE Metal Leve S.A.

Demonstrações dos fluxos de caixa

Períodos findos em 31 de março de 2015 e 2014

(Em milhares de Reais)

Nota	Controladora		Consolidado	
	31.03.2015	31.03.2014	31.03.2015	31.03.2014
Fluxo de caixa das atividades operacionais				
Lucro antes dos impostos	68.995	64.559	68.418	60.609
Ajustes para:				
Depreciações e amortizações	22.297	23.844	26.578	27.843
Resultado da equivalência patrimonial	(3.721)	(10.976)	-	-
Constituição (reversão) de provisão para desvalorização de participação societária	146	3.694	-	-
Juros e variações cambiais e monetárias, líquidas	7.727	7.528	57.792	(549)
Perdas (Ganhos) não realizadas com instrumentos financeiros derivativos	6.416	(7.060)	6.149	(7.120)
Resultado na venda de ativo imobilizado	25	(1.957)	63	(1.946)
Constituição (reversão) de provisão para crédito de liquidação duvidosa	(20)	21	664	20
Constituição (reversão) de provisão para contingências e riscos fiscais	6.928	2.084	7.338	3.488
Constituição (reversão) de provisão para garantias	146	995	(692)	929
Constituição (reversão) de provisões diversas	5.903	(3.102)	7.500	(1.467)
Constituição de provisão para perdas com imobilizado e intangível	-	(1.618)	(62)	(1.618)
Reversão de provisão para perdas nos estoques	174	1.455	1.749	2.227
(Aumento) diminuição nas contas de ativo				
Contas a receber de clientes e partes relacionadas	(41.970)	(18.412)	(69.856)	(33.145)
Estoques	(43.509)	(23.711)	(46.347)	(7.770)
Saques descontados	-	-	-	2
Tributos a recuperar	(9.555)	(4.075)	(15.485)	(5.727)
Outros ativos	(5.879)	5.579	(14.220)	6.608
Aumento (diminuição) nas contas de passivo				
Fornecedores e contas a pagar a partes relacionadas	34.410	18.567	41.907	27.957
Obrigações sociais e trabalhistas	17.708	12.962	19.709	12.306
Impostos e contribuições a recolher	(2.927)	6.682	994	7.006
Adiantamento de clientes	799	(3.696)	323	(3.759)
Outros passivos	(7.386)	(6.427)	(7.488)	(6.640)
Caixa gerado nas operações	56.707	66.936	85.034	79.254
Imposto de renda e contribuição social sobre o lucro pago	(56)	(67)	(883)	(873)
Caixa líquido gerado pelas atividades operacionais	56.651	66.869	84.151	78.381
Fluxos de caixa das atividades de investimento				
Dividendos e juros sobre o capital próprio líquidos, recebidos de controlada	(2.735)	21.113	-	-
Empréstimos concedidos a controladas	(22.898)	(21.940)	-	-
Liquidação de empréstimos de controladas	11.461	2.365	-	-
Adições ao imobilizado	(15.173)	(13.738)	(22.087)	(21.439)
Adições ao intangível	(2.158)	(3.903)	(2.184)	(3.904)
Recebimentos por vendas de ativo imobilizado	64	21.434	65	21.523
Caixa líquido (aplicado nas) gerado pelas atividades de investimento	(31.439)	5.331	(24.206)	(3.820)
Fluxos de caixa das atividades de financiamento				
Ingressos de financiamentos	20.792	1.692	58.166	75.482
Amortização de principal de financiamentos	(2.301)	(2.924)	(55.364)	(78.748)
Amortização de juros de financiamentos	(6.626)	(5.342)	(7.746)	(8.186)
Dividendos e juros sobre o capital próprio pagos	-	(4)	-	(4)
Caixa líquido (aplicado nas) gerado pelas atividades de financiamento	11.865	(6.578)	(4.944)	(11.456)
Aumento de caixa e equivalentes de caixa, líquidos	37.077	65.622	55.001	63.105
Caixa e equivalentes de caixa em 01 de janeiro	279.866	207.522	287.282	220.893
Efeito da variação cambial sobre o saldo de caixa e equivalentes de caixa	3.993	(343)	5.614	(1.155)
Caixa e equivalentes de caixa no final do período	320.936	272.801	347.898	282.843

As notas explicativas são parte integrante das demonstrações financeiras intermediárias

MAHLE Metal Leve S.A.**Demonstrações do valor adicionado**

Períodos findos em 31 de março de 2015 e 2014

(Em milhares de Reais)

	<u>Controladora</u>		<u>Consolidado</u>	
	<u>31.03.2015</u>	<u>31.03.2014</u>	<u>31.03.2015</u>	<u>31.03.2014</u>
Receita bruta	568.497	582.749	703.825	702.938
Vendas de mercadorias, produtos e serviços	568.112	580.168	703.500	700.317
Outras receitas	(28)	2.678	81	2.749
Provisão para créditos de liquidação duvidosa	413	(97)	244	(128)
Insumos adquiridos de terceiros	(324.650)	(331.093)	(411.165)	(406.902)
(Inclui os valores dos impostos - ICMS, IPI, PIS e COFINS)				
Custos dos produtos, das mercadorias e dos serviços vendidos	(184.286)	(180.121)	(238.988)	(226.771)
Materiais, energia, serviços de terceiros e outros	(148.394)	(157.627)	(181.241)	(184.568)
Perda/recuperação de valores ativos	8.030	6.655	9.064	4.437
Valor adicionado bruto	243.847	251.656	292.660	296.036
Depreciação e amortização	(22.297)	(23.844)	(26.578)	(27.843)
Valor adicionado líquido produzido pela companhia	221.550	227.812	266.082	268.193
Valor adicionado recebido em transferência	59.457	30.772	65.780	33.849
Resultado de equivalência patrimonial	3.575	7.282	-	-
Receitas financeiras	55.882	23.490	65.780	33.849
Valor adicionado total a distribuir	281.007	258.584	331.862	302.042
Distribuição do valor adicionado	281.007	258.584	331.862	302.042
Pessoal	87.925	87.622	111.635	109.097
Impostos, taxas e contribuições	90.648	103.843	105.062	116.627
Remuneração de capitais de terceiros	54.886	22.217	70.984	35.746
Juros	7.126	5.433	13.783	9.959
Aluguéis	-	-	289	213
Variação cambial, monetária e outras	47.760	16.784	56.912	25.574
Remuneração de capitais próprios	47.548	44.902	44.181	40.572
Lucros retidos	47.548	44.902	47.548	44.902
Participação dos não controladores nos lucros retidos	-	-	(3.367)	(4.330)

As notas explicativas são parte integrante das demonstrações financeiras intermediárias

MAHLE Metal Leve S.A.

Notas explicativas às demonstrações financeiras intermediárias

(Em milhares de Reais)

1 Contexto operacional

A MAHLE Metal Leve S.A. (“Companhia”) é uma sociedade anônima de capital aberto com sede na cidade de Mogi Guaçu, São Paulo.

A Companhia tem como atividade preponderante a pesquisa, o desenvolvimento, a fabricação e a comercialização no país e no exterior de peças e acessórios para motores de combustão interna, cuja venda é efetuada a diversas indústrias e ramos de atividades, tais como montadoras (automóveis, caminhões, tratores, etc.), mercado de peças de reposição, indústria de motores para aviação, estacionários e outros.

2 Entidades do Grupo (Controladas)

	País	Participação no capital total (%)			
		31.03.2015		31.12.2014	
		Direta	Indireta	Direta	Indireta
Controladas					
MAHLE Metal Leve Miba Sinterizados Ltda.	Brasil	60	-	60	-
MAHLE Argentina S.A.	Argentina	99,1	0,9	99,1	0,9
MAHLE Filtroil Ind. e Com. de Filtros Ltda.	Brasil	60	-	60	-
MAHLE Metal Leve GmbH	Áustria	100	-	100	-
MAHLE Industry do Brasil Ltda.	Brasil	99,9	-	99,9	-
MAHLE Hirschvogel Forjas S.A.	Brasil	51	-	51	-

3 Base de preparação

a. *Elaboração e apresentação das demonstrações financeiras intermediárias*

As demonstrações financeiras intermediárias individuais e consolidadas foram preparadas de acordo com as práticas contábeis adotadas no Brasil, BRGAAP, e homologadas pela Comissão de Valores Mobiliários (CVM). Adicionalmente as informações trimestrais contemplam os requerimentos mínimos de divulgação estabelecidos pelo CPC 21 (R1) – Demonstrações Intermediárias, bem como outras informações consideradas relevantes. Essas informações não incluem todos os requerimentos de demonstrações financeiras anuais, e dessa forma, devem ser lidas em conjunto com as demonstrações financeiras individuais e consolidadas da MAHLE Metal Leve S.A. de 31 de dezembro de 2014, as quais foram preparadas de acordo com as práticas contábeis adotadas no Brasil e de acordo com o *International Financial Reporting Standards* (IFRS). Estas informações relativas ao período

MAHLE Metal Leve S.A.

Notas explicativas às demonstrações financeiras intermediárias

(Em milhares de Reais)

findo em 31 de março de 2015 não foram objeto de preenchimento completo por razão de redundância em relação ao já apresentado nas demonstrações financeiras anuais, e conforme previsto no Ofício-Circular/CVM/SNC/SEP nº 003/2011.

A preparação das informações trimestrais requer o uso de certas estimativas contábeis críticas e também o exercício de julgamento por parte da Administração no processo de aplicação das políticas contábeis da MAHLE Metal Leve S.A.. Não ocorreram mudanças nas premissas e julgamentos por parte da Administração da Companhia no uso das estimativas para preparação destas informações trimestrais em relação àqueles utilizados nas demonstrações financeiras de 31 de dezembro de 2014, divulgadas em 16 de março de 2015.

A emissão das demonstrações financeiras intermediárias individuais e consolidadas foi autorizada pela Administração da Companhia 07 de maio de 2015.

4 Principais políticas contábeis

Estas demonstrações financeiras intermediárias individuais e consolidadas foram preparadas com base nas mesmas práticas contábeis descritas e divulgadas na nota explicativa nº4 das demonstrações financeiras relativas ao exercício findo em 31 de dezembro de 2014.

5 Informações por segmento

1) Segmentos operacionais

A Companhia definiu os segmentos operacionais com base nos relatórios utilizados nas decisões estratégicas operacionais, sendo os segmentos divididos em componentes de motores e filtros. As informações apresentadas são mensuradas de maneira consistente com a da demonstração do resultado.

Não houve alterações na estrutura de segmentos apresentados nas demonstrações financeiras de 31 de dezembro de 2014.

MAHLE Metal Leve S.A.

Notas explicativas às demonstrações financeiras intermediárias

(Em milhares de Reais)

	31.03.2015			31.03.2014		
	Componentes de motores	Filtros	Consolidado	Componentes de motores	Filtros	Consolidado
Contas de resultados						
Receita operacional bruta	610.990	118.704	729.694	611.162	110.166	721.328
Deduções de vendas	(115.204)	(35.127)	(150.331)	(121.299)	(33.206)	(154.505)
Receita operacional líquida	495.786	83.577	579.363	489.863	76.960	566.823
Custo dos produtos vendidos	(364.048)	(63.847)	(427.895)	(362.076)	(61.342)	(423.418)
Lucro bruto	131.738	19.730	151.468	127.787	15.618	143.405
Despesas com vendas	(34.415)	(7.280)	(41.695)	(33.732)	(6.637)	(40.369)
Despesas administrativas	(14.056)	(2.907)	(16.963)	(17.290)	(3.012)	(20.302)
Gastos com pesq. tecnológicas	(17.444)	(2.928)	(20.372)	(15.166)	(2.474)	(17.640)
Outras rec./(desp.) operacionais	1.495	8	1.503	(1.335)	301	(1.034)
Receitas financeiras	60.327	5.453	65.780	31.539	2.310	33.849
Despesas financeiras	(65.470)	(5.833)	(71.303)	(35.009)	(2.291)	(37.300)
Lucro antes do imposto de renda e contribuição social	62.175	6.243	68.418	56.794	3.815	60.609

	31.03.2015			31.12.2014		
	Componentes de motores	Filtros	Consolidado	Componentes de motores	Filtros	Consolidado
Contas patrimoniais						
Total de ativos	2.539.679	190.512	2.730.191	2.372.595	173.234	2.545.829
Estoques	325.342	46.630	371.972	284.828	42.341	327.169
Imobilizado	2.354.739	122.128	2.476.867	2.325.625	120.463	2.446.088
Depreciação e amortização	(1.641.057)	(66.541)	(1.707.598)	(1.613.540)	(64.950)	(1.678.490)
Intangível	23.418	2.850	26.268	21.654	3.098	24.752
Ágio	594.524	-	594.524	594.221	-	594.221
Outros	882.713	85.445	968.158	759.807	72.282	832.089

2) Distribuição geográfica

No Grupo, nenhum cliente representa mais de 10% da receita líquida total, no consolidado.

A receita operacional líquida consolidada em 31 de março de 2015 foi de R\$ 579.363 (R\$ 566.823 em 31 de março de 2014), sendo a parte correspondente a países estrangeiros no montante de R\$ 246.066 (R\$ 219.928 em 31 de março de 2014), distribuído conforme abaixo:

MAHLE Metal Leve S.A.

Notas explicativas às demonstrações financeiras intermediárias

(Em milhares de Reais)

Faturamento por país	Consolidado			
	1º Trimestre 2015		1º Trimestre 2014	
		%		%
Mercado Interno (Brasil e Argentina)	333.297	57,5%	346.895	61,2%
Europa	109.604	18,9%	108.392	19,1%
América Central e do Norte	100.523	17,4%	77.176	13,6%
América do Sul	19.097	3,3%	17.580	3,1%
África, Ásia, Oceania e Or. Médio	16.842	2,9%	16.780	3,0%
Países Estrangeiros	246.066	42,5%	219.928	38,8%
Total geral	579.363	100,0%	566.823	100,0%

6 Caixa e equivalentes de caixa

	Controladora		Consolidado	
	31.03.2015	31.12.2014	31.03.2015	31.12.2014
Caixa e depósitos à vista	27.210	17.096	36.496	21.606
Aplicações financeiras	292.454	262.770	304.196	262.770
Numerários em trânsito	1.272	-	7.205	2.906
	320.936	279.866	347.897	287.282

A Companhia possui contas correntes nos principais bancos no Brasil e no exterior.

As aplicações financeiras foram realizadas conforme abaixo:

- Certificados de Depósito Bancários – CDBs - e Compromissadas – (96,9%), remunerados em média de 100,6% do Certificado de Depósito Interbancário (CDI), aplicados exclusivamente com bancos de primeira linha no Brasil;

- Aplicações em “Certificate Deposits” e “Time Deposits”. Tais investimentos são de curto prazo e de alta liquidez, com vencimentos originais de até três meses, e com risco insignificante de mudança de valor.

MAHLE Metal Leve S.A.

Notas explicativas às demonstrações financeiras intermediárias

(Em milhares de Reais)

- São registradas ao valor atualizado até a data de encerramento dos períodos. Seu valor reflete o valor de resgate caso os mesmos fossem realizados naquela data. Os rendimentos obtidos dessas operações são registrados no resultado financeiro.

Os numerários em trânsito se referem aos depósitos em moeda estrangeira referente a recursos recebidos de clientes no exterior, disponíveis para resgate junto aos bancos com os quais o Grupo opera.

7 Contas a receber de clientes e partes relacionadas

	Controladora		Consolidado	
	31.03.2015	31.12.2014	31.03.2015	31.12.2014
Mercado				
Interno	194.815	191.552	242.918	230.550
Externo	92.883	73.873	158.675	122.558
	<u>287.698</u>	<u>265.425</u>	<u>401.593</u>	<u>353.108</u>
Provisão para créditos de liquidação duvidosa	<u>(3.500)</u>	<u>(3.520)</u>	<u>(4.799)</u>	<u>(4.135)</u>
	<u>284.198</u>	<u>261.905</u>	<u>396.794</u>	<u>348.973</u>
Partes relacionadas (nota 10)	<u>73.589</u>	<u>53.892</u>	<u>54.676</u>	<u>40.979</u>
	<u>357.787</u>	<u>315.797</u>	<u>451.470</u>	<u>389.952</u>

A exposição do Grupo a riscos de créditos e moeda relacionados a contas a receber de clientes está divulgada na nota explicativa nº31.

Em 31 de março de 2015 as contas a receber de clientes da controladora no valor de R\$ 19.257 (31 de dezembro de 2014 - R\$ 18.773) e consolidado em 31 de março de 2015 no valor de R\$ 29.155 (31 de dezembro de 2014 - R\$ 27.065) encontram-se vencidas, mas não *impaired*. Essas contas referem-se a uma série de clientes independentes que não têm histórico recente de inadimplência.

MAHLE Metal Leve S.A.

Notas explicativas às demonstrações financeiras intermediárias

(Em milhares de Reais)

Os valores e as análises dos vencimentos do contas a receber de clientes são as seguintes:

	<u>Controladora</u>		<u>Consolidado</u>	
	<u>31.03.2015</u>	<u>31.12.2014</u>	<u>31.03.2015</u>	<u>31.12.2014</u>
Valores a vencer	264.941	243.132	367.639	321.908
Vencidos:				
Até 07 dias	9.925	4.087	14.850	7.428
Entre 08 e 30 dias	3.823	8.886	7.556	12.789
Entre 31 e 60 dias	1.871	2.465	3.189	2.868
Entre 61 e 90 dias	2.183	1.670	3.163	2.227
Entre 91 e 120 dias	1.495	1.522	1.466	1.832
Entre 121 e 180 dias	307	468	399	623
Entre 181 e 360 dias	937	1.244	1.183	1.310
Acima de 360 dias	2.216	1.951	2.148	2.123
(-) Provisão para crédito de liquidação duvidosa	<u>(3.500)</u>	<u>(3.520)</u>	<u>(4.799)</u>	<u>(4.135)</u>
Total vencido	19.257	18.773	29.155	27.065
	<u>284.198</u>	<u>261.905</u>	<u>396.794</u>	<u>348.973</u>

No quadro acima, onde é demonstrada a provisão para a PCLD (vencidos acima de 120 dias), são excluídos os valores de devoluções de mercadorias e adiantamento de clientes. Para as partes relacionadas não há constituição de provisão para crédito de liquidação duvidosa.

A movimentação da provisão para crédito de liquidação duvidosa está demonstrada abaixo:

	<u>Controladora</u>	<u>Consolidado</u>
Saldo em 31 de dezembro de 2014	<u>(3.520)</u>	<u>(4.135)</u>
Créditos provisionados no período	(404)	(1.247)
Créditos revertidos no período	696	787
Créditos baixados definitivamente da posição	121	186
Variação cambial	<u>(393)</u>	<u>(390)</u>
Saldo em 31 de março de 2015	<u>(3.500)</u>	<u>(4.799)</u>

MAHLE Metal Leve S.A.

Notas explicativas às demonstrações financeiras intermediárias

(Em milhares de Reais)

8 Estoques

	<u>Controladora</u>		<u>Consolidado</u>	
	<u>31.03.2015</u>	<u>31.12.2014</u>	<u>31.03.2015</u>	<u>31.12.2014</u>
Produtos acabados	103.746	84.207	177.792	162.487
Produtos em elaboração	89.497	72.859	107.070	90.471
Matérias - primas	44.498	40.314	57.658	52.529
Materiais auxiliares	6.977	6.052	12.973	11.122
Importação em andamento	12.129	9.899	16.479	10.560
	<u>256.847</u>	<u>213.331</u>	<u>371.972</u>	<u>327.169</u>

Em 31 de março de 2015, os estoques estão apresentados líquidos de provisão para perdas, estas perdas referem-se a produtos com margem negativa, ferramental, problemas de qualidade, material fora da especificação, obsolescência e itens com giro lento no estoque (*slow moving*) no valor de R\$ 20.738 (R\$ 20.564 em 31 e dezembro de 2014) na controladora e R\$ 33.605 (R\$ 31.856 em 31 de dezembro de 2014) no consolidado.

A movimentação da provisão para perdas nos estoques é como segue:

	<u>Controladora</u>	<u>Consolidado</u>
Saldo em 31 de dezembro de 2014	<u>(20.564)</u>	<u>(31.856)</u>
Reversão de provisão	1.651	3.408
Constituição de provisão	(2.369)	(4.962)
Estoque baixado definitivamente como perda	544	544
Variação cambial	-	(739)
Saldo em 31 de março de 2015	<u>(20.738)</u>	<u>(33.605)</u>

MAHLE Metal Leve S.A.

Notas explicativas às demonstrações financeiras intermediárias

(Em milhares de Reais)

9 Tributos a recuperar

	Controladora		Consolidado	
	31.03.2015	31.12.2014	31.03.2015	31.12.2014
ICMS sobre aquisição de ativo imobilizado	22.890	22.125	25.971	25.398
ICMS e IPI	19.484	12.136	20.786	13.974
Importação	5.051	5.110	6.102	5.168
COFINS	3.878	3.985	4.304	4.528
Imposto de renda e contribuição social (nota 11.b)	3.432	28.169	11.642	34.208
PIS	836	862	929	980
Incentivo exportação- Argentina	-	-	10.326	8.088
Outros	43	41	7.377	5.730
	55.614	72.428	87.437	98.074
Circulante	38.344	55.777	57.826	71.168
Não circulante	17.270	16.651	29.611	26.906
	55.614	72.428	87.437	98.074

MAHLE Metal Leve S.A.

Notas explicativas às demonstrações financeiras intermediárias

(Em milhares de Reais)

10 Partes relacionadas

O valor agregado das transações e saldos em aberto com partes relacionadas estão abaixo demonstrados:

	Controladora								
	Saldos em 31.03.2015				Transações de 01.01.2015 à 31.03.2015				
	Ativo Circulante	Prazo de realização em dias	Ativo não Circulante	Passivo Circulante	Prazo de realização em dias	Vendas/receitas		Compras	
	Contas a Receber (Nota 7)		Mútuo	Fornecedor (Nota 15)		Produtos	Outros	Produtos	Outros *
Empresas									
Controladas									
Diretas									
MAHLE Metal Leve GmbH	51.626	60	-	-	-	87.723	9	-	-
MAHLE Argentina S.A.	6.505	60	-	980	60	14.532	-	2.189	-
MAHLE Metal Leve Miba Sinterizados Ltda.	607	60	18.714	401	60	7	848	1.387	-
MAHLE Hirschvogel Forjas S.A.	149	60	-	2.381	60	14	145	4.417	1
MAHLE Industry do Brasil Ltda.	131	60	1.845	58	60	1	116	26	-
MAHLE Filtroil Ind. e Com. de Filtros Ltda.	54	60	10.506	-	60	-	35	-	-
Total Controladas (Diretas)	59.072		31.065	3.820		102.277	1.153	8.019	1
Relacionadas									
MAHLE Voelckbruck GmbH	4.155	60	-	1	60	3.177	-	-	-
MAHLE Aftermarket S.de R.L.de C.V.	2.090	60	-	-	-	2.096	-	-	-
MAHLE Clevite Inc.	2.023	60	-	12	60	2.184	115	-	12
MAHLE Engine Components (Yingkou) Co., Ltd.	1.620	60	-	-	-	1.715	-	59	-
MAHLE Engine Componentes USA, Inc.	1.152	60	-	9	60	1.632	-	-	-
MAHLE Behr Gerenciamento Térmico Brasil Ltda.	794	60	-	-	-	-	404	-	-
MAHLE India Pistons Ltd.	553	60	-	25	60	1.050	-	-	-
MAHLE Motor Parcalari San. Izmir A.S	524	60	-	-	-	556	-	497	-
MAHLE Componentes de Motores S.A.	238	60	-	-	-	210	102	10	-
MAHLE Compon. de Mot. de México, S. de R.L. de C.V.	236	60	-	482	60	56	-	864	-
MAHLE Engine Systems UK Ltd.	227	60	-	387	60	135	87	70	42
MAHLE Engine Components (Nanjing) Co., Ltd.	170	60	-	-	-	153	-	-	-
MAHLE France SAS	145	60	-	-	-	251	-	-	-
MAHLE Pistoni Italia SPA	111	60	-	-	-	240	-	-	-
MAHLE International GmbH	107	60	-	421	60	-	151	-	-
MAHLE Aftermarket GmbH	83	60	-	2.770	60	129	16	1.332	24
MAHLE Industriemotoren-Komponenten GmbH	64	60	-	-	-	74	-	-	-
MAHLE König GmbH	60	60	-	-	-	1.314	-	-	-
MAHLE Engine Comp. (Chongqing) Co. Ltd.	50	60	-	-	-	49	-	-	-
MAHLE Ventiltrieb GmbH	45	60	-	-	-	455	-	-	-
MAHLE Industries Inc	26	60	-	105	60	-	36	-	-
MAHLE Filter Systems India Ltd. (India)	26	60	-	28	60	25	-	-	-
MAHLE Indústria e Comércio Ltda	-	-	-	1.380	60	-	-	-	1.380
MAHLE GmbH	-	-	-	3.119	60	-	-	-	4.425
MAHLE Filter Systems Japan Corporation	-	-	-	3.489	60	-	-	468	-
MAHLE Filtersysteme Austria GmbH	-	-	-	2.067	60	-	-	1.229	-
MAHLE Trading (Shanghai) Co. Ltd.	-	-	-	738	60	-	-	841	-
MAHLE Filtersysteme GmbH	-	-	-	914	60	-	-	5	-
MAHLE Aftermarket Pte. Ltd	-	-	-	355	60	-	-	864	-
MAHLE Technologies Holding (China) Co., Ltd.	-	-	-	433	60	-	-	-	-
MAHLE Aftermarket Ltd	-	-	-	2	60	-	-	-	4
Outros	18	60	-	119	60	89	8	1.156	-
Total Relacionadas	14.517		-	16.856		15.590	919	7.395	5.887
Total Partes Relacionadas	73.589		31.065	20.676		117.867	2.072	15.414	5.888

* Estão inclusos: ativo imobilizado no montante de R\$ 2.105 e Licença de marca no montante de R\$ 2.363

MAHLE Metal Leve S.A.

Notas explicativas às demonstrações financeiras intermediárias

(Em milhares de Reais)

	Controladora								
	Saldos em 31.12.2014				Transações de 01.01.2014 à 31.03.2014				
	Ativo Circulante	Prazo de realização em dias	Ativo não Circulante	Passivo Circulante	Prazo de realização em dias	Vendas/receitas		Compras	
	Contas a Receber (Nota 7)		Mútuo	Fornecedor (Nota 15)		Produtos	Outros	Produtos	Outros *
Empresas									
Controladas									
Diretas									
MAHLE Metal Leve GmbH	37.069	60	-	-	-	84.507	8	-	-
MAHLE Argentina S.A.	3.386	60	-	596	60	10.096	-	2.112	-
MAHLE Metal Leve Miba Sinterizados Ltda.	807	60	-	-	-	-	869	1.704	-
MAHLE Industry do Brasil Ltda.	160	60	1.440	19	60	3	86	26	-
MAHLE Filtroil Ind. e Com. de Filtros Ltda.	20	60	10.074	-	-	-	34	-	-
MAHLE Hirschvogel Forjas S.A.	15	60	7.270	4	60	-	289	4.705	-
Total Controladas (Diretas)	41.457		18.784	619		94.606	1.286	8.547	-
Relacionadas									
MAHLE Engine Components (Yingkou) Co., Ltd.	2.864	60	-	-	-	3.276	26	78	-
MAHLE Vöcklabruck GmbH	2.361	60	-	-	-	3.976	-	-	-
MAHLE Aftermarket S.de R.L.de C.V.	1.508	60	-	-	-	613	-	-	-
MAHLE Behr Gerenciamento Técnico Brasil Ltda.	1.270	60	-	-	-	-	389	-	-
MAHLE Engine Components USA, Inc.	729	60	-	6	60	1.966	30	41	3
MAHLE Clevite Inc.	674	60	-	10	60	1.269	73	7	-
MAHLE Indústria e Comércio Ltda	581	60	-	920	60	-	-	-	1.380
MAHLE India Pistons Ltd.	391	60	-	21	60	447	-	-	-
MAHLE Motor Parcalari San. Izmir A.S	225	60	-	537	60	607	-	-	-
MAHLE Compon. de Mot. de México, S. de R.L. de C.V.	205	60	-	801	60	248	-	1.802	28
MAHLE France SAS	193	60	-	-	-	485	-	-	-
MAHLE Composants Moteur France	169	60	-	-	-	-	-	-	-
MAHLE Ventiltrieb GmbH	155	60	-	-	-	165	110	-	-
MAHLE König GmbH	154	60	-	-	-	-	-	-	-
MAHLE International GmbH	150	60	-	364	60	-	118	-	204
MAHLE Engine Components (Nanjing) Co., Ltd.	138	60	-	-	-	755	-	-	-
MAHLE Componentes de Motores S.A.	124	60	-	10	60	202	96	-	-
MAHLE Pistoni Italia SPA	119	60	-	-	-	-	-	-	-
MAHLE Aftermarket GmbH	117	60	-	1.797	60	112	95	331	6
MAHLE Engine Systems UK Ltd.	97	60	-	372	60	-	-	383	-
MAHLE GmbH	36	60	-	1.401	60	-	-	849	3.756
MAHLE Componentes de Motor Espana S.L.	9	60	-	-	-	1.045	-	11	-
MAHLE Filter Systems Japan Corporation	-	-	-	3.013	60	-	-	386	-
MAHLE Filtersysteme Austria GmbH	-	-	-	2.063	60	-	-	431	-
MAHLE Trading (Shanghai) Co. Ltd.	-	-	-	1.378	60	-	-	336	1
MAHLE Filtersysteme GmbH	-	-	-	898	60	-	-	2	-
MAHLE Aftermarket Pte. Ltd	-	-	-	568	60	-	30	-	-
MAHLE Technologies Holding (China) Co., Ltd.	-	-	-	336	60	-	-	-	-
MAHLE Trading Japan Co. Ltd.	-	-	-	251	60	-	-	-	-
MAHLE Componente de Motor SRL	-	-	-	122	60	-	-	196	-
MAHLE Shanghai Filter Systems Co. Ltd.	-	-	-	51	60	-	-	-	-
MAHLE Brockhaus GmbH	-	-	-	29	60	-	-	-	-
MAHLE Donghyun Filter Systems Co., Ltd.	-	-	-	27	60	-	-	157	-
MAHLE Polska Spolka Z.O.O	-	-	-	11	60	-	-	-	-
MAHLE Filter Systems Philippines Corporation	-	-	-	10	60	-	-	-	-
MAHLE Glacier Vendervell Italy s.r.l.	-	-	-	-	-	237	-	-	-
MAHLE Aftermarket Ltd	-	-	-	-	-	-	-	-	1
MAHLE Ventiltrieb Brandenburg GmbH	(24)	60	-	-	-	2.717	218	2	-
Outros	190	60	-	144	60	263	60	496	-
Total Relacionadas	12.435		-	15.140		18.383	1.245	5.508	5.379
Total Partes Relacionadas	53.892		18.784	15.759		112.989	2.531	14.055	5.379

* Estão inclusos: ativo imobilizado no montante de R\$ 1.261 e Licença de marca no montante de R\$ 2.375

MAHLE Metal Leve S.A.

Notas explicativas às demonstrações financeiras intermediárias

(Em milhares de Reais)

	Consolidado								
	Saldos em 31.03.2015					Transações de 01.01.2015 à 31.03.2015			
	Ativo Circulante	Prazo de realização em dias	Ativo não Circulante	Passivo Circulante	Prazo de realização em dias	Vendas/receitas		Compras	
	Contas a Receber (Nota 7)		Mútuo	Fornecedor (Nota 15)		Produtos	Outros	Produtos	Outros *
Relacionadas									
MAHLE Compon. de Mot. de México, S. de R.L. de C.V.	12.055	60	-	482	60	15.456	-	864	-
MAHLE Componentes de Motores S.A.	9.332	60	-	-	-	13.366	102	10	-
MAHLE France SAS	6.421	60	-	-	-	8.403	-	-	-
MAHLE Aftermarket GmbH	5.227	60	-	3.862	60	8.155	16	2.241	24
MAHLE Vöcklabruck GmbH	4.155	60	-	1	60	3.177	-	-	-
MAHLE Clevite Inc.	2.023	60	-	54	60	2.184	115	11	12
MAHLE Aftermarket S.de R.L.de C.V.	1.952	60	-	-	-	2.096	-	-	-
MAHLE Engine Components (Yingkou) Co., Ltd.	1.785	60	-	3.354	60	2.498	-	4.207	-
MAHLE Componenti Motori Italia S.p.A.	1.585	60	-	-	-	3.182	-	-	-
MAHLE Engine Componentes USA, Inc.	1.584	60	-	1.268	60	2.115	-	-	-
MAHLE Componentes de Motor Espana S.L.	1.485	60	-	-	-	1.724	-	10	-
MAHLE Kleinmotoren-Komponenten GmbH & Co. KG	1.235	60	-	20	60	1.633	-	-	-
MAHLE S.A.	960	60	-	-	-	2.328	-	-	-
MAHLE Behr Gerenciamento Térmico Brasil Ltda.	794	60	-	684	60	-	404	-	-
Compania Rosarina S.A.	700	60	-	-	-	-	-	-	-
MAHLE GmbH	596	60	-	5.287	60	1.510	-	337	4.670
MAHLE India Pistons Ltd.	553	60	-	25	60	1.050	-	-	-
MAHLE Motor Parcalari San. Izmir A.S	524	60	-	-	-	556	-	497	-
MAHLE Engine Components (Thailand) Co., Ltd.	513	60	-	-	-	859	-	-	-
MAHLE Ventiltrieb GmbH	374	60	-	22	60	789	-	21	-
MAHLE Engine Systems UK Ltd.	227	60	-	443	60	135	87	70	42
MAHLE Engine Components (Nanjing) Co., Ltd.	170	60	-	-	-	153	-	-	-
MAHLE International GmbH	107	60	-	791	60	-	151	-	-
MAHLE Industriemotoren-Komponenten GmbH	64	60	-	-	-	74	-	-	-
MAHLE König GmbH	60	60	-	-	-	1.314	-	-	-
MAHLE Polska Spolka Z.0.0	51	60	-	-	-	48	-	-	-
MAHLE Engine Components (Chongqing) Co.,Ltd.	50	60	-	-	-	49	-	-	-
MAHLE Industries, Inc.	40	60	-	800	60	-	36	-	-
MAHLE Engine Components Slovakia s.r.o	21	60	-	-	-	150	-	-	-
MAHLE Indústria e Comércio Ltda	-	-	-	1.380	60	-	-	-	1.380
MAHLE Filter Systems Japan Corporation	-	-	-	3.489	60	-	-	468	-
MAHLE Filtersysteme Austria GmbH	-	-	-	2.110	60	-	-	1.229	-
MAHLE Trading (Shangai) Co.Ltd.	-	-	-	738	60	-	-	841	-
MAHLE Filtersysteme GmbH	-	-	-	914	60	-	-	5	-
MAHLE Aftermarket Pte Ltd.	-	-	-	355	60	-	-	864	-
MAHLE Industriefiltration GmbH	-	-	-	31	60	-	-	99	-
MAHLE Holding Austria GmbH	-	-	24.935	-	-	-	-	-	-
MAHLE Technologies Holding (China) Co., Ltd.	-	-	-	433	60	-	-	-	-
MAHLE Componente de Motor SRL	-	-	-	59	60	-	-	169	-
Outros	33	60	-	86	60	80	9	975	4
Total Relacionadas	54.676		24.935	26.688		73.084	920	12.918	6.132
Total Partes Relacionadas	54.676		24.935	26.688		73.084	920	12.918	6.132

* Estão inclusos: ativo imobilizado no montante de R\$ 2.104 e Licença de marca no montante de R\$ 2.608

MAHLE Metal Leve S.A.

Notas explicativas às demonstrações financeiras intermediárias

(Em milhares de Reais)

	Consolidado								
	Saldos em 31.12.2014				Transações de 01.01.2014 à 31.03.2014				
	Ativo Circulante	Prazo de realização em dias	Ativo não Circulante	Passivo Circulante	Prazo de realização em dias	Vendas/receitas		Compras	
	Contas a Receber (Nota 7)		Mútuo	Fornecedor (Nota 15)		Produtos	Outros	Produtos	Outros *
Relacionadas									
MAHLE Compon. de Mot. de México, S. de R.L. de C.V.	7.482	60	-	810	60	14.345	-	1.802	28
MAHLE Componentes de Motores S.A.	5.891	60	-	10	60	15.440	96	-	-
MAHLE Aftermarket GmbH	3.527	60	-	3.208	60	6.751	95	331	6
MAHLE Engine Components (Yingkou) Co., Ltd.	3.230	60	-	1.297	60	3.860	26	466	-
MAHLE France SAS	2.777	60	-	-	-	10.137	-	-	-
MAHLE Vöcklabruck GmbH	2.361	60	-	-	-	3.976	-	-	-
MAHLE S.A.	1.876	60	-	-	-	2.400	-	-	-
MAHLE Componenti Motori Italia S.p.A.	1.538	60	-	-	-	6.662	-	-	-
MAHLE Ventiltrieb GmbH	1.520	60	-	34	60	165	110	-	-
MAHLE Aftermarket S.de R.L.de C.V.	1.497	60	-	-	-	613	-	-	-
MAHLE Behr Gerenciamento Técnico Brasil Ltda.	1.270	60	-	255	60	-	390	-	51
MAHLE GmbH	1.201	60	-	3.873	60	505	-	849	4.169
MAHLE Engine Components (Thailand) Co., Ltd.	962	60	-	-	-	1.190	-	-	-
MAHLE Engine Components USA, Inc.	891	60	-	396	60	2.177	30	41	151
MAHLE Kleinmotoren-Komponenten GmbH & Co. KG	891	60	-	14	60	1.706	-	-	23
MAHLE Clevite Inc.	674	60	-	46	60	1.269	73	7	-
MAHLE Componentes de Motor Espana S.L.	624	60	-	-	-	1.575	-	11	-
MAHLE Indústria e Comércio Ltda	581	60	-	920	60	-	-	-	1.380
MAHLE India Pistons Ltd.	391	60	-	21	60	447	-	-	-
Compania Rosarina S.A.	338	60	-	-	-	-	-	-	-
MAHLE Motor Parcalari San. Izmir A.S	225	60	-	537	60	607	-	-	-
MAHLE Composants Moteur France	169	60	-	-	-	-	-	2	-
MAHLE König GmbH	154	60	-	-	-	-	-	-	-
MAHLE International GmbH	150	60	-	704	60	-	118	-	210
MAHLE Engine Components Slovakia s.r.o	140	60	-	-	-	429	-	-	-
MAHLE Engine Components (Nanjing) Co., Ltd.	138	60	-	-	-	755	-	-	-
MAHLE Polska Spolka Z.O.O	138	60	-	11	60	-	-	-	-
MAHLE Engine Systems UK Ltd.	97	60	-	410	60	-	-	383	-
MAHLE Industrial Filtration (USA) Inc.	83	60	-	43	60	-	-	-	-
MAHLE Industries, Inc.	33	60	-	531	60	-	31	-	689
MAHLE Filter Systems Japan Corporation	-	-	-	3.013	60	-	-	386	-
MAHLE Filtersysteme Austria GmbH	-	-	-	2.089	60	-	-	431	44
MAHLE Trading (Shangai) Co.Ltd.	-	-	-	1.378	60	-	-	336	1
MAHLE Aftermarket Pte Ltd.	-	-	-	568	60	-	30	-	-
MAHLE Industriefiltration GmbH	-	-	-	330	60	-	-	929	-
MAHLE Trading Japan Co. Ltd.	-	-	-	251	60	-	-	-	-
MAHLE Holding Austria GmbH	-	-	17.112	-	-	-	-	-	-
MAHLE Ventiltrieb Brandenburg GmbH	(24)	60	-	-	-	2.717	218	2	-
MAHLE Industriebmotoren-Komponenten GmbH	6	60	-	-	-	98	-	-	-
MAHLE Engine Components Japan Corporation	2	60	-	2	60	11	-	-	-
MAHLE Donghyun Filter Systems Co., Ltd.	-	-	-	27	60	-	-	157	-
MAHLE Technologies Holding (China) Co., Ltd.	-	-	-	336	60	-	-	-	-
MAHLE Componente de Motor SRL	-	-	-	122	60	-	-	196	-
MAHLE Migna Private Ltd.	-	-	-	101	60	-	-	-	-
MAHLE Glacier Vendervell Italy s.r.l.	-	-	-	-	-	237	-	-	-
Outros	146	60	-	1.115	60	153	30	496	1
Total Relacionadas	40.979		17.112	22.452		78.225	1.245	6.825	6.753
Total Partes Relacionadas	40.979		17.112	22.452		78.225	1.245	6.825	6.753

* Estão inclusos: ativo imobilizado no montante de R\$ 1.261 e Licença de marca no montante de R\$ 2.677

MAHLE Metal Leve S.A.

Notas explicativas às demonstrações financeiras intermediárias

(Em milhares de Reais)

As transações mercantis com partes relacionadas referem-se, substancialmente, à aquisição e venda de produtos e serviços diretamente relacionados com as suas atividades operacionais.

Em 31 de dezembro de 2014 a controlada MAHLE Hirschvogel Forjas S.A. possuía contrato de mútuo com a Companhia no montante R\$ 7.270. Entre os meses de janeiro de fevereiro de 2015 foram realizadas novas operações no valor de R\$ 3.722. Em 28 de fevereiro de 2015 a controlada liquidou o saldo atualizado (descontados os pagamentos já realizados de juros mensais) do mútuo, no total de R\$ 10.992, através de captação de recursos com terceiros.

Em 28 de agosto de 2014, a controlada MAHLE Metal Leve Miba Sinterizados Ltda. liquidou o contrato de mútuo no montante de R\$ 14.978 com a Companhia através de captação de recursos com terceiros. Entretanto, a partir de janeiro de 2015 a controlada MAHLE Metal Leve Miba Sinterizados Ltda retomou a captação de recursos junto a Companhia através de contrato de mútuo, sendo em 31 de março de 2015 o montante de R\$ 18.714 com remuneração 115% do CDI, sem prazo de vencimento definido.

Em 31 de março de 2015, a controlada MAHLE Filtroil Indústria e Comércio de Filtros Ltda. possui contrato de mútuo com a Companhia no montante de R\$ 10.506 (R\$ 10.074 em 31 de dezembro de 2014), com remuneração de 115% do CDI, sem prazo de vencimento definido.

A partir de 15 de fevereiro de 2012 a Companhia mantém contrato registrado e averbado no INPI referente ao licenciamento da marca com a matriz MAHLE GmbH, onde a Licenciadora estabelece o pagamento de *royalties* em até 1% sobre as receitas das vendas líquidas, no qual permite que a Companhia fabrique e distribua produtos usando a marca “MAHLE”. Estas despesas de *royalties* foram contabilizadas na rubrica “despesas com vendas - licença da marca”, no montante de R\$ 2.363 em 31 de março de 2015 na controladora e R\$ 2.608 no consolidado (R\$ 2.375 em 31 de março de 2014 na controladora e R\$ 2.677 no consolidado).

Controladora do Grupo

A controladora direta da Companhia é constituída sob a forma de sociedade limitada e sua razão social é MAHLE Indústria e Comércio Ltda.

MAHLE Industriebeteiligungen GmbH é a controladora do Grupo, constituída sob a forma de sociedade limitada, com sua sede na cidade de Stuttgart, República Federal da Alemanha.

As controladas diretas e indiretas com as quais a Companhia possui relacionamento comercial são empresas de capital fechado com sede no país e no exterior. Estas empresas não produzem demonstrações financeiras intermediárias disponíveis para utilização pública.

MAHLE Metal Leve S.A.

Notas explicativas às demonstrações financeiras intermediárias

(Em milhares de Reais)

Dividendos e juros sobre o capital próprio a receber

A composição dos dividendos e juros sobre o capital próprio de controlada a receber está demonstrada abaixo:

	<u>Controladora</u>	
	<u>31.03.2015</u>	<u>31.12.2014</u>
MAHLE Metal Leve GmbH	41.520	30.205
	<u>41.520</u>	<u>30.205</u>

Dividendos e juros sobre o capital próprio a pagar

A composição dos dividendos e juros sobre o capital próprio a pagar está demonstrada abaixo:

	<u>Controladora</u>		<u>Consolidado</u>	
	<u>31.03.2015</u>	<u>31.12.2014</u>	<u>31.03.2015</u>	<u>31.12.2014</u>
MAHLE Indústria e Comércio Ltda.	2.704	2.704	2.704	2.704
MAHLE Industriebeteiligungen GmbH.	451	451	451	451
Outros	2.231	2.394	2.294	2.457
	<u>5.386</u>	<u>5.549</u>	<u>5.449</u>	<u>5.612</u>

Remuneração dos administradores

A remuneração do pessoal-chave da Administração, que contempla a Diretoria e o Conselho de Administração, inclui salários, honorários e benefícios variáveis.

	<u>Controladora</u>		<u>Consolidado</u>	
	<u>31.03.2015</u>	<u>31.03.2014</u>	<u>31.03.2015</u>	<u>31.03.2014</u>
Administradores estatutários	1.553	1.468	1.553	1.468
Administradores não estatutários	814	769	1.011	943
	<u>2.367</u>	<u>2.237</u>	<u>2.564</u>	<u>2.411</u>

Os administradores não possuem remuneração baseada em ações.

MAHLE Metal Leve S.A.

Notas explicativas às demonstrações financeiras intermediárias

(Em milhares de Reais)

11 Imposto de renda e contribuição social

O imposto de renda e a contribuição social sobre o lucro foram calculados às alíquotas vigentes.

a. Conciliação da despesa de imposto de renda e contribuição social

A conciliação da despesa calculada pela aplicação das alíquotas fiscais nominais combinadas e da despesa de imposto de renda e contribuição social registrada no resultado está demonstrada abaixo:

	<u>Controladora</u>		<u>Consolidado</u>	
	<u>31.03.2015</u>	<u>31.03.2014</u>	<u>31.03.2015</u>	<u>31.03.2014</u>
Resultado antes do imposto de renda e contribuição social	68.995	64.559	68.418	60.609
Imposto de renda e contribuição social à taxa nominal no Brasil (34%)	(23.458)	(21.950)	(23.262)	(20.607)
Efeitos das diferenças permanentes:				
Equivalência patrimonial	1.215	2.476	-	-
Outros, líquido	796	(183)	(975)	570
Imposto de renda e contribuição social total	<u>(21.447)</u>	<u>(19.657)</u>	<u>(24.237)</u>	<u>(20.037)</u>
Imposto de renda e contribuição social correntes	(27.098)	(21.490)	(30.385)	(23.043)
Imposto de renda e contribuição social diferidos	5.651	1.833	6.148	3.006
	<u>(21.447)</u>	<u>(19.657)</u>	<u>(24.237)</u>	<u>(20.037)</u>
Alíquota efetiva	<u>31,1%</u>	<u>30,4%</u>	<u>35,4%</u>	<u>33,1%</u>

MAHLE Metal Leve S.A.

Notas explicativas às demonstrações financeiras intermediárias

(Em milhares de Reais)

b. Imposto de renda e contribuição social a recuperar

	<u>Controladora</u>		<u>Consolidado</u>	
	<u>31.03.2015</u>	<u>31.12.2014</u>	<u>31.03.2015</u>	<u>31.12.2014</u>
Imposto de renda sobre o lucro do exercício	20.010	27.404	23.297	45.150
Contribuição social sobre o lucro do exercício	7.088	9.285	7.088	9.285
	27.098	36.689	30.385	54.435
Pagamentos realizados	(56)	(30.535)	(883)	(36.356)
Outras compensações (*)	(26.369)	(3.324)	(25.541)	(676)
Saldo em impostos a pagar	673	2.830	3.961	17.403
Outros em impostos a recuperar (**)	(95)	(24.832)	(8.092)	(30.658)
Pedido de restituição de imposto de renda e contribuição social (***)	(3.337)	(3.337)	(3.550)	(3.550)
Total impostos a recuperar (nota nº 9)	(3.432)	(28.169)	(11.642)	(34.208)
Outros impostos a pagar	2.830	-	19.635	-
Total impostos a pagar (nota nº 16)	3.503	2.830	23.596	17.403

(*) Refere-se a antecipações do ano anterior.

(**) Refere-se a retenções de fonte.

(***) Este montante trata-se de pedido de restituição protocolado junto a Receita Federal.

c. Ativos e passivos fiscais diferidos reconhecidos

O imposto de renda e a contribuição social diferidos foram calculados sobre provisões temporariamente indedutíveis, prejuízo fiscal e base negativa da contribuição social.

MAHLE Metal Leve S.A.

Notas explicativas às demonstrações financeiras intermediárias

(Em milhares de Reais)

i. Composição dos ativos e passivos fiscais diferidos:

	Controladora			
	Ativo		Passivo	
	Saldo em 31.03.2015	Saldo em 31.12.2014	Saldo em 31.03.2015	Saldo em 31.12.2014
Imobilizado	-	-	73.198	74.010
Intangíveis	-	-	167.579	156.440
Derivativos	(19.741)	(10.783)	-	-
Estoque	(7.051)	(6.992)	-	-
Provisões	(139.589)	(125.852)	-	-
Impostos (ativos) passivos	(166.381)	(143.627)	240.777	230.450
Montante passível de compensação	166.381	143.627	(166.381)	(143.627)
Imposto líquido (ativos) passivos	-	-	74.396	86.823
	Consolidado			
	Ativo		Passivo	
	Saldo em 31.03.2015	Saldo em 31.12.2014	Saldo em 31.03.2015	Saldo em 31.12.2014
Imobilizado	-	-	80.554	81.466
Intangíveis	-	-	167.580	156.440
Derivativos	(19.245)	(10.657)	-	-
Estoque	(9.414)	(9.545)	-	-
Provisões	(146.802)	(131.025)	-	-
Prejuízo fiscal a compensar	(4.273)	(5.149)	-	-
Impostos (ativos) passivos	(179.734)	(156.376)	248.134	237.906
Montante passível de compensação	171.775	148.995	(171.775)	(148.995)
Imposto líquido (ativos) passivos	(7.959)	(7.381)	76.359	88.911

Nas demonstrações financeiras intermediárias individuais e consolidadas, o ativo fiscal diferido foi compensado contra o passivo fiscal diferido, nos casos em que os ativos fiscais diferidos e os passivos fiscais diferidos estão relacionados sobre o lucro lançados pela mesma autoridade tributária na mesma entidade tributável.

MAHLE Metal Leve S.A.

Notas explicativas às demonstrações financeiras intermediárias

(Em milhares de Reais)

ii. Movimentações das diferenças temporárias e prejuízo fiscal a compensar:

	Controladora			
	Saldo em 31.12.2014	Reconhecidos no resultado	Reconhecidos em outros resultados abrangentes	Saldo em 31.03.2015
Imobilizado	74.010	(812)	-	73.198
Intangíveis	156.440	11.139	-	167.579
Derivativos	(10.783)	(2.182)	(6.776)	(19.741)
Estoque	(6.992)	(59)	-	(7.051)
Provisões	(125.852)	(13.737)	-	(139.589)
	86.823	(5.651)	(6.776)	74.396
	Consolidado			
	Saldo em 31.12.2014	Reconhecidos no resultado	Reconhecidos em outros resultados abrangentes	Saldo em 31.03.2015
Imobilizado	81.466	(912)	-	80.554
Intangíveis	156.440	11.140	-	167.580
Derivativos	(10.657)	(2.169)	(6.419)	(19.245)
Estoque	(9.545)	131	-	(9.414)
Provisões	(131.025)	(15.214)	(563)	(146.802)
Prejuízo fiscal a compensar	(5.149)	876	-	(4.273)
	81.530	(6.148)	(6.982)	68.400

MAHLE Metal Leve S.A.

Notas explicativas às demonstrações financeiras intermediárias

(Em milhares de Reais)

12 Investimentos em controladas

	31.03.2015				
	Investimentos avaliados pela equivalência patrimonial	Ágio para expectativa de rentabilidade futura	Impairment	Eliminação do lucro nos estoques (Saldo em 31.03.2015)	Total
MAHLE Argentina S.A.	81.196	59.549	(38.408)	(5.200)	97.137
MAHLE Hirschvogel Forjas S.A.	10.097	35.755	(35.755)	-	10.097
MAHLE Metal Leve Miba Sinterizados Ltda.	13.570	-	-	-	13.570
MAHLE Metal Leve GmbH	32.189	-	-	(2.888)	29.301
MAHLE Industry do Brasil Ltda.	286	-	-	-	286
Total	137.338	95.304	(74.163)	(8.088)	150.391

	31.12.2014				
	Investimentos avaliados pela equivalência patrimonial	Ágio para expectativa de rentabilidade futura	Impairment	Eliminação do lucro nos estoques (Saldo em 31.12.2014)	Total
MAHLE Argentina S.A.	68.897	59.549	(38.408)	(3.215)	86.823
MAHLE Hirschvogel Forjas S.A.	12.016	35.755	(35.755)	-	12.016
MAHLE Metal Leve Miba Sinterizados Ltda.	15.292	-	-	-	15.292
MAHLE Metal Leve GmbH	28.678	-	-	(1.606)	27.072
MAHLE Industry do Brasil Ltda.	1.351	-	-	-	1.351
Total	126.234	95.304	(74.163)	(4.821)	142.554

MAHLE Metal Leve S.A.

Notas explicativas às demonstrações financeiras intermediárias

(Em milhares de Reais)

	Participação (%)	Total de Ativos	Total de Passivos	Patrimônio Líquido	Receita Líquida	Resultado do período	Participação PL				
							Investimentos	Resultado da Equivalência Patrimonial	Provisão para perda (efeito no resultado)	Eliminação do lucro nos estoques (equity)	Provisão para desvalorização de participação societária
31 de março de 2014							(Acumulado de 3 meses de 2014)				
Controladas											
MAHLE Metal Leve Miba Sinterizados Ltda.	60,00	86.422	52.681	33.741	27.083	(2.058)	20.245	(1.235)	-	-	
MAHLE Argentina S.A.	99,10	117.757	65.518	52.239	51.864	4.542	51.769	4.501	-	299	
MAHLE Metal Leve GrmbH	100,00	107.839	85.233	22.606	108.179	8.190	22.606	8.190	-	(229)	
MAHLE Filtröil Ind. e Com de Filtros Ltda.	60,00	2.907	9.350	(6.443)	1.176	(229)	-	-	(137)	(3.866)	
MAHLE Industry do Brasil Ltda.	99,99	4.608	1.239	3.369	911	(549)	3.369	(549)	-	-	
MAHLE Hirschvogel Forjas S.A.	51,00	64.211	103.972	(39.761)	22.180	(6.975)	-	-	(3.557)	(20.278)	
Total geral		383.744	317.993	65.751	211.393	2.921	97.989	10.906	(3.694)	70	
31 de dezembro de 2014							(Exercício de 2014)				
Controladas											
MAHLE Metal Leve Miba Sinterizados Ltda.	60,00	86.703	61.216	25.487	102.000	(11.020)	15.292	(6.612)	-	-	
MAHLE Argentina S.A.	99,10	164.727	95.203	69.524	223.806	13.898	68.897	13.774	-	148	
MAHLE Metal Leve GrmbH	100,00	114.676	85.998	28.678	404.950	35.867	28.678	35.867	-	(678)	
MAHLE Filtröil Ind. e Com de Filtros Ltda.	60,00	4.206	11.276	(7.070)	6.046	(856)	-	-	(514)	(4.242)	
MAHLE Industry do Brasil Ltda.	99,99	3.951	2.600	1.351	5.032	(2.567)	1.351	(2.567)	-	-	
MAHLE Hirschvogel Forjas S.A.	51,00	54.087	30.526	23.561	85.979	(13.653)	12.016	(6.963)	-	-	
Total geral		428.350	286.819	141.531	827.813	21.669	126.234	33.499	(514)	(530)	
31 de março de 2015							(Acumulado de 3 meses de 2015)				
Controladas											
MAHLE Metal Leve Miba Sinterizados Ltda.	60,00	97.713	75.096	22.617	28.489	(3.564)	13.570	(2.138)	-	-	
MAHLE Argentina S.A.	99,10	205.771	123.838	81.933	68.762	2.150	81.196	2.131	-	(1.985)	
MAHLE Metal Leve GrmbH	100,00	149.327	117.138	32.189	112.780	9.979	32.189	9.979	-	(1.282)	
MAHLE Filtröil Ind. e Com de Filtros Ltda.	60,00	4.110	11.423	(7.313)	1.367	(244)	-	-	(146)	(4.388)	
MAHLE Industry do Brasil Ltda.	99,99	3.684	3.398	286	1.169	(1.065)	286	(1.065)	-	-	
MAHLE Hirschvogel Forjas S.A.	51,00	65.470	45.671	19.799	21.366	(3.763)	10.097	(1.919)	-	-	
Total geral		526.075	376.564	149.511	233.933	3.493	137.338	6.988	(146)	(3.267)	

MAHLE Argentina S.A.

A Companhia, conforme mencionado na nota explicativa nº 14, possui uma provisão de *impairment* para o ágio na aquisição da controlada no montante de R\$ 38.408.

MAHLE Filtröil Indústria e Comércio de Filtros Ltda.

Em 31 de março de 2015, a participação sobre o patrimônio líquido negativo da controlada MAHLE Filtröil Indústria e Comércio de Filtros Ltda. é de R\$ 4.388 (R\$ 4.242 em 31 de dezembro de 2014) está registrada no passivo não circulante, sob a rubrica “Provisão para passivo a descoberto de empresa controlada”.

A controlada tem sofrido contínuos prejuízos operacionais e apresentado deficiência de capital de giro e conseqüente elevação de seu endividamento. Desde junho de 2009, há diversas ações judiciais ajuizadas envolvendo os quotistas em relação à gestão comercial, financeira e administrativa, além de ação de dissolução da controlada, que por sua vez teve início em

MAHLE Metal Leve S.A.

Notas explicativas às demonstrações financeiras intermediárias

(Em milhares de Reais)

decorrência de aumento de capital social proposto pela sócia controladora e não admitido pela quotista não controladora para remediar a situação financeira deficitária da controlada.

Apesar da ação de dissolução da controlada ajuizada pela quotista controladora ter sido deferida em primeira instância, a Administração, baseada em seu julgamento sobre a possibilidade de propositura de Recurso ao Tribunal Superior pela quotista não controladora, concluiu sobre a capacidade de continuidade da controlada no período previsível superior a 12 meses da data de aprovação destas demonstrações financeiras intermediárias. Dessa forma, as demonstrações financeiras intermediárias foram preparadas de acordo com o pressuposto da continuidade operacional.

MAHLE Hirschvogel Forjas S.A.

Em novembro de 2014, esta controlada liquidou o saldo devedor dos parcelamentos de débitos homologados em 2009 (Lei 11.941/2009) junto a Receita Federal e a Procuradoria Geral da Fazenda Nacional na forma estabelecida pelo art. 33 da Lei 13.043/2014. A quitação antecipada se deu através do recolhimento em espécie de R\$ 4.550 (30%) e o restante de R\$ 10.617 (70%) com créditos de prejuízos fiscais e base de cálculo negativa de contribuição social sobre o lucro líquido apurados até 31 de dezembro de 2013. O valor de crédito fiscal no montante de R\$ 10.617 foi reconhecido no resultado da controlada na rubrica de imposto de renda diferido.

Na Assembleia Geral Extraordinária realizada em 21 de agosto de 2014 foi aprovado aumento de capital no montante de R\$ 70.000 para esta Companhia, sendo que o montante de R\$ 35.700 aportado pela MAHLE Metal Leve S.A. e o montante de R\$ 34.300 pelo acionista não controlador. Este aporte teve como objetivo a liquidação do contrato de mútuo junto à controladora MAHLE Metal Leve S.A., bem como, contribuir para o andamento dos negócios.

Em 31 de dezembro de 2013, a Companhia, conforme mencionado na nota explicativa nº 14 identificou e registrou a perda na recuperabilidade de ativos para a totalidade do ágio da controlada MAHLE Hirschvogel Forjas S.A. no montante de R\$ 29.037, resultando a baixa total do ágio no montante de R\$ 35.755.

MAHLE Metal Leve S.A.

Notas explicativas às demonstrações financeiras intermediárias

(Em milhares de Reais)

13 Imobilizado

Controladora									
	Terrenos	Edifícios e construções	Máquinas, equipamentos e instalações	Móveis e utensílios	Bens de transporte	Imobilizações em andamento	Adiantamentos a fornecedores	(Constituição) / Reversão de provisão para perdas em imobilizado	Total
Saldo em 31 de dezembro de 2014	52.454	121.770	428.329	5.335	6.973	5.412	27.633	(4.211)	643.695
Custo total	52.454	225.236	1.772.943	27.723	25.151	5.412	27.633	(4.211)	2.132.341
Depreciação acumulada	-	(103.466)	(1.344.614)	(22.388)	(18.178)	-	-	-	(1.488.646)
Valor residual	52.454	121.770	428.329	5.335	6.973	5.412	27.633	(4.211)	643.695
Adição	-	35	6.879	154	172	-	7.933	-	15.173
Baixas	-	-	(67)	-	(22)	-	-	-	(89)
Transferência	-	(969)	11.936	-	-	(4.936)	(6.031)	-	-
Depreciação	-	(1.170)	(16.265)	(252)	(536)	-	-	-	(18.223)
Depreciação/Baixa (custo atribuído)	-	(642)	(2.886)	(52)	(3)	-	-	-	(3.583)
Saldo em 31 de março de 2015	52.454	119.024	427.926	5.185	6.584	476	29.535	(4.211)	636.973
Custo total	52.454	224.302	1.790.722	27.874	25.237	476	29.535	(4.211)	2.146.389
Depreciação acumulada	-	(105.278)	(1.362.796)	(22.689)	(18.653)	-	-	-	(1.509.416)
Valor residual	52.454	119.024	427.926	5.185	6.584	476	29.535	(4.211)	636.973

MAHLE Metal Leve S.A.

Notas explicativas às demonstrações financeiras intermediárias

(Em milhares de Reais)

Consolidado									
	Terrenos	Edifícios e construções	Máquinas, equipamentos e instalações	Móveis e utensílios	Bens de transporte	Imobilizações em andamento	Adiantamentos a fornecedores	(Constituição) / Reversão de provisão para perdas em imobilizado	Total
Saldo em 31 de dezembro de 2014	59.331	129.739	531.562	6.706	8.171	5.427	33.667	(7.005)	767.598
Custo total	59.331	245.819	2.048.779	31.304	28.766	5.427	33.667	(7.005)	2.446.088
Depreciação acumulada	-	(116.080)	(1.517.217)	(24.598)	(20.595)	-	-	-	(1.678.490)
Valor residual	59.331	129.739	531.562	6.706	8.171	5.427	33.667	(7.005)	767.598
Adição	-	79	7.148	215	206	5.796	8.643	-	22.087
Baixas	-	-	(67)	(1)	(59)	-	(1)	62	(66)
Transferência	-	(1.414)	17.338	(3)	-	(5.500)	(10.421)	-	-
Depreciação	-	(1.242)	(20.171)	(310)	(629)	-	-	-	(22.352)
Depreciação/Baixa (custo atribuído)	-	(672)	(2.982)	(52)	(3)	-	-	-	(3.709)
Variação cambial	48	378	5.090	42	74	-	160	(81)	5.711
Saldo em 31 de março de 2015	59.379	126.868	537.918	6.597	7.760	5.723	32.048	(7.024)	769.269
Custo total	59.379	244.966	2.081.220	31.627	28.928	5.723	32.048	(7.024)	2.476.867
Depreciação acumulada	-	(118.098)	(1.543.302)	(25.030)	(21.168)	-	-	-	(1.707.598)
Valor residual	59.379	126.868	537.918	6.597	7.760	5.723	32.048	(7.024)	769.269

MAHLE Metal Leve S.A.

Notas explicativas às demonstrações financeiras intermediárias

(Em milhares de Reais)

Custo atribuído (deemed cost)

Movimentação do custo atribuído

	Controladora		
	31.12.2014	Depreciação/baixa (custo atribuído)	31.03.2015
Terrenos	46.905	-	46.905
Edifícios e construções	50.760	(642)	50.118
Máquinas, equip. e instalações	23.096	(2.886)	20.210
Móveis e utensílios	301	(52)	249
Bens de transporte	(106)	(3)	(109)
	120.956	(3.583)	117.373

	Consolidado		
	31.12.2014	Depreciação/baixa (custo atribuído)	31.03.2015
Terrenos	52.617	-	52.617
Edifícios e construções	52.522	(672)	51.850
Máquinas, equip. e instalações	23.752	(2.982)	20.770
Móveis e utensílios	452	(52)	400
Bens de transporte	(110)	(3)	(113)
	129.233	(3.709)	125.524

As taxas anuais de depreciação dos bens classificados no ativo imobilizado em 31 de março de 2015 são as mesmas apresentadas em 31 de dezembro de 2014.

Garantias

A Companhia oferece bens do ativo imobilizado, como garantia em financiamentos e processos tributários e trabalhistas, no montante de R\$ 4.361 no consolidado em 31 de março de 2015 e em 31 de dezembro de 2014. Estes itens são representados, em sua totalidade por máquinas e equipamentos.

Provisão para perdas

MAHLE Metal Leve S.A.

Notas explicativas às demonstrações financeiras intermediárias

(Em milhares de Reais)

A Companhia constituiu provisão em montante suficiente para cobrir eventuais perdas com ativos imobilizados não recuperáveis as quais se referem substancialmente ao grupo de máquinas e equipamentos e estão demonstrados nos quadros de imobilizado da controladora e consolidado conforme informações requeridas no CPC 01 (R1) – Redução ao valor recuperável de ativos / IAS 36 – *impairment of assets*.

Ativos não circulantes mantidos para venda

Os ativos referentes à divisão de *Aftermarket* na cidade de Limeira, São Paulo foram apresentados como mantidos para venda após a aprovação na reunião do Conselho de Administração em 23 de outubro de 2013. A transação de venda concluiu-se fevereiro de 2014.

14 Intangível

	Taxas anuais de amortização (%)	Controladora		Consolidado	
		31.03.2015	31.12.2014	31.03.2015	31.12.2014
Ágio na incorporação das controladas:					
MAHLE Participações Ltda. (a)	-	568.612	568.612	568.612	568.612
Ágio na aquisição das controladas:					
MAHLE Argentina S.A. (a)	-	-	-	64.321	64.017
MAHLE Hirschvogel Forjas S.A. (a)	-	-	-	35.755	35.755
Gastos com aquisição e instalação de <i>softwares</i> (b)	20	55.696	55.927	58.865	58.945
Outros (b)	0-20	12.015	9.626	16.578	13.607
Provisão para perdas com intangíveis (<i>impairment MAHLE Argentina S.A.</i>)	-	-	-	(38.408)	(38.408)
Provisão para perdas com intangíveis (<i>impairment MAHLE Hirschvogel Forjas S.A.</i>)	-	-	-	(35.755)	(35.755)
Provisão para perdas com intangíveis (outros)	-	(334)	(334)	(343)	(343)
		635.989	633.831	669.625	666.430
Amortização acumulada		(41.886)	(41.215)	(48.833)	(47.457)
		594.103	592.616	620.792	618.973

(a) vida útil indefinida

(b) vida útil definida

MAHLE Metal Leve S.A.

Notas explicativas às demonstrações financeiras intermediárias

(Em milhares de Reais)

Demonstração da movimentação do intangível

	Controladora			
	Ágio em aquisição de controladas (incorporadas ou não)	Gastos com aquisição e instalação de softwares	Outros	Total
Saldo em 31 de dezembro de 2014	568.612	17.924	6.080	592.616
Adições	-	2.158	-	2.158
Amortização	-	(435)	(236)	(671)
Outros	-	(2.389)	2.389	-
Saldo em 31 de março de 2015	568.612	17.258	8.233	594.103

	Consolidado			
	Ágio em aquisição de controladas (incorporadas ou não)	Gastos com aquisição e instalação de softwares	Outros	Total
Saldo em 31 de dezembro de 2014	594.221	18.535	6.217	618.973
Adições	-	2.184	-	2.184
Amortização	-	(487)	(236)	(723)
Variação cambial	303	35	20	358
Outros	-	(2.389)	2.389	-
Saldo em 31 de março de 2015	594.524	17.878	8.390	620.792

Provisão para perdas por redução ao valor recuperável de intangível - impairment

Em dezembro de 2013 a Companhia identificou e registrou a perda na recuperabilidade de ativos para a totalidade do ágio da controlada MAHLE Hirschvogel Forjas S.A. no montante de R\$ 29.037, resultando a baixa do total do ágio no montante de R\$ 35.755. Esta perda apurada é proveniente da redução de resultados futuros em função da perda de *market share*.

Em 31 de dezembro de 2014, a Companhia efetuou o teste de *impairment* da controlada MAHLE Argentina S.A. e da UGC (unidade geradora de caixa) da MAHLE Metal Leve S.A. referente o negócio de anéis e não identificou necessidade de provisão de *impairment*.

A Administração da Companhia mantém acompanhamento contínuo das atividades de suas controladas e não detectou no 1º trimestre de 2015, alterações substanciais no desempenho operacional daquelas empresas que justificassem alterar os valores de *impairment* anteriormente reconhecidos.

MAHLE Metal Leve S.A.

Notas explicativas às demonstrações financeiras intermediárias

(Em milhares de Reais)

15 Fornecedores e contas a pagar a partes relacionadas

	<u>Controladora</u>		<u>Consolidado</u>	
	<u>31.03.2015</u>	<u>31.12.2014</u>	<u>31.03.2015</u>	<u>31.12.2014</u>
Mercado				
Interno	60.793	35.705	83.601	53.895
Externo	18.038	13.633	30.377	22.412
	<u>78.831</u>	<u>49.338</u>	<u>113.978</u>	<u>76.307</u>
Partes relacionadas (nota 10)	20.676	15.759	26.688	22.452
	<u>99.507</u>	<u>65.097</u>	<u>140.666</u>	<u>98.759</u>

As exposições do Grupo aos riscos de moeda e liquidez relacionadas a contas a pagar a fornecedores estão divulgadas na nota explicativa nº 31.

MAHLE Metal Leve S.A.

Notas explicativas às demonstrações financeiras intermediárias

(Em milhares de Reais)

16 Impostos e contribuições a recolher

	Controladora		Consolidado	
	31.03.2015	31.12.2014	31.03.2015	31.12.2014
Tributos estaduais	9.133	11.638	10.926	12.354
ICMS a pagar	9.133	11.638	10.115	12.171
Outros	-	-	811	183
Tributos federais	11.488	11.910	12.917	13.301
COFINS a pagar	4.220	4.652	4.754	4.909
IPI a pagar	2.899	2.672	2.911	2.679
IRRF	1.754	3.553	2.017	4.001
PIS a pagar	901	998	1.018	1.055
Outros	1.714	35	2.217	657
Imposto de renda e contribuição social (nota 11. b)	3.503	2.830	23.596	17.403
Tributos municipais	-	-	71	77
Passivo circulante	24.124	26.378	47.510	43.135
Tributos federais				
Contribuição Social sobre o Lucro Líquido à pagar	4.819	4.819	5.255	5.255
Passivo não circulante	4.819	4.819	5.255	5.255

MAHLE Metal Leve S.A.

Notas explicativas às demonstrações financeiras intermediárias

(Em milhares de Reais)

17 Empréstimos e financiamentos

Descrição	Controladora		Consolidado	
	31.03.2015	31.12.2014	31.03.2015	31.12.2014
Empréstimos em moeda nacional (BRL)				
BNDES-Exim (juros de 5,50% a.a.)	194.153	194.238	201.196	201.284
NCE (juros de 5,50% a.a.)	184.235	184.218	184.235	184.218
BNDES-Exim (juros de 8,00% a.a.)	70.445	70.133	96.878	102.865
FINEP (juros TJLP + 5,00% a.a. - 6,00% a.a.)	30.455	30.448	30.455	30.448
NCE (juros de 11,00% a.a.)	20.172	-	20.172	-
BNDES-Finem (juros TJLP + 1,40% a.a.)	8.061	9.333	8.061	9.333
Cédula de Crédito Bancário (juros entre 109,50% a 112,20% do CDI a.a.)	-	-	25.000	6.250
Outros	792	1.032	795	1.032
Empréstimos em moeda estrangeira				
Capital de Giro (juros entre 9,90% a 34,75% a.a.) - Argentina			67.694	50.030
Capital de Giro (euribor + juros de 3,07% a.a.) - Áustria			2.587	4.845
	508.313	489.402	637.073	590.305
Circulante - empréstimos em moeda nacional	274.956	203.276	283.644	222.304
Circulante - empréstimos em moeda estrangeira	-	-	69.890	54.329
Total do circulante	274.956	203.276	353.534	276.633
Não circulante - empréstimos em moeda nacional	233.357	286.126	283.148	313.126
Não circulante - empréstimos em moeda estrangeira	-	-	391	546
Total do não circulante	233.357	286.126	283.539	313.672

Dos valores em financiamentos e empréstimos, têm-se 46% e 45% na controladora e no consolidado, respectivamente, alocados no longo prazo, com a seguinte composição por ano de vencimento:

	Controladora		Consolidado	
	31.03.2015	31.12.2014	31.03.2015	31.12.2014
2016	2.961	103.730	18.560	111.276
2017	192.591	153.924	225.091	173.924
2018	13.950	4.617	16.033	4.617
2019	4.617	4.617	4.617	4.617
2020	4.617	4.617	4.617	4.617
2021	4.617	4.617	4.617	4.617
2022	4.617	4.617	4.617	4.617
2023	4.617	4.617	4.617	4.617
2024	770	770	770	770
	233.357	286.126	283.539	313.672

MAHLE Metal Leve S.A.

Notas explicativas às demonstrações financeiras intermediárias

(Em milhares de Reais)

Cláusulas Restritivas (*covenants*)

Nos financiamentos BNDES-Exim e NCE (92% e 79% dos empréstimos da controladora e consolidado, respectivamente) existem cláusulas de vencimento antecipado principalmente relacionadas à aplicação dos recursos concedidos em finalidade diversa daquela prevista nos Contratos de Abertura de Crédito com as instituições financeiras. Não há garantias concedidas para essa linha de financiamento. Para esses financiamentos são necessários às comprovações de exportação de produtos.

BNDES-Finem: O financiamento dessa modalidade foi obtido junto ao BNDES para desenvolvimento de novos produtos, processos e aquisição de máquinas e equipamentos e está garantido por fiança bancária com vencimento em 17 de abril de 2017. Este contrato possui cláusulas de vencimento antecipado principalmente relacionadas a não realização do projeto e/ou aquisição do bem objeto do financiamento.

FINEP: O financiamento dessa modalidade foi obtido junto à Financiadora de Estudos e Projetos – FINEP para custear parcialmente (média de 64%) as despesas incorridas em diversos projetos do programa “Inovação em Componentes e Sistemas MAHLE” e está garantido por fiança bancária com vencimento em 30 de agosto de 2021. Tal financiamento tem como base de taxa de juros a TJLP (até 31 de março em 5,5% a.a.) acrescida de um *spread* bancário de 5% a.a. reduzida de equalização de 6% a.a. Várias são as cláusulas de vencimento antecipado (respeitado a ampla defesa da Companhia) assim com perda dos valores de equalização entre elas: Aplicação dos recursos do financiamento em finalidade diversa da prevista no contrato; alteração do controle efetivo da Companhia; existência de mora em qualquer quantia paga ao FINEP; inexatidão das informações prestadas a FINEP pela Companhia; paralisação do projeto.

Em 31 de março de 2015 e 31 de dezembro de 2014, a Companhia não possuía nenhuma situação de atraso de pagamento de principal ou juros e tão pouco de descumprimento das cláusulas contratuais dos contratos de BNDES-Exim, BNDES-Finem, Capital de Giro, NCE e FINEP.

MAHLE Metal Leve S.A.

Notas explicativas às demonstrações financeiras intermediárias

(Em milhares de Reais)

18 Obrigações sociais e trabalhistas

	Controladora		Consolidado	
	31.03.2015	31.12.2014	31.03.2015	31.12.2014
Provisão para férias / 13º Salário	35.518	25.844	43.713	28.503
Participação de empregados no resultado	31.132	21.606	35.003	28.029
INSS / FGTS	8.292	10.611	9.242	11.699
Outras obrigações sociais	1.526	699	5.060	5.078
	76.468	58.760	93.018	73.309

19 Provisões diversas

	Controladora						
	Perdas em contratos	Bonificação comercial	Reestruturação	Energia elétrica	Benefícios a empregados	Outras	Total
Saldo em 31 de dezembro de 2014	3.496	3.870	-	2.181	-	677	10.224
Reversão	-	(605)	-	(2.181)	-	-	(2.786)
Pagamento	-	(3.610)	-	-	-	-	(3.610)
Complemento	-	2.429	68	9.187	615	-	12.299
Saldo em 31 de março de 2015	3.496	2.084	68	9.187	615	677	16.127

	Consolidado						
	Perdas em contratos	Bonificação comercial	Reestruturação	Energia elétrica	Benefícios a empregados	Outras	Total
Saldo em 31 de dezembro de 2014	8.377	3.870	108	2.748	-	978	16.081
Reversão	-	(605)	-	(2.748)	-	(347)	(3.700)
Pagamento	-	(3.610)	(108)	-	-	-	(3.718)
Complemento	-	2.429	68	10.527	672	1.179	14.875
Variação cambial	-	-	-	-	-	43	43
Saldo em 31 de março de 2015	8.377	2.084	68	10.527	672	1.853	23.581

MAHLE Metal Leve S.A.

Notas explicativas às demonstrações financeiras intermediárias

(Em milhares de Reais)

20 Provisões para garantias

O Grupo garante a seus clientes a qualidade de seus produtos, assumindo a responsabilidade por eventuais substituições e reparos decorrentes de defeitos apresentados.

	<u>Controladora</u>	<u>Consolidado</u>
Saldo em 31 de dezembro de 2014	12.028	15.452
Reversão	(382)	(709)
Pagamento	(604)	(1.628)
Complemento	528	565
Variação cambial	-	157
Saldo em 31 de março de 2015	11.570	13.837

21 Provisões para contingências e depósitos judiciais vinculados a processos judiciais

A Companhia é parte envolvida em processos cíveis, trabalhistas e tributários, e está discutindo essas questões tanto na esfera administrativa como na judicial, as quais, quando aplicáveis, são amparadas por depósitos judiciais. As respectivas provisões para contingências foram constituídas considerando a estimativa feita pelos assessores jurídicos, para os processos cuja probabilidade de perda nos respectivos desfechos foi avaliada como provável e demais obrigações legais não vinculadas.

Os riscos contingentes, conforme avaliação da administração encontram-se descritos no quadro a seguir:

MAHLE Metal Leve S.A.

Notas explicativas às demonstrações financeiras intermediárias

(Em milhares de Reais)

	Controladora				Total
	Cíveis e trabalhista	Tributárias	Passivo ambiental	Depósitos judiciais	
Saldo em 31 de dezembro de 2014	184.223	30.706	7.795	(42.672)	180.052
Adições	9.091	5.006	175	(3.167)	11.105
Atualizações	5.750	331	-	(560)	5.521
Baixa por utilização	(2.855)	-	(238)	335	(2.758)
Baixa por reversão	(5.467)	(4)	-	1.294	(4.177)
Transferência	-	-	-	144	144
Saldo em 31 de março de 2015	190.742	36.039	7.732	(44.626)	189.887

	Consolidado				Total
	Cíveis e trabalhista	Tributárias	Passivo ambiental	Depósitos judiciais	
Saldo em 31 de dezembro de 2014	198.894	30.830	7.796	(45.750)	191.770
Adições	9.849	5.006	238	(3.429)	11.664
Atualizações	6.164	334	-	(587)	5.911
Baixa por utilização	(3.110)	-	(266)	393	(2.983)
Baixa por reversão	(5.664)	(4)	-	1.342	(4.326)
Transferência	-	-	-	112	112
Variação Cambial	129	-	-	-	129
Saldo em 31 de março de 2015	206.262	36.166	7.768	(47.919)	202.277

As provisões cíveis estão relacionadas a relações de consumo, ações indenizatórias de representação e distribuição comercial, prestadores de serviços, acidentes de trabalho e honorários profissionais.

As provisões trabalhistas consistem, principalmente, de reclamações por ex-empregados vinculadas às verbas decorrentes da relação de emprego e a vários pleitos indenizatórios.

As transferências referem-se aos depósitos judiciais não vinculados ao saldo de provisão para contingências, portanto são reclassificados para outras contas do ativo.

As provisões tributárias relacionadas à PIS, COFINS, ICMS, IPI, previdenciário, *royalties* e *drawback* são representadas, basicamente, por autuações processuais estaduais e federais que se encontram com processos em julgamento ou não. Referem-se, principalmente, a discussões quanto à adequada interpretação da legislação tributária.

MAHLE Metal Leve S.A.

Notas explicativas às demonstrações financeiras intermediárias

(Em milhares de Reais)

As provisões ambientais referem-se, substancialmente, à projeção dos gastos necessários para conservar áreas ambientais utilizadas pelo Grupo.

Os principais índices de atualização das contingências são a taxa Selic e os índices de atualização monetária fornecidos pelo Tribunal Superior do Trabalho e Tribunais de Justiça, quando aplicáveis.

Causas com perdas possíveis

Em 31 de março de 2015, o Grupo possui causas trabalhistas, cíveis e tributárias, no montante de R\$ 38.177 (R\$ 38.855 em 31 de dezembro de 2014), em discussão nas esferas competentes, cuja avaliação da Administração da Companhia aponta para uma probabilidade de perda possível.

22 Patrimônio líquido

a. Capital social

O capital social, subscrito e integralizado, está representado pelas mesmas quantidades de ações sem valor nominal, em 31 de março de 2015 e 31 de dezembro de 2014:

	<u>Quantidade de ações</u>	
Mahle Indústria e Comércio Ltda.	76.985.131	60,0%
Mahle Industriebeteiligungen GmbH	12.830.850	10,0%
Acionistas não controladores	<u>38.492.519</u>	<u>30,0%</u>
	<u>128.308.500</u>	<u>100%</u>

Não ocorreram mudanças nas políticas de dividendos, juros sobre capital e reservas de lucros em relação às utilizadas nas demonstrações financeiras de 31 de dezembro de 2014.

- Os efeitos dos ajustes de avaliação patrimonial relativo à parcela efetiva de ganhos (+) ou perdas (-) de instrumentos de *hedge* em fluxo de caixa, cujos montantes registrados líquidos de impostos em 31 de março de 2015 da controladora foram de (R\$ 13.153) (R\$ 13.233 em 31 de março de 2014), do consolidado de (R\$ 12.456) (R\$ 12.925 em 31 de março de 2014) e da controlada MAHLE Metal Leve Miba Sinterizados Ltda. no montante de R\$ 417 ((R\$ 185) em 31 de março de 2014).

MAHLE Metal Leve S.A.

Notas explicativas às demonstrações financeiras intermediárias

(Em milhares de Reais)

- Os ajustes por adoção do custo atribuído ao ativo imobilizado no montante de R\$ 1.948 em 31 de março de 2015 (R\$ 11.243 em 31 de março de 2014). O custo atribuído é realizado ao ativo imobilizado registrado em ajuste de avaliação patrimonial, de acordo com a depreciação, alienação ou baixa do respectivo ativo imobilizado, contra a rubrica de lucros acumulados.

23 Lucro líquido por ação

Em atendimento à deliberação CVM nº 636/2010 que aprovou o Pronunciamento Técnico CPC 41 - Resultado por ação / IAS 33 – *Earnings per share*, a Companhia apresenta a seguir as informações sobre o resultado por ação.

	<u>31.03.2015</u>	<u>31.03.2014</u>
Lucro líquido do período	<u>47.548</u>	<u>44.902</u>
Ações em circulação	<u>128.308.500</u>	<u>128.308.500</u>
Lucro por ação básico (Expresso em R\$ por ação)	<u>0,37058</u>	<u>0,34995</u>

24 Receita operacional líquida

	<u>Controladora</u>		<u>Consolidado</u>	
	<u>31.03.2015</u>	<u>31.03.2014</u>	<u>31.03.2015</u>	<u>31.03.2014</u>
Receita Bruta	570.526	584.532	729.694	721.328
Deduções de vendas:				
Impostos incidentes sobre vendas	(111.219)	(120.286)	(125.592)	(134.738)
Descontos e devoluções	(2.415)	(4.364)	(24.739)	(19.767)
Receita operacional líquida	<u>456.892</u>	<u>459.882</u>	<u>579.363</u>	<u>566.823</u>

MAHLE Metal Leve S.A.

Notas explicativas às demonstrações financeiras intermediárias

(Em milhares de Reais)

25 Custo das vendas

Os custos das vendas são compostos das matérias-primas e demais materiais necessários para a fabricação dos nossos produtos. No segmento de componentes de motores, as principais matérias-primas são as *commodities* metálicas, tais como alumínio, ferro níquel, ferro gusa, aço, cobre, níquel, estanho, silício, magnésio, bronze e liga de ferro entre outros. No segmento de filtros, as principais matérias-primas são resinas, papéis filtrantes e carvão ativado, entre outros. Outros insumos de produção tanto dos componentes de motores e filtros incluem energia elétrica, combustíveis, gás natural, gás liquefeito de petróleo (GLP), embalagens de plástico, madeira, papel e papelão.

Esta conta inclui também a mão de obra direta (ex: trabalhadores de fábrica) e indiretamente (ex: áreas de manutenção, engenharia e ferramentaria) e a depreciação de máquinas e equipamentos utilizados no processo de produção.

26 Despesas com vendas

As despesas com vendas por natureza são compostas como segue:

	Controladora		Consolidado	
	31.03.2015	31.03.2014	31.03.2015	31.03.2014
Pessoal e benefícios	(9.973)	(9.635)	(12.897)	(12.156)
Fretes	(7.343)	(8.342)	(10.105)	(10.866)
Gastos variáveis com vendas	(2.828)	(2.850)	(5.008)	(3.834)
Despesas gerais	(2.441)	(2.772)	(3.713)	(3.071)
Licença de marca	(2.363)	(2.375)	(2.608)	(2.677)
Propaganda	(1.270)	(544)	(1.598)	(841)
Serviços profissionais	(1.232)	(1.414)	(2.051)	(2.824)
Viagens e representações	(636)	(561)	(794)	(708)
Depreciação	(235)	(256)	(282)	(320)
Provisão/Reversão para crédito de liquidação duvidosa (PCLD)	292	(463)	(401)	(853)
Outros gastos	(1.913)	(1.908)	(2.238)	(2.219)
	(29.942)	(31.120)	(41.695)	(40.369)

MAHLE Metal Leve S.A.

Notas explicativas às demonstrações financeiras intermediárias

(Em milhares de Reais)

27 Despesas gerais e administrativas

As despesas gerais e administrativas por natureza são compostas como segue:

	Controladora		Consolidado	
	31.03.2015	31.03.2014	31.03.2015	31.03.2014
Pessoal e benefícios	(7.276)	(7.570)	(8.573)	(10.340)
Administradores	(2.367)	(2.237)	(2.564)	(2.411)
Serviços profissionais/Ordens de serviços	(1.131)	(1.461)	(1.832)	(2.240)
Materiais e utilidades	(812)	(905)	(915)	(1.046)
Depreciação	(702)	(839)	(771)	(929)
Manutenção	(574)	(694)	(631)	(735)
Viagens e representações	(226)	(184)	(293)	(277)
PIS/COFINS	(134)	(518)	(135)	(581)
Seguro	(34)	(41)	(134)	(203)
Outros gastos	(1.022)	(1.344)	(1.115)	(1.540)
	(14.278)	(15.793)	(16.963)	(20.302)

28 Despesas com desenvolvimento de tecnologia e produtos

As despesas com desenvolvimento de tecnologia e produtos por natureza são compostas como segue:

	Controladora		Consolidado	
	31.03.2015	31.03.2014	31.03.2015	31.03.2014
Pessoal e benefícios	(11.954)	(10.371)	(12.564)	(10.603)
Materiais/Utilidades	(2.015)	(1.496)	(2.044)	(1.508)
Depreciação	(1.669)	(1.583)	(1.704)	(1.603)
Serviços profissionais	(1.070)	(811)	(1.481)	(572)
Manutenção	(288)	(542)	(288)	(545)
Outras despesas	(616)	(1.184)	(2.291)	(2.809)
	(17.612)	(15.987)	(20.372)	(17.640)

MAHLE Metal Leve S.A.

Notas explicativas às demonstrações financeiras intermediárias

(Em milhares de Reais)

29 Resultado financeiro líquido

	Controladora		Consolidado	
	31.03.2015	31.03.2014	31.03.2015	31.03.2014
Receitas financeiras				
Variações cambiais (a)	39.816	5.275	49.205	15.392
Juros	8.602	7.106	8.924	7.209
Instrumentos financeiros derivativos (c)	5.929	10.506	6.074	10.610
Variações monetárias ativas	1.466	534	1.505	564
Outras	69	69	72	74
	55.882	23.490	65.780	33.849
Despesas financeiras				
Instrumentos financeiros derivativos (d)	(28.318)	(1.585)	(28.943)	(1.612)
Variações cambiais (b)	(13.191)	(9.904)	(20.144)	(17.295)
Juros	(7.120)	(5.388)	(13.776)	(9.913)
Variações monetárias passivas	(6.098)	(5.152)	(6.515)	(5.423)
Outras	(170)	(322)	(1.925)	(3.057)
	(54.897)	(22.351)	(71.303)	(37.300)
Resultado financeiro, líquido	985	1.139	(5.523)	(3.451)
Resumo das variações cambiais (a+b)	26.625	(4.629)	29.061	(1.903)
Clientes	22.106	(4.957)	27.769	3.516
Caixa e Equivalentes de Caixa	5.981	(854)	6.862	(788)
JCP a receber	2.734	(139)	2.734	(139)
Fornecedores	(4.183)	1.395	(8.296)	(4.159)
Outros	(13)	(74)	(8)	(333)
Resumo dos instrumentos derivativos (c+d)	(22.389)	8.921	(22.869)	8.998
Receitas	5.929	10.506	6.074	10.610
Despesas	(28.318)	(1.585)	(28.943)	(1.612)
Resultado líquido de variações cambiais e instrumentos financeiros derivativos	4.236	4.292	6.192	7.095

MAHLE Metal Leve S.A.

Notas explicativas às demonstrações financeiras intermediárias

(Em milhares de Reais)

30 Outras receitas e despesas operacionais, líquidas

	Controladora		Consolidado	
	31.03.2015	31.03.2014	31.03.2015	31.03.2014
Outras receitas				
Energia elétrica	10.068	4.837	10.881	5.393
Reversão provisão para contingências trabalhistas	5.462	7.218	5.655	7.472
Impostos recuperados (Reintegra)	4.399	-	4.590	-
Ganhos na alienação de bens	43	2.503	43	2.532
Reversão provisão para contingências fiscais	4	52	4	53
Reversão provisões para obsolescência	-	1.617	61	1.617
Outras receitas	606	3.307	1.576	3.404
	20.582	19.534	22.810	20.471
Outras despesas				
Provisões para contingências trabalhistas	(9.091)	(11.441)	(9.849)	(13.189)
Provisão para contingências fiscais	(5.006)	-	(5.006)	-
Energia elétrica	(4.141)	(2.592)	(4.216)	(2.592)
Provisão para passivo ambiental	(175)	-	(238)	(74)
Perdas na alienação de bens	(67)	(1.688)	(67)	(1.711)
Outras despesas	(369)	(1.969)	(1.931)	(3.939)
	(18.849)	(17.690)	(21.307)	(21.505)
	1.733	1.844	1.503	(1.034)

MAHLE Metal Leve S.A.

Notas explicativas às demonstrações financeiras intermediárias

(Em milhares de Reais)

31 Instrumentos financeiros

I. Instrumentos financeiros

Os instrumentos financeiros estão apresentados nas demonstrações financeiras intermediárias e classificados em conformidade com o CPC 40 – instrumentos financeiros / *IFRS – financial instruments*, permitindo que o usuário da informação avalie a posição patrimonial e financeira da Companhia. Os instrumentos financeiros não são utilizados com fins especulativos e a tabela abaixo apresenta a sua classificação.

31.03.2015		Controladora				
Ativos	Nota	Empréstimos e recebíveis	Ativos ao valor justo por meio do resultado	Derivativos usados para hedge	Disponível para venda	Total
Caixa, depósitos a vista e numerário em trânsito	6	28.482	-	-	-	28.482
Aplicações financeiras	6	292.454	-	-	-	292.454
Contas a receber de clientes	7	284.198	-	-	-	284.198
Contas a receber e empréstimos a partes relacionadas	7 e 10	104.654	-	-	-	104.654
Ganhos não realizados com derivativos	31	-	-	3.586	-	3.586
Posição Líquida		709.788	-	3.586	-	713.374
Passivos	Nota	Passivos mensurados ao valor justo por meio do resultado	Derivativos usados para hedge	Outros passivos financeiros		Total
Contas a pagar a partes relacionadas	10 e 15	-	-	(20.676)	-	(20.676)
Fornecedores	15	-	-	(78.831)	-	(78.831)
Financiamentos e empréstimos	17	-	-	(508.313)	-	(508.313)
Perdas não realizadas com derivativos	31	-	(47.344)	-	-	(47.344)
Posição Líquida		-	(47.344)	(607.820)	-	(655.164)
31.12.2014		Controladora				
Ativos	Nota	Empréstimos e recebíveis	Ativos ao valor justo por meio do resultado	Derivativos usados para hedge	Disponível para venda	Total
Caixa, depósitos a vista e numerário em trânsito	6	17.096	-	-	-	17.096
Aplicações financeiras	6	262.770	-	-	-	262.770
Contas a receber de clientes	7	261.905	-	-	-	261.905
Contas a receber e empréstimos a partes relacionadas	7 e 10	72.676	-	-	-	72.676
Ganhos não realizados com derivativos	31	-	-	3.162	-	3.162
Posição Líquida		614.447	-	3.162	-	617.609
Passivos	Nota	Passivos mensurados ao valor justo por meio do resultado	Derivativos usados para hedge	Outros passivos financeiros		Total
Contas a pagar a partes relacionadas	10 e 15	-	-	(15.759)	-	(15.759)
Fornecedores	15	-	-	(49.338)	-	(49.338)
Financiamentos e empréstimos	17	-	-	(489.402)	-	(489.402)
Perdas não realizadas com derivativos	31	-	(20.575)	-	-	(20.575)
Posição Líquida		-	(20.575)	(554.499)	-	(575.074)

MAHLE Metal Leve S.A.

Notas explicativas às demonstrações financeiras intermediárias

(Em milhares de Reais)

31.03.2015		Consolidado				
Ativos	Nota	Empréstimos e recebíveis	Ativos ao valor justo por meio do resultado	Derivativos usados para hedge	Disponível para venda	Total
Caixa, depósitos a vista e numerário em trânsito	6	43.701	-	-	-	43.701
Aplicações financeiras	6	304.196	-	-	-	304.196
Contas a receber de clientes	7	396.794	-	-	-	396.794
Contas a receber e empréstimos a partes relacionadas	7 e 10	79.611	-	-	-	79.611
Ganhos não realizados com derivativos	31	-	-	6.235	-	6.235
Posição Líquida		824.302	-	6.235	-	830.537
Passivos	Nota	Passivos mensurados ao valor justo por meio do resultado	Derivativos usados para hedge	Outros passivos financeiros	Total	
Contas a pagar a partes relacionadas	10 e 15	-	-	(26.688)	(26.688)	
Fornecedores	15	-	-	(113.978)	(113.978)	
Financiamentos e empréstimos	17	-	-	(637.073)	(637.073)	
Perdas não realizadas com derivativos	31	-	(47.620)	-	(47.620)	
Posição Líquida		-	(47.620)	(777.739)	(825.359)	

31.12.2014		Consolidado				
Ativos	Nota	Empréstimos e recebíveis	Ativos ao valor justo por meio do resultado	Derivativos usados para hedge	Disponível para venda	Total
Caixa, depósitos a vista e numerário em trânsito	6	24.512	-	-	-	24.512
Aplicações financeiras	6	262.770	-	-	-	262.770
Contas a receber de clientes	7	348.973	-	-	-	348.973
Contas a receber e empréstimos a partes relacionadas	7 e 10	58.091	-	-	-	58.091
Ganhos não realizados com derivativos	31	-	-	4.283	-	4.283
Posição Líquida		694.346	-	4.283	-	698.629
Passivos	Nota	Passivos mensurados ao valor justo por meio do resultado	Derivativos usados para hedge	Outros passivos financeiros	Total	
Contas a pagar a partes relacionadas	10 e 15	-	-	(22.452)	(22.452)	
Fornecedores	15	-	-	(76.307)	(76.307)	
Financiamentos e empréstimos	17	-	-	(590.305)	(590.305)	
Perdas não realizadas com derivativos	31	-	(20.644)	-	(20.644)	
Posição Líquida		-	(20.644)	(689.064)	(709.708)	

- Hierarquia e mensuração de valor justo

Os instrumentos financeiros que são mensurados pelo valor justo após o reconhecimento inicial, devem ser agrupados entre os Níveis 1 a 3 com base no grau observável do valor justo.

A Companhia apresenta instrumentos financeiros apenas no Nível 2, cuja mensuração é obtida por meio de outras variáveis além dos preços cotados, que são observáveis para o ativo ou passivo diretamente (ou seja, como preços) ou indiretamente (ou seja, com base em preços);

A tabela a seguir fornece uma análise dos instrumentos financeiros que são mensurados pelo valor justo após o reconhecimento inicial

MAHLE Metal Leve S.A.

Notas explicativas às demonstrações financeiras intermediárias

(Em milhares de Reais)

31.03.2015	Mensurado ao valor justo					
	Controladora			Consolidado		
	Total	Nível 1	Nível 2	Total	Nível 1	Nível 2
Ativos						
Ganhos não realizados com derivativos	3.586	-	3.586	6.235	-	6.235
Total	3.586	-	3.586	6.235	-	6.235
Passivos						
Perdas não realizadas com derivativos	(47.344)	-	(47.344)	(47.620)	-	(47.620)
Total	(47.344)	-	(47.344)	(47.620)	-	(47.620)

31.12.2014	Mensurado ao valor justo					
	Controladora			Consolidado		
	Total	Nível 1	Nível 2	Total	Nível 1	Nível 2
Ativos						
Ganhos não realizados com derivativos	3.162	-	3.162	4.283	-	4.283
Total	3.162	-	3.162	4.283	-	4.283
Passivos						
Perdas não realizadas com derivativos	(20.575)	-	(20.575)	(20.644)	-	(20.644)
Total	(20.575)	-	(20.575)	(20.644)	-	(20.644)

- Apuração do valor justo

Nível 2 - Neste nível foram registrados os instrumentos financeiros derivativos, cujo valor desses instrumentos foi apurado conforme mencionado a seguir:

- Os valores dos instrumentos financeiros derivativos *NDFs* foram calculados pelo critério de fluxo de caixa descontado, que consiste em:

- Diferença entre a taxa de câmbio futura contratada para a liquidação de cada contrato, menos a taxa futura de câmbio da BM&FBovespa válida para a data da marcação a mercado (*MTM – mark to market*), de dólar norte-americano, euro e iene. Na falta de taxa futura para a data de vencimento divulgada pela BM&FBovespa, é realizada uma interpolação da taxa para esta data;
- O resultado da diferença acima é multiplicado pelo *nocional* de cada operação;
- Os valores apurados no item “b” são trazidos a valor presente pela curva DI da BM&FBovespa válida para a data da marcação a mercado (*MTM*).

MAHLE Metal Leve S.A.

Notas explicativas às demonstrações financeiras intermediárias

(Em milhares de Reais)

- Os valores dos instrumentos financeiros derivativos de *commodities* são calculados pelo método “*valor justo de mercado*”, ou seja:

- Diferença entre o preço futuro do metal (USD/tons) contratado para a liquidação de cada contrato, menos o preço futuro do metal (USD/tons) divulgado pela *LME (London Metal Exchange)* para a data de vencimento de cada contrato, válido na data da marcação a mercado (*MTM*). Na falta de cotação futura para a data de vencimento de um determinado contrato, é realizada uma interpolação do preço do metal para esta data;
- O resultado da diferença acima é multiplicado pelo volume contratado em toneladas e pela taxa do dólar norte-americano (*Ptax* de venda) válido para o dia da marcação.

- *Valor justo versus valor contábil*

Os valores justos dos ativos e passivos financeiros, juntamente com os valores contábeis apresentados no balanço patrimonial, são os seguintes:

		Consolidado			
		31.03.2015		31.12.2014	
Ativos	Nota	Valor Contábil	Valor Justo	Valor Contábil	Valor Justo
Caixa, depósitos a vista e numerário em trânsito	6	43.701	43.701	24.512	24.512
Aplicações financeiras	6	304.196	304.196	262.770	262.770
Contas a receber de clientes	7	396.794	396.794	348.973	348.973
Contas a receber e empréstimos a partes relacionadas	7 e 10	79.611	79.611	58.091	58.091
Ganhos não realizados com derivativos	31	6.235	6.235	4.283	4.283
Total		830.537	830.537	698.629	698.629
Passivos					
Contas a pagar a partes relacionadas	10 e 15	(26.688)	(26.688)	(22.452)	(22.452)
Fornecedores	15	(113.978)	(113.978)	(76.307)	(76.307)
Financiamentos e empréstimos	17	(637.073)	(637.073)	(590.305)	(590.305)
Perdas não realizadas com derivativos	31	(47.620)	(47.620)	(20.644)	(20.644)
Posição líquida		(825.359)	(825.359)	(709.708)	(709.708)

As aplicações financeiras em CDBs (Certificado de Depósito Bancário) e instrumentos similares possuem liquidez diária com recompra na “curva do papel” e, portanto, a Companhia entende que seu valor justo corresponde ao seu valor contábil.

MAHLE Metal Leve S.A.

Notas explicativas às demonstrações financeiras intermediárias

(Em milhares de Reais)

Para os empréstimos e financiamentos a Companhia entende que o valor justo corresponde ao seu valor contábil. Os mesmos foram contabilizados pelos valores originais contratados; os juros são apropriados mensalmente na contabilidade; e, em sua maioria (78,87% no consolidado equivalente a R\$ 502.459), são representados por operações cuja liquidação pode ser efetuada a qualquer momento (a critério da Companhia) pelo valor contábil e sem ônus.

Para os valores de Contas a Receber e Contas a Pagar (clientes, fornecedores e partes relacionadas) a Companhia entende que a variação entre seus vencimentos originais e data das demonstrações financeiras intermediárias é imaterial.

- Contabilidade de hedge

A Companhia adota a contabilidade de *hedge* para minimizar o risco de exposição à volatilidade da moeda e ao preço das *commodities*. A política de contabilidade de *hedge* está devidamente formalizada e determina os objetos de *hedge* passíveis de designação; os instrumentos de *hedge* que autorizados; e a metodologia adotada para avaliar a efetividade da relação de *hedge*.

Objetivo e estratégia de hedge:

- **Hedge de fluxo de caixa** - Para as projeções do fluxo de caixa exposto ao câmbio e aos preços das *commodities* (alumínio, níquel, cobre e estanho) a Companhia efetua contratações de derivativos de acordo com a estratégia definida em política, conforme já mencionada anteriormente. Para tanto são utilizados operações efetivas de contratos de termo de moeda (*NDFs*) e *Swap* de *commodities* com base em seus fluxos de caixa, de forma que, caso ocorra alterações futuras no câmbio ou nos preços das *commodities* não incorram impactos significativos no resultado da Companhia.

Todos os riscos cambiais decorrentes da operação de negócios devem ser minimizados nos prazos definidos em política global. A apuração da exposição de risco de câmbio, denominada *FX-Exposure*, é definida com base no *Budget* da Companhia.

II. Gerenciamento de Risco

Visão geral – Gerenciamento de Risco

Os riscos da Companhia são geridos de forma conservadora, sendo que esta prática possui como principais objetivos preservar o valor e a liquidez dos ativos financeiros e garantir

MAHLE Metal Leve S.A.

Notas explicativas às demonstrações financeiras intermediárias

(Em milhares de Reais)

recursos financeiros para o bom andamento dos negócios, incluindo suas expansões. Basicamente os riscos são classificados sob dois diferentes aspectos.

- a) Os riscos estratégico-operacionais (tais como, entre outros, comportamento de demanda, concorrência e mudanças relevantes na estrutura da indústria) são endereçados pelo modelo de gestão da Companhia que ainda os classificam como Risco Operacional e Risco do Negócio. Tais fatores foram tratados, com textos detalhados, nas demonstrações financeiras de 31 de dezembro de 2014.
- b) Os riscos econômico-financeiros refletem, principalmente, o comportamento de variáveis macroeconômicas tais como, preço dos metais utilizados pela Companhia (alumínio, cobre e níquel), taxas de câmbio e de juros, que afetam diretamente a operação, bem como as características dos instrumentos financeiros que a Companhia utiliza. Esses riscos são administrados por meio de acompanhamento da alta Administração que atua ativamente na gestão operacional da Companhia, tendo como referência políticas globais do Grupo.

Os principais riscos econômico-financeiros, também tratados com textos detalhados, nas demonstrações financeiras de 31 de dezembro de 2014, considerados pela Companhia são:

- Risco de liquidez;
- Risco de crédito;
- Risco de flutuação nas taxas de juros;
- Risco de flutuação nas taxas de câmbio;
- Risco de mercado, oscilações de preços de insumos (*commodities*).

b.1) Risco de liquidez

No quadro abaixo são apresentados os vencimentos contratuais de passivos financeiros, incluindo pagamentos de juros estimados e excluindo o impacto de acordos de negociações de moedas pela posição líquida, bem como os ativos financeiros que são utilizados para gerenciar este risco.

MAHLE Metal Leve S.A.

Notas explicativas às demonstrações financeiras intermediárias

(Em milhares de Reais)

Consolidado		31.03.2015				
Ativos	Nota	Valor contábil	Até 1 ano	1 - 2 anos	2 - 5 anos	Mais que 5 anos
Caixa, depósitos a vista e numerário em trânsito	6	43.701	43.701	-	-	-
Aplicações financeiras	6	304.196	304.196	-	-	-
Contas a receber de clientes	7	396.794	396.794	-	-	-
Contas a receber e empréstimos a partes relacionadas	7 e 10	79.611	79.611	-	-	-
Ganhos não realizados com derivativos	31	6.235	6.235	-	-	-
Passivos						
Contas a pagar a partes relacionadas	10 e 15	(26.688)	(26.688)	-	-	-
Fornecedores	15	(113.978)	(113.978)	-	-	-
Financiamentos e empréstimos	17	(637.073)	(351.201)	(44.019)	(223.770)	(18.083)
Perdas não realizadas com derivativos	31	(47.620)	(47.620)	-	-	-
Posição líquida		5.178	291.050	(44.019)	(223.770)	(18.083)

Consolidado		31.12.2014				
Ativos	Nota	Valor contábil	Até 1 ano	1 - 2 anos	2 - 5 anos	Mais que 5 anos
Caixa, depósitos a vista e numerário em trânsito	6	24.512	24.512	-	-	-
Aplicações financeiras	6	262.770	262.770	-	-	-
Contas a receber de clientes	7	348.973	348.973	-	-	-
Contas a receber e empréstimos a partes relacionadas	7 e 10	58.091	58.091	-	-	-
Ganhos não realizados com derivativos	31	4.283	4.283	-	-	-
Passivos						
Contas a pagar a partes relacionadas	10 e 15	(22.452)	(22.452)	-	-	-
Fornecedores	15	(76.307)	(76.307)	-	-	-
Financiamentos e empréstimos	17	(590.305)	(303.633)	(104.276)	(163.158)	(19.238)
Perdas não realizadas com derivativos	31	(20.644)	(20.644)	-	-	-
Posição líquida		(11.079)	275.593	(104.276)	(163.158)	(19.238)

Não é esperado que os fluxos acima apresentados sejam antecipados.

b.2) Risco de crédito

O risco de crédito é o risco de perdas financeiras da Companhia caso um cliente ou contraparte em um instrumento financeiro falhe em cumprir com suas obrigações contratuais. Tal risco surge principalmente dos recebíveis originados, em sua grande maioria, por clientes recorrentes, por depósitos a vista, por numerário em trânsito e por aplicações financeiras.

MAHLE Metal Leve S.A.

Notas explicativas às demonstrações financeiras intermediárias

(Em milhares de Reais)

O valor contábil dos ativos financeiros que representam a exposição máxima ao risco do crédito na data das demonstrações financeiras intermediárias está demonstrado no quadro abaixo:

Ativos	Nota	Controladora		Consolidado	
		31.03.2015	31.12.2014	31.03.2015	31.12.2014
Caixa, depósitos a vista e numerário em trânsito	6	28.482	17.096	43.701	24.512
Aplicações financeiras	6	292.454	262.770	304.196	262.770
Contas a receber de clientes	7	284.198	261.905	396.794	348.973
Contas a receber e empréstimos a partes relacionadas	7 e 10	104.654	72.676	79.611	58.091
Total		709.788	614.447	824.302	694.346

A Companhia também possui políticas de concessão de crédito aos clientes, onde são pré-estabelecidos limites de crédito e critérios de monitoramento, que consistem em checagem sistêmica, de pré-faturamento, verificando itens como: existência de atraso e saldo disponível do limite de faturamento. Informações de Mercado sobre clientes também são relevantes na concessão e administração ao crédito.

A Companhia entende que não há risco significativo de concentração de crédito de clientes:

Contas a receber de clientes

Contrapartes com classificação externa de crédito (*Standard & Poor's*)

Contrapartes sem classificação externa de crédito	Controladora		Consolidado	
	31.03.2015	31.12.2014	31.03.2015	31.12.2014
<i>Top 20</i> - 20 maiores	112.784	97.178	169.221	142.767
<i>Third Parties</i> - Terceiros	174.914	168.247	232.372	210.341
<i>Intercompanies</i> - Relacionadas	73.589	53.892	54.676	40.979
Total de contas a receber de clientes	361.287	319.317	456.269	394.087

Detalhamento relacionado à provisão de crédito para liquidação duvidosa está contido na nota nº 07 - Contas a receber de clientes e partes relacionadas.

Com relação a instituições financeiras, a Companhia opera apenas com bancos cuja classificação de risco seja no mínimo AA (*Fitch National Long Term* ou equivalente para *Moody's* ou ainda para a *Standard & Poor's*).

O quadro abaixo retrata a classificação de risco das aplicações financeira, caixa e numerário em trânsito.

MAHLE Metal Leve S.A.

Notas explicativas às demonstrações financeiras intermediárias

(Em milhares de Reais)

	Nota	Controladora		Consolidado	
		31.03.2015	31.12.2014	31.03.2015	31.12.2014
Caixa, depósitos a vista, numerário e em trânsito e aplicações financeiras					
AAA *	6	311.127	270.275	324.370	271.322
Others		9.809	9.591	23.527	15.960
		<u>320.936</u>	<u>279.866</u>	<u>347.897</u>	<u>287.282</u>

* Fitch National Long Term

b.3) Risco de flutuação nas taxas de juros

O valor contábil dos instrumentos financeiros que representam a exposição máxima ao risco de taxas de juros na data dessa demonstração foi:

	Nota	Controladora		Consolidado	
		31.03.2015	31.12.2014	31.03.2015	31.12.2014
Caixa, depósitos a vista e numerário em trânsito	6	28.482	17.096	43.701	24.512
Aplicações financeiras	6	292.454	262.770	304.196	262.770
Financiamentos e Empréstimos	17	(508.313)	(489.402)	(637.073)	(590.305)
Total		<u>(187.377)</u>	<u>(209.536)</u>	<u>(289.176)</u>	<u>(303.023)</u>

Em 31 de março de 2015, dos saldos de Financiamento e Empréstimos - R\$ 508.313 na controladora e R\$ 637.073 no consolidado - temos 92% e 79%, respectivamente, em operações de captação junto ao Banco Nacional de Desenvolvimento Econômico e Social modalidade apoio ao exportador (BNDES-Exim) ou Nota de Crédito a Exportação (NCE), cujas taxas são pré-fixadas.

Dada essa condição de taxas a Companhia entende que volatilidade nas taxas de juros praticadas, não incorre em nenhum impacto significativo no resultado da Companhia. Dessa forma, a Companhia mantém ativo ou passivo financeiro de taxa de juros fixa pelo custo amortizado, e não designa derivativos (*swaps* de taxa de juros) como instrumentos de proteção sob um modelo de contabilidade de *hedge* de valor justo e tão pouco efetua análise de sensibilidade na variação das taxas de juros.

MAHLE Metal Leve S.A.

Notas explicativas às demonstrações financeiras intermediárias

(Em milhares de Reais)

b.4) Risco de flutuação nas taxas de câmbio

Em 31 de março de 2015, o saldo de exposição cambial da Companhia em dólares norte-americanos (Euros e Ienes convertidos em dólares norte-americanos) foi de USD 3.702 mil na controladora e USD 4.390 mil no consolidado, conforme demonstrado no quadro abaixo:

Exposição cambial do saldo do contas a receber e a pagar em moeda Estrangeira em 31 de março de 2015

Item	Valores USD Mil		Valores EUR Mil (*)		Valores JPY Mil (**)	
	Controladora	Consolidado	Controladora	Consolidado	Controladora	Consolidado
(+) Contas a Receber	40.223	41.750	14.947	15.523	13.553	13.553
(+) Depósitos à vista (em Moeda Estrangeira)	7.252	7.494	2.445	2.465	-	-
(-) Importações	(3.510)	(3.844)	(3.343)	(3.343)	(274.901)	(274.901)
(-) Termo de Moeda - Venda	(40.740)	(42.136)	(13.705)	(13.705)	276.062	276.062
(=) Saldo líquido de exposição cambial	3.225	3.264	344	940	14.714	14.714

Saldo líquido de exposição cambial em USD (EUR e JPY equivalentes em USD) - em milhares

Moeda	Controladora	Consolidado
USD	3.225	3.264
EUR	375	1.024 (*) Paridade EUR / USD 1,0893
JPY	102	102 (**) Paridade JPY / USD 144,33557
Total	3.702	4.390

Adicionalmente apresentamos o nocional dos derivativos de Termo de Moeda para proteção do plano econômico da Companhia

Valores USD Mil		Valores EUR Mil		Valores JPY Mil	
Controladora	Consolidado	Controladora	Consolidado	Controladora	Consolidado
(53.133)	(50.148)	(32.845)	(32.845)	688.100	688.100

- Análise de sensibilidade

A Companhia, para fins de análise de sensibilidade dos riscos de mercado, analisa conjuntamente as posições ativas e passivas indexadas em moeda estrangeira.

Para a análise de sensibilidade das operações indexadas em moeda estrangeira, a Administração adotou como cenário provável os valores reconhecidos contabilmente apuradas pelas taxas de câmbio divulgadas pelo Banco Central do Brasil. Como referência, aos demais cenários, foram considerados a apreciação e deterioração sobre a taxa de câmbio utilizada para apuração dos saldos apresentados nos registros contábeis. Para cada um dos cenários (apreciação de deterioração) foram estimados variações de 25% e 50% do real no cenário provável.

A metodologia adotada para apuração dos saldos apresentados no quadro abaixo, consistiu em substituir a taxa de câmbio de fechamento utilizada para fins registro contábil pelas taxas estressadas conforme cenários abaixo:

MAHLE Metal Leve S.A.

Notas explicativas às demonstrações financeiras intermediárias

(Em milhares de Reais)

Quadro da análise de sensibilidade

Nesta análise de sensibilidade a seguir foram utilizadas as taxas de venda divulgadas em 31 de março de 2015 pelo Banco Central do Brasil para as moedas USD, EUR e JPY.

	Controladora				Consolidado			
	Taxa de câmbio USD/BRL de Liquidação das cambiais	* Saldo Líquido de Exposição Cambial Valor USD	** Taxa média das Cambiais	Total BRL	Taxa de câmbio USD/BRL de Liquidação das cambiais	* Saldo Líquido de Exposição Cambial Valor USD	** Taxa média das Cambiais	Total BRL
50% Melhor	4,8400		3,0645	5.726	4,8400		3,0687	5.782
25% Melhor	4,0300		3,0645	3.114	4,0300		3,0687	3.138
Data de balanço	3,2259	3.225	3,0645	521	3,2259	3.264	3,0687	513
25% Pior	2,4200		3,0645	(2.078)	2,4200		3,0687	(2.117)
50% Pior	1,6100		3,0645	(4.691)	1,6100		3,0687	(4.761)

(*) Valores em milhares

(**) Taxa média de Embarque das Cambiais que compõem o saldo líquido de exposição cambial

	Controladora				Consolidado			
	Taxa de câmbio EUR/BRL de Liquidação das cambiais	* Saldo Líquido de Exposição Cambial Valor EUR	** Taxa média das Cambiais	Total BRL	Taxa de câmbio EUR/BRL de Liquidação das cambiais	* Saldo Líquido de Exposição Cambial Valor EUR	** Taxa média das Cambiais	Total BRL
50% Melhor	5,2700		3,4121	639	5,2700		3,4116	1.747
25% Melhor	4,3900		3,4121	336	4,3900		3,4116	920
Data de balanço	3,5140	344	3,4121	35	3,5140	940	3,4116	96
25% Pior	2,6400		3,4121	(266)	2,6400		3,4116	(725)
50% Pior	1,7600		3,4121	(568)	1,7600		3,4116	(1.553)

(*) Valores em milhares

(**) Taxa média de Embarque das Cambiais que compõem o saldo líquido de exposição cambial

	Controladora				Consolidado			
	Taxa de câmbio JPY/BRL de Liquidação das cambiais	* Saldo Líquido de Exposição Cambial Valor JPY	** Taxa média das Cambiais	Total BRL	Taxa de câmbio JPY/BRL de Liquidação das cambiais	* Saldo Líquido de Exposição Cambial Valor JPY	** Taxa média das Cambiais	Total BRL
50% Melhor	0,04000		0,02734	186	0,04000		0,02734	186
25% Melhor	0,03000		0,02734	39	0,03000		0,02734	39
Data de balanço	0,02708	14.714	0,02734	(4)	0,02708	14.714	0,02734	(4)
25% Pior	0,02000		0,02734	(108)	0,02000		0,02734	(108)
50% Pior	0,01000		0,02734	(255)	0,01000		0,02734	(255)

(*) Valores em milhares

(**) Taxa média de Embarque das Cambiais que compõem o saldo líquido de exposição cambial

MAHLE Metal Leve S.A.

Notas explicativas às demonstrações financeiras intermediárias

(Em milhares de Reais)

Fluxo de caixa orçado - Exposição em moedas estrangeiras

A Companhia projeta e efetua suas operações com base em seus fluxos de caixa e, caso haja alterações futuras no câmbio, poderá ocasionar dispêndios para a Companhia. Visando a proteção do seu fluxo de caixa futuro sobre as oscilações de moeda, a Companhia tem por política a contratação de operações de vendas de contratos a termo de dólares norte-americanos, euros e ienes (*NDF - Non-deliverable Forward*).

Quadro da análise de sensibilidade

Quadro de Sensibilidade da Controladora sobre as Operações de Derivativos nas moedas Euro, USD e JPY em NDF's, sobre o saldo líquido entre Exportações/Importações a serem realizadas no mês de março de 2015.

Cenário	Taxa de câmbio USD/BRL de Liquidação das operações	Valor USD (Milhares) Nocional	Taxa média ponderada - Vencimento (*)	Ajuste em R\$ Milhares	Taxa de câmbio EUR/BRL de Liquidação das operações (Paridade USD/EUR 1,27)	Valor Euro (Milhares) Nocional	Taxa média ponderada - Vencimento (*)	Ajuste em R\$ Milhares	Taxa de câmbio JPY/BRL de Liquidação das operações	Valor JPY (Milhares) Nocional	Taxa média ponderada - Vencimento (*)	Ajuste em R\$ Milhares	Ajuste Total R\$ Milhares	Efeito total de Ajustes no PL R\$ Milhares	Efeito líquido sobre o resultado R\$ Milhares
50% Melhor	1,6130	53.133	3,4830	99.364	1,7570	32.845	3,7673	66.028	0,0406	(688.100)	0,0291	7.960	173.352	173.352	-
25% Melhor	2,4194	53.133	3,4830	56.513	2,6355	32.845	3,7673	37.173	0,0339	(688.100)	0,0291	3.302	96.988	96.988	-
Data de balanço	3,2259	53.133	3,4830	13.662	3,5140	32.845	3,7673	8.319	0,0271	(688.100)	0,0291	(1.357)	20.624	20.624	-
25% Pior	4,0324	53.133	3,4830	(29.188)	4,3925	32.845	3,7673	(20.536)	0,0203	(688.100)	0,0291	(6.015)	(55.739)	(55.739)	-
50% Pior	4,8389	53.133	3,4830	(72.039)	5,2710	32.845	3,7673	(49.391)	0,0135	(688.100)	0,0291	(10.674)	(132.104)	(132.104)	-

Quadro de Sensibilidade do Consolidado sobre as Operações de Derivativos nas moedas Euro, USD e JPY em NDF's, sobre o saldo líquido entre Exportações/Importações a serem realizadas no mês de março de 2015.

Cenário	Taxa de câmbio USD/BRL de Liquidação das operações	Valor USD (Milhares) Nocional	Taxa média ponderada - Vencimento (*)	Ajuste em R\$ Milhares	Taxa de câmbio EUR/BRL de Liquidação das operações (Paridade USD/EUR 1,27)	Valor Euro (Milhares) Nocional	Taxa média ponderada - Vencimento (*)	Ajuste em R\$ Milhares	Taxa de câmbio JPY/BRL de Liquidação das operações	Valor JPY (Milhares) Nocional	Taxa média ponderada - Vencimento (*)	Ajuste em R\$ Milhares	Ajuste Total R\$ Milhares	Efeito total de Ajustes no PL R\$ Milhares	Efeito líquido sobre o resultado R\$ Milhares
50% Melhor	1,6130	50.148	3,4830	93.780	1,7570	32.845	3,7673	66.028	0,0406	(688.100)	0,0291	7.960	167.768	167.768	-
25% Melhor	2,4194	50.148	3,4830	53.338	2,6355	32.845	3,7673	37.173	0,0339	(688.100)	0,0291	3.302	93.813	93.813	-
Data de balanço	3,2259	50.148	3,4830	12.895	3,5140	32.845	3,7673	8.319	0,0271	(688.100)	0,0291	(1.357)	19.857	19.857	-
25% Pior	4,0324	50.148	3,4830	(27.548)	4,3925	32.845	3,7673	(20.536)	0,0203	(688.100)	0,0291	(6.015)	(54.099)	(54.099)	-
50% Pior	4,8389	50.148	3,4830	(67.991)	5,2710	32.845	3,7673	(49.391)	0,0135	(688.100)	0,0291	(10.674)	(128.056)	(128.056)	-

* Taxa média ponderada no vencimento é a taxa média das operações de derivativos em carteira.

**Foram utilizadas as taxas de venda divulgadas em 31.03.2015 pelo Banco Central do Brasil para as moedas USD, EUR e JPY.

MAHLE Metal Leve S.A.

Notas explicativas às demonstrações financeiras

(Em milhares de Reais)

Todos os instrumentos são negociados com bancos de primeira linha em mercado de balcão organizado, devidamente registrados na CETIP, conforme apresentado a seguir:

	Taxa <i>Forward</i> Média Ponderada	Valor para Liquidação	Valor de Referência (<i>Nocional</i>) - mil			
			Controladora		Consolidado	
			31.03.2015	31.03.2014	31.03.2015	31.03.2014
(1) Moeda Estrangeira						
Posição Passiva EUR	3,53033		46.550	50.205	46.550	50.205
Posição Passiva USD	2,89715		93.873	111.147	92.283	108.971
Posição Ativa JPY	0,02625		(964.162)	(841.754)	(964.162)	(841.754)

	Taxa <i>Forward</i> Média Ponderada	Valor para Liquidação	Valor Justo de Mercado - R\$ mil			
			Controladora		Consolidado	
			31.03.2015	31.03.2014	31.03.2015	31.03.2014
(1) Moeda Estrangeira						
Posição Passiva EUR	3,53033		(6.855)	(1.723)	(6.855)	(1.723)
Posição Passiva USD	2,89715		(41.198)	161	(39.722)	(214)
Posição Ativa JPY	0,02625		1.930	(1.085)	1.930	(1.085)

Contrapartes: Banco ABC Brasil; Bradesco; Brasil; Deutsche Bank; HSBC; Itaú BBA; Mizuho; BTGPactual; Santander; Votorantim.

b.5) Risco de mercado, oscilações de preços de insumos (*commodities*).

A tabela abaixo demonstra a posição em aberto em 31 de março 2015 e 31 de março de 2014:

<u>Posição Ativa</u>	Preço Médio Ponderado para o Vencimento	Valor de Referência (<i>Nocional</i>) - toneladas			
		Controladora		Consolidado	
		31.03.2015	31.03.2014	31.03.2015	31.03.2014
<u>(2) Commodities</u>					
Níquel	12.447	50	78	50	78
Cobre	6.036	222	271	222	271
Alumínio	1.797	268	308	268	308
TOTAL		540	657	540	657

MAHLE Metal Leve S.A.

Notas explicativas às demonstrações financeiras intermediárias

(Em milhares de Reais)

<u>Posição Ativa</u>	Preço Médio Ponderado para o Vencimento	Valor de Referência (Valor Justo de Mercado)			
		Controladora		Consolidado	
		31.03.2015	31.03.2014	31.03.2015	31.03.2014
<u>(2) Commodities</u>					
Níquel	12.447	(521)	(68)	(521)	(68)
Cobre	6.036	(254)	(334)	(254)	(334)
Alumínio	1.797	(132)	(68)	(132)	(68)
TOTAL		(907)	(470)	(907)	(470)

- Quadro da análise de sensibilidade

A Companhia, para fins de análise de sensibilidade para riscos de mercado, analisam conjuntamente as posições ativas e passivas dos preços das *commodities* (níquel, cobre e alumínio).

Para a análise de sensibilidade das operações de *commodities*, a Administração adotou como cenário provável os valores reconhecidos contabilmente apurados pelos preços projetados divulgados pela *London Metal Exchange* e taxas de câmbio no Banco Central do Brasil em 31 de março 2015. Como referência, aos demais cenários, foram considerados a apreciação e a deterioração dos preços utilizados para apuração dos registros contábeis. Para cada novo cenário (apreciação e a deterioração) foram estimados variações de 25% e 50% dos preços no cenário provável.

A metodologia adotada para apuração dos saldos apresentados no quadro abaixo, consistiu em substituir a taxa de câmbio e preços das *commodities* do fechamento de 31 de março de 2015, utilizada para fins registro contábil, pelas taxas e preços estressados apurados conforme cenários abaixo.

MAHLE Metal Leve S.A.

Notas explicativas às demonstrações financeiras intermediárias

(Em milhares de Reais)

Análise de sensibilidade sobre resultado das operações de compra de contratos de swap de commodities
Controladora e Consolidado

<i>Commodity</i>	<i>Volume de Toneladas</i>	<i>Preço de Liquidação (USD/ton.) Vencimento</i>	<i>Preço Médio Ponderado (USD/ton.) Vencimento</i>	<i>Ajuste Total BRL</i>	<i>Efeito Total sobre Compras de Commodities BRL</i>
Níquel					
50% Melhor		18.690		1.007	(1.007)
25% Melhor		15.575		504	(504)
Data de balanço	50	12.460	12.447	2	(2)
25% Pior		9.345		(500)	500
50% Pior		6.230		(1.003)	1.003
Cobre					
50% Melhor		9.076		2.177	(2.177)
25% Melhor		7.563		1.093	(1.093)
Data de balanço	222	6.051	6.036	10	(10)
25% Pior		4.538		(1.073)	1.073
50% Pior		3.025		(2.156)	2.156
Alumínio					
50% Melhor		2.684		766	(766)
25% Melhor		2.236		380	(380)
Data de balanço	268	1.789	1.797	(7)	7
25% Pior		1.342		(394)	394
50% Pior		895		(780)	780

Foi utilizada a taxa de venda da moeda USD divulgada em 31 de março de 2015 pelo Banco Central do Brasil e os preços dos metais divulgados em 31 de março de 2015 pela LME (*London Metal Exchange*).

Os resultados oriundos dos instrumentos financeiros derivativos de câmbio e *commodities* afetaram as informações da Companhia e suas controladas conforme demonstrado abaixo:

MAHLE Metal Leve S.A.

Notas explicativas às demonstrações financeiras intermediárias

(Em milhares de Reais)

	31.03.2015		31.03.2014	
	Controladora	Consolidado	Controladora	Consolidado
Resultados com derivativos (exportações/importações)				
Provisões				
- Operações sobre o contas a receber e a pagar	(BP) (6.826)	(4.931)	4.200	4.223
- Reversão da provisão	407	468	2.860	2.897
Efeito caixa				
- Operações sobre o contas a receber e a pagar	(15.970)	(18.406)	1.861	1.878
	Nota 29 (22.389)	(22.869)	8.921	8.998
TOTAL OPERAÇÕES COM DERIVATIVOS - RESULTADO FINANCEIRO LÍQUIDO	(22.389)	(22.869)	8.921	8.998
Resultado Bruto				
Receita bruta de vendas				
- Reversão da provisão	-	-	455	455
- Liquidações com efeito caixa	(10.740)	(10.740)	(5.653)	(5.653)
	(10.740)	(10.740)	(5.198)	(5.198)
Custo dos produtos vendidos				
- Liquidações com efeito caixa	(1.332)	(1.332)	(1.448)	(1.448)
	(1.332)	(1.332)	(1.448)	(1.448)
TOTAL OPERAÇÕES COM DERIVATIVOS - RESULTADO BRUTO	(12.072)	(12.072)	(6.646)	(6.646)
Patrimônio líquido				
Provisões				
- Operações sobre as vendas a serem realizadas	(BP) (36.026)	(35.548)	(6.847)	(7.273)
- Operações sobre <i>commodities</i>	(BP) (906)	(906)	(471)	(471)
Imposto de renda e contribuição social diferido	12.249	12.086	2.488	2.488
TOTAL OPERAÇÕES COM DERIVATIVOS - PATRIMÔNIO LÍQUIDO	(24.683)	(24.368)	(4.830)	(5.256)
Provisão de perdas e ganhos não realizados com derivativos				
(BP) - Soma do balanço patrimonial líquido				
Balanço Patrimonial Ativo	3.586	6.235	9.528	9.579
Balanço Patrimonial Passivo	(47.344)	(47.620)	(12.646)	(13.071)
Balanço Patrimonial Líquido	(43.758)	(41.385)	(3.118)	(3.492)
Variações cambiais (ativas e passivas)	26.625	29.061	(4.629)	(1.903)
Resultados com derivativos (exportações/importações)	(22.389)	(22.869)	8.921	8.998
Receita bruta de vendas	(10.740)	(10.740)	(5.198)	(5.198)
Custo dos produtos vendidos	(1.332)	(1.332)	(1.448)	(1.448)
EFEITOS DE VARIAÇÃO CAMBIAL E INSTRUMENTOS FINANCEIROS NO RESULTADO	(7.836)	(5.880)	(2.354)	449

Garantias

Não havia nenhum tipo de garantia colocado pela Companhia em relação a estes instrumentos derivativos para os períodos acima apresentados (31 de março de 2015 e 31 de março de 2014).

MAHLE Metal Leve S.A.

Notas explicativas às demonstrações financeiras intermediárias

(Em milhares de Reais)

32 Benefícios a empregados

Os benefícios a empregados concedidos pela Companhia referem-se basicamente a benefícios concedidos em bases mensais e, assim, reconhecidos contabilmente. Inexistem benefícios pós-emprego, fundos de pensão ou outros benefícios que requeiram tratamento contábil específico.

Para o período findo em 31 de março de 2015, a Companhia provisionou o montante de R\$ 15.597 referente a participação dos empregados nos resultados (R\$ 17.353 no primeiro trimestre de 2014) na controladora e de R\$ 17.199 (R\$ 19.302 no primeiro trimestre de 2014) no consolidado. Os critérios estabelecidos para pagamento da participação nos resultados seguiram as regras definidas no acordo coletivo de trabalho, que estabelecem determinados objetivos a serem atendidos, resumidos a seguir: i) atendimento a metas de produção, para um número pré-definido de funcionários; ii) manutenção do nível de absenteísmo até índice médio anual de horas/faltas, previamente definido, em relação às horas padrão trabalhadas; e iii) manutenção do nível de refugo até o índice médio anual previamente definido, em relação ao número de peças produzidas.

Plano de Previdência Complementar - Modalidade de Contribuição Definida

Em setembro de 2006, o Grupo aderiu a um plano de previdência privada PGBL, administrado pela Bradesco Vida e Previdência S.A. (“Administrador”), oferecendo a todos os empregados a opção de participar.

As contribuições são definidas de acordo com o enquadramento em determinadas faixas salariais. Anualmente, o administrador realiza avaliação atuarial do plano para determinar eventuais ajustes nos níveis de contribuição.

O Grupo contribuiu para o plano de previdência com o montante de R\$ 1.272 em 31 de março de 2015 (R\$ 1.297 em 31 de março de 2014).

33 Cobertura de seguros

O Grupo adota a política de contratar cobertura de seguros para os bens sujeitos a riscos por montantes considerados suficientes para cobrir eventuais sinistros, considerando a natureza de sua atividade. As premissas de risco adotadas, dada a sua natureza, não fazem parte do escopo de uma revisão, conseqüentemente não foram analisadas pelos nossos auditores independentes.

Para o exercício de 2015, a cobertura de seguros contra riscos operacionais é composta de R\$ 900.000 para danos materiais e lucros cessantes combinados.

MAHLE Metal Leve S.A.

Notas explicativas às demonstrações financeiras intermediárias

(Em milhares de Reais)

34 Eventos subsequentes

Em 16 de abril de 2015, a Controlada MAHLE Metal Leve Miba Sinterizados Ltda obteve empréstimo bancário no montante de R\$ 27 milhões com taxa de juros de 111,2% do CDI. O prazo total da operação é de 36 meses e o de carência é de 12 meses, sendo que o pagamento do principal ocorrerá em nove parcelas trimestrais a partir do décimo segundo mês.

* * *

Declaração dos diretores sobre as demonstrações financeiras individuais e consolidadas

MAHLE Metal Leve S.A.
CNPJ nº 60.476.884/0001-87
Companhia Aberta

DECLARAÇÃO

Os Srs. Claus Hoppen e Caio Gonçalves de Moraes, diretores da MAHLE Metal Leve S.A., com sede social na Avenida Ernst MAHLE, 2000, bairro Mombaça, na cidade de Mogi Guaçu, SP, em atendimento ao disposto no inciso VI, do Artigo 25, da Instrução CVM nº 480, de 07 de dezembro de 2009, declaram que:

Reviram, discutiram e concordam com as demonstrações financeiras intermediárias individuais e consolidadas da MAHLE Metal Leve S.A. referentes ao trimestre findo em 31 de maio de 2015, e autorizam a sua conclusão.

Mogi Guaçu, 07 de maio de 2015

Claus Hoppen
Diretor Presidente

Caio Gonçalves de Moraes
Diretor Executivo

Declaração dos diretores sobre o relatório dos auditores independentes sobre as demonstrações financeiras

MAHLE Metal Leve S.A.
CNPJ nº 60.476.884/0001-87
Companhia Aberta

DECLARAÇÃO

Os Srs. Claus Hoppen e Caio Gonçalves de Moraes, diretores da MAHLE Metal Leve S.A., com sede social na Avenida Ernst MAHLE, 2000, bairro Mombaça, na cidade de Mogi Guaçu, SP, em atendimento ao disposto no inciso V, do Artigo 25, da Instrução CVM nº 480, de 07 de dezembro de 2009, declaram que:

Reviram, discutiram e concordam com a opinião expressa pela PricewaterhouseCoopers Auditores Independentes, sobre as demonstrações financeiras intermediárias individuais e consolidadas da MAHLE Metal Leve S.A. referentes ao trimestre findo em 31 de março de 2015.

Mogi Guaçu, 07 de maio de 2015

Claus Hoppen
Diretor Presidente

Caio Gonçalves de Moraes
Diretor Executivo