

## BANCO NACIONAL DE DESENVOLVIMENTO ECONÔMICO E SOCIAL - BNDES

CNPJ Nº 33.657.248/0001-89

### SISTEMA BNDES

#### BALANÇOS PATRIMONIAIS CONSOLIDADOS Para os semestres findos em 30 de junho de 2012 e 2011 (em milhares de reais)

ATIVO	2012	2011	PASSIVO	2012	2011
<b>ATIVO CIRCULANTE</b>	<b>137.149.220</b>	<b>85.735.728</b>	<b>PASSIVO CIRCULANTE</b>	<b>21.368.189</b>	<b>16.609.077</b>
DISPONIBILIDADES	15.092	215.821	DEPÓSITOS	2.228.174	2.097.150
APLICAÇÕES INTERFINANCEIRAS DE LIQUIDEZ	7.142.745	2.649.825	RELAÇÕES INTERDEPENDÊNCIAS	988	366
TÍTULOS E VALORES MOBILIÁRIOS	20.284.071	35.279.574	OBRIGAÇÕES POR EMISSÃO DE DEBÊNTURES E LETRAS DE CRÉDITO DO AGRONEGÓCIO	1.668.601	660.454
RELAÇÕES INTERFINANCEIRAS	70.444.078	27.590.123	OBRIGAÇÕES POR EMPRÉSTIMOS E REPASSES	5.873.505	3.590.488
OPERAÇÕES DE CRÉDITO	33.603.125	15.503.550	OUTRAS OBRIGAÇÕES	7.703.099	6.526.276
OUTROS CRÉDITOS	4.947.604	4.122.318	INSTRUMENTOS HÍBRIDOS DE CAPITAL E DÍVIDA	331.768	605.438
OUTROS VALORES E BENS	712.505	374.517	DÍVIDAS SUBORDINADAS	3.562.054	3.128.905
<b>ATIVO NÃO CIRCULANTE</b>	<b>513.533.566</b>	<b>498.228.253</b>	<b>PASSIVO NÃO CIRCULANTE</b>	<b>573.332.664</b>	<b>501.988.872</b>
REALIZÁVEL A LONGO PRAZO	495.972.923	484.815.966	OBRIGAÇÕES POR DEPÓSITOS	18.851.091	19.115.389
TÍTULOS E VALORES MOBILIÁRIOS	142.289.013	139.680.630	OBRIGAÇÕES POR EMISSÃO DE DEBÊNTURES E LETRAS DE CRÉDITO DO AGRONEGÓCIO	11.552.225	11.365.855
RELAÇÕES INTERFINANCEIRAS	142.180.180	164.367.478	OBRIGAÇÕES POR EMPRÉSTIMOS E REPASSES	357.028.280	299.933.526
OPERAÇÕES DE CRÉDITO	195.479.432	168.558.902	OUTRAS OBRIGAÇÕES	42.229.623	43.652.978
OUTROS CRÉDITOS	16.024.298	12.208.956	INSTRUMENTOS HÍBRIDOS DE CAPITAL E DÍVIDA	13.161.015	12.824.430
INVESTIMENTOS	17.411.710	13.268.335	DÍVIDAS SUBORDINADAS	130.510.430	115.096.694
IMOBILIZADO DE USO	110.599	105.326			
INTANGÍVEL	38.334	38.626			
<b>TOTAL DO ATIVO</b>	<b>650.682.786</b>	<b>583.963.981</b>	<b>PATRIMÔNIO LÍQUIDO</b>	<b>55.981.933</b>	<b>65.366.032</b>
			<b>TOTAL DO PASSIVO</b>	<b>650.682.786</b>	<b>583.963.981</b>

#### DEMONSTRAÇÕES DE RESULTADOS CONSOLIDADOS Para os semestres findos em 30 de junho de 2012 e 2011 (em milhares de reais)

	2012	2011
<b>RECEITAS DA INTERMEDIÇÃO FINANCEIRA</b>	<b>26.569.627</b>	<b>13.852.712</b>
<b>DESPESAS DA INTERMEDIÇÃO FINANCEIRA</b>	<b>(23.000.137)</b>	<b>(10.246.282)</b>
<b>RESULTADO BRUTO DA INTERMEDIÇÃO FINANCEIRA</b>	<b>3.569.490</b>	<b>3.606.430</b>
<b>OUTRAS RECEITAS (DESPESAS) OPERACIONAIS</b>	<b>878.996</b>	<b>3.627.047</b>
Resultado com equivalência patrimonial	(185.854)	713.056
Atualização monetária líquida de ativos e passivos - SELIC	199.488	230.475
Reversão (constituição) de provisão para ajuste de investimentos	(174.941)	(130.720)
Receita de dividendos	592.343	620.856
Receita de juros sobre o capital próprio	1.132.326	1.447.172
Resultado com alienações de títulos de renda variável	773.993	1.581.309
Resultado com instrumentos financeiros derivativos - renda variável	(167.581)	330.262
Outras rendas sobre participações societárias	57.020	(344)
Reversão (constituição) de provisões trabalhistas e cíveis	(26.360)	(18.547)
Despesas tributárias	(304.893)	(307.855)
Despesas com pessoal	(543.506)	(431.451)
Despesas administrativas	(207.543)	(195.268)
Outras receitas operacionais	124.135	78.239
Outras despesas operacionais	(389.631)	(290.137)
<b>RESULTADO ANTES DA TRIBUTAÇÃO SOBRE O LUCRO</b>	<b>4.448.486</b>	<b>7.233.477</b>
Imposro de renda e contribuição social corrente	(1.855.062)	(1.608.630)
Imposro de renda e contribuição social diferido	150.088	(345.653)
<b>LUCRO LÍQUIDO DO SEMESTRE</b>	<b>2.743.512</b>	<b>5.279.194</b>

#### 1º Semestre de 2012

R\$ milhões, exceto percentuais

<b>Ativos</b>	<b>650.683</b>
<b>Crescimento da Carteira de Crédito Líquida</b>	<b>3,8%</b>
<b>Retorno sobre PL <sup>1/</sup></b>	<b>5,9%</b>
<sup>1/</sup> Exclui o efeito do ajuste a valor de mercado da carteira de investimentos em não coligadas.	
<b>Inadimplência sobre Carteira Total</b>	<b>0,12%</b>
<b>Patrimônio Líquido</b>	<b>55.982</b>
<b>Patrimônio de Referência</b>	<b>94.022</b>
<b>Índice de Basileia</b>	<b>18,5%</b>

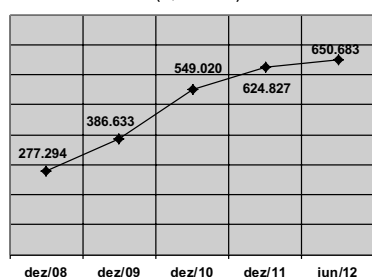
#### Ratings na Escala Global Longo Prazo

Agências	Moeda Estrangeira	Perspectiva	Moeda Local	Perspectiva
Moody's	Baa1	Positiva	A3	Estável
S&P	BBB	Estável	A-	Estável

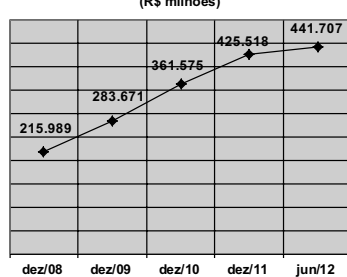
Fonte:

[http://www.bndes.gov.br/SiteBNDES/bndes/bndes\\_pt/Institucional/Relacao\\_Com\\_Investidores/Titulos\\_Externos/](http://www.bndes.gov.br/SiteBNDES/bndes/bndes_pt/Institucional/Relacao_Com_Investidores/Titulos_Externos/)

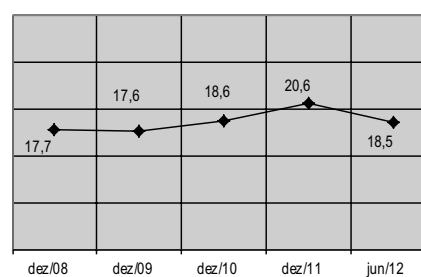
**Ativos Totais**  
(R\$ milhões)



**Carteira de Crédito, Líquida**  
(R\$ milhões)



**Índice de Basileia (%)**



**PL x PR**  
(R\$ milhões)

