


**MAHLE Metal Leve S.A.**

Informações Trimestrais- ITR e  
Relatório sobre a revisão das  
demonstrações financeiras  
intermediárias (ITR)

Trimestre findo em 30 de setembro de 2015



## MAHLE REPORTA EBITDA AJUSTADO\* DE R\$ 127,8 MILHÕES NO 3T15; MARGEM AJUSTADA DE 19,1%

**Mogi Guaçu (SP), 09 de novembro de 2015 - A MAHLE Metal Leve S.A. (BM&FBOVESPA: LEVE3)**, empresa brasileira de autopeças que atua na fabricação e comercialização de componentes de motores à combustão interna e filtros automotivos, divulga hoje os resultados do terceiro trimestre de 2015. As informações operacionais e financeiras, exceto onde estiver indicado de outra forma, são apresentadas de forma consolidada e em Reais, conforme a Legislação Societária.

Teleconferência e  
Webcast de Resultados:

Dia: 10/11/2015

Horário: 12h00 (Brasília),  
09h00 am (Eastern time)

Telefones para conexão:

Brasil: +55 11 3193-1001  
Brasil: +55 11 2820-4001

USA: +1 786 924-6977  
Outros: +1 888 700-0802

Webcast:

<http://cast.comunique-se.com.br/MAHLE/3T15>

### DESTAQUES DO 3T15

**Receita Líquida de Vendas** de R\$ 667,9 milhões no 3T15, 12,1% acima do verificado no 3T14;

**Receitas de Exportação e Aftermarket** corresponderam a 73,2% do total das vendas no 3T15;

**Lucro Líquido** de R\$ 71,0 milhões no 3T15 e margem líquida de 10,6%;

Foi aprovado, pelo Conselho de Administração da Companhia, a **descontinuidade** das operações da subsidiária **MAHLE Hirschvogel Forjas S.A.**

**A MAHLE Metal Leve foi premiada com o “Troféu Transparência 2015”** pela qualidade de suas demonstrações financeiras no exercício de 2014, concedido pela ANEFAC (Associação Nacional dos Executivos de Finanças, Administração e Contabilidade);

### Principais Indicadores

(R\$ milhões)	3T15	2T15	3T14	(a/b)	(a/c)	9M15	9M14	(d/e)
	(a)	(b)	(c)			(d)	(e)	
Receita Líquida	667,9	615,2	595,9	8,6%	12,1%	1.862,5	1.754,3	6,2%
EBITDA	118,5	103,6	106,9	14,4%	10,9%	322,6	303,4	6,3%
EBITDA ajustado *	127,8	103,6	106,9	23,4%	19,6%	331,9	303,4	9,4%
Margem EBITDA	17,7%	16,8%	17,9%	0,9 p.p.	-0,2 p.p.	17,3%	17,3%	0,0 p.p.
Margem EBITDA ajustada *	19,1%	16,8%	17,9%	2,3 p.p.	1,2 p.p.	17,8%	17,3%	0,5 p.p.
Lucro Líquido	71,0	48,6	59,7	46,1%	18,9%	167,2	156,3	7,0%
Margem Líquida	10,6%	7,9%	10,0%	2,7 p.p.	0,6 p.p.	9,0%	8,9%	0,1 p.p.

\*Ajuste em razão da provisão de R\$ 9,3 milhões referente à descontinuidade das operações da subsidiária MAHLE Hirschvogel Forjas

## Comentário da Administração

Como antecipado pela Companhia em suas interações com o mercado, o segundo semestre de 2015 tem-se mostrado igualmente desafiador quando comparado com o primeiro semestre de 2015, principalmente no que se refere ao mercado de EO interno em razão, dentre outros, de um ambiente macroeconômico desfavorável, incertezas políticas crescentes, do atual patamar de endividamento das famílias - o qual, também, impacta a retomada das vendas de veículos novos - e do ainda alto nível de estoque de veículos (52 dias) apresentado ao final de setembro.

Ainda com relação à evolução do setor automotivo brasileiro, destaque para a variação positiva das exportações de veículos no acumulado dos nove primeiros meses de 2015 (aumento de 10,8% em relação ao mesmo período de 2014), enquanto que as importações apresentaram variação negativa de 29,9%, movimento que não se observava desde 2008 e importante indicativo do impacto da depreciação cambial e da busca por novos mercados, apesar de o direcionamento ser predominantemente a América Latina.

A despeito do cenário difícil acima descrito, a MAHLE Metal Leve, no acumulado dos nove meses de 2015 apresentou queda menor quando comparada à queda na produção de veículos no mercado local sendo que tal queda foi compensada, em parte, pelo desempenho do nosso *Aftermarket*, e, principalmente, pelas nossas Exportações (alta de 40,4% e 24,5% no 3T15 e no 9M15, respectivamente), resultado do impacto positivo da variação cambial oriundo da forte desvalorização do real verificada ao longo de 2015.

Evolução das exportações	3T15	3T14	A.H. (%)	9M15	9M14	A.H. (%)
(R\$ milhões)	(a)	(b)	(a/b)	(c)	(d)	(c/d)
Equipamento original	271,7	194,9	39,4%	741,1	599,1	23,7%
Aftermarket	47,9	32,8	46,0%	111,4	85,8	29,8%
<b>Total</b>	<b>319,6</b>	<b>227,7</b>	<b>40,4%</b>	<b>852,5</b>	<b>684,9</b>	<b>24,5%</b>

Esta combinação de fatores nos permitiu alcançar margem Ebitda ajustada de 19,1% e 17,8% no 3T15 e 9M15, respectivamente.

No que diz respeito às oportunidades de ajustes operacionais e as quais são continuamente analisadas pela Companhia, o Conselho de Administração autorizou a descontinuidade das operações de sua subsidiária MAHLE Hirschvogel Forjas S.A. decorrente do *phase-out* dos pedidos dos clientes atuais e da falta de perspectiva para o mercado de bielas forjadas dentro do portfólio de produtos da Companhia. Com efeito, contabilizou-se provisão, no 3T15, de R\$ 9,3 milhões, sendo que os ajustes foram reconhecidos na provisão para perdas dos estoques no montante de R\$ 2,5 milhões e na provisão para perdas no imobilizado (obsolescência) no montante de R\$ 6,8 milhões, impactando o Custo dos Produtos Vendidos (CPV) e a linha de "Outras Despesas Operacionais", respectivamente. Tal decisão teve por objetivo estancar os prejuízos que vinham sendo verificados por essa subsidiária e que, portanto, trará impacto positivo nos próximos períodos para a Companhia.

Foi iniciada, ainda, discussão com o acionista Hirschvogel GmbH para efetivação de um aumento de capital da ordem de R\$ 20,0 milhões para fazer frente aos custos de fechamento da operação na proporção societária existente, cabendo a MAHLE Metal Leve a participação em 51% neste futuro aumento.

Por fim, recebemos, pelo 2º ano consecutivo, o Prêmio Transparência da ANEFAC (Associação Nacional dos Executivos de Finanças, Administração e Contabilidade) como uma das empresas mais transparentes do Brasil, sendo contemplada com o Troféu Transparência 2015, pela qualidade de suas demonstrações financeiras no exercício 2014, sendo uma das vencedoras na categoria "Empresas de Capital Aberto com faturamento até R\$ 5 bilhões".

## Sobre a MAHLE Metal Leve

Somos uma empresa brasileira de autopeças que atua na fabricação e comercialização de componentes de motores à combustão interna e filtros automotivos. Fabricamos produtos com tecnologia de última geração e da mais alta qualidade, e estamos continuamente investindo em pesquisa e desenvolvimento de novos produtos e processos de produção.

Atuando no Brasil desde os anos 50, possuímos um amplo portfólio de produtos e soluções integradas, muitas vezes desenvolvidas de forma customizada em conjunto com nossos principais clientes. Estamos presentes no mercado OEM (“original equipment manufacturers”), cujos clientes são as montadoras de automóveis, e no segmento de peças para reposição, denominado “*Aftermarket*”, cujos clientes são os grandes distribuidores de autopeças e retíficas de motores.

Nossos produtos são fabricados e vendidos no Brasil e na Argentina, e também exportados para mais de 60 países, incluindo EUA, Alemanha, México, Portugal e Espanha, para uma carteira diversificada de clientes, incluindo General Motors/Opel, Volkswagen, Fiat, Ford, Daimler MBB, International, Cummins, Volvo, PSA Peugeot, John Deere, Renault, Scania, Caterpillar, Honda, Hyundai, entre outros.

Possuímos sete plantas industriais, sendo seis instaladas no Brasil, nas cidades de Mogi Guaçu (SP), onde temos duas plantas, Indaiatuba (SP), São Bernardo do Campo (SP) e Itajubá (MG) e Queimados (RJ), e uma na Argentina, na cidade de Rafaela. Possuímos, ainda, dois centros de distribuição, sendo um em Limeira (SP) e outro em Buenos Aires, Argentina, bem como um Centro de Tecnologia, localizado em Jundiaí (SP), o qual acreditamos ser um dos maiores e mais bem equipados centros de tecnologia de desenvolvimento de componentes e soluções integradas para motores à combustão interna da América Latina, o que nos possibilita criar valor e atender nossos clientes de forma customizada e ágil, além de inovar em tecnologias de produtos e processos.

Fazemos parte do grupo alemão MAHLE (“Grupo MAHLE”), um dos mais tradicionais grupos do setor de autopeças do mundo e que teve sua origem na Alemanha em 1920. O Grupo MAHLE, incluindo a Companhia, conta, atualmente, com mais de 170 plantas industriais em 35 países e cinco continentes, 13 centros de pesquisa e desenvolvimento, e cerca de 75 mil colaboradores.

Nossa inserção no Grupo MAHLE, que tem atuação global, nos permite trocar conhecimentos, fornecer e ter acesso constante a tecnologias de última geração bem como atuar juntamente com nossos clientes no desenvolvimento de novos produtos, sendo este um fator que acreditamos ser fundamental para o alto nível de penetração e fidelização que obtemos junto aos clientes.

## Evolução do setor automobilístico

### Evolução do mercado brasileiro

Venda de Veículos	Setembro 2015					Setembro 2014					Variação Vendas (A/C)	Variação Produção (B/D)
	Vendas (Nac + Imp) (A)	Exportação	Importação	Variação Estoque	Total Produção (B)	Vendas (Nac + Imp) (C)	Exportação	Importação	Variação Estoque	Total Produção (D)		
	Automóveis	1.602.112	224.225	(257.811)	9.183	1.577.709	2.014.155	204.903	(373.255)	46.984		
Comerciais leves	282.527	48.464	(59.875)	(21.724)	249.392	393.327	37.581	(79.670)	291	351.529	-28,2%	-29,1%
<b>Total de veículos leves</b>	<b>1.884.639</b>	<b>272.689</b>	<b>(317.686)</b>	<b>(12.541)</b>	<b>1.827.101</b>	<b>2.407.482</b>	<b>242.484</b>	<b>(452.925)</b>	<b>47.275</b>	<b>2.244.316</b>	<b>-21,7%</b>	<b>-18,6%</b>
Caminhões	55.535	15.502	(1.059)	(10.850)	59.128	99.046	13.942	(1.696)	797	112.089	-43,9%	-47,2%
Ônibus	13.719	5.216	(5)	(323)	18.607	19.948	4.881	-	2.967	27.794	-31,2%	-33,1%
<b>Total de caminhões e ônibus</b>	<b>69.254</b>	<b>20.718</b>	<b>(1.064)</b>	<b>(11.173)</b>	<b>77.735</b>	<b>118.992</b>	<b>18.823</b>	<b>(1.696)</b>	<b>3.764</b>	<b>139.883</b>	<b>-41,8%</b>	<b>-44,4%</b>
Máquinas agrícolas	36.878	7.808	-	975	45.661	52.558	10.585	-	1.302	64.445	-29,8%	-29,1%
<b>Total de veículos pesados</b>	<b>106.132</b>	<b>28.526</b>	<b>(1.064)</b>	<b>(10.198)</b>	<b>123.396</b>	<b>171.550</b>	<b>29.408</b>	<b>(1.696)</b>	<b>5.066</b>	<b>204.328</b>	<b>-38,1%</b>	<b>-39,6%</b>
<b>Total de veículos</b>	<b>1.990.771</b>	<b>301.215</b>	<b>(318.750)</b>	<b>(22.739)</b>	<b>1.950.497</b>	<b>2.579.032</b>	<b>271.892</b>	<b>(454.621)</b>	<b>52.341</b>	<b>2.448.644</b>	<b>-22,8%</b>	<b>-20,3%</b>
<b>Variação (unidades) - 9M15 x 9M14</b>	<b>(588.261)</b>	<b>29.323</b>	<b>135.871</b>	<b>(75.080)</b>	<b>(498.147)</b>							
<b>Variação (%) - 9M15 x 9M14</b>	<b>-22,8%</b>	<b>10,8%</b>	<b>-29,9%</b>	<b>-143,4%</b>	<b>-20,3%</b>							

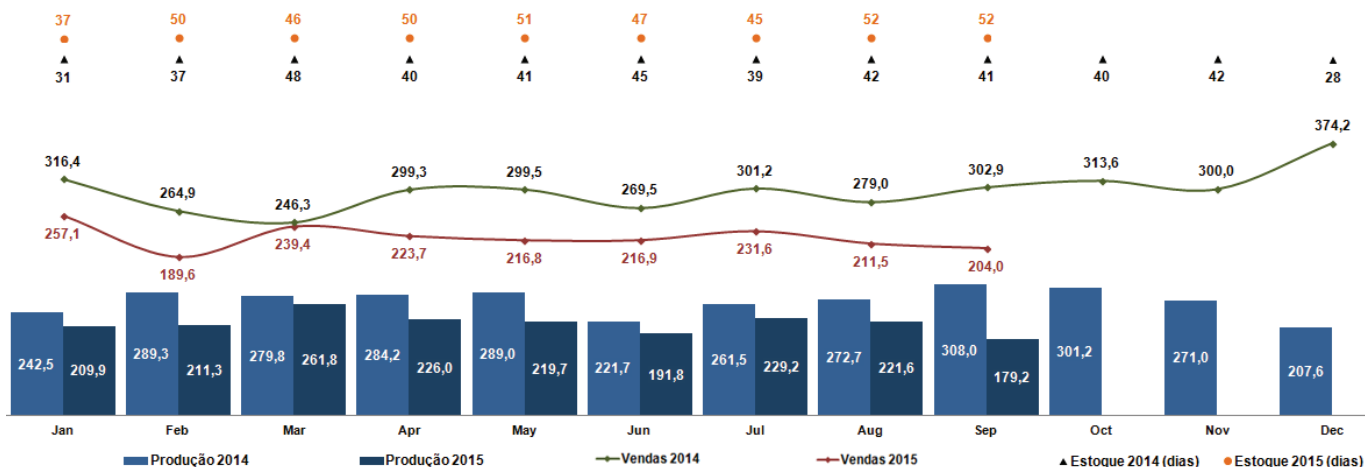
Fonte: ANFAVEA

(\*) Variação de estoque de veículos = produção - (vendas + exportação - importação).

A **produção brasileira de veículos** no 9M15 apresentou queda de 20,3%, sendo que as **vendas da indústria automobilística brasileira** apresentaram queda de 22,8%, quando comparadas com o mesmo período do ano anterior. Estas variações negativas são influenciadas principalmente por um cenário de inflação elevada, com baixos investimentos por parte do setor privado e deteriorização do mercado de trabalho. Como reflexo, a confiança do consumidor para aquisição de bens duráveis é baixa, aliada a uma maior restrição de crédito para o consumidor.

De acordo com a ANFAVEA (Associação Nacional dos Fabricantes de Veículos Automotores), o **estoque de veículos** registrado ao final do 3T15 era de 346,9 mil unidades, correspondente a 52 dias de vendas, sendo que, no mesmo período do ano anterior, o estoque era de 41 dias de vendas (404,5 mil unidades).

O quadro a seguir apresenta as evoluções de produção, vendas e estoques totais de veículos nacionais em 2015, comparados com 2014.



## Evolução do mercado argentino

Setor automobilístico argentino			
Vendas de veículos (nacionais e importados)	Jan-Set 2015 (A)	Jan-Set 2014 (B)	A/B
Automóveis	330.636	335.039	-1,3%
Comerciais leves	127.370	120.926	5,3%
<b>Total de veículos leves</b>	<b>458.006</b>	<b>455.965</b>	<b>0,4%</b>
Caminhões	9.904	13.188	-24,9%
Ônibus	1.207	2.891	-58,2%
<b>Total de veículos médios e pesados</b>	<b>11.111</b>	<b>16.079</b>	<b>-30,9%</b>
<b>Vendas totais de veículos</b>	<b>469.117</b>	<b>472.044</b>	<b>-0,6%</b>
Exportação	197.331	252.975	-22,0%
Importação	254.954	263.113	-3,1%
<b>Balança comercial</b>	<b>(57.623)</b>	<b>(10.138)</b>	<b>468,4%</b>
Variação do estoque de veículos no período (*)	6.057	(615)	-1084,9%
<b>Produção total de veículos</b>	<b>417.551</b>	<b>461.291</b>	<b>-9,5%</b>
<b>Produção de veículos leves</b>	<b>414.689</b>	<b>457.552</b>	<b>-9,4%</b>
Produção Caminhões	2.654	2.293	15,7%
Produção Ônibus	208	1.446	-85,6%
<b>Produção de veículos médios e pesados</b>	<b>2.862</b>	<b>3.739</b>	<b>-23,5%</b>
<b>Produção total de veículos</b>	<b>417.551</b>	<b>461.291</b>	<b>-9,5%</b>

(\*) Variação de estoque de veículos = produção - (vendas + exportação - importação).  
Fonte: ADEFA.

No 9M15, comparado com o 9M14, o setor automobilístico argentino apresentou queda de 0,6% nas vendas e de 9,5% na produção de veículos.

A tabela abaixo consolida os números de produção e vendas de veículos no Brasil e Argentina. Essa região corresponde ao mercado interno de atuação da Companhia.

Produção e Vendas: Brasil & Argentina	Produção de veículos			Vendas de veículos		
	Jan-Set 2015	Jan-Set 2014	Variação	Jan-Set 2015	Jan-Set 2014	Variação
<b>Veículos leves</b>	<b>2.241.790</b>	<b>2.701.868</b>	<b>-17,0%</b>	<b>2.342.645</b>	<b>2.863.447</b>	<b>-18,2%</b>
Caminhões	61.782	114.382	-46,0%	65.439	112.234	-41,7%
Ônibus	18.815	29.240	-35,7%	14.926	22.837	-34,6%
<b>Produção de Caminhões e Ônibus</b>	<b>80.597</b>	<b>143.622</b>	<b>-43,9%</b>	<b>80.365</b>	<b>135.071</b>	<b>-40,5%</b>
Agricultura	45.661	64.445	-29,1%	36.878	52.558	-29,8%
<b>Veículos médios e pesados</b>	<b>126.258</b>	<b>208.067</b>	<b>-39,3%</b>	<b>117.243</b>	<b>187.629</b>	<b>-37,5%</b>
<b>Total</b>	<b>2.368.048</b>	<b>2.909.935</b>	<b>-18,6%</b>	<b>2.459.888</b>	<b>3.051.076</b>	<b>-19,4%</b>

Fonte: Anfavea e Adefa.

A produção de veículos na Europa e NAFTA no 9M15, principais mercados de exportação da Companhia, cresceu 3,4% em comparação com o mesmo período do ano anterior.

Produção de veículos nos principais mercados de exportação			
Segmento	Jan-Set 2015 (A)	Jan-Set 2014 (A)	A/B
Produção de veículos leves	13.182.824	12.792.801	3,0%
Produção de veículos médios e pesados	446.563	409.851	9,0%
<b>América do Norte</b>	<b>13.629.387</b>	<b>13.202.652</b>	<b>3,2%</b>
Produção de veículos leves	15.704.032	15.155.946	3,6%
Produção de veículos médios e pesados	418.713	415.871	0,7%
<b>Europa</b>	<b>16.122.745</b>	<b>15.571.817</b>	<b>3,5%</b>
<b>Produção total de veículos</b>	<b>29.752.132</b>	<b>28.774.469</b>	<b>3,4%</b>

Fonte: IHS

## Desempenho Econômico-Financeiro

Síntese de resultados (R\$ milhões)	3T15	3T14	9M15	9M14	A.V. (%)	A.V. (%)	A.V. (%)	AV %	A.H. (%)	A.H. (%)
	(a)	(b)	(c)	(d)	(a)	(b)	(c)	(d)	(a/b)	(c/d)
<b>Desempenho Operacional</b>										
Receita líquida de vendas	667,9	595,9	1.862,5	1.754,3	100,0%	100,0%	100,0%	100,0%	12,1%	6,2%
Custo dos produtos vendidos	(476,0)	(426,6)	(1.354,8)	(1.282,5)	-71,3%	-71,4%	-72,7%	-73,1%	11,8%	5,6%
<b>Resultado bruto</b>	<b>191,9</b>	<b>170,3</b>	<b>507,7</b>	<b>471,8</b>	<b>28,7%</b>	<b>28,6%</b>	<b>27,3%</b>	<b>26,9%</b>	<b>12,7%</b>	<b>7,6%</b>
Despesas com vendas	(47,2)	(43,3)	(131,4)	(128,3)	-7,1%	-7,3%	-7,1%	-7,3%	9,0%	2,4%
Despesas gerais e administrativas	(19,5)	(17,7)	(55,1)	(55,4)	-2,9%	-3,0%	-3,0%	-3,2%	10,2%	-0,5%
Despesas com desenv. e tecnologia	(20,6)	(19,1)	(63,0)	(55,2)	-3,1%	-3,2%	-3,4%	-3,1%	7,9%	14,1%
Outras rec. desp. Operacionais	(13,3)	(10,0)	(16,4)	(10,6)	-2,0%	-1,7%	-0,9%	-0,6%	33,0%	54,7%
<b>Resultado operacional</b>	<b>91,3</b>	<b>80,2</b>	<b>241,8</b>	<b>222,3</b>	<b>13,7%</b>	<b>13,5%</b>	<b>13,0%</b>	<b>12,7%</b>	<b>13,8%</b>	<b>8,8%</b>
Financeiras, líquidas	(0,3)	(5,3)	(13,7)	(15,0)	0,0%	-0,9%	-0,7%	-0,9%	-94,3%	-8,7%
Imposto de renda e contribuição social	(28,2)	(19,0)	(78,0)	(63,0)	-4,2%	-3,2%	-4,2%	-3,6%	48,4%	23,8%
<b>Lucro líquido atribuído aos acionistas controladores</b>	<b>71,0</b>	<b>59,7</b>	<b>167,2</b>	<b>156,3</b>	<b>10,6%</b>	<b>10,0%</b>	<b>9,0%</b>	<b>8,9%</b>	<b>18,9%</b>	<b>7,0%</b>
Lucro líquido dos acionistas não controladores	(8,2)	(3,8)	(17,1)	(12,0)	-1,2%	-0,6%	-0,9%	-0,7%	115,8%	42,5%
<b>EBITDA</b>	<b>118,5</b>	<b>106,9</b>	<b>322,6</b>	<b>303,4</b>	<b>17,7%</b>	<b>17,9%</b>	<b>17,3%</b>	<b>17,3%</b>	<b>10,9%</b>	<b>6,3%</b>
<b>EBITDA ajustado</b>	<b>127,8</b>	<b>106,9</b>	<b>331,9</b>	<b>303,4</b>	<b>19,1%</b>	<b>17,9%</b>	<b>17,8%</b>	<b>17,3%</b>	<b>19,6%</b>	<b>9,4%</b>
<b>Margens:</b>										
Margem bruta	28,7%	28,6%	27,3%	26,9%					0,1 p.p.	0,4 p.p.
Margem operacional	13,7%	13,5%	13,0%	12,7%					0,2 p.p.	0,3 p.p.
Margem líquida atribuída aos acionistas controladores	10,6%	10,0%	9,0%	8,9%					0,6 p.p.	0,1 p.p.
Margem EBITDA	17,7%	17,9%	17,3%	17,3%					-0,2 p.p.	0 p.p.
Margem EBITDA ajustada	19,1%	17,9%	17,8%	17,3%					1,2 p.p.	0,5 p.p.
<b>Desp. c/ Vendas, Gerais e Adm. em rel. à Receita</b>	<b>10,0%</b>	<b>10,2%</b>	<b>10,0%</b>	<b>10,5%</b>					<b>-0,2 p.p.</b>	<b>-0,5 p.p.</b>

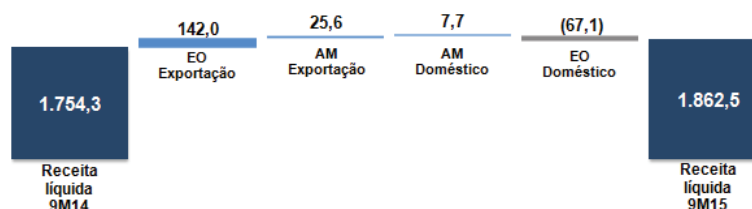
### ⇒ Receita líquida de vendas

Comportamento da receita líquida por mercado (R\$ milhões)	3T15	3T14	% Particip. por mercado	% Particip. por mercado	A.H. (%)	9M15	9M14	% Particip. por mercado	% Particip. por mercado	A.H. (%)
	(a)	(b)	(a)	(b)	(a/b)	(c)	(d)	(c)	(d)	(c/d)
<b>Equipamento original</b>										
Doméstico	179,3	210,3	26,8%	35,3%	-14,7%	552,9	620,0	29,7%	35,3%	-10,8%
Exportação	271,7	194,9	40,7%	32,7%	39,4%	741,1	599,1	39,8%	34,2%	23,7%
<b>Total</b>	<b>451,0</b>	<b>405,2</b>	<b>67,5%</b>	<b>68,0%</b>	<b>11,3%</b>	<b>1.294,0</b>	<b>1.219,1</b>	<b>69,5%</b>	<b>69,5%</b>	<b>6,1%</b>
<b>Aftermarket</b>										
Doméstico	169,0	157,9	25,3%	26,5%	7,0%	457,1	449,4	24,5%	25,6%	1,7%
Exportação	47,9	32,8	7,2%	5,5%	46,0%	111,4	85,8	6,0%	4,9%	29,8%
<b>Total</b>	<b>216,9</b>	<b>190,7</b>	<b>32,5%</b>	<b>32,0%</b>	<b>13,7%</b>	<b>568,5</b>	<b>535,2</b>	<b>30,5%</b>	<b>30,5%</b>	<b>6,2%</b>
<b>Total</b>	<b>667,9</b>	<b>595,9</b>	<b>100,0%</b>	<b>100,0%</b>	<b>12,1%</b>	<b>1.862,5</b>	<b>1.754,3</b>	<b>100,0%</b>	<b>100,0%</b>	<b>6,2%</b>

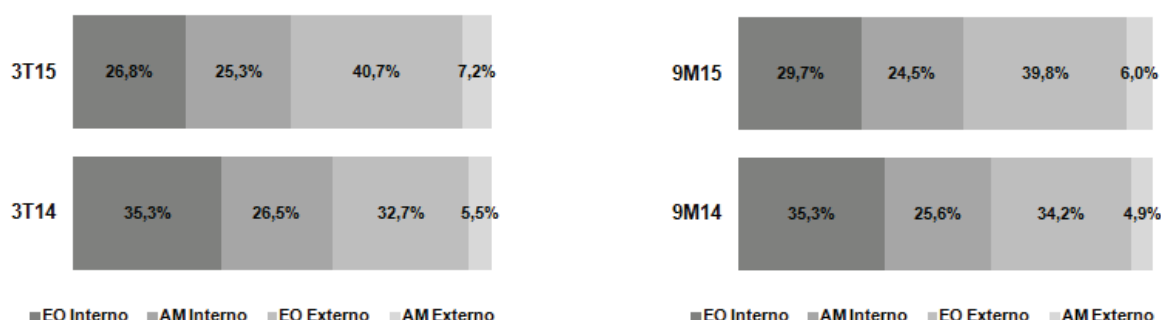
No 3T15, a receita líquida registrou aumento de 12,1% em relação ao 3T14, atingindo R\$ 667,9 milhões. Tal resultado deveu-se, sobretudo, ao desempenho dos mercados de equipamento original exportação (+39,4%), de peças para reposição exportação – “Aftermarket” (+46,0%) e de peças para reposição local – “Aftermarket” (+7,0%), os quais compensaram a queda das vendas no mercado local de equipamento original (-14,7%).



No 9M15, a receita líquida registrou aumento de 6,2% em relação ao 9M14, atingindo R\$ 1.862,5 milhões. O desempenho dos mercados de equipamento original exportação (+23,7%), de peças para reposição exportação – “Aftermarket” (+29,8%) e peças para reposição local – “Aftermarket” (+1,7%) contribuíram para a variação positiva e compensaram a queda das vendas no mercado local de equipamento original (-10,8%).



### ⇒ Participação por mercados de atuação



### ⇒ Vendas ao mercado interno de equipamento original (EO Interno)

No 3T15 as vendas ao mercado interno de equipamento original atingiram R\$ 179,3 milhões (R\$ 210,3 milhões no 3T14), o que representa uma queda de 14,7%, sendo que a receita deste mercado representou 26,8% em relação ao total de receitas da Companhia no 3T15 (35,3% no 3T14).

Já no 9M15, as vendas para este mercado alcançaram R\$ 552,9 milhões (R\$ 620,0 milhões no 9M14), representando queda de 10,8% em relação ao mesmo período anterior. Neste mesmo período de 2015, este mercado representou 29,7% da receita da Companhia (35,3% milhões no 9M14).

No 9M15, a produção de veículos no Brasil apresentou queda de 20,3%.

### ⇒ Vendas ao mercado interno de Aftermarket (AM Interno)

No 3T15 as vendas ao mercado interno de reposição registraram R\$ 169,0 milhões (R\$ 157,9 milhões no 3T14), apresentando crescimento de 7,0% e a receita deste mercado representou 25,3% em relação ao total de receitas da Companhia no 3T15 (26,5% no 3T14).

Para o 9M15 as vendas para o mercado interno de reposição atingiram R\$ 457,1 milhões (R\$ 449,4 milhões no 9M14), o que determina um crescimento de 1,7% quando comparados os períodos. No 9M15 este mercado representou 24,5% da receita da Companhia (25,6% no 9M14).

### ⇒ Vendas ao mercado externo de equipamento original (EO Externo)

No 3T15 as vendas ao mercado externo de equipamento original atingiram R\$ 271,7 milhões (R\$ 194,9 milhões no 3T14), o que representa um crescimento de 39,4%, sendo que a receita deste mercado representou 40,7% em relação ao total de receitas da Companhia no 3T15 (32,7% no 3T14).

Já no 9M15, as vendas para este mercado alcançaram R\$ 741,1 milhões (R\$ 599,1 milhões no 9M14), representando um crescimento de 23,7% em relação ao mesmo período anterior. No 9M15 este mercado representou 39,8% da receita da Companhia (34,2% milhões no 9M14).

O fator preponderante no crescimento apresentado, seja no 3T15 como no 9M15, foi o impacto da variação cambial verificado entre os períodos.

### ⇒ Vendas ao mercado externo de Aftermarket (AM Externo)

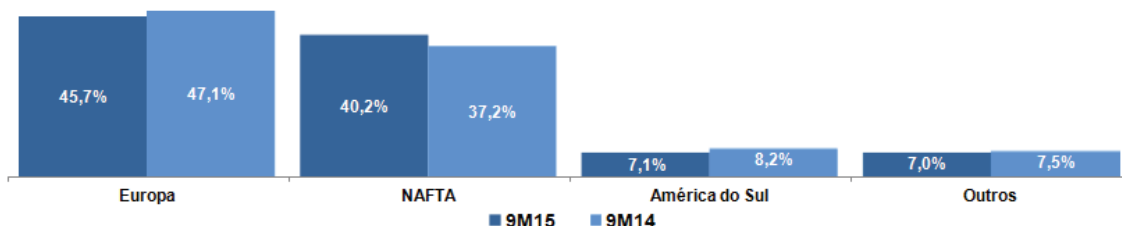
No 3T15 as vendas ao mercado externo de reposição atingiram R\$ 47,9 milhões (R\$ 32,8 milhões no 3T14), o que representa um crescimento de 46,0%, sendo que a receita deste mercado representou 7,2% em relação ao total de receitas da Companhia no 3T15 (5,5% no 3T14).

No 9M15, as vendas para este mercado alcançaram R\$ 111,4 milhões (R\$ 85,8 milhões no 9M14), representando um crescimento de 29,8% em relação ao mesmo período anterior. No 9M15 este mercado representou 6,0% da receita da Companhia (4,9% milhões no 9M14).

Novamente, o desempenho foi resultado do impacto da variação cambial entre os períodos.

⇒ **Exportação consolidada por região geográfica**

O gráfico a seguir mostra a distribuição das nossas vendas por região geográfica nos nove primeiros meses de 2015 e 2014, respectivamente:




⇒ **Receita líquida por segmento**

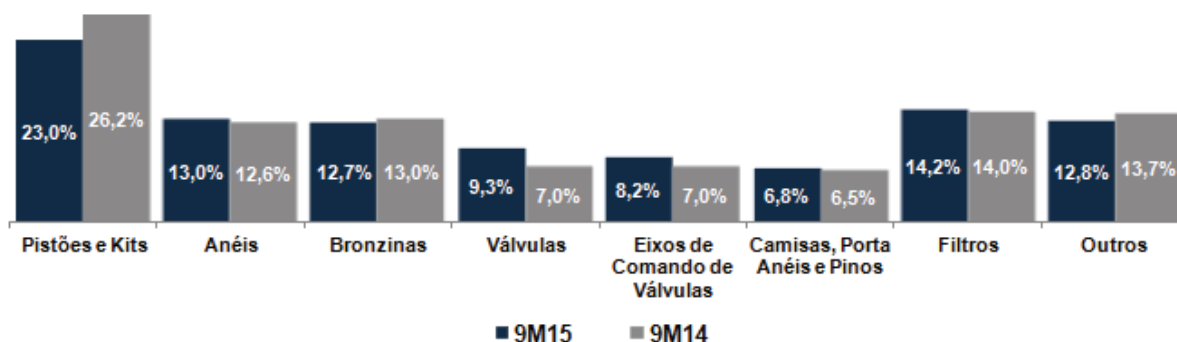
Os segmentos de componentes de motores e de filtros apresentaram alta nas vendas de 13,0% e 6,8%, respectivamente, no 3T15 se comparado com o mesmo período do ano anterior. Já no 9M15 o segmento de componentes de motores cresceu 6,0%, enquanto que o segmento de filtros cresceu 7,4%, ambos em comparação com o 9M14.

O gráfico abaixo demonstra a participação destes dois segmentos nas vendas nos trimestres e acumulado do ano em 2015 e 2014.

Comportamento da receita líquida de vendas por segmento (R\$ milhões)	3T15	3T14	A.H. (%)	9M15	9M14	A.H. (%)
	(a)	(b)	(a/b)	(c)	(d)	(c/d)
Componentes de Motores	575,4	509,3	13,0%	1.598,3	1.508,2	6,0%
Filtros	92,5	86,6	6,8%	264,2	246,1	7,4%
<b>Total</b>	<b>667,9</b>	<b>595,9</b>	<b>12,1%</b>	<b>1.862,5</b>	<b>1.754,3</b>	<b>6,2%</b>



O gráfico a seguir mostra a participação das vendas totais por produto no 9M15 comparado com 9M14:



⇒ **Margem bruta**

No 3T15 a margem bruta foi de 28,7%, enquanto que no 3T14 foi de 28,6%. Já no 9M15 a margem bruta foi de 27,3% (26,9% no 9M14).

Há que se destacar que, mesmo com o cenário de maior preço da energia elétrica em relação aos anos anteriores e à pressão no custo de outros insumos, a Companhia tem conseguido manter estável a sua rentabilidade através da automação dos seus processos produtivos e racionalização dos meios de produção, bem como na otimização dos custos das áreas indiretas.

### ⇒ Despesas com vendas e despesas gerais e administrativas

No 3T15 as despesas com vendas corresponderam a 7,1% da receita, enquanto que no 3T14 foi de 7,3%. Já as despesas gerais e administrativas no 3T15 representaram 2,9% da receita, contra 3,0% no 3T14.

Para o 9M15 as despesas com vendas corresponderam a 7,1% da receita, enquanto que no 9M14, 7,3% e as despesas gerais e administrativas representaram 3,0% e 3,2% da receita (9M15 e 9M14, respectivamente).

### ⇒ Despesas com desenvolvimento de tecnologia e novos produtos

A Companhia entende ser de fundamental importância continuar com a sua trajetória de investimentos em P&D, sendo este um dos seus principais diferenciais competitivos.

No 3T15, esta despesa correspondeu a 3,1% da receita líquida de vendas, enquanto que no 3T14 correspondeu a 3,2%. Já no 9M15 esta despesa respondeu por 3,4% da receita líquida de vendas (3,1% no 9M14), em linha com percentual verificado nos últimos períodos.

### ⇒ Outras receitas (despesas) operacionais, líquidas

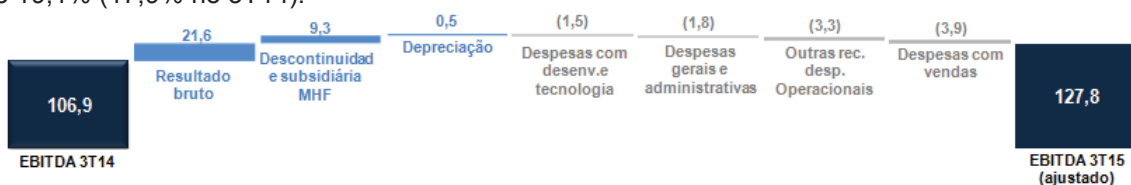
As outras receitas (despesas) operacionais, líquidas registraram no 3T15 uma despesa líquida de R\$ 13,3 milhões, enquanto que no 3T14 o registro foi de uma despesa líquida de R\$ 10,0 milhões. Para o 9M15, esta linha registrou uma despesa líquida de R\$ 16,4 milhões (despesa líquida de R\$ 10,6 milhões no 9M14).

A variação negativa no período deveu-se, sobretudo, ao registro de provisão para obsolescência de imobilizado em razão da descontinuidade da operação da MAHLE Hirschvogel Forjas S.A. e à redução das vendas do excedente de energia elétrica, conforme quadro abaixo:

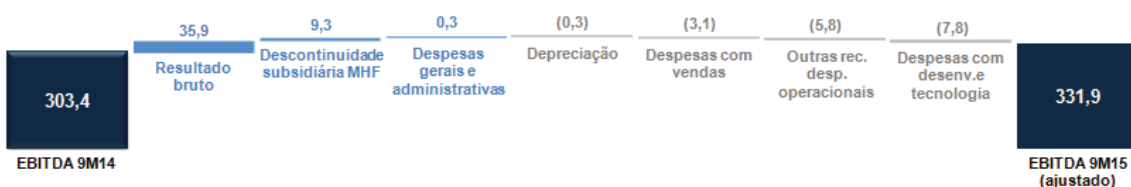
Outras receitas (despesas) operacionais, líquidas	3T15 (a)	3T14 (b)	Var. (a-b)	9M15 (c)	9M14 (d)	Var. (c-d)
Ganho/perda na alienação de bens	2,5	(1,2)	3,7	2,5	(0,4)	2,9
Provisão/reversão para contingências trabalhistas	(10,4)	(13,3)	2,9	(17,8)	(26,5)	8,7
Impostos recuperados (Reintegra)	2,8	-	2,8	9,8	1,3	8,5
Provisão/reversão para contingências fiscais	1,3	0,1	1,2	(3,8)	0,2	(4,0)
Provisão/reversão para passivo ambiental	(0,2)	(0,0)	(0,2)	(0,6)	(0,2)	(0,4)
Outras receitas/despesas	(2,5)	(1,3)	(1,2)	(7,9)	(2,0)	(5,9)
Energia elétrica	0,1	4,4	(4,3)	8,0	13,5	(5,5)
Provisão para obsolescência	(6,9)	1,3	(8,2)	(6,6)	3,5	(10,1)
<b>Total outras receitas e despesas operacionais</b>	<b>(13,3)</b>	<b>(10,0)</b>	<b>(3,3)</b>	<b>(16,4)</b>	<b>(10,6)</b>	<b>(5,8)</b>

### ⇒ Resultado Operacional medido pelo EBITDA

No 3T15, o EBITDA ajustado foi de R\$ 127,8 milhões (R\$ 106,9 milhões no 3T14), registrando uma margem EBITDA ajustada de 19,1% (17,9% no 3T14).



Para o 9M15 o EBITDA ajustado foi de R\$ 331,9 milhões com margem EBITDA de 17,8%, enquanto que no 9M14 o EBITDA foi de R\$ 303,4 milhões (17,3% no 9M14).



Tal desempenho (seja no 3T15 como no 9M15 em relação aos mesmos períodos de 2014) foi decorrente do crescimento da receita líquida de vendas (destaque para o incremento nas exportações com alta de 40,4% e 24,5% no 3T15 e no 9M15, respectivamente) e da gestão de custos para manutenção das margens.

#### ⇒ **Resultado financeiro líquido**

O 3T15 apresentou uma despesa financeira líquida de R\$ 0,3 milhão, enquanto que no 3T14 a despesa financeira líquida alcançou R\$ 5,3 milhões. Com relação ao 9M15, registrou-se uma despesa financeira líquida de R\$ 13,7 milhões, enquanto que no 9T14 houve o registro de R\$ 15,0 milhões.

O principal fator para esta variação positiva no resultado financeiro líquido foi a variação cambial líquida e resultado com derivativos obtida entre os períodos comparados.

Resultado financeiro líquido (R\$ milhões)	3T15 (a)	3T14 (b)	Var. (a - b)	9M15 (c)	9M14 (d)	Var. (c/d)
Juros, líquidos	(7,0)	(4,3)	(2,7)	(16,5)	(11,7)	(4,8)
Variação monetária líquida	(7,5)	(5,4)	(2,1)	(19,4)	(15,3)	(4,1)
Variação cambial líquida	70,9	14,8	56,1	97,9	8,0	89,9
Resultado com derivativos	(55,1)	(8,5)	(46,6)	(70,9)	8,9	(79,8)
Outras	(1,6)	(1,9)	0,3	(4,8)	(4,9)	0,1
<b>Resultado financeiro líquido</b>	<b>(0,3)</b>	<b>(5,3)</b>	<b>5,0</b>	<b>(13,7)</b>	<b>(15,0)</b>	<b>1,3</b>

#### ⇒ **Imposto de Renda e Contribuição Social**

A despesa com imposto de renda e contribuição social sobre o lucro líquido provisionada pela Companhia em 30 de setembro de 2015 foi de R\$ 78,0 milhões (R\$ 63,0 milhões em 30 de setembro de 2014) no consolidado. Neste montante, esta incluso o imposto de renda e contribuição social corrente e diferido e a taxa efetiva foi de 42,0% em 30 de setembro de 2015 (36,9% em 30 de setembro de 2014).

Os principais fatores para o aumento da alíquota efetiva foram o não reconhecimento de créditos fiscais sobre prejuízos gerados no período pelas controladas MAHLE Metal Leve Miba Sinterizados Ltda., MAHLE Filtroil Indústria e Comercio de Filtros Ltda., MAHLE Industry do Brasil Ltda. e MAHLE Hirschvogel Forjas S.A. Mais explicações estão disponíveis na nota explicativa nº 11 das Demonstrações Financeiras Intermediárias de 30 de setembro de 2015.

#### ⇒ **Lucro líquido**

O lucro líquido, no 3T15 foi de R\$ 71,0 milhões (R\$ 59,7 milhões no 3T14), o que representa um crescimento de 18,9% entre os períodos apurados, enquanto que a margem líquida no 3T15 foi de 10,6% e 10,0% no 3T14.

Para o 9M15 o lucro líquido foi de R\$ 167,2 milhões, enquanto que no 9M14 foi de R\$ 156,3 milhões, representando crescimento no acumulado do ano de 7,0% e margem líquida de 9,0% no 9M15 (8,9% no 9M14).

#### ⇒ **Investimentos**

No acumulado até o terceiro trimestre de 2015, os investimentos realizados totalizaram R\$ 89,3 milhões, os quais foram destinados às novas edificações, sistemas de armazenamento, novos produtos, renovação de máquinas e equipamentos visando aumento de produtividade e qualidade, equipamentos para pesquisa e desenvolvimento e tecnologia da informação, entre outros. A depreciação total acumulada para o mesmo período foi de R\$ 81,4 milhões, e compreende a depreciação e amortização normal (R\$ 70,6 milhões) e a depreciação do custo atribuído ao ativo imobilizado (R\$ 10,8 milhões), relativo ao ajuste para implementação do padrão contábil internacional – IFRS (*International Financial Reporting Standards* – normas internacionais de contabilidade).

O montante aprovado para investimento no ano de 2015 totaliza R\$ 128,1 milhões.

### ⇒ Endividamento

Ao final do 9M15, o endividamento líquido da Companhia foi de R\$ 306,1 milhões, o que representa um aumento de 7,1% quando comparado com o final de 2014 (R\$ 285,9 milhões).

A relação Dívida Líquida/Ebitda, ao final do 9M15, era de 0,73 vezes, enquanto que ao final do 9M14 a relação era de 0,76 vezes.

Endividamento líquido (R\$ milhões)	30.09.15 (a)	31.12.14 (b)	% Dívida (a)	% Dívida (b)
<b>Financiamentos (i):</b>	<b>655,2</b>	<b>590,3</b>	<b>100%</b>	<b>100%</b>
Curto prazo	335,2	276,6	51%	47%
Longo prazo	320,0	313,7	49%	53%
<b>Ativos (ii):</b>	<b>(349,1)</b>	<b>(304,4)</b>		
Caixa / bancos / aplicações financeiras/mútuo	(349,1)	(304,4)		
<b>Endividamento líquido (i + ii):</b>	<b>306,1</b>	<b>285,9</b>		

### ⇒ Remuneração aos Acionistas

Na Reunião do Conselho de Administração de 03 de Agosto de 2015, foi aprovada a distribuição de Juros sobre Capital Próprio (bruto) no valor de R\$ 25,3 milhões referente ao período de 01 de abril de 2015 à 31 de julho de 2015.

O quadro abaixo demonstra os montantes deliberados em AGO e RCA, os quais foram pagos dentro do exercício de 2015.

Data da Aprovação	Data do Pagamento	Tipo do Provento	Período	Exercício Referência	Total Bruto (R\$ milhões)	Valor Bruto/Ação (R\$)	Valor Líquido/Ação (R\$)
03/08/2015	28/08/2015	JCP	01/04/2015 à 31/07/2015	2015	25,3	0,1970987477	0,1675339355
29/04/2015	20/05/2015	JCP	01/01/2015 à 31/03/2015	2015	17,2	0,1342398376	0,1141038619
29/04/2015	20/05/2015	Dividendos	Dividendos complementares	2014	46,1	0,3594584889	0,3594584889
29/12/2014	20/05/2015	JCP	01/12/2014 à 31/12/2014	2014	5,3	0,0413237457	0,0351251838
		<b>Dividendos</b>	<b>Total</b>	<b>2014</b>	<b>46,1</b>	<b>0,3594584889</b>	<b>0,3594584889</b>
		JCP	Total	2014	5,3	0,0413237457	0,0351251838
		JCP	Total	2015	42,5	0,3313385853	0,2816377975
			<b>Total pago em 2015</b>		<b>93,9</b>	<b>0,7321208198</b>	<b>0,6762214702</b>

## Relações com Investidores e Mercado de Capitais

Ao longo do ano de 2015, a área de Relações com Investidores da Companhia continuou com as ações de melhoria de seus processos internos e fluxos de informações, tendo como objetivo intensificar as suas interações com os mais variados participantes do mercado de capitais e com seus públicos estratégicos, buscando trazer à luz do mercado o entendimento do *case* da Companhia. Adicionalmente, continuamos com as participações em diversas reuniões presenciais, conferências, *site visits*, teleconferências e eventos voltados ao mercado de capitais, além das interações por telefone e e-mails.

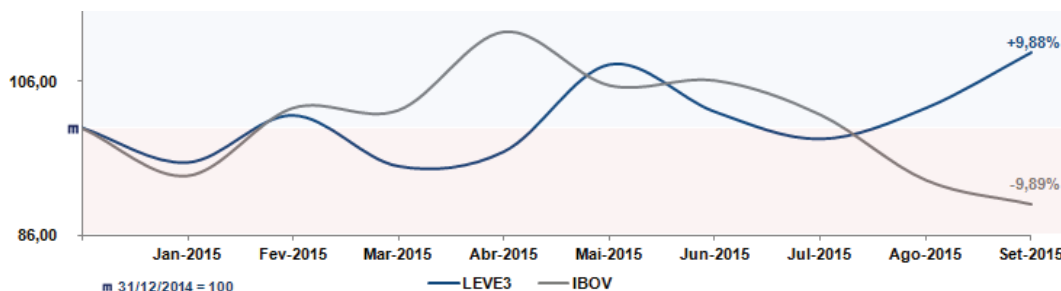
### ⇒ Prêmios e Reconhecimentos

Pelo segundo ano consecutivo, a Companhia foi reconhecida pela “ANEFAC” (Associação Nacional dos Executivos de Finanças, Administração e Contabilidade) como uma das empresas mais transparentes do Brasil, ao receber o Troféu Transparência 2015, pela qualidade de suas demonstrações financeiras no exercício 2014, sendo uma das vencedoras na categoria "Empresas de Capital Aberto até R\$ 5 bilhões".



### ⇒ Desempenho da ação e giro do free-float

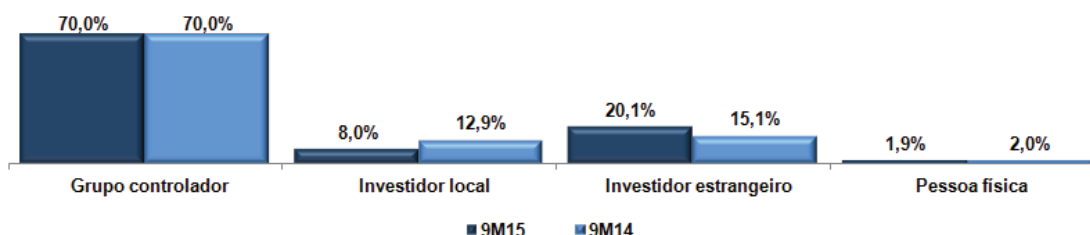
Os quadros abaixo apresentam a evolução da ação LEVE3, o volume médio diário dos negócios e o giro do volume médio em relação à capitalização de mercado do *free-float* no 9M15:



Periodo	4T14	1T15	2T15	3T15
Vol. Neg. (R\$ milhões)	2,9	4,6	3,5	3,4
Giro (%)	0,34%	0,58%	0,42%	0,40%

### ⇒ Perfil da base acionária

No 9M15 e 9M14, o perfil dos acionistas em relação à quantidade de ações da Companhia e do *free-float*, respectivamente, era representado da seguinte forma:



### ⇒ **Alteração Market Maker**

A Companhia, com a finalidade de incrementar a liquidez e o ambiente de negociação de suas ações (LEVE3), contratou, a partir de 19 de outubro de 2015, a Brasil Plural CCTVM S.A. ("Brasil Plural") para atuar como *Market Maker* (Formador de Mercado).

### **Audidores Independentes**

Em conformidade com a instrução CVM nº 381/03, a Companhia e suas controladas têm como procedimento assegurar-se de que a prestação de outros serviços pelos auditores não venham gerar conflito de interesses e afetar a independência e a objetividade necessária aos serviços de auditoria independente.

Durante o terceiro trimestre de 2015, a Companhia não contratou a empresa PricewaterhouseCoopers Auditores Independentes para a realização de outros serviços, não havendo, portanto, situação que gere conflito de interesses nos termos dessa instrução.

### **Declaração da Diretoria**

Em observância às disposições constantes da Instrução CVM nº 480, a Diretoria declara que discutiu, reviu e concordou com as demonstrações financeiras intermediárias relativas ao período encerrado em 30 de setembro de 2015 e com as opiniões expressas no relatório dos auditores independentes.

### **Agradecimento**

A Administração da Companhia agradece o apoio e a confiança que recebeu de seus acionistas, colaboradores, clientes e fornecedores durante os nove primeiros meses de 2015.

### **A Administração**

# **MAHLE Metal Leve S.A.**

**Informações Trimestrais - ITR em  
30 de setembro de 2015  
e relatório sobre a revisão de  
informações trimestrais**



## Relatório sobre a revisão de informações trimestrais

Aos Administradores e Acionistas  
MAHLE Metal LeveS.A.

### Introdução

Revisamos as informações contábeis intermediárias, individuais e consolidadas, da MAHLE Metal Leve S.A., contidas no Formulário de Informações Trimestrais - ITR referente ao trimestre findo em 30 de setembro de 2015, que compreendem o balanço patrimonial em 30 de setembro de 2015 e as respectivas demonstrações do resultado e do resultado abrangente para os períodos de três e de nove meses findos nessa data e das mutações do patrimônio líquido e dos fluxos de caixa para o período de nove meses findo nessa data, assim como o resumo das principais políticas contábeis e as demais notas explicativas.

A administração é responsável pela elaboração das informações contábeis intermediárias individuais e consolidadas de acordo com o Pronunciamento Técnico CPC 21 (R1) – Demonstração Intermediária e com a norma internacional de contabilidade IAS 34–*Interim Financial Reporting*, emitida pelo *International Accounting Standards Board* (IASB), assim como pela apresentação dessas informações de forma condizente com as normas expedidas pela Comissão de Valores Mobiliários, aplicáveis à elaboração das Informações Trimestrais - ITR. Nossa responsabilidade é a de expressar uma conclusão sobre essas informações contábeis intermediárias com base em nossa revisão.

### Alcance da revisão

Conduzimos nossa revisão de acordo com as normas brasileiras e internacionais de revisão de informações intermediárias (NBC TR 2410 – Revisão de Informações Intermediárias Executada pelo Auditor da Entidade e ISRE 2410 – *Review of Interim Financial Information Performed by the Independent Auditor of the Entity*, respectivamente). Uma revisão de informações intermediárias consiste na realização de indagações, principalmente às pessoas responsáveis pelos assuntos financeiros e contábeis e na aplicação de procedimentos analíticos e de outros procedimentos de revisão. O alcance de uma revisão é significativamente menor do que o de uma auditoria conduzida de acordo com as normas de auditoria e, conseqüentemente, não nos permitiu obter segurança de que tomamos conhecimento de todos os assuntos significativos que poderiam ser identificados em uma auditoria. Portanto, não expressamos uma opinião de auditoria.



MAHLE Metal Leve S.A.

### **Conclusão sobre as informações intermediárias**

Com base em nossa revisão, não temos conhecimento de nenhum fato que nos leve a acreditar que as informações contábeis intermediárias individuais e consolidadas incluídas nas informações trimestrais acima referidas não foram elaboradas, em todos os aspectos relevantes, de acordo com o CPC 21 (R1) e o IAS 34, aplicáveis à elaboração das Informações Trimestrais - ITR, e apresentadas de forma condizente com as normas expedidas pela Comissão de Valores Mobiliários.

### **Outros assuntos**

#### **Demonstrações do valor adicionado**

Revisamos, também, as demonstrações do valor adicionado (DVA), individuais e consolidadas, referentes ao período de nove meses findo em 30 de setembro de 2015, preparadas sob a responsabilidade da administração da Companhia, cuja apresentação nas informações intermediárias é requerida de acordo com as normas expedidas pela Comissão de Valores Mobiliários aplicáveis à elaboração de Informações Trimestrais – ITR e considerada informação suplementar pelas IFRS, que não requerem a apresentação da DVA. Essas demonstrações foram submetidas aos mesmos procedimentos de revisão descritos anteriormente e, com base em nossa revisão, não temos conhecimento de nenhum fato que nos leve a acreditar que não foram elaboradas de maneira consistente, em todos os seus aspectos relevantes, em relação às informações contábeis intermediárias individuais e consolidadas tomadas em conjunto.

Campinas, 6 de novembro de 2015

PricewaterhouseCoopers  
Auditores Independentes  
CRC 2SP000160/O-5 “F”

Eduardo DiasVendramini  
Contador CRC 1SP220017/O-4

**MAHLE Metal Leve S.A.**

**Demonstrações financeiras  
intermediárias (ITR)**

**Trimestre findo em 30 de setembro de 2015**

# MAHLE Metal Leve S.A.

Demonstrações financeiras intermediárias Individuais e Consolidadas  
Trimestre findo **em 30 de setembro de 2015**

## Conteúdo

Balancos patrimoniais	3-4
Demonstrações de resultados	5-6
Demonstrações de resultados abrangentes	7
Demonstrações das mutações do patrimônio líquido	8-9
Demonstrações dos fluxos de caixa	10
Demonstrações do valor adicionado	11
Notas explicativas às demonstrações financeiras intermediárias	12-72

**MAHLE Metal Leve S.A.****Balancos patrimoniais  
em 30 de setembro de 2015 e 31 de dezembro de 2014***(Em milhares de Reais)*

Ativo	Nota	Controladora		Consolidado	
		30.09.2015	31.12.2014	30.09.2015	31.12.2014
Caixa e equivalentes de caixa	6	330.354	279.866	347.075	287.282
Contas a receber de clientes e partes relacionadas	7/10	421.441	315.797	543.870	389.952
Estoques	8	252.264	213.331	396.013	327.169
Tributos a recuperar	9	37.076	55.777	58.879	71.168
Dividendos e juros sobre o capital próprio a receber	10	31.909	30.205	-	-
Ganhos não realizados com instrumentos financeiros derivativos	31	6.791	3.162	11.196	4.283
Outros ativos		19.920	10.849	28.588	15.676
<b>Total do ativo circulante</b>		<b>1.099.755</b>	<b>908.987</b>	<b>1.385.621</b>	<b>1.095.530</b>
Tributos a recuperar	9	17.389	16.651	31.358	26.906
Empréstimos com partes relacionadas	10	24.982	18.784	2.052	17.112
Imposto de renda e contribuição social diferidos	11.b	-	-	4.952	7.381
Investimentos em controladas e coligadas	12	163.136	142.554	3.128	-
Imobilizado	13	628.983	643.695	765.045	767.598
Intangível	14	606.209	592.616	634.243	618.973
Outros ativos		12.497	12.134	12.666	12.329
<b>Total do ativo não circulante</b>		<b>1.453.196</b>	<b>1.426.434</b>	<b>1.453.444</b>	<b>1.450.299</b>
<b>Total do ativo</b>		<b>2.552.951</b>	<b>2.335.421</b>	<b>2.839.065</b>	<b>2.545.829</b>

As notas explicativas são parte integrante das demonstrações financeiras intermediárias

## MAHLE Metal Leve S.A.

### Balancos patrimoniais em 30 de setembro de 2015 e 31 de dezembro de 2014

(Em milhares de Reais)

Passivo	Nota	Controladora		Consolidado	
		30.09.2015	31.12.2014	30.09.2015	31.12.2014
Dividendos e juros sobre o capital próprio a pagar	10	822	5.549	885	5.612
Fornecedores e contas a pagar a partes relacionadas	10/15	84.495	65.097	124.881	98.759
Impostos e contribuições a recolher	16	31.306	26.378	59.005	43.135
Empréstimos e financiamentos	17	231.896	203.276	335.234	276.633
Obrigações sociais e trabalhistas	18	86.573	58.760	107.610	73.309
Provisões diversas	19	17.028	10.224	25.172	16.081
Provisões para garantias	20	12.749	12.028	16.242	15.452
Perdas não realizadas com instrumentos financeiros derivativos	31	103.550	20.575	104.019	20.644
Adiantamento de clientes		4.973	5.141	8.724	6.157
Outros passivos		34.940	38.542	40.468	43.736
<b>Total do passivo circulante</b>		<b>608.332</b>	<b>445.570</b>	<b>822.240</b>	<b>599.518</b>
Mútuo a pagar a partes relacionadas	10	-	-	46	-
Imposto de renda e contribuição social diferidos	11.b	69.218	86.823	72.722	88.911
Provisão para passivo a descoberto de empresa controlada	12	7.160	4.242	-	-
Impostos e contribuições a recolher	16	4.819	4.819	5.255	5.255
Empréstimos e financiamentos	17	261.256	286.126	319.964	313.672
Provisões para contingências e depósitos judiciais vinculados a processos judiciais	21	191.839	180.052	205.730	191.770
Outros passivos		2.352	1.421	2.352	1.423
<b>Total do passivo não circulante</b>		<b>536.644</b>	<b>563.483</b>	<b>606.069</b>	<b>601.031</b>
<b>Patrimônio líquido</b>	22				
Capital social		966.255	966.255	966.255	966.255
Reservas de lucros		292.069	283.706	292.069	283.706
Outros resultado abrangentes		27.384	30.284	27.384	30.284
Lucros acumulados		122.267	-	122.267	-
Dividendos adicionais propostos		-	46.123	-	46.123
<b>Patrimônio líquido atribuível aos controladores</b>		<b>1.407.975</b>	<b>1.326.368</b>	<b>1.407.975</b>	<b>1.326.368</b>
<b>Participação de não controladores</b>		<b>-</b>	<b>-</b>	<b>2.781</b>	<b>18.912</b>
<b>Total do patrimônio líquido</b>		<b>1.407.975</b>	<b>1.326.368</b>	<b>1.410.756</b>	<b>1.345.280</b>
<b>Total do passivo</b>		<b>1.144.976</b>	<b>1.009.053</b>	<b>1.428.309</b>	<b>1.200.549</b>
<b>Total do passivo e patrimônio líquido</b>		<b>2.552.951</b>	<b>2.335.421</b>	<b>2.839.065</b>	<b>2.545.829</b>

As notas explicativas são parte integrante das demonstrações financeiras intermediárias

**MAHLE Metal Leve S.A.**

**Demonstrações de resultados**

**Trimestres e períodos findos em 30 de setembro de 2015 e de 2014**

(Em milhares de Reais)

		<b>Controladora</b>			
		<b>2015</b>		<b>2014</b>	
Nota	<b>3º trimestre</b>	<b>Acumulado de 9 meses</b>	<b>3º trimestre</b>	<b>Acumulado de 9 meses</b>	
Receita	24	529.970	1.474.055	488.395	1.441.790
Custo das vendas	25	(375.263)	(1.069.163)	(350.397)	(1.059.893)
<b>Lucro bruto</b>		<b>154.707</b>	<b>404.892</b>	<b>137.998</b>	<b>381.897</b>
Despesas com vendas	26	(33.318)	(93.542)	(33.646)	(99.504)
Despesas gerais e administrativas	27	(15.501)	(44.818)	(13.114)	(42.432)
Despesas com desenvolvimento de tecnologia e produtos	28	(18.170)	(55.352)	(17.956)	(50.940)
Outras receitas	30	15.110	45.702	16.950	51.320
Outras despesas	30	(17.633)	(47.838)	(24.345)	(55.715)
Resultado de equivalência patrimonial	12	917	9.512	9.051	23.393
<b>Lucro antes das receitas (despesas) financeiras, líquidas e imposto de renda e contribuição social</b>		<b>86.112</b>	<b>218.556</b>	<b>74.938</b>	<b>208.019</b>
Receitas financeiras	29	102.368	180.122	26.009	67.603
Despesas financeiras	29	(94.733)	(172.543)	(25.285)	(65.840)
<b>Receita (despesas) financeiras, líquidas</b>		<b>7.635</b>	<b>7.579</b>	<b>724</b>	<b>1.763</b>
<b>Lucro antes do imposto de renda e contribuição social</b>		<b>93.747</b>	<b>226.135</b>	<b>75.662</b>	<b>209.782</b>
Imposto de renda e contribuição social correntes	11.a	(25.937)	(59.061)	(6.247)	(41.004)
Imposto de renda e contribuição social diferidos	11.a	3.275	188	(9.715)	(12.476)
Imposto de renda e contribuição social		(22.662)	(58.873)	(15.962)	(53.480)
<b>Lucro líquido do período</b>		<b>71.085</b>	<b>167.262</b>	<b>59.700</b>	<b>156.302</b>
<b>Lucro líquido básico e diluído por ação (em Reais)</b>	23	<b>0,55402</b>	<b>1,30359</b>	<b>0,46528</b>	<b>1,21817</b>

As notas explicativas são parte integrante das demonstrações financeiras intermediárias

# MAHLE Metal Leve S.A

## Demonstrações de resultados

Trimestres e períodos findos em 30 de setembro de 2015 e de 2014

(Em milhares de Reais)

		Consolidado			
		2015		2014	
	Nota	3° trimestre	Acumulado de 9 meses	3° trimestre	Acumulado de 9 meses
Receita	24	667.880	1.862.495	595.929	1.754.343
Custo das vendas	25	(475.964)	(1.354.796)	(425.669)	(1.282.539)
<b>Lucro bruto</b>		<b>191.916</b>	<b>507.699</b>	<b>170.260</b>	<b>471.804</b>
Despesas com vendas	26	(47.221)	(131.381)	(43.322)	(128.293)
Despesas gerais e administrativas	27	(19.486)	(55.089)	(17.693)	(55.456)
Despesas com desenvolvimento de tecnologia e produtos	28	(20.532)	(62.958)	(19.131)	(55.209)
Outras receitas	30	14.890	49.668	17.853	55.131
Outras despesas	30	(28.245)	(66.089)	(27.804)	(65.695)
<b>Lucro antes das receitas (despesas) financeiras, líquidas e imposto de renda e contribuição social</b>		<b>91.322</b>	<b>241.850</b>	<b>80.163</b>	<b>222.282</b>
Receitas financeiras	29	120.009	214.491	32.601	87.674
Despesas financeiras	29	(120.324)	(228.186)	(37.862)	(102.658)
<b>Receita (despesas) financeiras, líquidas</b>		<b>(315)</b>	<b>(13.695)</b>	<b>(5.261)</b>	<b>(14.984)</b>
<b>Lucro antes do imposto de renda e contribuição social</b>		<b>91.007</b>	<b>228.155</b>	<b>74.902</b>	<b>207.298</b>
Imposto de renda e contribuição social correntes	11.a	(31.985)	(74.405)	(9.165)	(51.140)
Imposto de renda e contribuição social diferidos	11.a	3.787	(3.590)	(9.801)	(11.843)
Imposto de renda e contribuição social		(28.198)	(77.995)	(18.966)	(62.983)
<b>Lucro líquido do período</b>		<b>62.809</b>	<b>150.160</b>	<b>55.936</b>	<b>144.315</b>
<b>Lucro líquido atribuído para</b>					
Acionistas controladores		71.085	167.262	59.700	156.302
Acionistas não controladores		(8.276)	(17.102)	(3.764)	(11.987)
<b>Lucro líquido do período</b>		<b>62.809</b>	<b>150.160</b>	<b>55.936</b>	<b>144.315</b>
<b>Lucro líquido básico e diluído por ação (em Reais)</b>	23	<b>0,55402</b>	<b>1,30359</b>	<b>0,46528</b>	<b>1,21817</b>

As notas explicativas são parte integrante das demonstrações financeiras intermediárias

**MAHLE Metal Leve S.A.****Demonstrações de resultados abrangentes****Trimestres e períodos findos em 30 de setembro de 2015 e de 2014***(Em milhares de Reais)*

	<b>Controladora</b>			
	<b>2015</b>		<b>2014</b>	
	<b>3º trimestre</b>	<b>Acumulado de 9 meses</b>	<b>3º trimestre</b>	<b>Acumulado de 9 meses</b>
<b>Lucro líquido do período</b>	71.085	167.262	59.700	156.302
<b>Resultados abrangentes</b>				
Itens a serem posteriormente reclassificados para o resultado				
Varição líquida de <i>hedge</i> de fluxo de caixa	(46.985)	(51.226)	(14.135)	19.027
Varição líquida de <i>hedge</i> de fluxo de caixa de controladas	2.020	2.207	498	71
Imposto de renda e contribuição social sobre <i>hedge</i> de fluxo de caixa	15.975	17.417	4.806	(6.469)
Imposto de renda e contribuição social sobre <i>hedge</i> de fluxo de caixa de controladas	(686)	(750)	(169)	(24)
Ajustes acumulados de conversão	27.575	35.135	4.571	(12.554)
Outros componentes do resultado abrangente	<b>(2.101)</b>	<b>2.783</b>	<b>(4.429)</b>	<b>51</b>
<b>Total do resultado abrangente do período, líquidos de imposto de renda e contribuição social</b>	<b>68.984</b>	<b>170.045</b>	<b>55.271</b>	<b>156.353</b>
<b>Resultado abrangente total</b>	<b>68.984</b>	<b>170.045</b>	<b>55.271</b>	<b>156.353</b>

As notas explicativas são parte integrante das demonstrações financeiras intermediárias

**MAHLE Metal Leve S.A.****Demonstrações de resultados abrangentes****Trimestres e períodos findos em 30 de setembro de 2015 e de 2014***(Em milhares de Reais)*

	<b>Consolidado</b>			
	<b>2015</b>		<b>2014</b>	
	<b>3º trimestre</b>	<b>Acumulado de 9 meses</b>	<b>3º trimestre</b>	<b>Acumulado de 9 meses</b>
<b>Lucro líquido do período</b>	62.809	150.160	55.936	144.315
<b>Resultados abrangentes</b>				
Itens a serem posteriormente reclassificados para o resultado				
Varição líquida de <i>hedge</i> de fluxo de caixa	(43.619)	(47.548)	(13.303)	19.147
Imposto de renda e contribuição social sobre <i>hedge</i> de fluxo de caixa	14.831	16.167	4.522	(6.511)
Ajustes acumulados de conversão	26.696	33.952	4.365	(11.576)
Ajuste de conversão de IR Diferido (Controladas com sede no exterior)	879	1.183	206	(978)
Outros componentes do resultado abrangente	<b>(1.213)</b>	<b>3.754</b>	<b>(4.210)</b>	<b>82</b>
<b>Total do resultado abrangente do período, líquidos de imposto de renda e contribuição social</b>	<b>61.596</b>	<b>153.914</b>	<b>51.726</b>	<b>144.397</b>
<b>Resultado abrangente atribuível aos:</b>				
Acionistas controladores	68.984	170.045	55.271	156.353
Acionistas não controladores	(7.388)	(16.131)	(3.545)	(11.956)
<b>Resultado abrangente total</b>	<b>61.596</b>	<b>153.914</b>	<b>51.726</b>	<b>144.397</b>

As notas explicativas são parte integrante das demonstrações financeiras intermediárias

**MAHLE Metal Leve S.A.**

**Demonstrações das mutações do patrimônio líquido**  
**Período findo em 30 de setembro de 2015**

(Em milhares de Reais)

Atribuível aos acionistas controladores													
Nota	Reservas de lucros				Total	Outros resultados abrangentes			Lucros acumulados	Patrimônio líquido atribuído aos acionistas controladores	Participação dos acionistas não controladores	Total do patrimônio líquido	
	Capital social	Reserva legal	Reserva para expansão e modernização	Dividendos adicionais propostos		Ajustes de avaliação patrimonial	Ajustes acumulados de conversão	Total					
<b>Saldo em 31 de dezembro de 2014</b>	22	<b>966.255</b>	<b>99.579</b>	<b>184.127</b>	<b>46.123</b>	<b>329.829</b>	<b>42.315</b>	<b>(12.031)</b>	<b>30.284</b>	-	<b>1.326.368</b>	<b>18.912</b>	<b>1.345.280</b>
<b>Transações de capital com acionistas</b>													
Juros sobre o capital próprio intermediários creditados		-	-	-	-	-	-	-	-	(42.515)	(42.515)	-	(42.515)
Dividendos intermediários creditados		-	-	-	-	-	-	-	-	-	-	-	-
Dividendos e juros sobre o capital próprio prescritos		-	-	-	-	-	-	-	-	200	200	-	200
Obrigações assumidas pela controladora		-	-	-	-	-	-	-	-	-	-	-	-
<b>Lucro líquido do período</b>		-	-	-	-	-	-	-	-	167.262	167.262	(17.102)	150.160
<b>Outros resultados abrangentes</b>													
Ajustes acumulados de conversão		-	-	-	-	-	-	35.135	35.135	-	35.135	-	35.135
Ajustes de instrumentos financeiros		-	-	-	-	-	-	(49.019)	-	(49.019)	-	1.471	(47.548)
Tributos sobre ajustes de instrumentos financeiros		-	-	-	-	-	-	16.667	-	16.667	-	(500)	16.167
Realização do custo atribuído, líquido		-	-	-	-	-	-	(5.683)	-	(5.683)	5.683	-	-
<b>Mutações internas do patrimônio líquido</b>													
Constituição da reserva legal		-	8.363	-	-	8.363	-	-	-	(8.363)	-	-	-
Constituição para expansão e modernização		-	-	-	-	-	-	-	-	-	-	-	-
Dividendos adicionais propostos		-	-	-	-	-	-	-	-	-	-	-	-
Pagamento dos dividendos adicionais propostos		-	-	-	(46.123)	(46.123)	-	-	-	-	(46.123)	-	(46.123)
<b>Saldo em 30 de setembro de 2015</b>	22	<b>966.255</b>	<b>107.942</b>	<b>184.127</b>	-	<b>292.069</b>	<b>4.280</b>	<b>23.104</b>	<b>27.384</b>	<b>122.267</b>	<b>1.407.975</b>	<b>2.781</b>	<b>1.410.756</b>

As notas explicativas são parte integrante das demonstrações financeiras intermediárias

**MAHLE Metal Leve S.A.**

**Demonstrações das mutações do patrimônio líquido**

**Período findo em 30 de setembro de 2014**

*(Em milhares de Reais)*

Atribuível aos acionistas controladores													
Nota	Reservas de lucros				Outros resultados abrangentes				Lucros acumulados	Patrimônio líquido atribuído aos acionistas controladores	Participação dos acionistas não controladores	Total do patrimônio líquido	
	Capital social	Reserva legal	Reserva para expansão e modernização	Dividendos adicionais propostos	Total	Ajustes de avaliação patrimonial	Ajustes acumulados de conversão	Total					
<b>Saldo em 31 de dezembro de 2013</b>	22	<b>966.255</b>	<b>89.175</b>	<b>184.127</b>	<b>89.621</b>	<b>362.923</b>	<b>53.284</b>	<b>(6.794)</b>	<b>46.490</b>	-	<b>1.375.668</b>	<b>(1.409)</b>	<b>1.374.259</b>
<b>Transações de capital com acionistas</b>													
Juros sobre o capital próprio intermediários creditados		-	-	-	-	-	-	-	-	(36.730)	(36.730)	-	(36.730)
Dividendos intermediários creditados		-	-	-	-	-	-	-	-	-	-	-	-
Dividendos e juros sobre o capital próprio prescritos		-	-	-	-	-	-	-	-	109	109	-	109
Aumento de Capital MAHLE Hirschvogel Forjas S.A.		-	-	-	-	-	-	-	-	-	-	34.300	34.300
Transações de capital (Venda 10% participação MML Miba Sinterizados Ltda.)		-	-	-	-	-	-	-	-	-	-	-	-
Obrigações assumidas pela controladora		-	-	-	-	-	-	-	-	-	-	(2.703)	(2.703)
<b>Lucro líquido do período</b>		-	-	-	-	-	-	-	-	156.302	156.302	(11.987)	144.315
<b>Outros resultados abrangentes</b>													
Ajustes acumulados de conversão		-	-	-	-	-	-	(12.554)	(12.554)	-	(12.554)	-	(12.554)
Ajustes de instrumentos financeiros		-	-	-	-	-	19.098	-	19.098	-	19.098	49	19.147
Tributos sobre ajustes de instrumentos financeiros		-	-	-	-	-	(6.493)	-	(6.493)	-	(6.493)	(18)	(6.511)
Realização do custo atribuído, líquido		-	-	-	-	-	(15.835)	-	(15.835)	15.835	-	-	-
<b>Mutações internas do patrimônio líquido</b>													
Constituição da reserva legal		-	7.814	-	-	7.814	-	-	-	(7.814)	-	-	-
Constituição para expansão e modernização		-	-	-	-	-	-	-	-	-	-	-	-
Dividendos adicionais propostos		-	-	-	-	-	-	-	-	-	-	-	-
Pagamento dos dividendos adicionais propostos		-	-	-	(89.621)	(89.621)	-	-	-	-	(89.621)	-	(89.621)
<b>Saldo em 30 de setembro de 2014</b>	22	<b>966.255</b>	<b>96.989</b>	<b>184.127</b>	<b>-</b>	<b>281.116</b>	<b>50.054</b>	<b>(19.348)</b>	<b>30.706</b>	<b>127.702</b>	<b>1.405.779</b>	<b>18.232</b>	<b>1.424.011</b>

As notas explicativas são parte integrante das demonstrações financeiras intermediárias

**MAHLE Metal Leve S.A.**

**Demonstrações dos fluxos de caixa**

**Períodos findos em 30 de setembro de 2015 e 2014**

(Em milhares de Reais)

Nota	Controladora		Consolidado	
	2015	2014	2015	2014
	Acumulado de 9 meses	Acumulado de 9 meses	Acumulado de 9 meses	Acumulado de 9 meses
<b>Fluxo de caixa das atividades operacionais</b>				
Lucro antes dos impostos	226.135	209.782	228.155	207.298
Ajustes para:				
Depreciações e amortizações	67.313	69.093	80.809	80.942
Resultado da equivalência patrimonial	(12.431)	(23.746)	-	-
Provisão (reversão) para desvalorização de participação societária	2.919	353	-	-
Juros e variações cambiais e monetárias, líquidas	16.865	23.340	91.515	28.074
Ganhos (Perdas) com instrumentos financeiros derivativos	28.120	2.404	28.914	2.476
Resultado na venda de ativo imobilizado	(2.352)	(362)	(2.471)	(359)
Provisão (reversão) para crédito de liquidação duvidosa	3.054	407	4.537	(96)
Provisão (reversão) para contingências e riscos fiscais	2.494	16.906	4.653	19.739
Provisão (reversão) para garantias	3.170	5.759	4.465	7.142
Provisão (reversão) diversas	6.804	(5.635)	9.091	(2.510)
Provisão (reversão) para perdas com imobilizado e intangível	(163)	(3.565)	6.610	(3.565)
Provisão (reversão) para perdas nos estoques	2.823	1.696	8.454	2.729
(Aumento) diminuição nas contas de ativo				
Contas a receber de clientes e partes relacionadas	(108.698)	(23.476)	(143.117)	(53.921)
Estoques	(41.208)	(35.403)	(76.629)	(35.571)
Tributos a recuperar	(14.892)	(5.042)	(30.772)	(5.632)
Outros ativos	(9.434)	3.545	(13.249)	(1.770)
Aumento (diminuição) nas contas de passivo				
Fornecedores e contas a pagar a partes relacionadas	19.398	16.286	26.121	22.111
Obrigações sociais e trabalhistas	27.813	22.622	34.301	22.900
Impostos e contribuições a recolher	1.993	8.287	7.544	8.521
Adiantamento de clientes	(168)	(6.220)	2.567	(5.216)
Outros passivos	(14.530)	(19.422)	(17.608)	(20.858)
<b>Caixa gerado nas operações</b>	<b>205.025</b>	<b>257.609</b>	<b>253.890</b>	<b>272.434</b>
Impostos de renda e contribuição social sobre o lucro pagos	(23.266)	(11.940)	(27.466)	(14.482)
<b>Caixa líquido (aplicado nas) gerado pelas atividades operacionais</b>	<b>181.759</b>	<b>245.669</b>	<b>226.424</b>	<b>257.952</b>
<b>Fluxos de caixa das atividades de investimento</b>				
Dividendos e juros sobre o capital próprio líquidos, recebidos de controlada	29.864	20.898	-	-
Empréstimos concedidos a controladas	(39.924)	(38.197)	-	-
Liquidação de empréstimos de controladas	35.755	50.062	-	-
Adições ao imobilizado	(51.581)	(54.435)	(70.552)	(71.292)
Adições ao intangível	(18.754)	(8.542)	(18.787)	(8.739)
Aporte de capital - Innoferm Tecnologia Ltda.	(10)	-	(10)	-
Recebimentos por vendas de ativo imobilizado	2.989	21.614	3.234	21.988
<b>Caixa líquido (aplicado nas) gerado pelas atividades de investimento</b>	<b>(41.661)</b>	<b>(8.600)</b>	<b>(86.115)</b>	<b>(58.043)</b>
<b>Fluxos de caixa das atividades de financiamento</b>				
Ingressos de financiamentos	52.035	31.298	341.162	330.534
Amortização de principal de financiamentos	(47.794)	(4.347)	(326.355)	(287.283)
Amortização de juros de financiamentos	(22.708)	(15.909)	(27.867)	(24.946)
Integralização de Capital	-	-	-	34.300
Dividendos e juros sobre o capital próprio pagos	(93.165)	(126.241)	(93.165)	(126.242)
<b>Caixa líquido (aplicado nas) gerado pelas atividades de financiamento</b>	<b>(111.632)</b>	<b>(115.199)</b>	<b>(106.225)</b>	<b>(73.637)</b>
<b>Aumento (redução) de caixa e equivalentes de caixa, líquidos</b>	<b>28.466</b>	<b>121.870</b>	<b>34.084</b>	<b>126.272</b>
Caixa e equivalentes de caixa em 01 de janeiro	279.866	207.522	287.282	220.893
Efeito da variação cambial sobre o saldo de caixa e equivalentes de caixa	22.022	728	25.709	(10)
<b>Caixa e equivalentes de caixa no final do exercício</b>	<b>330.354</b>	<b>330.120</b>	<b>347.075</b>	<b>347.155</b>

As notas explicativas são parte integrante das demonstrações financeiras intermediárias

**MAHLE Metal Leve S.A.**

**Demonstrações do valor adicionado**

**Períodos findos em 30 de setembro de 2015 e 2014**

*(Em milhares de Reais)*

	<b>Controladora</b>		<b>Consolidado</b>	
	<b>2015</b>	<b>2014</b>	<b>2015</b>	<b>2014</b>
	<b>Acumulado de 9 meses</b>	<b>Acumulado de 9 meses</b>	<b>Acumulado de 9 meses</b>	<b>Acumulado de 9 meses</b>
<b>Receitas</b>	<b>1.812.593</b>	<b>1.816.836</b>	<b>2.231.909</b>	<b>2.168.164</b>
Vendas de mercadorias, produtos e serviços	1.813.108	1.816.563	2.232.440	2.167.039
Outras operacionais	1.550	597	1.882	1.096
Provisão para créditos de liquidação duvidosa	(2.065)	(324)	(2.413)	29
<b>Insumos adquiridos de terceiros</b>	<b>(1.073.518)</b>	<b>(1.052.834)</b>	<b>(1.334.244)</b>	<b>(1.256.682)</b>
(Inclui os valores dos impostos - ICMS, IPI, PIS e COFINS)				
Custos das vendas, das mercadorias e dos serviços vendidos	(591.134)	(573.584)	(759.490)	(704.726)
Materiais, energia, serviços de terceiros e outros	(481.523)	(484.068)	(564.642)	(553.335)
Perda/recuperação de valores ativos	(861)	4.818	(10.112)	1.379
<b>Valor adicionado bruto</b>	<b>739.075</b>	<b>764.002</b>	<b>897.665</b>	<b>911.482</b>
<b>Depreciação e amortização</b>	<b>(67.313)</b>	<b>(69.093)</b>	<b>(80.809)</b>	<b>(80.942)</b>
<b>Valor adicionado líquido produzido pela companhia</b>	<b>671.762</b>	<b>694.909</b>	<b>816.856</b>	<b>830.540</b>
<b>Valor adicionado recebido em transferência</b>	<b>189.634</b>	<b>90.996</b>	<b>214.491</b>	<b>87.674</b>
Resultado de equivalência patrimonial	9.512	23.393	-	-
Receitas financeiras	180.122	67.603	214.491	87.674
<b>Valor adicionado total a distribuir</b>	<b>861.396</b>	<b>785.905</b>	<b>1.031.347</b>	<b>918.214</b>
<b>Distribuição do valor adicionado</b>	<b>861.396</b>	<b>785.905</b>	<b>1.031.347</b>	<b>918.214</b>
<b>Pessoal</b>	<b>268.617</b>	<b>260.019</b>	<b>352.790</b>	<b>325.619</b>
<b>Impostos, taxas e contribuições</b>	<b>253.174</b>	<b>303.917</b>	<b>299.318</b>	<b>346.878</b>
<b>Remuneração de capitais de terceiros</b>	<b>172.343</b>	<b>65.667</b>	<b>229.079</b>	<b>101.402</b>
Juros	22.343	16.303	42.920	33.880
Aluguéis	-	-	1.033	673
Variação cambial, monetária e outras	150.000	49.364	185.126	66.849
<b>Remuneração de capitais próprios</b>	<b>167.262</b>	<b>156.302</b>	<b>150.160</b>	<b>144.315</b>
Juros sobre o capital próprio	42.515	36.730	42.515	36.730
Lucros retidos	124.747	119.572	124.747	119.572
Participação dos não controladores nos lucros retidos	-	-	(17.102)	(11.987)

As notas explicativas são parte integrante das demonstrações financeiras intermediárias

# MAHLE Metal Leve S.A.

## Notas explicativas às demonstrações financeiras intermediárias

(Em milhares de Reais)

### 1 Contexto operacional

A MAHLE Metal Leve S.A. (“Companhia”) é uma sociedade anônima de capital aberto com sede na cidade de Mogi Guaçu, São Paulo.

A Companhia tem como atividade preponderante a pesquisa, o desenvolvimento, a fabricação e a comercialização no país e no exterior de peças e acessórios para motores de combustão interna, cuja venda é efetuada a diversas indústrias e ramos de atividades, tais como montadoras (automóveis, caminhões, tratores, etc.), mercado de peças de reposição, indústria de motores para aviação, estacionários e outros.

### 2 Entidades do Grupo (Controladas)

	País	Participação no capital total (%)			
		30.09.2015		31.12.2014	
		Direta	Indireta	Direta	Indireta
<b>Controladas</b>					
MAHLE Metal Leve Miba Sinterizados Ltda.	Brasil	60	-	60	-
MAHLE Argentina S.A.	Argentina	99,1	0,9	99,1	0,9
MAHLE Filtröil Ind. e Com. de Filtros Ltda.	Brasil	60	-	60	-
MAHLE Metal Leve GmbH	Áustria	100	-	100	-
MAHLE Industry do Brasil Ltda.	Brasil	99,9	-	99,9	-
MAHLE Hirschvogel Forjas S.A.	Brasil	51	-	51	-
<b>Coligada</b>					
Innoferm Tecnologia Ltda.	Brasil	33,33	-	-	-

### 3 Base de preparação

#### a. Elaboração e apresentação das demonstrações financeiras intermediárias

As demonstrações financeiras intermediárias individuais e consolidadas foram preparadas de acordo com as práticas contábeis adotadas no Brasil, BRGAAP, e homologadas pela Comissão de Valores Mobiliários (CVM). Adicionalmente as informações trimestrais contemplam os requerimentos mínimos de divulgação estabelecidos pelo CPC 21 (R1) – Demonstrações Intermediárias, bem como outras informações consideradas relevantes. Essas informações não incluem todos os requerimentos de demonstrações financeiras anuais, e dessa forma, devem ser lidas em conjunto com as demonstrações financeiras individuais e consolidadas da MAHLE Metal Leve S.A. de 31 de dezembro de 2014, as quais foram preparadas de acordo com as práticas contábeis adotadas no Brasil e de acordo com o *International Financial Reporting Standards* (IFRS). Estas informações relativas ao período findo em 30 de setembro de 2015 não foram objeto de preenchimento completo por razão de

# MAHLE Metal Leve S.A.

## Notas explicativas às demonstrações financeiras intermediárias

*(Em milhares de Reais)*

redundância em relação ao já apresentado nas demonstrações financeiras anuais, e conforme previsto no Ofício-Circular/CVM/SNC/SEP nº 003/2011.

A preparação das informações trimestrais requer o uso de certas estimativas contábeis críticas e também o exercício de julgamento por parte da Administração no processo de aplicação das políticas contábeis da MAHLE Metal Leve S.A.. Não ocorreram mudanças nas premissas e julgamentos por parte da Administração da Companhia no uso das estimativas para preparação destas informações trimestrais em relação àqueles utilizados nas demonstrações financeiras de 31 de dezembro de 2014, divulgadas em 16 de março de 2015.

A emissão das demonstrações financeiras intermediárias individuais e consolidadas foi autorizada pela Administração da Companhia em 05 de novembro de 2015.

### **4 Principais políticas contábeis**

Estas demonstrações financeiras intermediárias individuais e consolidadas foram preparadas com base nas mesmas práticas contábeis descritas e divulgadas na nota explicativa nº4 das demonstrações financeiras relativas ao período findo em 31 de dezembro de 2014.

### **5 Informações por segmento**

#### **1) Segmentos operacionais**

A Companhia definiu os segmentos operacionais com base nos relatórios utilizados nas decisões estratégicas operacionais, sendo os segmentos divididos em componentes de motores e filtros. As informações apresentadas são mensuradas de maneira consistente com a da demonstração do resultado.

Não houve alterações na estrutura de segmentos apresentados nas demonstrações financeiras de 31 de dezembro de 2014.

# MAHLE Metal Leve S.A.

## Notas explicativas às demonstrações financeiras intermediárias

(Em milhares de Reais)

	3º Trimestre 2015			9 meses de 2015		
	Componentes de motores	Filtros	Consolidado	Componentes de motores	Filtros	Consolidado
Contas de resultados						
Receita operacional bruta	707.442	131.141	838.583	1.962.958	376.297	2.339.255
Deduções de vendas	(132.053)	(38.650)	(170.703)	(364.655)	(112.105)	(476.760)
Receita operacional líquida	575.389	92.491	667.880	1.598.303	264.192	1.862.495
Custo das vendas	(401.739)	(74.225)	(475.964)	(1.148.506)	(206.290)	(1.354.796)
Lucro bruto	173.650	18.266	191.916	449.797	57.902	507.699
Despesas com vendas	(40.034)	(7.187)	(47.221)	(109.329)	(22.052)	(131.381)
Despesas gerais e administrativas	(16.252)	(3.234)	(19.486)	(45.961)	(9.128)	(55.089)
Despesas com desenvolvimento de tecnologia e produtos	(16.946)	(3.586)	(20.532)	(51.858)	(11.100)	(62.958)
Outras receitas e despesas	(13.484)	129	(13.355)	(16.479)	58	(16.421)
Receitas financeiras	114.257	5.752	120.009	200.137	14.354	214.491
Despesas financeiras	(113.261)	(7.063)	(120.324)	(212.222)	(15.964)	(228.186)
<b>Lucro antes do imposto de renda e contribuição social</b>	<b>87.930</b>	<b>3.077</b>	<b>91.007</b>	<b>214.085</b>	<b>14.070</b>	<b>228.155</b>

	3º Trimestre 2014			9 meses de 2014		
	Componentes de motores	Filtros	Consolidado	Componentes de motores	Filtros	Consolidado
Contas de resultados						
Receita operacional bruta	640.354	122.562	762.916	1.886.007	350.751	2.236.758
Deduções de vendas	(131.023)	(35.964)	(166.987)	(377.712)	(104.703)	(482.415)
Receita operacional líquida	509.331	86.598	595.929	1.508.295	246.048	1.754.343
Custo das vendas	(359.920)	(65.749)	(425.669)	(1.086.146)	(196.393)	(1.282.539)
Lucro bruto	149.411	20.849	170.260	422.149	49.655	471.804
Despesas com vendas	(35.917)	(7.405)	(43.322)	(107.242)	(21.051)	(128.293)
Despesas gerais e administrativas	(14.703)	(2.990)	(17.693)	(46.656)	(8.800)	(55.456)
Despesas com desenvolvimento de tecnologia e produtos	(16.122)	(3.009)	(19.131)	(46.637)	(8.572)	(55.209)
Outras receitas e despesas	(10.253)	302	(9.951)	(11.168)	604	(10.564)
Receitas financeiras	30.541	2.060	32.601	81.410	6.264	87.674
Despesas financeiras	(35.141)	(2.721)	(37.862)	(95.838)	(6.820)	(102.658)
<b>Lucro antes do imposto de renda e contribuição social</b>	<b>67.816</b>	<b>7.085</b>	<b>74.902</b>	<b>196.018</b>	<b>11.280</b>	<b>207.298</b>

	30.09.2015			31.12.2014		
	Componentes de motores	Filtros	Consolidado	Componentes de motores	Filtros	Consolidado
Contas patrimoniais						
<b>Total de ativos</b>	<b>2.651.832</b>	<b>187.233</b>	<b>2.839.065</b>	<b>2.372.595</b>	<b>173.234</b>	<b>2.545.829</b>
Estoques	350.891	45.122	396.013	284.828	42.341	327.169
Imobilizado	2.396.096	124.956	2.521.052	2.325.625	120.463	2.446.088
Depreciação e amortização	(1.685.910)	(70.097)	(1.756.007)	(1.613.540)	(64.950)	(1.678.490)
Intangível	35.936	2.412	38.348	21.654	3.098	24.752
Ágio	595.895	-	595.895	594.221	-	594.221
Investimento - Innoferm Tecnologia Ltda.	3.128	-	3.128	-	-	-
Outros	955.796	84.840	1.040.636	759.807	72.282	832.089

# MAHLE Metal Leve S.A.

## Notas explicativas às demonstrações financeiras intermediárias

(Em milhares de Reais)

### 2) Distribuição geográfica

No Grupo, nenhum cliente representa mais de 10% da receita líquida total, no consolidado.

A receita operacional líquida consolidada em 30 de setembro de 2015 foi de R\$ 1.862.495 (R\$ 1.754.343 em 30 de setembro de 2014), sendo a parte correspondente a países estrangeiros no montante de R\$ 852.458 (R\$ 684.933 em 30 de setembro de 2014), distribuído conforme abaixo:

Faturamento por país	Consolidado							
	3º Trimestre 2015		Acumulado de 9 meses de 2015		3º Trimestre 2014		Acumulado de 9 meses de 2014	
		%		%		%		%
<b>Mercado Interno (Brasil e Argentina)</b>	<b>348.254</b>	<b>52,1%</b>	<b>1.010.037</b>	<b>54,2%</b>	<b>368.229</b>	<b>61,8%</b>	<b>1.069.410</b>	<b>61,0%</b>
Europa	146.445	21,9%	389.166	20,9%	104.505	17,5%	322.594	18,4%
América Central e do Norte	126.725	19,0%	343.109	18,4%	88.765	14,9%	255.071	14,5%
América do Sul	24.932	3,8%	60.620	3,3%	19.107	3,2%	56.154	3,2%
África, Ásia, Oceania e Or. Médio	21.524	3,2%	59.563	3,2%	15.323	2,6%	51.114	2,9%
<b>Países Estrangeiros</b>	<b>319.626</b>	<b>47,9%</b>	<b>852.458</b>	<b>45,8%</b>	<b>227.700</b>	<b>38,2%</b>	<b>684.933</b>	<b>39,0%</b>
<b>Total Geral</b>	<b>667.880</b>	<b>100%</b>	<b>1.862.495</b>	<b>100,0%</b>	<b>595.929</b>	<b>100%</b>	<b>1.754.343</b>	<b>100,0%</b>

## 6 Caixa e equivalentes de caixa

	Controladora		Consolidado	
	30.09.2015	31.12.2014	30.09.2015	31.12.2014
Caixa e depósitos à vista (*)	63.512	17.096	66.017	21.606
Aplicações financeiras	264.450	262.770	272.482	262.770
Numerários em trânsito	2.392	-	8.576	2.906
	<b>330.354</b>	<b>279.866</b>	<b>347.075</b>	<b>287.282</b>

(\*) Caixa e Depósito a vista

	Controladora		Consolidado	
	30.09.2015	31.12.2014	30.09.2015	31.12.2014
BRL	1.796	3.300	3.834	7.349
USD (expressos em BRL)	36.072	7.573	36.397	7.754
EUR (expressos em BRL)	25.644	6.223	25.787	6.503
<b>Total</b>	<b>63.512</b>	<b>17.096</b>	<b>66.017</b>	<b>21.606</b>

# MAHLE Metal Leve S.A.

## Notas explicativas às demonstrações financeiras intermediárias

(Em milhares de Reais)

A Companhia possui contas correntes nos principais bancos no Brasil e no exterior.

As aplicações financeiras foram realizadas conforme abaixo:

- Certificados de Depósito Bancários – CDBs - e Compromissadas – (85%), remunerados em média de 100,6% do Certificado de Depósito Interbancário (CDI), aplicados exclusivamente com bancos de primeira linha no Brasil;
- Aplicações em “CertificateDeposits” e “Time Deposits”. Tais investimentos são de curto prazo e de alta liquidez, com vencimentos originais de até três meses, e com risco insignificante de mudança de valor.
- São registradas ao valor atualizado até a data de encerramento dos períodos. Seu valor reflete o valor de resgate caso os mesmos fossem realizados naquela data. Os rendimentos obtidos dessas operações são registrados no resultado financeiro.

Os numerários em trânsito se referem aos depósitos em moeda estrangeira referente a recursos recebidos de clientes no exterior, disponíveis para resgate junto aos bancos com os quais o Grupo opera.

### 7 Contas a receber de clientes e partes relacionadas

	<u>Controladora</u>		<u>Consolidado</u>	
	<u>30.09.2015</u>	<u>31.12.2014</u>	<u>30.09.2015</u>	<u>31.12.2014</u>
Mercado				
Interno	208.617	191.552	260.924	230.550
Externo	122.206	73.873	206.805	122.558
	<u>330.823</u>	<u>265.425</u>	<u>467.729</u>	<u>353.108</u>
Provisão para créditos de liquidação duvidosa	<u>(6.574)</u>	<u>(3.520)</u>	<u>(8.672)</u>	<u>(4.135)</u>
	<u><b>324.249</b></u>	<u><b>261.905</b></u>	<u><b>459.057</b></u>	<u><b>348.973</b></u>
Partes relacionadas (nota 10)	<u>97.192</u>	<u>53.892</u>	<u>84.813</u>	<u>40.979</u>
	<u><b>421.441</b></u>	<u><b>315.797</b></u>	<u><b>543.870</b></u>	<u><b>389.952</b></u>

A exposição do Grupo a riscos de créditos e moeda relacionados a contas a receber de clientes está divulgada na nota explicativa nº31.

Em 30 de setembro de 2015 as contas a receber de clientes da controladora no valor de R\$ 28.375 (31 de dezembro de 2014 - R\$ 18.773) e consolidado em 30 de setembro de 2015 no valor de R\$

# MAHLE Metal Leve S.A.

## Notas explicativas às demonstrações financeiras intermediárias

(Em milhares de Reais)

41.257 (31 de dezembro de 2014 - R\$ 27.065) encontram-se vencidas, mas não *impaired*. Essas contas referem-se a uma série de clientes de mercado Equipamentos Originais e *Aftermarket* que não têm histórico recente de inadimplência.

Os valores e as análises dos vencimentos do contas a receber de clientes são as seguintes:

	<b>Controladora</b>		<b>Consolidado</b>	
	<b>30.09.2015</b>	<b>31.12.2014</b>	<b>30.09.2015</b>	<b>31.12.2014</b>
Valores a vencer	295.874	243.132	417.800	321.908
Vencidos:				
Até 07 dias	10.824	4.087	19.408	7.428
Entre 08 e 30 dias	9.681	8.886	11.777	12.789
Entre 31 e 60 dias	4.070	2.465	5.654	2.868
Entre 61 e 90 dias	1.267	1.670	1.917	2.227
Entre 91 e 120 dias	2.741	1.522	3.322	1.832
Entre 121 e 180 dias	3.659	468	4.458	623
Entre 181 e 360 dias	954	1.244	1.451	1.310
Acima de 360 dias	1.753	1.951	1.942	2.123
(-) Provisão para crédito de liquidação duvidosa	<u>(6.574)</u>	<u>(3.520)</u>	<u>(8.672)</u>	<u>(4.135)</u>
Total vencido	28.375	18.773	41.257	27.065
	<b><u>324.249</u></b>	<b><u>261.905</u></b>	<b><u>459.057</u></b>	<b><u>348.973</u></b>

No quadro acima, onde é demonstrada a provisão para a PCLD (vencidos acima de 120 dias), são excluídos os valores de devoluções de mercadorias e adiantamento de clientes. Para as partes relacionadas não há constituição de provisão para crédito de liquidação duvidosa.

A movimentação da provisão para crédito de liquidação duvidosa está demonstrada abaixo:

	<b>Controladora</b>	<b>Consolidado</b>
Saldo em 31 de dezembro de 2014	<b><u>(3.520)</u></b>	<b><u>(4.135)</u></b>
Créditos provisionados no período	(4.902)	(6.990)
Créditos revertidos no período	2.613	3.246
Créditos baixados definitivamente da posição	225	299
Variação cambial	<u>(990)</u>	<u>(1.092)</u>
Saldo em 30 de setembro de 2015	<b><u>(6.574)</u></b>	<b><u>(8.672)</u></b>

# MAHLE Metal Leve S.A.

## Notas explicativas às demonstrações financeiras intermediárias

(Em milhares de Reais)

### 8 Estoques

	<u>Controladora</u>		<u>Consolidado</u>	
	<u>30.09.2015</u>	<u>31.12.2014</u>	<u>30.09.2015</u>	<u>31.12.2014</u>
Produtos acabados	99.842	84.207	203.383	162.487
Produtos em elaboração	92.621	72.859	109.765	90.471
Matérias - primas	46.120	40.314	61.442	52.529
Materiais auxiliares	6.478	6.052	11.960	11.122
Importação em andamento	7.203	9.899	9.463	10.560
	<u>252.264</u>	<u>213.331</u>	<u>396.013</u>	<u>327.169</u>

Em 30 de setembro de 2015, os estoques estão apresentados líquidos de provisão para perdas, estas perdas referem-se a produtos com margem negativa, ferramental, problemas de qualidade, material fora da especificação, obsolescência e itens com giro lento no estoque (*slow moving*) no valor de R\$ 23.387 (R\$ 20.564 em 31 de dezembro de 2014) na controladora e R\$ 40.310 (R\$ 31.856 em 31 de dezembro de 2014) no consolidado.

O aumento nos estoques em 30 de setembro de 2015 comparando com 31 de dezembro de 2014 deve-se ao fato de que em dezembro temos a redução expressiva de toda a cadeia produtiva, principalmente nos mercados domésticos, em função das férias coletivas de nossos clientes e também de nossas plantas produtivas, ou seja, tanto o volume produzido (entrada para estoque) quanto o processo em si, são reduzidos ao máximo em relação aos meses normais de produção.

A movimentação da provisão para perdas nos estoques é como segue:

	<u>Controladora</u>	<u>Consolidado</u>
<b>Saldo em 31 de dezembro de 2014</b>	<u><b>(20.564)</b></u>	<u><b>(31.856)</b></u>
Reversão de provisão	7.062	11.916
Constituição de provisão	(10.754)	(20.825)
Estoque baixado definitivamente como perda	869	2.268
Variação cambial	-	(1.813)
<b>Saldo em 30 de setembro de 2015</b>	<u><b>(23.387)</b></u>	<u><b>(40.310)</b></u>

# MAHLE Metal Leve S.A.

## Notas explicativas às demonstrações financeiras intermediárias

(Em milhares de Reais)

### 9 Tributos a recuperar

	Controladora		Consolidado	
	30.09.2015	31.12.2014	30.09.2015	31.12.2014
ICMS sobre aquisição de ativo imobilizado	23.375	22.125	26.728	25.398
ICMS e IPI	17.686	12.136	19.318	13.974
Importação	5.272	5.110	6.228	5.168
COFINS	3.677	3.985	4.203	4.528
Imposto de renda e contribuição social (*)	3.617	28.169	13.214	34.208
PIS	795	862	909	980
Incentivo exportação- Argentina	-	-	11.695	8.088
Outros (**)	43	41	7.942	5.730
	<b>54.465</b>	<b>72.428</b>	<b>90.237</b>	<b>98.074</b>
Circulante	37.076	55.777	58.879	71.168
Não circulante	17.389	16.651	31.358	26.906
	<b>54.465</b>	<b>72.428</b>	<b>90.237</b>	<b>98.074</b>

(\*)A redução é devida a utilização de crédito gerado do período anterior para a liquidação de imposto gerado no período.

(\*\*) O aumento de outros refere-se as importações na MML GmbH (Áustria) R\$ 3.656 em 2015 (R\$ 1.477 em dezembro de 2014) e ao montante de I.V.A (Argentina) – R\$ 4.048 em 2015 (R\$ 3.489 em dezembro de 2014).

# MAHLE Metal Leve S.A.

## Notas explicativas às demonstrações financeiras intermediárias

(Em milhares de Reais)

### 10 Partes relacionadas

#### a) Transações com partes relacionadas

O valor agregado das transações e saldos em aberto com partes relacionadas estão abaixo demonstrados:

	Controladora								
	Saldos em 30.09.2015					Transações de 01.01.2015 à 30.09.2015			
	Ativo Circulante	Prazo de realização em dias (**)	Ativo não Circulante	Passivo Circulante	Prazo de realização em dias (**)	Vendas/receitas		Compras	
	Contas a Receber (Nota 7)		Mútuo	Fornecedor (Nota 15)		Produtos	Outros	Produtos	Outros *
<b>Empresas</b>									
<b>Controladas</b>									
<b>Diretas</b>									
MAHLE Metal Leve GmbH	68.980	60	-	-	-	319.410	172	-	-
MAHLE Argentina S.A.	6.166	60	-	1.167	60	44.552	414	8.793	-
MAHLE Metal Leve Miba Sinterizados Ltda.	629	60	8.822	337	60	7	2.410	5.042	-
MAHLE Hirschvogel Forjas S.A.	96	60	-	874	60	38	802	12.313	1
MAHLE Industry do Brasil Ltda.	142	60	5.133	45	60	3	380	79	-
MAHLE Filtröil Ind. e Com. de Filtrros Ltda.	51	60	11.027	-	-	-	99	-	-
<b>Total Controladas (Diretas)</b>	<b>76.064</b>		<b>24.982</b>	<b>2.423</b>		<b>364.010</b>	<b>4.277</b>	<b>26.227</b>	<b>1</b>
<b>Relacionadas</b>									
MAHLE Vöcklabruck GmbH	5.931	60	-	8	60	18.686	-	-	-
MAHLE Engine Components (Yingkou) Co., Ltd.	5.848	60	-	7	60	6.592	-	6	-
MAHLE Aftermarket S.de R.L.de C.V.	1.789	60	-	-	-	6.796	-	-	-
MAHLE Clevite Inc.	1.751	60	-	33	60	7.830	223	19	65
MAHLE Engine Componentes USA, Inc.	1.341	60	-	160	60	5.277	51	43	-
MAHLE Aftermarket GmbH	808	60	-	3.107	60	1.515	663	3.648	88
MAHLE Behr Gerenciamento Térmico Brasil Ltda.	516	60	-	-	-	5	2.376	-	-
MAHLE Motor Parcalari San. Izmir A.S	453	60	-	107	60	1.577	-	583	14
MAHLE Componentes de Motores S.A.	320	60	-	-	-	883	326	34	-
MAHLE Internacional GmbH	299	60	-	594	60	-	655	-	-
MAHLE France SAS	297	60	-	-	-	987	26	-	-
MAHLE Compon. de Mot. de México, S. de R.L. de C.V.	270	60	-	379	60	2.259	-	4.368	-
MAHLE India Pistons Ltd.	249	60	-	-	-	1.486	-	-	-
MAHLE Pistoni Italia SPA	248	60	-	-	-	690	11	440	-
MAHLE GmbH	245	60	-	8.025	60	172	54	2.042	16.706
MAHLE Engine Components (Nanjing) Co., Ltd.	231	60	-	7	60	1.792	-	6	-
MAHLE Ventiltrieb GmbH	115	60	-	-	-	645	-	-	-
MAHLE Industriemotoren-Komponenten GmbH	111	60	-	-	-	465	-	-	-
MAHLE Compressores do Brasil Ltda	76	60	-	-	-	-	71	-	-
MAHLE König GmbH	74	60	-	-	-	1.384	-	-	-
MAHLE Industries Inc	41	60	-	17	60	-	124	-	-
MAHLE Engine Comp. (Chongqing) Co. Ltd.	38	60	-	-	-	222	-	-	-
MAHLE Engine Comp. Slovakia	28	60	-	-	-	86	8	-	-
MAHLE Trading Japan Co. Ltd.	21	60	-	-	-	30	74	519	-
MAHLE Polska Spolka Z.0.0	10	60	-	174	60	11	-	-	265
Innofem Tecnologia Ltda.	-	-	-	6.000	60	-	-	-	12.000
MAHLE Engine Systems UK Ltd.	-	-	-	543	60	135	190	628	253
MAHLE Indústria e Comércio Ltda.	-	-	-	954	60	-	-	-	4.274
MAHLE Filter Systems Japan Corporation	-	-	-	2.071	60	-	-	1.266	-
MAHLE Filtersysteme Austria GmbH	-	-	-	1.883	60	-	-	2.288	-
MAHLE Trading (Shanghai) Co. Ltd.	-	-	-	-	-	-	-	1.185	2
MAHLE Filtersysteme GmbH	-	-	-	1.177	60	-	-	10	-
MAHLE Aftermarket Pte. Ltd	-	-	-	-	-	-	-	2.269	-
MAHLE Technologies Holding (China) Co., Ltd.	-	-	-	632	60	-	-	-	-
MAHLE Componente de Motor SRL	-	-	-	-	-	-	-	703	-
MAHLE Filter Systems Philippines Corporation	-	-	-	36	60	-	-	212	-
MAHLE Donghyun Filter Systems Co., Ltd.	-	-	-	68	60	-	-	543	-
MAHLE Brockhaus GmbH	-	-	-	41	60	-	-	154	-
Outros	18	60	-	54	60	227	29	614	989
<b>Total Relacionadas</b>	<b>21.128</b>			<b>26.077</b>		<b>59.752</b>	<b>4.881</b>	<b>21.580</b>	<b>34.656</b>
<b>Total Partes Relacionadas</b>	<b>97.192</b>		<b>24.982</b>	<b>28.500</b>		<b>423.762</b>	<b>9.158</b>	<b>47.807</b>	<b>34.657</b>

\* Estão inclusos: ativo imobilizado no montante de R\$ 10.776; intangível (direito exclusivo de exploração de tecnologia) no montante de R\$ 12.000 e Licença de marca no montante de R\$ 7.429

\*\* Prazo de realização em dias refere-se ao ativo circulante e passivo circulante

# MAHLE Metal Leve S.A.

## Notas explicativas às demonstrações financeiras intermediárias

(Em milhares de Reais)

Controladora								
Saldos em 31.12.2014					Transações de 01.01.2014 à 30.09.2014			
Ativo Circulante	Prazo de realização em dias (**)	Ativo não Circulante	Passivo Circulante	Prazo de realização em dias (**)	Vendas/receitas		Compras	
Contas a Receber (Nota 7)		Mútuo	Fornecedor (Nota 15)		Produtos	Outros	Produtos	Outros *
<b>Empresas</b>								
<b>Controladas</b>								
<b>Diretas</b>								
MAHLE Metal Leve GmbH	37.069	60	-	-	250.996	381	-	-
MAHLE Argentina S.A.	3.386	60	-	596	28.835	-	7.087	-
MAHLE Metal Leve Miba Sinterizados Ltda.	807	60	-	-	1	2.385	4.063	-
MAHLE Industry do Brasil Ltda.	160	60	1.440	19	7	263	58	-
MAHLE Filtroil Ind. e Com de Filtros Ltda.	20	60	10.074	-	-	101	-	-
MAHLE Hirschvogel Forjas S.A.	15	60	7.270	4	16	877	13.434	-
<b>Total Controladas (Diretas)</b>	<b>41.457</b>		<b>18.784</b>	<b>619</b>	<b>279.855</b>	<b>4.007</b>	<b>24.642</b>	<b>-</b>
<b>Relacionadas</b>								
MAHLE Engine Components (Yingkou) Co., Ltd.	2.864	60	-	-	7.762	26	78	-
MAHLE Voelckbruck GmbH	2.361	60	-	-	15.661	-	-	-
MAHLE Aftermarket S.de R.L.de C.V.	1.508	60	-	-	3.284	-	-	-
MAHLE Behr Gerenciamento Térmico Brasil Ltda.	1.270	60	-	-	-	1.254	-	-
MAHLE Engine Components USA, Inc.	729	60	-	6	4.574	45	198	-
MAHLE Clevite Inc.	674	60	-	10	5.615	266	17	24
MAHLE Indústria e Comércio Ltda	581	60	-	920	-	-	-	4.141
MAHLE India Pistons Ltd.	391	60	-	21	2.177	10	-	-
MAHLE Motor Parcalari San. Izmir A.S	225	60	-	537	2.512	-	46	23
MAHLE Compon. de Mot. de México, S. de R.L. de C.V.	205	60	-	801	716	-	4.361	-
MAHLE France SAS	193	60	-	-	1.402	56	-	-
MAHLE Composants Moteur France	169	60	-	-	68	-	6	-
MAHLE Ventiltrieb GmbH	155	60	-	-	634	110	152	-
MAHLE König GmbH	154	60	-	-	-	-	-	-
MAHLE International GmbH	150	60	-	364	-	354	-	10
MAHLE Engine Components (Nanjing) Co., Ltd.	138	60	-	-	2.578	-	-	-
MAHLE Engine Comp. (Chongqing) Co. Ltd.	135	60	-	-	321	-	-	-
MAHLE Componentes de Motores S.A.	124	60	-	10	792	297	-	-
MAHLE Pistoni Italia SPA	119	60	-	-	41	-	172	-
MAHLE Aftermarket GmbH	117	60	-	1.797	441	326	2.656	56
MAHLE Engine Systems UK Ltd.	97	60	-	372	35	261	802	149
MAHLE GmbH	36	60	-	1.401	-	-	2.380	11.734
MAHLE Componentes de Motor Espana S.L.	9	60	-	-	1.043	-	43	-
MAHLE Filter Systems Japan Corporation	-	-	-	3.013	60	-	1.065	-
MAHLE Filtersysteme Austria GmbH	-	-	-	2.063	60	-	2.045	-
MAHLE Trading (Shanghai) Co. Ltd.	-	-	-	1.378	60	-	793	4
MAHLE Filtersysteme GmbH	-	-	-	898	60	-	2	-
MAHLE Aftermarket Pte. Ltd	-	-	-	568	60	-	1.525	-
MAHLE Technologies Holding (China) Co., Ltd.	-	-	-	336	60	-	-	-
MAHLE Trading Japan Co. Ltd.	-	-	-	251	60	15	460	-
MAHLE Componente de Motor SRL	-	-	-	122	60	-	597	-
MAHLE Ventiltrieb Brandenburg GmbH	(24)	60	-	-	3.179	218	2	-
Outros	55	60	-	272	1.227	139	1.176	7
<b>Total Relacionadas</b>	<b>12.435</b>		<b>-</b>	<b>15.140</b>	<b>54.077</b>	<b>3.415</b>	<b>18.576</b>	<b>16.148</b>
<b>Total Partes Relacionadas</b>	<b>53.892</b>		<b>18.784</b>	<b>15.759</b>	<b>333.932</b>	<b>7.422</b>	<b>43.218</b>	<b>16.148</b>

\* Estão inclusos: ativo imobilizado no montante de R\$ 4.577 e Licença de marca no montante de R\$ 7.316

\*\* Prazo de realização em dias refere-se ao ativo circulante e passivo circulante

# MAHLE Metal Leve S.A.

## Notas explicativas às demonstrações financeiras intermediárias

(Em milhares de Reais)

	Consolidado									
	Saldos em 30.09.2015					Transações de 01.01.2015 a 30.09.2015				
	Ativo Circulante	Prazo de realização em dias (**)	Ativo não Circulante	Passivo Circulante	Prazo de realização em dias (**)	Passivo não Circulante	Vendas/receitas		Compras	
	Contas a Receber (Nota 7)		Mútuo	Fornecedor (Nota 15)		Mútuo	Produtos	Outros	Produtos	Outros *
<b>Relacionadas</b>										
MAHLE Compon. de Mot. de México, S. de R.L. de C.V.	15.300	60	-	379	60	-	59.952	-	4.368	-
MAHLE Aflermarkt GmbH	13.724	60	-	4.350	60	-	36.621	663	8.232	88
MAHLE Componentes de Motores S.A.	11.910	60	-	-	-	-	43.759	326	34	-
MAHLE France SAS	7.507	60	-	3	60	-	26.499	26	-	-
MAHLE Engine Components (Yingkou) Co., Ltd.	6.088	60	-	7	60	-	8.249	-	8.985	-
MAHLE Vöcklabruck GmbH	5.931	60	-	8	60	-	18.686	-	-	-
MAHLE GmbH	5.536	60	-	10.950	60	-	9.378	54	2.042	18.123
MAHLE Componenti Motori Italia S.p.A.	2.811	60	-	-	-	-	14.640	11	440	-
MAHLE Engine Components USA, Inc.	2.310	60	-	599	60	-	8.162	51	43	-
MAHLE Componentes de Motor Espana S.L.	2.259	60	-	-	-	-	7.266	-	19	-
MAHLE Engine Components (Thailand) Co., Ltd.	2.085	60	-	-	-	-	4.725	-	-	-
MAHLE Clevite Inc.	1.800	60	-	86	60	-	7.934	223	47	65
MAHLE S.A.	1.730	60	-	-	-	-	7.145	-	-	-
MAHLE Aflermarkt S.de R.L.de C.V.	1.631	60	-	-	-	-	6.796	-	-	-
MAHLE Kleinmotoren-Komponenten GmbH & Co. KG	1.513	60	-	40	60	-	5.677	-	-	-
MAHLE Behr Gerenciamento Térmico Brasil Ltda.	516	60	-	371	-	-	5	2.376	-	-
MAHLE Motor Parcalari San. Izmir A.S	453	60	-	107	60	-	1.577	-	692	14
MAHLE Engine Components Slovakia s.r.o	373	60	-	-	-	-	1.047	8	-	-
MAHLE International GmbH	299	60	-	1.117	60	-	-	655	-	-
MAHLE India Pistons Ltd.	249	60	-	-	-	-	1.486	-	-	-
MAHLE Engine Components (Nanjing) Co., Ltd.	231	60	-	7	60	-	1.792	-	6	-
MAHLE Ventiltrieb GmbH	130	60	-	249	60	-	5.112	-	23	-
MAHLE Industriemotoren-Komponenten GmbH	111	60	-	-	-	-	465	-	-	-
MAHLE Compressores do Brasil Ltda	76	60	-	-	-	-	-	71	-	-
MAHLE König GmbH	74	60	-	-	-	-	1.384	-	-	-
MAHLE Industries, Inc.	60	60	-	935	60	-	3	124	-	-
MAHLE Polska Spolka Z.O.O	41	60	-	174	60	-	63	-	266	265
MAHLE Engine Components (Chongqing) Co.,Ltd.	38	60	-	-	-	-	222	-	-	-
MAHLE Trading Japan Co. Ltd.	21	60	-	-	-	-	30	74	519	-
MAHLE Engine Systems UK Ltd.	-	-	-	548	60	-	135	190	628	253
MAHLE Filter Systems Japan Corporation	-	-	-	2.071	60	-	-	-	1.266	-
MAHLE Filtersysteme Austria GmbH	-	-	-	1.956	60	-	-	-	2.288	-
MAHLE Indústria e Comércio Ltda	-	-	-	954	60	-	-	-	4	4.274
MAHLE Filtersysteme GmbH	-	-	-	1.177	60	-	-	-	10	-
MAHLE Aflermarkt Pie Ltd.	-	-	-	-	-	-	-	-	2.269	-
MAHLE Componente de Motor SRL	-	-	-	-	-	-	-	-	703	-
MAHLE Industrie filtration GmbH	-	-	-	136	60	-	-	-	856	-
MAHLE Donghyun Filter Systems Co., Ltd.	-	-	-	68	60	-	-	-	543	-
MAHLE Aflermarkt S.L.	-	-	-	-	-	-	-	-	309	-
MAHLE Trading (Shanghai) Co.Ltd.	-	-	-	-	-	-	-	-	1.185	2
Innofem Tecnologia Ltda.	-	-	-	6.000	60	-	-	-	-	12.000
MAHLE Holding Austria GmbH	-	-	2.052	-	-	46	-	-	-	-
MAHLE Technologies Holding (China) Co., Ltd.	-	-	-	632	60	-	-	-	-	-
Outros	6	60	-	291	60	-	136	29	716	990
<b>Total Relacionadas</b>	<b>84.813</b>		<b>2.052</b>	<b>33.215</b>		<b>46</b>	<b>278.946</b>	<b>4.881</b>	<b>36.493</b>	<b>36.074</b>
<b>Total Partes Relacionadas</b>	<b>84.813</b>		<b>2.052</b>	<b>33.215</b>		<b>46</b>	<b>278.946</b>	<b>4.881</b>	<b>36.493</b>	<b>36.074</b>

\* Estão inclusos: ativo imobilizado no montante de R\$ 10.775; intangível (direito exclusivo de exploração de tecnologia) no montante de R\$ 12.000 e Licença de marca no montante de R\$ 8.846

\*\* Prazo de realização em dias refere-se ao ativo circulante e passivo circulante

# MAHLE Metal Leve S.A.

## Notas explicativas às demonstrações financeiras intermediárias

(Em milhares de Reais)

	Consolidado								
	Saldos em 31.12.2014				Transações de 01.01.2014 à 30.09.2014				
	Ativo Circulante	Prazo de realização em dias (**)	Ativo não Circulante	Passivo Circulante	Prazo de realização em dias (**)	Vendas/receitas		Compras	
	Contas a Receber (Nota 7)		Mútuo	Fornecedor (Nota 15)		Produtos	Outros	Produtos	Outros *
<b>Relacionadas</b>									
MAHLE Compon. de Mot. de México, S. de R.L. de C.V.	7.482	60	-	810	60	39.368	-	4.361	-
MAHLE Componentes de Motores S.A.	5.891	60	-	10	60	38.939	297	-	-
MAHLE Aftermarket GmbH	3.527	60	-	3.208	60	26.084	326	4.953	56
MAHLE Engine Components (Yingkou) Co., Ltd.	3.230	60	-	1.297	60	9.539	26	4.919	-
MAHLE France SAS	2.777	60	-	-	-	26.328	56	-	-
MAHLE Vöcklabruck GmbH	2.361	60	-	-	-	15.661	-	-	-
MAHLE S.A.	1.876	60	-	-	-	6.493	-	-	-
MAHLE Componenti Motori Italia S.p.A.	1.538	60	-	-	-	18.980	-	172	-
MAHLE Ventiltrieb GmbH	1.520	60	-	34	60	2.166	110	1.192	-
MAHLE Aftermarket S.de R.L.de C.V.	1.497	60	-	-	-	3.284	-	-	-
MAHLE Behr Gerenciamento Térmico Brasil Ltda.	1.270	60	-	255	60	3	1.254	-	-
MAHLE GmbH	1.201	60	-	3.873	60	1.675	51	2.380	12.633
MAHLE Engine Components (Thailand) Co., Ltd.	962	60	-	-	-	3.515	-	-	-
MAHLE Engine Componentes USA, Inc.	891	60	-	396	60	5.551	45	198	-
MAHLE Kleinmotoren-Komponenten GmbH & Co. KG	891	60	-	14	60	5.393	-	-	-
MAHLE Clevite Inc.	674	60	-	46	60	5.803	266	17	24
MAHLE Componentes de Motor Espana S.L.	624	60	-	-	-	4.027	-	43	-
MAHLE Indústria e Comércio Ltda	581	60	-	920	60	-	-	-	4.141
MAHLE India Pistons Ltd.	391	60	-	21	60	2.177	10	-	-
Compania Rosarina S.A.	338	60	-	-	-	-	-	-	-
MAHLE Motor Parcalari San. Izmir A.S	225	60	-	537	60	2.512	-	149	23
MAHLE Composants Moteur France	169	60	-	-	-	68	-	6	-
MAHLE König GmbH	154	60	-	-	-	-	-	-	-
MAHLE International GmbH	150	60	-	704	60	-	354	-	10
MAHLE Engine Components Slovakia s.r.o	140	60	-	-	-	1.521	-	2	-
MAHLE Engine Components (Nanjing) Co., Ltd.	138	60	-	-	-	2.578	-	-	-
MAHLE Polska Spolka Z.0.0	138	60	-	11	60	9	-	9	-
MAHLE Engine Components (Chongqing) Co.,Ltd.	135	60	-	-	-	321	-	-	-
MAHLE Engine Systems UK Ltd.	97	60	-	410	60	35	261	802	149
MAHLE Industrial Filtration (USA) Inc.	83	60	-	43	60	110	-	28	-
MAHLE Industries, Inc.	33	60	-	531	60	4	92	-	-
MAHLE Filter Systems Japan Corporation	-	-	-	3.013	60	-	-	1.065	-
MAHLE Filtersysteme Austria GmbH	-	-	-	2.089	60	-	-	2.045	-
MAHLE Trading (Shanghai) Co.Ltd.	-	-	-	1.378	60	-	-	793	4
MAHLE Filtersysteme GmbH	-	-	-	898	60	-	-	2	-
MAHLE Aftermarket Pte Ltd.	-	-	-	568	60	-	53	1.525	-
MAHLE Industriefiltration GmbH	-	-	-	330	60	-	-	1.425	-
MAHLE Trading Japan Co. Ltd.	-	-	-	251	60	15	-	460	-
MAHLE Aftermarket S.L.	-	-	-	87	60	-	-	233	-
MAHLE Shanghai Filter Systems Co LTD	-	-	-	51	60	-	-	298	-
MAHLE Holding Austria GmbH	-	-	17.112	-	-	-	-	-	-
MAHLE Ventiltrieb Brandenburg GmbH	(24)	60	-	-	-	3.179	218	2	-
Outros	19	60	-	667	60	1.196	47	1.241	6
<b>Total Relacionadas</b>	<b>40.979</b>		<b>17.112</b>	<b>22.452</b>		<b>226.534</b>	<b>3.466</b>	<b>28.320</b>	<b>17.046</b>
<b>Total Partes Relacionadas</b>	<b>40.979</b>		<b>17.112</b>	<b>22.452</b>		<b>226.534</b>	<b>3.466</b>	<b>28.320</b>	<b>17.046</b>

\* Estão inclusos: ativo imobilizado no montante de R\$ 4.577 e Licença de marca no montante de R\$ 8.215

\*\* Prazo de realização em dias refere-se ao ativo circulante e passivo circulante

# MAHLE Metal Leve S.A.

## Notas explicativas às demonstrações financeiras intermediárias

*(Em milhares de Reais)*

As transações mercantis com partes relacionadas referem-se, substancialmente, à aquisição e venda de produtos e serviços diretamente relacionados com as suas atividades operacionais.

Em 31 de dezembro de 2014 a controlada MAHLE Hirschvogel Forjas S.A. possuía contrato de mútuo com a Companhia no montante R\$ 7.270. Entre os meses de janeiro de fevereiro de 2015 foram realizadas novas operações no valor de R\$ 3.722. Em 28 de fevereiro de 2015 a controlada liquidou o saldo atualizado (descontados os pagamentos já realizados de juros mensais) do mútuo, no total de R\$ 10.992, através de captação de recursos com terceiros.

Em 23 de abril de 2015, a controlada MAHLE Metal Leve Miba Sinterizados Ltda. liquidou o contrato de mútuo no montante de R\$ 22.214 com a Companhia através de captação de recursos com terceiros. Entretanto, a partir de junho de 2015 a controlada MAHLE Metal Leve Miba Sinterizados Ltda retomou a captação de recursos junto a Companhia através de contrato de mútuo, sendo em 30 de setembro de 2015 o montante de R\$ 8.822 com remuneração 115% do CDI, sem prazo de vencimento definido.

Em 30 de setembro de 2015, a controlada MAHLE Filtril Indústria e Comércio de Filtros Ltda. possui contrato de mútuo com a Companhia no montante de R\$ 11.027 (R\$ 10.074 em 31 de dezembro de 2014), com remuneração de 115% do CDI, sem prazo de vencimento definido.

Em 30 de setembro de 2015, a controlada MAHLE Industry do Brasil Ltda. possui contrato de mútuo com a Companhia no montante de R\$ 5.133 (R\$ 1.440 em 31 de dezembro de 2014), com remuneração de 115% do CDI, sem prazo de vencimento definido.

A partir de 15 de fevereiro de 2012 a Companhia mantém contrato registrado e averbado no INPI referente ao licenciamento da marca com a matriz MAHLE GmbH, onde a Licenciadora estabelece o pagamento de *royalties* em até 1% sobre as receitas das vendas líquidas, no qual permite que a Companhia fabrique e distribua produtos usando a marca “MAHLE”. Estas despesas de *royalties* foram contabilizadas na rubrica “despesas com vendas - licença da marca”, no montante de R\$ 7.429 em 30 de setembro de 2015 na controladora e R\$ 8.846 no consolidado (R\$ 7.316 em 30 de setembro de 2014 na controladora e R\$ 8.215 no consolidado).

### **Controladora do Grupo**

A controladora direta da Companhia é constituída sob a forma de sociedade limitada e sua razão social é MAHLE Indústria e Comércio Ltda.

MAHLE Industriebeteiligungen GmbH é a controladora do Grupo, constituída sob a forma de sociedade limitada, com sua sede na cidade de Stuttgart, República Federal da Alemanha.

As controladas diretas e indiretas com as quais a Companhia possui relacionamento comercial são

# MAHLE Metal Leve S.A.

## Notas explicativas às demonstrações financeiras intermediárias

(Em milhares de Reais)

empresas de capital fechado com sede no país e no exterior. Estas empresas não publicam demonstrações financeiras intermediárias.

### Dividendos e juros sobre o capital próprio a receber

A composição dos dividendos e juros sobre o capital próprio de controlada a receber está demonstrada abaixo:

	<u>Controladora</u>	
	<u>30.09.2015</u>	<u>31.12.2014</u>
MAHLE Metal Leve GmbH	31.909	30.205
	<u><b>31.909</b></u>	<u><b>30.205</b></u>

### Dividendos e juros sobre o capital próprio a pagar

A composição dos dividendos e juros sobre o capital próprio a pagar está demonstrada abaixo:

	<u>Controladora</u>		<u>Consolidado</u>	
	<u>30.09.2015</u>	<u>31.12.2014</u>	<u>30.09.2015</u>	<u>31.12.2014</u>
MAHLE Indústria e Comércio Ltda.	-	2.704	-	2.704
MAHLE Industriebeteiligungen GmbH.	-	451	-	451
Minoritários	822	2.394	885	2.457
	<u><b>822</b></u>	<u><b>5.549</b></u>	<u><b>885</b></u>	<u><b>5.612</b></u>

# MAHLE Metal Leve S.A.

## Notas explicativas às demonstrações financeiras intermediárias

(Em milhares de Reais)

### *b) Remuneração dos administradores*

A remuneração do pessoal-chave da Administração, que contempla a Diretoria e o Conselho de Administração, inclui salários, honorários e benefícios variáveis.

	Controladora			
	2015		2014	
	3º Trimestre	9 meses	3º Trimestre	9 meses
Administradores estatutários	1.675	4.697	1.386	5.416
Administradores não estatutários	1.072	2.917	914	3.342
	<b>2.747</b>	<b>7.614</b>	<b>2.300</b>	<b>8.758</b>

	Consolidado			
	2015		2014	
	3º Trimestre	9 meses	3º Trimestre	9 meses
Administradores estatutários	1.675	4.697	1.386	5.416
Administradores não estatutários	1.252	3.470	1.081	3.791
	<b>2.927</b>	<b>8.167</b>	<b>2.467</b>	<b>9.207</b>

Os administradores não possuem remuneração baseada em ações.

## 11 Imposto de renda e contribuição social

O imposto de renda e a contribuição social sobre o lucro foram calculados às alíquotas vigentes.

### *a. Conciliação da despesa de imposto de renda e contribuição social*

A conciliação da despesa calculada pela aplicação das alíquotas fiscais nominais combinadas e da despesa de imposto de renda e contribuição social registrada no resultado está demonstrada abaixo:

# MAHLE Metal Leve S.A.

## Notas explicativas às demonstrações financeiras intermediárias

(Em milhares de Reais)

	<b>Controladora</b>			
	<b>2015</b>		<b>2014</b>	
	<b>3º Trimestre</b>	<b>9 meses</b>	<b>3º Trimestre</b>	<b>9 meses</b>
Resultado antes do imposto de renda e contribuição social (-) juros sobre o capital próprio	93.747	226.135	75.662	209.782
	<u>(25.290)</u>	<u>(42.515)</u>	<u>(20.643)</u>	<u>(36.730)</u>
Resultado antes do imposto de renda e contribuição social após os juros sobre o capital próprio	68.457	183.620	55.019	173.052
Imposto de renda e contribuição social à taxa nominal no Brasil (34%)	(23.275)	(62.431)	(18.706)	(58.838)
Efeitos das diferenças permanentes:				
Equivalência patrimonial	312	3.234	3.078	7.954
Outros, líquido	301	324	(334)	(2.596)
Imposto de renda e contribuição social total	<u><b>(22.662)</b></u>	<u><b>(58.873)</b></u>	<u><b>(15.962)</b></u>	<u><b>(53.480)</b></u>
Imposto de renda e contribuição social correntes	(25.937)	(59.061)	(6.247)	(41.004)
Imposto de renda e contribuição social diferidos	3.275	188	(9.715)	(12.476)
	<u><b>(22.662)</b></u>	<u><b>(58.873)</b></u>	<u><b>(15.962)</b></u>	<u><b>(53.480)</b></u>
Alíquota efetiva	<u><b>33,1%</b></u>	<u><b>32,1%</b></u>	<u><b>29,0%</b></u>	<u><b>30,9%</b></u>
	<b>Consolidado</b>			
	<b>2015</b>		<b>2014</b>	
	<b>3º Trimestre</b>	<b>9 meses</b>	<b>3º Trimestre</b>	<b>9 meses</b>
Resultado antes do imposto de renda e contribuição social (-) juros sobre o capital próprio	91.007	228.155	74.902	207.298
	<u>(25.290)</u>	<u>(42.515)</u>	<u>(20.643)</u>	<u>(36.730)</u>
Resultado antes do imposto de renda e contribuição social após os juros sobre o capital próprio	65.717	185.640	54.259	170.568
Imposto de renda e contribuição social à taxa nominal no Brasil (34%)	(22.344)	(63.118)	(18.448)	(57.993)
Efeitos das diferenças permanentes:				
Efeito tributário de créditos fiscais não reconhecidos no período	(6.569)	(12.312)	(1.083)	(5.206)
Reversão de crédito de prejuízos fiscais e base negativa de contribuição social sobre o lucro líquido	-	(4.230)	-	-
Outros, líquido	715	1.665	565	216
Imposto de renda e contribuição social total	<u><b>(28.198)</b></u>	<u><b>(77.995)</b></u>	<u><b>(18.966)</b></u>	<u><b>(62.983)</b></u>
Imposto de renda e contribuição social correntes	(31.985)	(74.405)	(9.165)	(51.140)
Imposto de renda e contribuição social diferidos	3.787	(3.590)	(9.801)	(11.843)
	<u><b>(28.198)</b></u>	<u><b>(77.995)</b></u>	<u><b>(18.966)</b></u>	<u><b>(62.983)</b></u>
Alíquota efetiva	<u><b>42,9%</b></u>	<u><b>42,0%</b></u>	<u><b>35,0%</b></u>	<u><b>36,9%</b></u>

Os principais fatores para o aumento da alíquota efetiva foram o não reconhecimento de créditos fiscais sobre prejuízos gerados no período pelas controladas MAHLE Metal Leve Miba Sinterizados Ltda., MAHLE Filtróil Indústria e Comércio de Filtros Ltda., MAHLE Industry do Brasil Ltda. e MAHLE Hirschvogel Forjas S.A.

# MAHLE Metal Leve S.A.

## Notas explicativas às demonstrações financeiras intermediárias

(Em milhares de Reais)

### b. Ativos e passivos fiscais diferidos reconhecidos

O imposto de renda e a contribuição social diferidos foram calculados sobre provisões temporariamente indedutíveis, prejuízo fiscal e base negativa da contribuição social.

#### i. Composição dos ativos e passivos fiscais diferidos:

	Controladora			
	Ativo		Passivo	
	Saldo em 30.09.2015	Saldo em 31.12.2014	Saldo em 30.09.2015	Saldo em 31.12.2014
Imobilizado	-	-	71.846	74.010
Intangíveis	-	-	189.858	156.440
Derivativos	(36.836)	(10.783)	-	-
Estoque	(7.952)	(6.992)	-	-
Provisões	(147.698)	(125.852)	-	-
Impostos (ativos) passivos	(192.486)	(143.627)	261.704	230.450
Montante passível de compensação	192.486	143.627	(192.486)	(143.627)
Imposto líquido (ativos) passivos	-	-	<b>69.218</b>	<b>86.823</b>
	Consolidado			
	Ativo		Passivo	
	Saldo em 30.09.2015	Saldo em 31.12.2014	Saldo em 30.09.2015	Saldo em 31.12.2014
Imobilizado	-	-	79.015	81.466
Intangíveis	-	-	189.858	156.440
Derivativos	(35.520)	(10.657)	-	-
Estoque	(10.696)	(9.545)	-	-
Provisões	(154.887)	(131.025)	-	-
Prejuízo fiscal a compensar	-	(5.149)	-	-
Impostos (ativos) passivos	(201.103)	(156.376)	268.873	237.906
Montante passível de compensação	196.151	148.995	(196.151)	(148.995)
Imposto líquido (ativos) passivos	<b>(4.952)</b>	<b>(7.381)</b>	<b>72.722</b>	<b>88.911</b>

Nas demonstrações financeiras intermediárias individuais e consolidadas, o ativo fiscal diferido foi compensado contra o passivo fiscal diferido, nos casos em que os ativos fiscais diferidos e os passivos fiscais diferidos estão relacionados sobre o lucro lançados pela mesma autoridade tributária na mesma entidade tributável.

# MAHLE Metal Leve S.A.

## Notas explicativas às demonstrações financeiras intermediárias

(Em milhares de Reais)

### ii. Movimentações das diferenças temporárias e prejuízo fiscal a compensar:

	<b>Controladora</b>			
	<b>Saldo em 31.12.2014</b>	<b>Reconhecidos no resultado</b>	<b>Reconhecidos em outros resultados abrangentes</b>	<b>Saldo em 30.09.2015</b>
Imobilizado	74.010	(2.164)	-	71.846
Intangíveis	156.440	33.418	-	189.858
Derivativos	(10.783)	(8.636)	(17.417)	(36.836)
Estoque	(6.992)	(960)	-	(7.952)
Provisões	(125.852)	(21.846)	-	(147.698)
	<b>86.823</b>	<b>(188)</b>	<b>(17.417)</b>	<b>69.218</b>

	<b>Consolidado</b>			
	<b>Saldo em 31.12.2014</b>	<b>Reconhecidos no resultado</b>	<b>Reconhecidos em outros resultados abrangentes</b>	<b>Saldo em 30.09.2015</b>
Imobilizado	81.466	(2.451)	-	79.015
Intangíveis	156.440	33.418	-	189.858
Derivativos	(10.657)	(8.696)	(16.167)	(35.520)
Estoque	(9.545)	(1.151)	-	(10.696)
Provisões	(131.025)	(22.679)	(1.183)	(154.887)
Prejuízo fiscal a compensar	(5.149)	5.149	-	-
	<b>81.530</b>	<b>3.590</b>	<b>(17.350)</b>	<b>67.770</b>

# MAHLE Metal Leve S.A.

## Notas explicativas às demonstrações financeiras intermediárias

(Em milhares de Reais)

### 12 Investimentos em controladas e coligadas

	<b>30.09.2015</b>				
	<b>Investimentos avaliados pela equivalência patrimonial</b>	<b>Ágio para expectativa de rentabilidade futura</b>	<b>Impairment</b>	<b>Eliminação do lucro nos estoques / Outros Ativos (Saldo em 30.09.2015)</b>	<b>Total</b>
MAHLE Argentina S.A.	106.910	59.549	(38.408)	(6.157)	121.894
MAHLE Metal Leve GmbH	35.396	-	-	(5.811)	29.585
MAHLE Metal Leve Miba Sinterizados Ltda.	7.372	-	-	-	7.372
Innoferm Tecnologia Ltda.	6.621	-	-	(3.493)	3.128
MAHLE Hirschvogel Forjas S.A.	1.157	35.755	(35.755)	-	1.157
<b>Total</b>	<b>157.456</b>	<b>95.304</b>	<b>(74.163)</b>	<b>(15.461)</b>	<b>163.136</b>

	<b>31.12.2014</b>				
	<b>Investimentos avaliados pela equivalência patrimonial</b>	<b>Ágio para expectativa de rentabilidade futura</b>	<b>Impairment</b>	<b>Eliminação do lucro nos estoques (Saldo em 31.12.2014)</b>	<b>Total</b>
MAHLE Argentina S.A.	68.897	59.549	(38.408)	(3.215)	86.823
MAHLE Metal Leve GmbH	28.678	-	-	(1.606)	27.072
MAHLE Metal Leve Miba Sinterizados Ltda.	15.292	-	-	-	15.292
MAHLE Hirschvogel Forjas S.A.	12.016	35.755	(35.755)	-	12.016
MAHLE Industry do Brasil Ltda.	1.351	-	-	-	1.351
<b>Total</b>	<b>126.234</b>	<b>95.304</b>	<b>(74.163)</b>	<b>(4.821)</b>	<b>142.554</b>

# MAHLE Metal Leve S.A.

## Notas explicativas às demonstrações financeiras intermediárias

(Em milhares de Reais)

	Participação (%)	Total de Ativos	Total de Passivos	Patrimônio Líquido	Receita Líquida	Resultado do período	Participação PL				
							Investimentos	Resultado da Equivalência Patrimonial	Provisão para perda (efeito no resultado)	Eliminação do lucro nos estoques / Outros Ativos (equity)	Provisão para desvalorização de participação societária
<b>30 de setembro de 2014</b>						(9 meses de 2014)					
<b>Controladas</b>											
MAHLE Metal Leve Miba Sinterizados Ltda.	60,00	90.935	61.918	29.017	76.876	(7.168)	17.410	(4.301)	-	-	-
MAHLE Argentina S.A.	99,10	145.784	83.906	61.878	160.130	12.557	61.321	12.444	-	192	-
MAHLE Metal Leve GmbH	100,00	117.733	91.815	25.918	309.914	26.967	25.918	26.968	-	(777)	-
MAHLE Filtroil Ind. e Com. de Filtros Ltda.	60,00	4.267	11.069	(6.802)	4.528	(588)	-	-	(353)	-	(4.081)
MAHLE Industry do Brasil Ltda.	99,99	4.360	1.972	2.388	3.834	(1.530)	2.388	(1.530)	-	-	-
MAHLE Hirschvogel Forjas S.A.	51,00	61.868	42.790	19.078	65.800	(18.137)	9.730	(9.250)	-	-	-
<b>Total geral</b>		<b>424.947</b>	<b>293.470</b>	<b>131.477</b>	<b>621.082</b>	<b>12.101</b>	<b>116.767</b>	<b>24.331</b>	<b>(353)</b>	<b>(585)</b>	<b>(4.081)</b>
<b>31 de dezembro de 2014</b>						(Exercício de 2014)					
<b>Controladas</b>											
MAHLE Metal Leve Miba Sinterizados Ltda.	60,00	86.703	61.216	25.487	102.000	(11.020)	15.292	(6.612)	-	-	-
MAHLE Argentina S.A.	99,10	164.727	95.203	69.524	223.806	13.898	68.897	13.774	-	148	-
MAHLE Metal Leve GmbH	100,00	114.676	85.998	28.678	404.950	35.867	28.678	35.867	-	(678)	-
MAHLE Filtroil Ind. e Com. de Filtros Ltda.	60,00	4.206	11.276	(7.070)	6.046	(856)	-	-	(514)	-	(4.242)
MAHLE Industry do Brasil Ltda.	99,99	3.951	2.600	1.351	5.032	(2.567)	1.351	(2.567)	-	-	-
MAHLE Hirschvogel Forjas S.A.	51,00	54.087	30.526	23.561	85.979	(13.653)	12.016	(6.963)	-	-	-
<b>Total geral</b>		<b>428.350</b>	<b>286.819</b>	<b>141.531</b>	<b>827.813</b>	<b>21.669</b>	<b>126.234</b>	<b>33.499</b>	<b>(514)</b>	<b>(530)</b>	<b>(4.242)</b>
<b>30 de setembro de 2015</b>						(9 meses de 2015)					
<b>Controladas</b>											
MAHLE Metal Leve Miba Sinterizados Ltda.	60,00	100.043	87.756	12.287	80.968	(15.625)	7.372	(9.375)	-	-	-
MAHLE Argentina S.A.	99,10	252.062	144.181	107.881	254.874	13.380	106.910	13.260	-	(2.942)	-
MAHLE Metal Leve GmbH	100,00	166.922	131.526	35.396	393.594	27.903	35.396	27.903	-	(4.204)	-
MAHLE Filtroil Ind. e Com. de Filtros Ltda.	60,00	3.664	11.779	(8.115)	3.092	(1.046)	-	-	(628)	-	(4.869)
MAHLE Industry do Brasil Ltda.	99,99	4.222	6.513	(2.291)	2.868	(3.642)	-	(1.351)	(2.291)	-	(2.291)
MAHLE Hirschvogel Forjas S.A.	51,00	46.393	44.125	2.268	47.587	(21.294)	1.157	(10.860)	-	-	-
<b>Subtotal Controladas</b>		<b>573.306</b>	<b>425.880</b>	<b>147.426</b>	<b>782.983</b>	<b>(324)</b>	<b>150.835</b>	<b>19.577</b>	<b>(2.919)</b>	<b>(7.146)</b>	<b>(7.160)</b>
<b>Coligada</b>											
Innofem Tecnologia Ltda.	33,33	21.384	1.521	19.863	12.000	10.479	6.621	3.493	-	(3.493)	-
<b>Subtotal Coligada</b>		<b>21.384</b>	<b>1.521</b>	<b>19.863</b>	<b>12.000</b>	<b>10.479</b>	<b>6.621</b>	<b>3.493</b>	<b>-</b>	<b>(3.493)</b>	<b>-</b>
<b>Total geral</b>		<b>594.690</b>	<b>427.401</b>	<b>167.289</b>	<b>794.983</b>	<b>10.155</b>	<b>157.456</b>	<b>23.070</b>	<b>(2.919)</b>	<b>(10.639)</b>	<b>(7.160)</b>

### MAHLE Argentina S.A.

A Companhia, conforme mencionado na nota explicativa nº 14, possui uma provisão de *impairment* para o ágio na aquisição da controlada no montante de R\$ 38.408.

### MAHLE Filtroil Indústria e Comércio de Filtros Ltda.

Em 30 de setembro de 2015, a participação sobre o patrimônio líquido negativo da controlada MAHLE Filtroil Indústria e Comércio de Filtros Ltda. é de R\$ 4.869 (R\$ 4.242 em 31 de dezembro de 2014) está registrada no passivo não circulante, sob a rubrica “Provisão para passivo a descoberto de empresa controlada”.

A controlada tem sofrido contínuos prejuízos operacionais e apresentado deficiência de capital de giro e consequente elevação de seu endividamento. Desde junho de 2009, há diversas ações judiciais ajuizadas envolvendo os quotistas em relação à gestão comercial, financeira e

## MAHLE Metal Leve S.A.

### Notas explicativas às demonstrações financeiras intermediárias

*(Em milhares de Reais)*

administrativa, além de ação de dissolução da controlada, que por sua vez teve início em decorrência de aumento de capital social proposto pela sócia controladora e não admitido pela quotista não controladora para remediar a situação financeira deficitária da controlada.

Apesar da ação de dissolução da controlada ajuizada pela quotista controladora ter sido deferida em primeira instância, a Administração, baseada em seu julgamento sobre a possibilidade de propositura de Recurso ao Tribunal de Justiça pela quotista não controladora, concluiu sobre a capacidade de continuidade da controlada no período previsível superior a 12 meses da data de aprovação destas demonstrações financeiras intermediárias. Dessa forma, as demonstrações financeiras intermediárias foram preparadas de acordo com o pressuposto da continuidade operacional.

#### ***MAHLE Hirschvogel Forjas S.A.***

Em novembro de 2014, esta controlada liquidou o saldo devedor dos parcelamentos de débitos homologados em 2009 (Lei 11.941/2009) junto a Receita Federal e a Procuradoria Geral da Fazenda Nacional na forma estabelecida pelo art. 33 da Lei 13.043/2014. A quitação antecipada se deu através do pagamento de R\$ 4.550 (30%) e o restante de R\$ 10.617 (70%) com créditos de prejuízos fiscais e base de cálculo negativa de contribuição social sobre o lucro líquido apurados até 31 de dezembro de 2013. O valor de crédito fiscal no montante de R\$ 10.617 foi reconhecido no resultado da controlada na rubrica de imposto de renda diferido.

Na Assembleia Geral Extraordinária realizada em 21 de agosto de 2014 foi aprovado aumento de capital no montante de R\$ 70.000 para esta Companhia, sendo que o montante de R\$ 35.700 aportado pela MAHLE Metal Leve S.A. e o montante de R\$ 34.300 pelo acionista não controlador. Este aporte teve como objetivo a liquidação do contrato de mútuo junto à controladora MAHLE Metal Leve S.A., bem como, contribuir para o andamento dos negócios.

Em 31 de dezembro de 2013, a Companhia, conforme mencionado na nota explicativa nº 14 identificou e registrou a perda na recuperabilidade de ativos para a totalidade do ágio da controlada MAHLE Hirschvogel Forjas S.A. no montante de R\$ 29.037, resultando a baixa total do ágio no montante de R\$ 35.755.

Na reunião do Conselho da Administração realizada em 01 de outubro de 2015, foi aprovada a descontinuidade das operações de controlada MAHLE Hirschvogel Forjas S.A com sede na cidade de Queimados, Estado do Rio de Janeiro, decorrente do phase-out dos pedidos dos clientes atuais e da falta de perspectiva futura para os mesmos. Respectiva decisão visa ainda estancar os prejuízos que vem sendo experimentados por essa subsidiária decorrente da crise instalada no mercado de autopeças.

## MAHLE Metal Leve S.A.

### Notas explicativas às demonstrações financeiras intermediárias

*(Em milhares de Reais)*

#### ***MAHLE Industry do Brasil Ltda.***

Em 30 de setembro de 2015, a participação sobre o patrimônio líquido negativo da controlada MAHLE Industry do Brasil Ltda. é de R\$ 2.291 e está registrada no passivo não circulante, sob a rubrica “Provisão para passivo a descoberto de empresa controlada”.

#### ***Innoferm Tecnologia Ltda.***

Em 25 de agosto de 2015, foi constituída a sociedade Ltda. denominada Innoferm Tecnologia Ltda., onde a MAHLE Metal Leve S.A. tem a participação do capital social de 33,3%, perfazendo o montante de 1.000.000 (um milhão) de quotas, no valor nominal de R\$ 0,01 (um centavo de real), totalizando o montante de R\$ 10.

A sociedade mediante aprovação de  $\frac{3}{4}$  do capital social poderá abrir filiais, agências e escritórios em qualquer parte do território nacional, cumprindo a legislação aplicável, tendo prazo indeterminado de duração, com sede na cidade de Mogi Guaçu, estado de São Paulo

A Innoferm tem como objeto social o desenvolvimento e comercialização de tecnologias relacionadas à produção de etanol e cessão de direitos de exploração em geral e aplicações correlatas no ciclo de produção de etanol via biomassa e outras tecnologias adjacentes.

Em 28 de setembro de 2015, a sociedade aumentou o capital de R\$ 30 para R\$ 9.384, mediante a conferência ao capital dos créditos em conta corrente que cada sócia tem, decorrente da aquisição dos direitos dos pedidos de registro de patentes. E também nesta data a MAHLE Metal Leve S.A. adquiriu da Innoferm os direitos exclusivos de exploração de tecnologia relacionada à produção de etanol pelo valor de R\$ 12.000.

Em 02 de outubro de 2015 a Innoferm Tecnologia Ltda. distribuiu dividendos intermediários no montante de R\$ 6.000. A MAHLE Metal Leve S.A. recebeu o montante de R\$ 2.000.

Este investimento é registrado e avaliado pelo método de equivalência patrimonial e é reconhecida no resultado da Companhia.

MAHLE Metal Leve S.A.

Notas explicativas às demonstrações financeiras intermediárias

(Em milhares de Reais)

13 Imobilizado

	Controladora								
	Terrenos	Edifícios e construções	Máquinas, equipamentos e instalações	Móveis e utensílios	Bens de transporte	Imobilizações em andamento	Adiantamentos a fornecedores	(Constituição) / Reversão de provisão para perdas em imobilizado	Total
<b>Saldo em 31 de dezembro de 2014</b>	<b>52.454</b>	<b>121.770</b>	<b>428.329</b>	<b>5.335</b>	<b>6.973</b>	<b>5.412</b>	<b>27.633</b>	<b>(4.211)</b>	<b>643.695</b>
Custo total	52.454	225.236	1.772.943	27.723	25.151	5.412	27.633	(4.211)	2.132.341
Depreciação acumulada	-	(103.466)	(1.344.614)	(22.388)	(18.178)	-	-	-	(1.488.646)
<b>Valor residual</b>	<b>52.454</b>	<b>121.770</b>	<b>428.329</b>	<b>5.335</b>	<b>6.973</b>	<b>5.412</b>	<b>27.633</b>	<b>(4.211)</b>	<b>643.695</b>
Adição	-	2.868	24.221	333	1.093	8.569	14.497	-	51.581
Baixas	-	-	(303)	(1)	(333)	-	-	163	(474)
Transferência	-	(969)	35.470	(1)	-	(8.953)	(25.547)	-	-
Depreciação	-	(3.577)	(49.463)	(757)	(1.563)	-	-	-	(55.360)
Depreciação/Baixa (custo atribuído)	-	(1.926)	(8.379)	(145)	(9)	-	-	-	(10.459)
<b>Saldo em 30 de setembro de 2015</b>	<b>52.454</b>	<b>118.166</b>	<b>429.875</b>	<b>4.764</b>	<b>6.161</b>	<b>5.028</b>	<b>16.583</b>	<b>(4.048)</b>	<b>628.983</b>
Custo total	52.454	227.136	1.823.648	28.010	24.784	5.028	16.583	(4.048)	2.173.595
Depreciação acumulada	-	(108.970)	(1.393.773)	(23.246)	(18.623)	-	-	-	(1.544.612)
<b>Valor residual</b>	<b>52.454</b>	<b>118.166</b>	<b>429.875</b>	<b>4.764</b>	<b>6.161</b>	<b>5.028</b>	<b>16.583</b>	<b>(4.048)</b>	<b>628.983</b>

MAHLE Metal Leve S.A.

Notas explicativas às demonstrações financeiras intermediárias

(Em milhares de Reais)

<b>Consolidado</b>									
	<b>Terrenos</b>	<b>Edifícios e construções</b>	<b>Máquinas, equipamentos e instalações</b>	<b>Móveis e utensílios</b>	<b>Bens de transporte</b>	<b>Imobilizações em andamento</b>	<b>Adiantamentos a fornecedores</b>	<b>(Constituição) / Reversão de provisão para perdas em imobilizado</b>	<b>Total</b>
<b>Saldo em 31 de dezembro de 2014</b>	<b>59.331</b>	<b>129.739</b>	<b>531.562</b>	<b>6.706</b>	<b>8.171</b>	<b>5.427</b>	<b>33.667</b>	<b>(7.005)</b>	<b>767.598</b>
Custo total	59.331	245.819	2.048.779	31.304	28.766	5.427	33.667	(7.005)	2.446.088
Depreciação acumulada	-	(116.080)	(1.517.217)	(24.598)	(20.595)	-	-	-	(1.678.490)
<b>Valor residual</b>	<b>59.331</b>	<b>129.739</b>	<b>531.562</b>	<b>6.706</b>	<b>8.171</b>	<b>5.427</b>	<b>33.667</b>	<b>(7.005)</b>	<b>767.598</b>
Adição	-	3.140	32.309	503	1.216	14.884	18.500	-	70.552
Baixas	-	-	(354)	(3)	(405)	-	(1)	(6.610)	(7.373)
Transfêrência	-	(1.437)	46.265	12	(6)	(10.309)	(34.525)	-	-
Depreciação	-	(3.802)	(61.877)	(935)	(1.845)	-	-	-	(68.459)
Depreciação/Baixa (custo atribuído)	-	(2.016)	(8.659)	(145)	(9)	-	-	-	(10.829)
Varição cambial	109	895	12.051	110	173	-	401	(183)	13.556
<b>Saldo em 30 de setembro de 2015</b>	<b>59.440</b>	<b>126.519</b>	<b>551.297</b>	<b>6.248</b>	<b>7.295</b>	<b>10.002</b>	<b>18.042</b>	<b>(13.798)</b>	<b>765.045</b>
Custo total	59.440	248.659	2.138.050	32.027	28.630	10.002	18.042	(13.798)	2.521.052
Depreciação acumulada	-	(122.140)	(1.586.753)	(25.779)	(21.335)	-	-	-	(1.756.007)
<b>Valor residual</b>	<b>59.440</b>	<b>126.519</b>	<b>551.297</b>	<b>6.248</b>	<b>7.295</b>	<b>10.002</b>	<b>18.042</b>	<b>(13.798)</b>	<b>765.045</b>

# MAHLE Metal Leve S.A.

## Notas explicativas às demonstrações financeiras intermediárias

(Em milhares de Reais)

### *Custo atribuído (deemed cost)*

#### *Movimentação do custo atribuído*

	<b>Controladora</b>		
	<b>31.12.2014</b>	<b>Depreciação/baixa (custo atribuído)</b>	<b>30.09.2015</b>
Terrenos	46.905	-	46.905
Edifícios e construções	50.760	(1.926)	48.834
Máquinas, equip. e instalações	23.096	(8.379)	14.717
Móveis e utensílios	301	(145)	156
Bens de transporte	(106)	(9)	(115)
	<b>120.956</b>	<b>(10.459)</b>	<b>110.497</b>

	<b>Consolidado</b>		
	<b>31.12.2014</b>	<b>Depreciação/baixa (custo atribuído)</b>	<b>30.09.2015</b>
Terrenos	52.617	-	52.617
Edifícios e construções	52.522	(2.016)	50.506
Máquinas, equip. e instalações	23.752	(8.659)	15.093
Móveis e utensílios	452	(145)	307
Bens de transporte	(110)	(9)	(119)
	<b>129.233</b>	<b>(10.829)</b>	<b>118.404</b>

As taxas anuais de depreciação dos bens classificados no ativo imobilizado em 30 de setembro de 2015 são as mesmas apresentadas em 31 de dezembro de 2014.

### *Garantias*

A Companhia oferece bens do ativo imobilizado, como garantia em financiamentos e processos tributários e trabalhistas, no montante de R\$ 6.506 no consolidado em 30 de setembro de 2015 e em 31 de dezembro de 2014 no montante de R\$ 4.361. Estes itens são representados, em sua totalidade por máquinas e equipamentos.

# MAHLE Metal Leve S.A.

## Notas explicativas às demonstrações financeiras intermediárias

(Em milhares de Reais)

### Provisão para perdas

A Companhia constituiu provisão em montante suficiente para cobrir eventuais perdas com ativos imobilizados não recuperáveis as quais se referem substancialmente ao grupo de máquinas e equipamentos e estão demonstrados nos quadros de imobilizado da controladora e consolidado conforme informações requeridas no CPC 01 (R1) – Redução ao valor recuperável de ativos / IAS 36 – *impairment of assets*.

Em 30 de setembro de 2015 houve Constituição de provisão de perda com imobilizado nomontante de R\$ 6.866 referente à controlada MAHLE Hirschvogel Forjas S.A.

### Ativos não circulantes mantidos para venda

Os ativos referentes à divisão de *Aftermarket* na cidade de Limeira, São Paulo foram apresentados como mantidos para venda após a aprovação na reunião do Conselho de Administração em 23 de outubro de 2013. A transação de venda concluiu-se fevereiro de 2014.

## 14 Intangível

	Taxas anuais de amortização (%)	Controladora		Consolidado	
		30.09.2015	31.12.2014	30.09.2015	31.12.2014
Ágio na incorporação das controladas:					
MAHLE Participações Ltda. (a)	-	568.612	568.612	568.612	568.612
Ágio na aquisição das controladas:					
MAHLE Argentina S.A. (a)	-	-	-	65.691	64.017
MAHLE Hirschvogel Forjas S.A. (a)	-	-	-	35.755	35.755
Gastos com aquisição e instalação de <i>softwares</i> (b)	20	45.849	55.927	49.184	58.945
Outros (b)	0-20	11.610	9.626	16.903	13.607
Direitos e concessões de uso (a e b)		23.681	-	23.681	-
Provisão para perdas com intangíveis ( <i>impairment MAHLE Argentina S.A.</i> )	-	-	-	(38.408)	(38.408)
Provisão para perdas com intangíveis ( <i>impairment MAHLE Hirschvogel Forjas S.A.</i> )	-	-	-	(35.755)	(35.755)
Provisão para perdas com intangíveis (outros)	-	(334)	(334)	(343)	(343)
		649.418	633.831	685.320	666.430
Amortização acumulada		(43.209)	(41.215)	(51.077)	(47.457)
		<b>606.209</b>	<b>592.616</b>	<b>634.243</b>	<b>618.973</b>

(a) vida útil indefinida

(b) vida útil definida

# MAHLE Metal Leve S.A.

## Notas explicativas às demonstrações financeiras intermediárias

(Em milhares de Reais)

### Demonstração da movimentação do intangível

	Controladora				
	Ágio em aquisição de controladas (incorporadas ou não)	Gastos com aquisição e instalação de softwares	Direitos e Concessões de Uso	Outros	Total
Saldo em 31 de dezembro de 2014	568.612	17.924	-	6.080	592.616
Adições	-	18.754	-	-	18.754
Amortização	-	(1.339)	-	(704)	(2.043)
Provisões de <i>impairment</i>	-	-	-	-	-
Outros	-	(28.783)	19.534	6.131	(3.118)
Saldo em 30 de setembro de 2015	568.612	6.556	19.534	11.507	606.209

	Consolidado				
	Ágio em aquisição de controladas (incorporadas ou não)	Gastos com aquisição e instalação de softwares	Direitos e Concessões de Uso	Outros	Total
Saldo em 31 de dezembro de 2014	594.221	18.535	-	6.217	618.973
Adições	-	18.787	-	-	18.787
Amortização	-	(1.487)	-	(704)	(2.191)
Variação cambial	1.673	74	-	45	1.792
Provisões de <i>impairment</i>	-	-	-	-	-
Outros	-	(28.783)	19.534	6.131	(3.118)
Saldo em 30 de setembro de 2015	595.894	7.126	19.534	11.689	634.243

### Provisão para perdas por redução ao valor recuperável de intangível - *impairment*

Em dezembro de 2013 a Companhia identificou e registrou a perda na recuperabilidade de ativos para a totalidade do ágio da controlada MAHLE Hirschvogel Forjas S.A. no montante de R\$ 29.037, resultando a baixa do total do ágio no montante de R\$ 35.755. Esta perda apurada é proveniente da redução de resultados futuros em função da perda de *market share*.

Em 31 de dezembro de 2014, a Companhia efetuou o teste de *impairment* da controlada MAHLE Argentina S.A. e da UGC (unidade geradora de caixa) da MAHLE Metal Leve S.A. referente o negócio de anéis e não identificou necessidade de provisão de *impairment*.

A Administração da Companhia mantém acompanhamento contínuo das atividades de suas controladas e não detectou no acumulado de nove meses de 2015, alterações substanciais no desempenho operacional daquelas empresas que justificassem alterar os valores de *impairment* anteriormente reconhecidos.

# MAHLE Metal Leve S.A.

## Notas explicativas às demonstrações financeiras intermediárias

(Em milhares de Reais)

### 15 Fornecedores e contas a pagar a partes relacionadas

	Controladora		Consolidado	
	30.09.2015	31.12.2014	30.09.2015	31.12.2014
Mercado				
Interno	42.690	35.705	61.596	53.895
Externo	13.305	13.633	30.070	22.412
	<b>55.995</b>	<b>49.338</b>	<b>91.666</b>	<b>76.307</b>
Partes relacionadas (nota 10)	28.500	15.759	33.215	22.452
	<b>84.495</b>	<b>65.097</b>	<b>124.881</b>	<b>98.759</b>

As exposições do Grupo aos riscos de moeda e liquidez relacionadas a contas a pagar a fornecedores estão divulgadas na nota explicativa nº 31.

### 16 Impostos e contribuições a recolher

	Controladora		Consolidado	
	30.09.2015	31.12.2014	30.09.2015	31.12.2014
<b>Tributos estaduais</b>	14.278	11.638	15.371	12.354
ICMS a pagar	14.278	11.638	14.846	12.171
Outros	-	-	525	183
<b>Tributos federais</b>	11.263	11.910	12.339	13.301
COFINS a pagar	4.123	4.652	4.269	4.909
IPI a pagar	2.800	2.672	2.828	2.679
IRRF	1.701	3.553	1.917	4.001
PIS a pagar	873	998	925	1.055
Outros	1.766	35	2.400	657
<b>Imposto de renda e contribuição social</b>	5.765	2.830	31.180	17.403
<b>Tributos municipais</b>	-	-	115	77
<b>Passivo circulante</b>	<b>31.306</b>	<b>26.378</b>	<b>59.005</b>	<b>43.135</b>
<b>Tributos federais</b>				
Contribuição Social sobre o Lucro Líquido à pagar	4.819	4.819	5.255	5.255
<b>Passivo não circulante</b>	<b>4.819</b>	<b>4.819</b>	<b>5.255</b>	<b>5.255</b>

# MAHLE Metal Leve S.A.

## Notas explicativas às demonstrações financeiras intermediárias

(Em milhares de Reais)

### 17 Empréstimos e financiamentos

Descrição	Controladora		Consolidado		
	30.09.2015	31.12.2014	30.09.2015	31.12.2014	
<b>Empréstimos em moeda nacional (BRL)</b>					
BNDES-Exim (juros de 5,50% a.a.)	162.362	194.238	169.408	201.284	
NCE (juros de 5,50% a.a.)	172.029	184.218	172.029	184.218	
BNDES-Exim (juros de 8,00% a.a.)	70.470	70.133	90.659	102.865	
FINEP (juros TJLP + 5,00% a.a. - 6,00% a.a.)	60.953	30.448	60.953	30.448	
NCE (juros de 11,00% a.a.)	20.175	-	20.175	-	
BNDES-Finem (juros TJLP + 1,40% a.a.)	5.523	9.333	5.523	9.333	
Cédula de Crédito Bancário (juros entre 109,50% a 112,20% do CDI a.a.)	-	-	25.000	6.250	
Outros	1.640	1.032	1.640	1.032	
<b>Empréstimos em moeda estrangeira</b>					
Capital de Giro (juros entre 9,90% a 34,75% a.a.) - Argentina			ARS	82.031	50.030
Capital de Giro (juros de 111,20% CDI a.a.) - M Sint. *			USD	-	27.780
Capital de Giro (euribor + juros de 3,07% a.a.) - Áustria			EUR	-	4.845
	<b>493.152</b>	<b>489.402</b>	<b>655.198</b>	<b>590.305</b>	
Circulante - empréstimos em moeda nacional	231.896	203.276	246.423	222.304	
Circulante - empréstimos em moeda estrangeira	-	-	88.811	54.329	
Total do circulante	<b>231.896</b>	<b>203.276</b>	<b>335.234</b>	<b>276.633</b>	
Não circulante - empréstimos em moeda nacional	261.256	286.126	298.964	313.126	
Não circulante - empréstimos em moeda estrangeira	-	-	21.000	546	
Total do não circulante	<b>261.256</b>	<b>286.126</b>	<b>319.964</b>	<b>313.672</b>	

\*Custo original deste Capital de Giro é variação cambial + juros de 3,00% a.a., sendo que o custo apresentado de 111,2% CDI eo valor de TBRL 27.780 são referentes ao SWAP contratado para esta linha.

Dos valores em financiamentos e empréstimos, têm-se 53% na controladora e 49% no consolidado, alocados no longo prazo, com a seguinte composição por ano de vencimento:

# MAHLE Metal Leve S.A.

## Notas explicativas às demonstrações financeiras intermediárias

(Em milhares de Reais)

	<b>Controladora</b>		<b>Consolidado</b>	
	<b>30.09.2015</b>	<b>31.12.2014</b>	<b>30.09.2015</b>	<b>31.12.2014</b>
<b>2016</b>	423	103.730	6.548	111.276
<b>2017</b>	194.551	153.924	242.051	173.924
<b>2018</b>	18.568	4.617	23.651	4.617
<b>2019</b>	9.235	4.617	9.235	4.617
<b>2020</b>	9.235	4.617	9.235	4.617
<b>2021</b>	9.235	4.617	9.235	4.617
<b>2022</b>	9.235	4.617	9.235	4.617
<b>2023</b>	9.235	4.617	9.235	4.617
<b>2024</b>	1.539	770	1.539	770
	<b>261.256</b>	<b>286.126</b>	<b>319.964</b>	<b>313.672</b>

### Cláusulas Restritivas (covenants)

Nos financiamentos BNDES-Exim e NCE (86% e 69% dos empréstimos da controladora e consolidado, respectivamente) existem cláusulas de vencimento antecipado principalmente relacionadas à aplicação dos recursos concedidos em finalidade diversa daquela prevista nos Contratos de Abertura de Crédito com as instituições financeiras. Não há garantias concedidas para essa linha de financiamento. Para esses financiamentos são necessários às comprovações de exportação de produtos.

BNDES-Finem: O financiamento dessa modalidade foi obtido junto ao BNDES para desenvolvimento de novos produtos, processos e aquisição de máquinas e equipamentos e está garantido por fiança bancária com vencimento em 17 de abril de 2017. Este contrato possui cláusulas de vencimento antecipado principalmente relacionadas a não realização do projeto e/ou aquisição do bem objeto do financiamento.

FINEP: O financiamento dessa modalidade foi obtido junto à Financiadora de Estudos e Projetos – FINEP para custear parcialmente (média de 64%) as despesas incorridas em diversos projetos do programa “Inovação em Componentes e Sistemas MAHLE” e está garantido por fiança bancária com vencimento em 30 de agosto de 2021. Tal financiamento tem como base de taxa de juros a TJLP (em 30 de setembro 6,5% a.a.) acrescida de um spread bancário de 5% a.a. reduzida de equalização de 6% a.a. Várias são as cláusulas de vencimento antecipado (respeitado a ampla defesa da Companhia) assim com perda dos valores de equalização entre elas: Aplicação dos recursos do financiamento em finalidade diversa da prevista no contrato; alteração do controle efetivo da Companhia; existência de mora em qualquer quantia paga ao FINEP; inexatidão das informações prestadas a FINEP pela Companhia; paralisação do projeto.

Em 31 de dezembro de 2014 e 30 de setembro de 2015, a Companhia não possuía nenhuma situação de atraso de pagamento de principal ou juros e tão pouco de descumprimento das

# MAHLE Metal Leve S.A.

## Notas explicativas às demonstrações financeiras intermediárias

(Em milhares de Reais)

cláusulas contratuais dos contratos de BNDES-Exim, BNDES-Finem, Capital de Giro, NCE e FINEP.

### 18 Obrigações sociais e trabalhistas

	Controladora		Consolidado	
	30.09.2015	31.12.2014	30.09.2015	31.12.2014
Provisão para férias / 13º Salário	57.844	21.606	71.021	28.029
Participação de empregados no resultado	20.076	25.844	22.207	28.503
INSS /FGTS	8.055	10.611	8.872	11.699
Outras obrigações sociais	598	699	5.510	5.078
	<b>86.573</b>	<b>58.760</b>	<b>107.610</b>	<b>73.309</b>

### 19 Provisões diversas

	Controladora						
	Perdas em contratos	Bonificação comercial	Reestruturação	Energia elétrica	Benefícios a empregados	Outras	Total
Saldo em 31 de dezembro de 2014	3.496	3.870	-	2.181	-	677	10.224
Reversão	-	(672)	-	(2.181)	-	-	(2.853)
Pagamento	-	(6.088)	(204)	-	-	(40)	(6.332)
Complemento	-	5.826	476	7.849	1.789	49	15.989
Saldo em 30 de setembro de 2015	3.496	2.936	272	7.849	1.789	686	17.028

	Consolidado						
	Perdas em contratos	Bonificação comercial	Reestruturação	Energia elétrica	Benefícios a empregados	Outras	Total
Saldo em 31 de dezembro de 2014	8.377	3.870	108	2.748	-	978	16.081
Reversão	-	(672)	-	(2.748)	-	(633)	(4.053)
Pagamento	-	(6.087)	(312)	-	-	(39)	(6.438)
Complemento	-	5.824	476	9.286	1.945	1.887	19.418
Variação cambial	-	-	-	-	-	164	164
Saldo em 30 de setembro de 2015	8.377	2.935	272	9.286	1.945	2.357	25.172

# MAHLE Metal Leve S.A.

## Notas explicativas às demonstrações financeiras intermediárias

(Em milhares de Reais)

### 20 Provisões para garantias

O Grupo garante a seus clientes a qualidade de seus produtos, assumindo a responsabilidade por eventuais substituições e reparos decorrentes de defeitos apresentados.

	<u>Controladora</u>	<u>Consolidado</u>
<b>Saldo em 31 de dezembro de 2014</b>	<b>12.028</b>	<b>15.452</b>
Reversão	(1.088)	(1.528)
Pagamento	(2.449)	(4.330)
Complemento	4.258	5.993
Variação cambial	-	655
<b>Saldo em 30 de setembro de 2015</b>	<b>12.749</b>	<b>16.242</b>

### 21 Provisões para contingências e depósitos judiciais vinculados a processos judiciais

A Companhia é parte envolvida em processos cíveis, trabalhistas e tributários, e está discutindo essas questões tanto na esfera administrativa como na judicial, as quais, quando aplicáveis, são amparadas por depósitos judiciais. As respectivas provisões para contingências foram constituídas considerando a estimativa feita pelos assessores jurídicos, para os processos cuja probabilidade de perda nos respectivos desfechos foi avaliada como provável e demais obrigações legais não vinculadas.

Os riscos contingentes, conforme avaliação da administração encontram-se descritos no quadro a seguir:

	<u>Controladora</u>				
	<u>Cíveis e trabalhista</u>	<u>Tributárias</u>	<u>Passivo ambiental</u>	<u>Depósitos judiciais</u>	<u>Total</u>
<b>Saldo em 31 de dezembro de 2014</b>	<b>184.223</b>	<b>30.706</b>	<b>7.795</b>	<b>(42.672)</b>	<b>180.052</b>
Adições	30.536	5.113	525	(18.441)	17.733
Atualizações	18.652	2.392	-	(2.341)	18.703
Baixa por utilização	(10.021)	-	(733)	636	(10.118)
Baixa por reversão	(15.736)	(1.324)	-	1.821	(15.239)
Transferência	-	-	-	708	708
<b>Saldo em 30 de setembro de 2015</b>	<b>207.654</b>	<b>36.887</b>	<b>7.587</b>	<b>(60.289)</b>	<b>191.839</b>

# MAHLE Metal Leve S.A.

## Notas explicativas às demonstrações financeiras intermediárias

(Em milhares de Reais)

	Consolidado				Total
	Cíveis e trabalhista	Tributárias	Passivo ambiental	Depósitos judiciais	
<b>Saldo em 31 de dezembro de 2014</b>	<b>198.894</b>	<b>30.830</b>	<b>7.796</b>	<b>(45.750)</b>	<b>191.770</b>
Adições	34.536	5.113	970	(19.830)	20.789
Atualizações	20.007	2.406	-	(2.450)	19.963
Baixa por utilização	(12.003)	-	(810)	1.191	(11.622)
Baixa por reversão	(16.774)	(1.327)	-	1.965	(16.136)
Transferência	-	-	-	683	683
Variação Cambial	283	-	-	-	283
<b>Saldo em 30 de setembro de 2015</b>	<b>224.943</b>	<b>37.022</b>	<b>7.956</b>	<b>(64.191)</b>	<b>205.730</b>

As provisões cíveis estão relacionadas a relações de consumo, ações indenizatórias de representação e distribuição comercial, prestadores de serviços, acidentes de trabalho e honorários profissionais.

As provisões trabalhistas consistem, principalmente, de reclamações por ex-empregados vinculadas às verbas decorrentes da relação de emprego e a vários pleitos indenizatórios.

As transferências referem-se aos depósitos judiciais não vinculados ao saldo de provisão para contingências, portanto são reclassificados para outras contas do ativo.

As provisões tributárias relacionadas à PIS, COFINS, ICMS, IPI, previdenciário, *royalties* e *drawback* são representadas, basicamente, por autuações processuais estaduais e federais que se encontram com processos em julgamento ou não. Referem-se, principalmente, a discussões quanto à adequada interpretação da legislação tributária.

As provisões ambientais referem-se, substancialmente, à projeção dos gastos necessários para conservar áreas ambientais utilizadas pelo Grupo.

Os principais índices de atualização das contingências são a taxa Selic e os índices de atualização monetária fornecidos pelo Tribunal Superior do Trabalho e Tribunais de Justiça, quando aplicáveis.

### *Causas com perdas possíveis*

Em 30 de setembro de 2015, o Grupo possui causas trabalhistas, cíveis e tributárias, no montante de R\$ 38.504 (R\$ 38.855 em 31 de dezembro de 2014), em discussão nas esferas competentes, cuja avaliação da Administração da Companhia aponta para uma probabilidade de perda possível.

# MAHLE Metal Leve S.A.

## Notas explicativas às demonstrações financeiras intermediárias

(Em milhares de Reais)

### 22 Patrimônio líquido

#### a. Capital social

O capital social, subscrito e integralizado, está representado pelas mesmas quantidades de ações sem valor nominal, em 30 de setembro de 2015 e 31 de dezembro de 2014:

	<u>Quantidade de ações</u>	
Mahle Indústria e Comércio Ltda.	76.985.131	60,0%
Mahle Industriebeteiligungen GmbH	12.830.850	10,0%
Acionistas não controladores	<u>38.492.519</u>	<u>30,0%</u>
	<u><b>128.308.500</b></u>	<u><b>100%</b></u>

Não ocorreram mudanças nas políticas de dividendos, juros sobre capital e reservas de lucros em relação às utilizadas nas demonstrações financeiras de 31 de dezembro de 2014.

No dia 03 de agosto de 2015 o Conselho de Administração deliberou a distribuição de juros sobre capital próprio no montante bruto de R\$ 25.289, referente ao período compreendido entre 01 de abril de 2015 e 31 de julho de 2015, a serem pagos no dia 28 de agosto de 2015, correspondendo a 0,1970987477 por ação ordinária, com retenção de 15% (quinze por cento) de imposto de renda na fonte, resultando em que o valor líquido dos juros sobre capital próprio seja de R\$ 0,1675339355 por ação ordinária.

Os efeitos dos Ajustes de avaliação patrimonial relativo à parcela efetiva de ganhos (+) ou perdas (-) de instrumentos de *hedge* em fluxo de caixa, cujos montantes registrados líquidos de impostos em 30 de setembro de 2015 da controladora foram de (R\$33.809) (R\$ 12.558 em 30 de setembro de 2014), do consolidado de (R\$ 31.381) (R\$ 12.636 em 30 de setembro de 2014) e da controlada MAHLE Metal Leve Miba Sinterizados Ltda. no montante de R\$ 1.457 (R\$ 47 em 30 de setembro de 2014).

Os ajustes por adoção do custo atribuído ao ativo imobilizado no montante de R\$ 5.683 em 30 de setembro de 2015 (R\$ 15.835 em 30 de setembro de 2014). O custo atribuído é realizado ao ativo imobilizado registrado em ajuste de avaliação patrimonial, de acordo com a depreciação, alienação ou baixa do respectivo ativo imobilizado, contra a rubrica de lucros acumulados.

A Companhia está autorizada a aumentar o seu capital social até o limite de 50.000.000 (cinquenta milhões) de ações ordinárias, independentemente de reforma estatutária, mediante deliberação do Conselho de Administração, que determinará a quantidade de ações emitidas, o prazo de emissão e as condições de integralização.

# MAHLE Metal Leve S.A.

## Notas explicativas às demonstrações financeiras intermediárias

(Em milhares de Reais)

Em 30 de setembro 2015, o valor de mercado das ações ordinárias da Companhia correspondia pela cotação no valor de R\$23,03 por ação (R\$ 20,96 em 31 de dezembro de 2014).

### 23 Lucro líquido por ação

Em atendimento à deliberação CVM nº 636/2010 que aprovou o Pronunciamento Técnico CPC 41 - Resultado por ação / IAS 33 – *Earnings per share*, a Companhia apresenta a seguir as informações sobre o resultado por ação.

	<u>3º Trimestre 2015</u>	<u>9 meses 2015</u>	<u>3º Trimestre 2014</u>	<u>9 meses 2014</u>
Lucro líquido do período	<u>71.085</u>	<u>167.262</u>	<u>59.700</u>	<u>156.302</u>
Ações em circulação	<u>128.308.500</u>	<u>128.308.500</u>	<u>128.308.500</u>	<u>128.308.500</u>
Lucro básico e diluído por ação (Expresso em R\$ por ação)	<u>0,55402</u>	<u>1,30359</u>	<u>0,46528</u>	<u>1,21817</u>

### 24 Receita operacional líquida

	<u>Controladora</u>			
	<u>2015</u>		<u>2014</u>	
	<u>3º Trimestre</u>	<u>9 meses</u>	<u>3º Trimestre</u>	<u>9 meses</u>
Receita Bruta	651.282	1.824.042	623.402	1.832.797
Deduções de vendas:				
Impostos incidentes sobre vendas	(116.695)	(339.053)	(129.253)	(374.773)
Descontos e devoluções	(4.617)	(10.934)	(5.754)	(16.234)
Receita operacional líquida	<u>529.970</u>	<u>1.474.055</u>	<u>488.395</u>	<u>1.441.790</u>

	<u>Consolidado</u>			
	<u>2015</u>		<u>2014</u>	
	<u>3º Trimestre</u>	<u>9 meses</u>	<u>3º Trimestre</u>	<u>9 meses</u>
Receita Bruta	838.583	2.339.255	762.916	2.236.758
Deduções de vendas:				
Impostos incidentes sobre vendas	(127.486)	(376.177)	(143.567)	(416.760)
Descontos e devoluções	(43.217)	(100.583)	(23.420)	(65.655)
Receita operacional líquida	<u>667.880</u>	<u>1.862.495</u>	<u>595.929</u>	<u>1.754.343</u>

# MAHLE Metal Leve S.A.

## Notas explicativas às demonstrações financeiras intermediárias

*(Em milhares de Reais)*

### **25 Custo das vendas**

Os custos das vendas são compostos das matérias-primas e demais materiais necessários para a fabricação dos nossos produtos. No segmento de componentes de motores, as principais matérias-primas são as *commodities* metálicas, tais como alumínio, ferro níquel, ferro gusa, aço, cobre, níquel, estanho, silício, magnésio, bronze e liga de ferro entre outros. No segmento de filtros, as principais matérias-primas são resinas, papéis filtrantes e carvão ativado, entre outros. Outros insumos de produção tanto dos componentes de motores e filtros incluem energia elétrica, combustíveis, gás natural, gás liquefeito de petróleo (GLP), embalagens de plástico, madeira, papel e papelão.

Esta conta inclui também a mão de obra direta (ex: trabalhadores de fábrica) e indiretamente (ex: áreas de manutenção, engenharia e ferramentaria) e a depreciação de máquinas e equipamentos utilizados no processo de produção.

# MAHLE Metal Leve S.A.

## Notas explicativas às demonstrações financeiras intermediárias

(Em milhares de Reais)

### 26 Despesas com vendas

As despesas com vendas por natureza são compostas como segue:

	<b>Controladora</b>			
	<b>2015</b>		<b>2014</b>	
	<b>3º Trimestre</b>	<b>9 meses</b>	<b>3º Trimestre</b>	<b>9 meses</b>
Pessoal e benefícios	(8.925)	(29.506)	(9.775)	(30.805)
Fretes	(8.244)	(23.121)	(7.768)	(25.540)
Despesas gerais	(3.536)	(8.599)	(3.318)	(8.544)
Provisão/Reversão para crédito de liquidação	(3.345)	(2.289)	(211)	(859)
Gastos variáveis com vendas	(2.615)	(8.110)	(4.433)	(10.644)
Licença de marca	(2.597)	(7.429)	(2.473)	(7.316)
Serviços profissionais/Ordens de serviços	(1.114)	(3.438)	(1.430)	(4.132)
Viagens e representações	(440)	(1.732)	(693)	(2.027)
Propaganda	(341)	(2.525)	(1.050)	(2.774)
Depreciação	(224)	(688)	(248)	(752)
Outros gastos	(1.937)	(6.105)	(2.247)	(6.111)
	<b>(33.318)</b>	<b>(93.542)</b>	<b>(33.646)</b>	<b>(99.504)</b>

	<b>Consolidado</b>			
	<b>2015</b>		<b>2014</b>	
	<b>3º Trimestre</b>	<b>9 meses</b>	<b>3º Trimestre</b>	<b>9 meses</b>
Pessoal e benefícios	(12.291)	(38.752)	(12.497)	(39.354)
Fretes	(11.166)	(32.561)	(10.157)	(32.697)
Gastos variáveis com vendas	(5.209)	(15.141)	(5.613)	(14.000)
Despesas gerais	(4.641)	(12.055)	(3.633)	(9.405)
Provisão/Reversão para crédito de liquidação	(3.940)	(3.555)	(176)	(837)
Licença de marca	(3.510)	(8.846)	(2.770)	(8.215)
Serviços profissionais/Ordens de serviços	(2.214)	(6.287)	(3.486)	(9.759)
Propaganda	(727)	(3.596)	(1.247)	(3.522)
Viagens e representações	(648)	(2.341)	(872)	(2.574)
Depreciação	(284)	(844)	(306)	(933)
Outros gastos	(2.591)	(7.403)	(2.565)	(6.997)
	<b>(47.221)</b>	<b>(131.381)</b>	<b>(43.322)</b>	<b>(128.293)</b>

# MAHLE Metal Leve S.A.

## Notas explicativas às demonstrações financeiras intermediárias

(Em milhares de Reais)

### 27 Despesas gerais e administrativas

As despesas gerais e administrativas por natureza são compostas como segue:

	<b>Controladora</b>			
	<b>2015</b>		<b>2014</b>	
	<b>3º Trimestre</b>	<b>9 meses</b>	<b>3º Trimestre</b>	<b>9 meses</b>
Pessoal e benefícios	(7.403)	(22.118)	(6.107)	(17.323)
Administradores	(2.747)	(7.614)	(2.300)	(8.758)
Serviços profissionais/Ordens de serviços	(1.036)	(3.475)	(1.056)	(3.995)
Manutenção	(988)	(2.374)	(538)	(1.776)
Materiais e utilidades	(798)	(2.422)	(775)	(2.451)
Depreciação	(741)	(2.153)	(572)	(2.102)
PIS/COFINS	(469)	(692)	(741)	(2.245)
Viagens e representações	(204)	(667)	(120)	(490)
Seguro	(35)	(106)	(31)	(113)
Outros gastos	(1.080)	(3.197)	(874)	(3.179)
	<b><u>(15.501)</u></b>	<b><u>(44.818)</u></b>	<b><u>(13.114)</u></b>	<b><u>(42.432)</u></b>

	<b>Consolidado</b>			
	<b>2015</b>		<b>2014</b>	
	<b>3º Trimestre</b>	<b>9 meses</b>	<b>3º Trimestre</b>	<b>9 meses</b>
Pessoal e benefícios	(9.543)	(27.250)	(8.478)	(23.910)
Administradores	(2.927)	(8.167)	(2.467)	(9.207)
Serviços profissionais/Ordens de serviços	(2.098)	(6.327)	(2.407)	(7.799)
Manutenção	(1.053)	(2.565)	(576)	(1.887)
Materiais e utilidades	(946)	(2.850)	(921)	(2.875)
Depreciação	(823)	(2.380)	(660)	(2.369)
PIS/COFINS	(489)	(720)	(799)	(2.390)
Viagens e representações	(362)	(953)	(191)	(739)
Seguro	14	(245)	(159)	(491)
Outros gastos	(1.259)	(3.632)	(1.035)	(3.789)
	<b><u>(19.486)</u></b>	<b><u>(55.089)</u></b>	<b><u>(17.693)</u></b>	<b><u>(55.456)</u></b>

# MAHLE Metal Leve S.A.

## Notas explicativas às demonstrações financeiras intermediárias

(Em milhares de Reais)

### 28 Despesas com desenvolvimento de tecnologia e produtos

As despesas com desenvolvimento de tecnologia e produtos por natureza são compostas como segue:

	Controladora			
	2015		2014	
	3º Trimestre	9 meses	3º Trimestre	9 meses
Pessoal e benefícios	(11.116)	(34.527)	(10.542)	(30.845)
Materiais/Utilidades	(2.202)	(6.954)	(1.603)	(4.949)
Depreciação	(1.643)	(4.907)	(1.621)	(4.791)
Serviços profissionais/Ordens de serviços	(957)	(3.058)	(948)	(2.638)
Manutenção	(914)	(2.003)	(1.134)	(2.266)
Outras despesas	(1.338)	(3.903)	(2.108)	(5.451)
	<b>(18.170)</b>	<b>(55.352)</b>	<b>(17.956)</b>	<b>(50.940)</b>

	Consolidado			
	2015		2014	
	3º Trimestre	9 meses	3º Trimestre	9 meses
Pessoal e benefícios	(11.875)	(36.558)	(10.818)	(31.591)
Materiais/Utilidades	(2.258)	(7.087)	(1.620)	(5.005)
Depreciação	(1.686)	(5.022)	(1.637)	(4.845)
Serviços profissionais/Ordens de serviços	(1.428)	(4.347)	(1.002)	(2.464)
Manutenção	(923)	(2.012)	(1.198)	(2.338)
Outras despesas	(2.362)	(7.932)	(2.856)	(8.966)
	<b>(20.532)</b>	<b>(62.958)</b>	<b>(19.131)</b>	<b>(55.209)</b>

# MAHLE Metal Leve S.A.

## Notas explicativas às demonstrações financeiras intermediárias

(Em milhares de Reais)

### 29 Resultado financeiro líquido

	Controladora			
	2015		2014	
	3º Trimestre	9 meses	3º Trimestre	9 meses
<b>Receitas financeiras</b>				
Variações cambiais (a)	90.855	135.320	16.258	23.333
Juros	8.331	25.109	7.610	21.899
Instrumentos financeiros derivativos (c)	2.041	16.068	1.321	20.288
Variações monetárias ativas	1.087	3.436	742	1.867
Outras	54	189	78	216
	<u>102.368</u>	<u>180.122</u>	<u>26.009</u>	<u>67.603</u>
<b>Despesas financeiras</b>				
Instrumentos financeiros derivativos (d)	(63.426)	(93.034)	(9.607)	(11.452)
Variações cambiais (b)	(15.044)	(34.602)	(3.785)	(20.641)
Variações monetárias passivas	(8.204)	(21.661)	(5.828)	(16.365)
Juros	(7.611)	(22.299)	(5.536)	(16.301)
Outras	(448)	(947)	(529)	(1.081)
	<u>(94.733)</u>	<u>(172.543)</u>	<u>(25.285)</u>	<u>(65.840)</u>
<b>Resultado financeiro, líquido</b>	<u><b>7.635</b></u>	<u><b>7.579</b></u>	<u><b>724</b></u>	<u><b>1.763</b></u>
<b>Resumo das variações cambiais (a+b)</b>	<u><b>75.811</b></u>	<u><b>100.718</b></u>	<u><b>12.473</b></u>	<u><b>2.692</b></u>
Clientes	50.317	68.419	11.124	2.159
Caixa e Equivalentes de Caixa	24.146	29.342	3.071	675
JCP a receber	5.752	8.992	525	75
Fornecedores	(4.417)	(5.991)	(1.758)	136
Outros	13	(44)	(489)	(353)
<b>Resumo dos instrumentos derivativos (c+d)</b>	<u><b>(61.385)</b></u>	<u><b>(76.966)</b></u>	<u><b>(8.286)</b></u>	<u><b>8.836</b></u>
Receitas	2.041	16.068	1.321	20.288
Despesas	(63.426)	(93.034)	(9.607)	(11.452)
<b>Resultado líquido de variações cambiais e instrumentos financeiros derivativos</b>	<u><b>14.426</b></u>	<u><b>23.752</b></u>	<u><b>4.187</b></u>	<u><b>11.528</b></u>

# MAHLE Metal Leve S.A.

## Notas explicativas às demonstrações financeiras intermediárias

(Em milhares de Reais)

	Consolidado			
	2015		2014	
	3º Trimestre	9 meses	3º Trimestre	9 meses
<b>Receitas financeiras</b>				
Variações cambiais (a)	99.483	159.202	22.654	42.676
Instrumentos financeiros derivativos (c)	10.610	25.001	1.333	20.567
Juros	8.707	26.418	7.748	22.226
Variações monetárias ativas	1.151	3.583	784	1.975
Outras	58	287	82	230
	<u>120.009</u>	<u>214.491</u>	<u>32.601</u>	<u>87.674</u>
<b>Despesas financeiras</b>				
Instrumentos financeiros derivativos (d)	(65.662)	(95.854)	(9.803)	(11.676)
Variações cambiais (b)	(28.583)	(61.342)	(7.846)	(34.649)
Juros	(15.676)	(42.875)	(12.027)	(33.877)
Variações monetárias passivas	(8.706)	(23.030)	(6.175)	(17.304)
Outras	(1.697)	(5.085)	(2.011)	(5.152)
	<u>(120.324)</u>	<u>(228.186)</u>	<u>(37.862)</u>	<u>(102.658)</u>
<b>Resultado financeiro, líquido</b>	<b><u>(315)</u></b>	<b><u>(13.695)</u></b>	<b><u>(5.261)</u></b>	<b><u>(14.984)</u></b>
<b>Resumo das variações cambiais (a+b)</b>	<b><u>70.900</u></b>	<b><u>97.860</u></b>	<b><u>14.808</u></b>	<b><u>8.027</u></b>
Clientes	57.537	81.218	15.718	16.279
Caixa e Equivalentes de Caixa	25.701	30.491	3.577	1.243
JCP a receber	5.752	8.992	525	75
Fornecedores	(9.855)	(14.119)	(4.528)	(8.953)
Outros	(8.235)	(8.722)	(484)	(617)
<b>Resumo dos instrumentos derivativos (c+d)</b>	<b><u>(55.052)</u></b>	<b><u>(70.853)</u></b>	<b><u>(8.470)</u></b>	<b><u>8.891</u></b>
Receitas	10.610	25.001	1.333	20.567
Despesas	(65.662)	(95.854)	(9.803)	(11.676)
<b>Resultado líquido de variações cambiais e instrumentos financeiros derivativos</b>	<b><u>15.848</u></b>	<b><u>27.007</u></b>	<b><u>6.338</u></b>	<b><u>16.918</u></b>

# MAHLE Metal Leve S.A.

## Notas explicativas às demonstrações financeiras intermediárias

(Em milhares de Reais)

### 30 Outras receitas e despesas, líquidas

	Controladora			
	2015		2014	
	3º Trimestre	9 meses	3º Trimestre	9 meses
<b>Outras receitas</b>				
Reversão de provisão para contingências trabalhistas	5.877	15.730	6.781	16.110
Impostos recuperados (Reintegra)	2.735	9.438	-	1.340
Ganhos na alienação de bens	2.457	2.518	16	2.655
Reversão de provisão para contingências fiscais	1.320	1.324	69	153
Energia elétrica	1.151	13.606	6.978	21.456
Reversão de provisões para obsolescência	3	163	1.328	3.565
Outras receitas	1.567	2.923	1.778	6.041
	<u>15.110</u>	<u>45.702</u>	<u>16.950</u>	<u>51.320</u>
<b>Outras despesas</b>				
Provisões para contingências trabalhistas	(15.043)	(30.536)	(18.422)	(39.067)
Energia elétrica	(1.110)	(6.560)	(3.040)	(9.267)
Provisão para passivo ambiental	(175)	(525)	-	-
Perdas na alienação de bens	(99)	(193)	(1.351)	(3.343)
Provisão para contingências fiscais	(19)	(5.113)	-	(6)
Outras despesas	(1.187)	(4.911)	(1.532)	(4.032)
	<u>(17.633)</u>	<u>(47.838)</u>	<u>(24.345)</u>	<u>(55.715)</u>
	<u><b>(2.523)</b></u>	<u><b>(2.136)</b></u>	<u><b>(7.395)</b></u>	<u><b>(4.395)</b></u>

# MAHLE Metal Leve S.A.

## Notas explicativas às demonstrações financeiras intermediárias

(Em milhares de Reais)

	<b>Consolidado</b>			
	<b>2015</b>		<b>2014</b>	
	<b>3º Trimestre</b>	<b>9 meses</b>	<b>3º Trimestre</b>	<b>9 meses</b>
<b>Outras receitas</b>				
Reversão de provisão para contingências trabalhistas	6.238	16.764	6.852	17.126
Impostos recuperados (Reintegra)	2.799	9.752	-	1.340
Ganhos na alienação de bens	2.602	2.723	166	3.049
Energia elétrica	1.365	14.887	7.463	22.765
Reversão de provisão para contingências fiscais	1.323	1.327	71	156
Reversão de provisões para obsolescência	10	256	1.328	3.565
Outras receitas	553	3.959	1.973	7.130
	<u>14.890</u>	<u>49.668</u>	<u>17.853</u>	<u>55.131</u>
<b>Outras despesas</b>				
Provisões para contingências trabalhistas	(16.638)	(34.536)	(20.155)	(43.654)
Provisões para obsolescência (*)	(6.866)	(6.866)	-	-
Energia elétrica	(1.287)	(6.922)	(3.040)	(9.267)
Provisão para passivo ambiental	(181)	(606)	(34)	(174)
Perdas na alienação de bens	(110)	(235)	(1.360)	(3.454)
Provisão para contingências fiscais	(19)	(5.113)	-	(6)
Outras despesas	(3.144)	(11.811)	(3.215)	(9.140)
	<u>(28.245)</u>	<u>(66.089)</u>	<u>(27.804)</u>	<u>(65.695)</u>
	<u><b>(13.355)</b></u>	<u><b>(16.421)</b></u>	<u><b>(9.951)</b></u>	<u><b>(10.564)</b></u>

(\*) Conforme nota explicativa nº 13, em 30 de setembro de 2015 houve Constituição de provisão para perda com imobilizado no montante de R\$ 6.866 referente à controlada MAHLEHirschvogel Forjas S.A.

# MAHLE Metal Leve S.A.

## Notas explicativas às demonstrações financeiras intermediárias

(Em milhares de Reais)

### 31 Instrumentos financeiros

#### I. Instrumentos financeiros

Os instrumentos financeiros estão apresentados nas demonstrações financeiras intermediárias e classificados conforme orientação do CPC 40 – instrumentos financeiros (IFRS 7), permitindo que o usuário da informação avalie a posição patrimonial e financeira da Companhia. Os instrumentos financeiros não são utilizados com fins especulativos e a tabela abaixo apresenta a sua classificação.

30.09.2015		Controladora				
Ativos	Nota	Empréstimos e recebíveis	Ativos ao valor justo por meio do resultado	Derivativos usados para hedge	Disponível para venda	Total
Caixa, depósitos a vista e numerário em trânsito	6	65.904	-	-	-	65.904
Aplicações financeiras	6	264.450	-	-	-	264.450
Contas a receber de clientes	7	324.249	-	-	-	324.249
Contas a receber e empréstimos a partes relacionadas	7 e 10	122.174	-	-	-	122.174
Ganhos não realizados com derivativos	31	-	-	6.791	-	6.791
<b>Posição Líquida</b>		<b>776.777</b>	<b>-</b>	<b>6.791</b>	<b>-</b>	<b>783.568</b>
Passivos		Passivos mensurados ao valor justo por meio do resultado	Derivativos usados para hedge	Outros passivos financeiros	Total	
Contas a pagar a partes relacionadas	10 e 15	-	-	(28.500)	(28.500)	
Fornecedores	15	-	-	(55.995)	(55.995)	
Financiamentos e empréstimos	17	-	-	(493.152)	(493.152)	
Perdas não realizadas com derivativos	31	-	(103.550)	-	(103.550)	
<b>Posição Líquida</b>		<b>-</b>	<b>(103.550)</b>	<b>(577.647)</b>	<b>(681.197)</b>	
31.12.2014		Controladora				
Ativos	Nota	Empréstimos e recebíveis	Ativos ao valor justo por meio do resultado	Derivativos usados para hedge	Disponível para venda	Total
Caixa, depósitos a vista e numerário em trânsito	6	17.096	-	-	-	17.096
Aplicações financeiras	6	262.770	-	-	-	262.770
Contas a receber de clientes	7	261.905	-	-	-	261.905
Contas a receber e empréstimos a partes relacionadas	7 e 10	72.676	-	-	-	72.676
Ganhos não realizados com derivativos	31	-	-	3.162	-	3.162
<b>Posição Líquida</b>		<b>614.447</b>	<b>-</b>	<b>3.162</b>	<b>-</b>	<b>617.609</b>
Passivos		Passivos mensurados ao valor justo por meio do resultado	Derivativos usados para hedge	Outros passivos financeiros	Total	
Contas a pagar a partes relacionadas	10 e 15	-	-	(15.759)	(15.759)	
Fornecedores	15	-	-	(49.338)	(49.338)	
Financiamentos e empréstimos	17	-	-	(489.402)	(489.402)	
Perdas não realizadas com derivativos	31	-	(20.575)	-	(20.575)	
<b>Posição Líquida</b>		<b>-</b>	<b>(20.575)</b>	<b>(554.499)</b>	<b>(575.074)</b>	

# MAHLE Metal Leve S.A.

## Notas explicativas às demonstrações financeiras intermediárias

(Em milhares de Reais)

30.09.2015		Consolidado				
Ativos	Nota	Empréstimos e recebíveis	Ativos ao valor justo por meio do resultado	Derivativos usados para hedge	Disponível para venda	Total
Caixa, depósitos a vista e numerário em trânsito	6	74.593	-	-	-	74.593
Aplicações financeiras	6	272.482	-	-	-	272.482
Contas a receber de clientes	7	459.057	-	-	-	459.057
Contas a receber e empréstimos a partes relacionadas	7 e 10	86.865	-	-	-	86.865
Ganhos não realizados com derivativos	31	-	-	11.196	-	11.196
<b>Posição Líquida</b>		<b>892.997</b>	<b>-</b>	<b>11.196</b>	<b>-</b>	<b>904.193</b>
Passivos		Derivativos usados para hedge	Outros passivos financeiros	Total		
Passivos	Nota	mensurados ao valor justo por meio do resultado				
Contas a pagar a partes relacionadas	10 e 15	-	(33.261)		(33.261)	
Fornecedores	15	-	(91.666)		(91.666)	
Financiamentos e empréstimos	17	-	(655.198)		(655.198)	
Perdas não realizadas com derivativos	31	-	(104.019)		(104.019)	
<b>Posição Líquida</b>		<b>-</b>	<b>(780.125)</b>		<b>(884.144)</b>	
31.12.2014		Consolidado				
Ativos	Nota	Empréstimos e recebíveis	Ativos ao valor justo por meio do resultado	Derivativos usados para hedge	Disponível para venda	Total
Caixa, depósitos a vista e numerário em trânsito	6	24.512	-	-	-	24.512
Aplicações financeiras	6	262.770	-	-	-	262.770
Contas a receber de clientes	7	348.973	-	-	-	348.973
Contas a receber e empréstimos a partes relacionadas	7 e 10	58.091	-	-	-	58.091
Ganhos não realizados com derivativos	31	-	-	4.283	-	4.283
<b>Posição Líquida</b>		<b>694.346</b>	<b>-</b>	<b>4.283</b>	<b>-</b>	<b>698.629</b>
Passivos		Derivativos usados para hedge	Outros passivos financeiros	Total		
Passivos	Nota	mensurados ao valor justo por meio do resultado				
Contas a pagar a partes relacionadas	10 e 15	-	(22.452)		(22.452)	
Fornecedores	15	-	(76.307)		(76.307)	
Financiamentos e empréstimos	17	-	(590.305)		(590.305)	
Perdas não realizadas com derivativos	31	-	(20.644)		(20.644)	
<b>Posição Líquida</b>		<b>-</b>	<b>(689.064)</b>		<b>(709.708)</b>	

### - Hierarquia e mensuração de valor justo

Os instrumentos financeiros que são mensurados pelo valor justo após o reconhecimento inicial, devem ser agrupados entre os Níveis 1 a 3 com base no grau observável do valor justo.

A Companhia apresenta instrumentos financeiros apenas no Nível 2, cuja mensuração é obtida por meio de outras variáveis além dos preços cotados incluídos no Nível 1, que são observáveis para o ativo ou passivo diretamente (ou seja, como preços) ou indiretamente (ou seja, com base em preços);

# MAHLE Metal Leve S.A.

## Notas explicativas às demonstrações financeiras intermediárias

(Em milhares de Reais)

A tabela a seguir fornece uma análise dos instrumentos financeiros que são mensurados pelo valor justo após o reconhecimento inicial

30.09.2015	Mensurado ao valor justo			
	Controladora		Consolidado	
Ativos	Total	Nível 2	Total	Nível 2
Ganhos não realizados com derivativos	6.791	6.791	11.196	11.196
<b>Total</b>	<b>6.791</b>	<b>6.791</b>	<b>11.196</b>	<b>11.196</b>
<b>Passivos</b>				
Perdas não realizadas com derivativos	(103.550)	(103.550)	(104.019)	(104.019)
<b>Total</b>	<b>(103.550)</b>	<b>(103.550)</b>	<b>(104.019)</b>	<b>(104.019)</b>

31.12.2014	Mensurado ao valor justo			
	Controladora		Consolidado	
Ativos	Total	Nível 2	Total	Nível 2
Ganhos não realizados com derivativos	3.162	3.162	4.283	4.283
<b>Total</b>	<b>3.162</b>	<b>3.162</b>	<b>4.283</b>	<b>4.283</b>
<b>Passivos</b>				
Perdas não realizadas com derivativos	(20.575)	(20.575)	(20.644)	(20.644)
<b>Total</b>	<b>(20.575)</b>	<b>(20.575)</b>	<b>(20.644)</b>	<b>(20.644)</b>

- Apuração do valor justo

Nível 2 - Neste nível foram registrados os instrumentos financeiros derivativos, cujo valor desses instrumentos foi apurado conforme mencionado a seguir:

- Os valores dos instrumentos financeiros derivativos *NDFs* foram calculados pelo critério de fluxo de caixa descontado, que consiste em:

- Diferença entre a taxa de câmbio futura contratada para a liquidação de cada contrato, menos a taxa futura de câmbio da BM&FBovespa válida para a data da marcação a mercado (MTM – *Mark to market*), de dólar norte-americano, euro e iene. Na falta de taxa futura para a data de vencimento divulgada pela BM&FBovespa, é realizada uma interpolação da taxa para esta data;

# MAHLE Metal Leve S.A.

## Notas explicativas às demonstrações financeiras intermediárias

(Em milhares de Reais)

- b) O resultado da diferença acima é multiplicado pelo *nocional* de cada operação;
- c) Os valores apurados no item “b” são trazidos a valor presente pela curva DI da BM&FBovespa válida para a data da marcação a mercado (MTM).

- Os valores dos instrumentos financeiros derivativos de *commodities* são calculados pelo método “*valor justo de mercado*”, ou seja:

- a) Diferença entre o preço futuro do metal (USD/tons) contratado para a liquidação de cada contrato, menos o preço futuro do metal (USD/tons) divulgado pela *Bloomberg* para a data de vencimento de cada contrato, válido na data da marcação a mercado (MTM). Na falta de cotação futura para a data de vencimento de um determinado contrato, é realizada uma interpolação do preço do metal para esta data;
- b) O resultado da diferença acima é multiplicado pelo volume contratado em toneladas e pela taxa do dólar norte-americano (*Ptax* de venda) válido para o dia da marcação.

- *Valor justo versus valor contábil*

Os valores justos dos ativos e passivos financeiros, juntamente com os valores contábeis apresentados no balanço patrimonial, são os seguintes:

		Consolidado			
		30.09.2015		31.12.2014	
Ativos	Nota	Valor Contábil	Valor Justo	Valor Contábil	Valor Justo
Caixa, depósitos a vista e numerário em trânsito	6	74.593	74.593	24.512	24.512
Aplicações financeiras	6	272.482	272.482	262.770	262.770
Contas a receber de clientes	7	459.057	459.057	348.973	348.973
Contas a receber e empréstimos a partes relacionadas	7 e 10	86.865	86.865	58.091	58.091
Ganhos não realizados com derivativos	31	11.196	11.196	4.283	4.283
<b>Total</b>		<b>904.193</b>	<b>904.193</b>	<b>698.629</b>	<b>698.629</b>
<b>Passivos</b>					
Contas a pagar a partes relacionadas	10 e 15	(33.261)	(33.261)	(22.452)	(22.452)
Fornecedores	15	(91.666)	(91.666)	(76.307)	(76.307)
Financiamentos e empréstimos	17	(655.198)	(655.198)	(590.305)	(590.305)
Perdas não realizadas com derivativos	31	(104.019)	(104.019)	(20.644)	(20.644)
<b>Posição líquida</b>		<b>(884.144)</b>	<b>(884.144)</b>	<b>(709.708)</b>	<b>(709.708)</b>

# MAHLE Metal Leve S.A.

## Notas explicativas às demonstrações financeiras intermediárias

(Em milhares de Reais)

As aplicações financeiras em CDBs (Certificado de Depósito Bancário) e instrumentos similares possuem liquidez diária com recompra na “curva do papel” e, portanto, a Companhia entende que seu valor justo corresponde ao seu valor contábil.

Para os empréstimos e financiamentos a Companhia entende que o valor justo corresponde ao seu valor contábil. Os mesmos foram contabilizados pelos valores originais contratados; os juros são apropriados mensalmente na contabilidade; e, em sua maioria (86,19% no consolidado equivalente a R\$ 425.036), são representados por operações cuja liquidação pode ser efetuada a qualquer momento (a critério da Companhia) pelo valor contábil e sem ônus.

Para os valores de Contas a Receber e Contas a Pagar (clientes, fornecedores e partes relacionadas) a Companhia entende que a variação entre seus vencimentos originais e data das demonstrações financeiras intermediárias é imaterial.

### - Contabilidade de hedge

A Companhia adota a contabilidade de *hedge* para minimizar o risco de exposição à volatilidade da moeda e ao preço das *commodities*. A política de contabilidade de *hedge* está devidamente formalizada e determina os objetos de *hedge* passíveis de designação; os instrumentos de *hedge* que autorizados; e a metodologia adotada para avaliar a efetividade da relação de *hedge*.

### Objetivo e estratégia de hedge:

- **Hedge de fluxo de caixa** - Para as projeções do fluxo de caixa exposto ao câmbio e aos preços das *commodities* (alumínio, níquel e cobre) a Companhia efetua contratações de derivativos de acordo com a estratégia definida em política, conforme já mencionada anteriormente. Para tanto são utilizados operações efetivas de contratos de termo de moeda (*NDFs*), *Swap* para proteção de empréstimo em moeda estrangeira (controlada no Brasil) e *Swap* de preço de *commodities* com base em seus fluxos de caixa, de forma que, caso ocorra alterações futuras no câmbio ou nos preços das *commodities* não incorram impactos significativos no resultado da Companhia.

Todos os riscos cambiais decorrentes da operação de negócios devem ser minimizados nos prazos definidos em política global. A apuração da exposição de risco de câmbio, denominada *FX-Exposure*, é definida com base no *Budget* da Companhia.

# MAHLE Metal Leve S.A.

## Notas explicativas às demonstrações financeiras intermediárias

(Em milhares de Reais)

### II. Gerenciamento de Risco

#### Visão geral – Gerenciamento de Risco

Os riscos da Companhia são geridos de forma conservadora, sendo que esta prática possui como principais objetivos preservar o valor e a liquidez dos ativos financeiros e garantir recursos financeiros para o bom andamento dos negócios, incluindo suas expansões. Basicamente os riscos são classificados sob dois diferentes aspectos.

- a) Os riscos estratégico-operacionais (tais como, entre outros, comportamento de demanda, concorrência e mudanças relevantes na estrutura da indústria) são endereçados pelo modelo de gestão da Companhia que ainda os classifica como Risco Operacional e Risco do Negócio. Tais fatores foram tratados, com textos detalhados, nas demonstrações financeiras de 31 de dezembro de 2014.
- b) Os riscos econômico-financeiros refletem, principalmente, o comportamento de variáveis macroeconômicas tais como, preço dos metais utilizados pela Companhia (alumínio, cobre e níquel), taxas de câmbio e de juros, que afetam diretamente a operação, bem como as características dos instrumentos financeiros que a Companhia utiliza. Esses riscos são administrados por meio de acompanhamento da Alta Administração que atua ativamente na gestão operacional da Companhia, tendo como referência políticas globais do Grupo.

Os principais riscos econômico-financeiros, também tratados com textos detalhados, nas demonstrações financeiras de 31 de dezembro de 2014, considerados pela Companhia são:

- Risco de liquidez;
- Risco de crédito;
- Risco de flutuação nas taxas de juros;
- Risco de flutuação nas taxas de câmbio;
- Risco de mercado, oscilações de preços de insumos (*commodities*).

#### b.1) Risco de liquidez

No quadro abaixo são apresentados os vencimentos contratuais de passivos financeiros, incluindo pagamentos de juros estimados e excluindo o impacto de acordos de negociações de moedas pela posição líquida, bem como os ativos financeiros que são utilizados para gerenciar este risco.

# MAHLE Metal Leve S.A.

## Notas explicativas às demonstrações financeiras intermediárias

(Em milhares de Reais)

<b>Consolidado</b>		<b>30.09.2015</b>				
<b>Ativos</b>	<b>Nota</b>	<b>Valor contábil</b>	<b>Até 1 ano</b>	<b>1 - 2 anos</b>	<b>2 - 5 anos</b>	<b>Mais que 5 anos</b>
Caixa, depósitos a vista e numerário em trânsito	6	74.593	74.593	-	-	-
Aplicações financeiras	6	272.482	272.482	-	-	-
Contas a receber de clientes	7	459.057	459.057	-	-	-
Contas a receber e empréstimos a partes relacionadas	7 e 10	86.865	86.865	-	-	-
Ganhos não realizados com derivativos	31	11.196	11.196	-	-	-
<b>Passivos</b>						
Contas a pagar a partes relacionadas	10 e 15	(33.261)	(33.261)	-	-	-
Fornecedores	15	(91.666)	(91.666)	-	-	-
Financiamentos e empréstimos	17	(655.198)	(334.198)	(80.130)	(227.781)	(13.089)
Perdas não realizadas com derivativos	31	(104.019)	(104.019)	-	-	-
<b>Posição líquida</b>		<b>20.049</b>	<b>341.049</b>	<b>(80.130)</b>	<b>(227.781)</b>	<b>(13.089)</b>

<b>Consolidado</b>		<b>31.12.2014</b>				
<b>Ativos</b>	<b>Nota</b>	<b>Valor contábil</b>	<b>Até 1 ano</b>	<b>1 - 2 anos</b>	<b>2 - 5 anos</b>	<b>Mais que 5 anos</b>
Caixa, depósitos a vista e numerário em trânsito	6	24.512	24.512	-	-	-
Aplicações financeiras	6	262.770	262.770	-	-	-
Contas a receber de clientes	7	348.973	348.973	-	-	-
Contas a receber e empréstimos a partes relacionadas	7 e 10	58.091	58.091	-	-	-
Ganhos não realizados com derivativos	31	4.283	4.283	-	-	-
<b>Passivos</b>						
Contas a pagar a partes relacionadas	10 e 15	(22.452)	(22.452)	-	-	-
Fornecedores	15	(76.307)	(76.307)	-	-	-
Financiamentos e empréstimos	17	(590.305)	(303.633)	(104.276)	(163.158)	(19.238)
Perdas não realizadas com derivativos	31	(20.644)	(20.644)	-	-	-
<b>Posição líquida</b>		<b>(11.079)</b>	<b>275.593</b>	<b>(104.276)</b>	<b>(163.158)</b>	<b>(19.238)</b>

Não é esperado que os fluxos acima apresentados sejam antecipados.

### b.2) Risco de crédito

O risco de crédito é o risco de perdas financeiras da Companhia caso um cliente ou contraparte em um instrumento financeiro falhe em cumprir com suas obrigações contratuais. Tal risco surge principalmente dos recebíveis originados, em sua grande

# MAHLE Metal Leve S.A.

## Notas explicativas às demonstrações financeiras intermediárias

(Em milhares de Reais)

maioria, por clientes recorrentes, por depósitos a vista, por numerário em trânsito e por aplicações financeiras.

O valor contábil dos ativos financeiros que representam a exposição máxima ao risco do crédito na data das demonstrações financeiras intermediárias está demonstrado no quadro abaixo:

Ativos	Nota	Controladora		Consolidado	
		30.09.2015	31.12.2014	30.09.2015	31.12.2014
Caixa, depósitos a vista e numerário em trânsito	6	65.904	17.096	74.593	24.512
Aplicações financeiras	6	264.450	262.770	272.482	262.770
Contas a receber de clientes	7	324.249	261.905	459.057	348.973
Contas a receber e empréstimos a partes relacionadas	7 e 10	122.174	72.676	86.865	58.091
<b>Total</b>		<b>776.777</b>	<b>614.447</b>	<b>892.997</b>	<b>694.346</b>

A Companhia também possui políticas de concessão de crédito aos clientes, onde são pré-estabelecidos limites de crédito e critérios de monitoramento, que consistem em checagem sistêmica, de pré-faturamento, verificando itens como: existência de atraso e saldo disponível do limite de faturamento. Informações de Mercado sobre clientes também são relevantes na concessão e administração ao crédito.

A Companhia entende que não há risco significativo de concentração de crédito de clientes:

Contas a receber de clientes

Contrapartes com classificação externa de crédito (*Standard & Poor's*)

Contrapartes sem classificação externa de crédito	Controladora		Consolidado	
	30.09.2015	31.12.2014	30.09.2015	31.12.2014
<i>Top 20</i> - 20 maiores	124.540	97.178	194.294	142.767
<i>Third Parties</i> - Terceiros	206.283	168.247	273.435	210.341
<i>Intercompanies</i> - Coligadas	97.192	53.892	84.813	40.979
Total de contas a receber de clientes	428.015	319.317	552.542	394.087

Detalhamento relacionado à provisão de crédito para liquidação duvidosa está contido na nota nº 07 - Contas a receber de clientes e partes relacionadas.

Com relação a instituições financeiras, a Companhia opera apenas com bancos cuja classificação de risco seja no mínimo AA (*Fitch National Long Term* ou equivalente para *Moody's* ou ainda para a *Standard&Poor's*).

# MAHLE Metal Leve S.A.

## Notas explicativas às demonstrações financeiras intermediárias

(Em milhares de Reais)

O quadro abaixo retrata a classificação de risco das aplicações financeira, caixa e numerário em trânsito.

	Nota	Controladora		Consolidado	
		30.09.2015	31.12.2014	30.09.2015	31.12.2014
<b>Caixa, depósitos a vista, numerário em trânsito e aplicações financeiras</b>					
AAA *	6	294.549	270.275	303.099	271.322
Others		35.805	9.591	43.976	15.960
		<u>330.354</u>	<u>279.866</u>	<u>347.075</u>	<u>287.282</u>

\* Fitch National Long Term

### b.3) Risco de flutuação nas taxas de juros

O valor contábil dos instrumentos financeiros que representam a exposição máxima ao risco de taxas de juros na data dessa demonstração foi:

	Nota	Controladora		Consolidado	
		30.09.2015	31.12.2014	30.09.2015	31.12.2014
Caixa, depósitos a vista e numerário em trânsito	6	65.904	17.096	74.593	24.512
Aplicações financeiras	6	264.450	262.770	272.482	262.770
Financiamentos e Empréstimos	17	(493.152)	(489.402)	(655.198)	(590.305)
<b>Total</b>		<u>(162.798)</u>	<u>(209.536)</u>	<u>(308.123)</u>	<u>(303.023)</u>

Em 30 de setembro de 2015, dos saldos de Financiamento e Empréstimos-R\$ 425.036 na controladora e R\$ 452.271 no consolidado - temos 86,19% e 69,03%, respectivamente, em operações de captação junto ao Banco Nacional de Desenvolvimento Econômico e Social modalidade apoio ao exportador (BNDES-Exim) ou Nota de Crédito a Exportação (NCE), cujas taxas são pré-fixadas.

Dada essa condição de taxas a Companhia entende que volatilidade nas taxas de juros praticadas, não incorre em nenhum impacto significativo no resultado da Companhia. Dessa forma a Companhia mantém ativo ou passivo financeiro de taxa de juros fixa pelo custo amortizado, e não designa derivativos (*swaps* de taxa de juros) como instrumentos de proteção sob um modelo de contabilidade de *hedge* de valor justo e tão pouco efetua análise de sensibilidade na variação das taxas de juros.

### b.4) Risco de flutuação nas taxas de câmbio

Em 30 de setembro de 2015, o saldo de exposição cambial da Companhia em dólares norte-americanos (Euros e Ienes convertidos em dólares norte-americanos) foi de USD

# MAHLE Metal Leve S.A.

## Notas explicativas às demonstrações financeiras intermediárias

(Em milhares de Reais)

1.365 mil na controladora e USD 1.871 mil no consolidado, conforme demonstrado no quadro abaixo:

Exposição cambial do saldo do contas a receber e a pagar em moeda Estrangeira em 30 de Setembro de 2015

Item	Valores USD Mil		Valores EUR Mil (*)		Valores JPY Mil (**)	
	Controladora	Consolidado	Controladora	Consolidado	Controladora	Consolidado
(+) Contas a Receber	40.064	41.921	14.633	15.071	-	-
(+) Depósitos à vista (em Moeda Estrangeira)	19.079	19.350	5.782	5.812	-	-
(-) Importações	(2.026)	(2.271)	(2.337)	(2.337)	(184.557)	(184.557)
(-) Termo de Moeda - Venda	(54.125)	(56.024)	(19.076)	(19.076)	123.097	123.097
(=) Saldo líquido de exposição cambial	<b>2.992</b>	<b>2.976</b>	<b>(998)</b>	<b>(530)</b>	<b>(61.460)</b>	<b>(61.460)</b>

Saldo líquido de exposição cambial em USD (EUR e JPY equivalentes em USD) - em milhares

Moeda	Controladora	Consolidado
USD	2.992	2.976
EUR	(1.114)	(592) (*) Paridade EUR / USD 1,1163
JPY	(513)	(513) (**) Paridade JPY / USD 119,81001
<b>Total</b>	<b>1.365</b>	<b>1.871</b>

Adicionalmente apresentamos o notional dos derivativos de Termo de Moeda para proteção do plano econômico da Companhia

Valores USD Mil		Valores EUR Mil		Valores JPY Mil	
Controladora	Consolidado	Controladora	Consolidado	Controladora	Consolidado
(43.846)	(38.145)	(37.814)	(37.814)	664.480	664.480

### - Análise de sensibilidade

A Companhia, para fins de análise de sensibilidade dos riscos de mercado, analisa conjuntamente as posições ativas e passivas indexadas em moeda estrangeira.

Para a análise de sensibilidade das operações indexadas em moeda estrangeira, a Administração adotou como cenário provável os valores reconhecidos contabilmente apuradas pelas taxas de câmbio divulgadas pelo Banco Central do Brasil. Como referência, aos demais cenários, foram considerados a apreciação e deterioração sobre a taxa de câmbio utilizada para apuração dos saldos apresentados nos registros contábeis. Para cada um dos cenários (apreciação de deterioração) foram estimados variações de 25% e 50% do real no cenário provável.

A metodologia adotada para apuração dos saldos apresentados no quadro abaixo, consistiu em substituir a taxa de câmbio de fechamento utilizada para fins registro contábil pelas taxas estressadas conforme cenários abaixo:

### Quadro da análise de sensibilidade

Nesta análise de sensibilidade a seguir foram utilizadas as taxas de venda divulgadas em 30 de setembro de 2015 pelo Banco Central do Brasil para as moedas USD, EUR e JPY.

# MAHLE Metal Leve S.A.

## Notas explicativas às demonstrações financeiras intermediárias

(Em milhares de Reais)

	Controladora				Consolidado			
	Taxa de câmbio USD/BRL de Liquidação das cambiais	* Saldo Líquido de Exposição Cambial Valor USD	** Taxa média das Cambiais	Total BRL	Taxa de câmbio USD/BRL de Liquidação das cambiais	* Saldo Líquido de Exposição Cambial Valor USD	** Taxa média das Cambiais	Total BRL
50% Melhor	5,9600		3,5478	7.217	5,9600		3,5609	7.140
25% Melhor	4,9700		3,5478	4.255	4,9700		3,5609	4.194
Data de balanço	3,9729	2.992	3,5478	1.272	3,9729	2.976	3,5609	1.226
25% Pior	2,9800		3,5478	(1.699)	2,9800		3,5609	(1.729)
50% Pior	1,9900		3,5478	(4.661)	1,9900		3,5609	(4.675)

(\*) Valores em milhares

(\*\*) Taxa média de Embarque das Cambiais que compõem o saldo líquido de exposição cambial

	Controladora				Consolidado			
	Taxa de câmbio EUR/BRL de Liquidação das cambiais	* Saldo Líquido de Exposição Cambial Valor EUR	** Taxa média das Cambiais	Total BRL	Taxa de câmbio EUR/BRL de Liquidação das cambiais	* Saldo Líquido de Exposição Cambial Valor EUR	** Taxa média das Cambiais	Total BRL
50% Melhor	2,2200		3,9455	1.722	2,2200		3,9393	911
25% Melhor	3,3300		3,9455	614	3,3300		3,9393	323
Data de balanço	4,4349	(998)	3,9455	(488)	4,4349	(530)	3,9393	(263)
25% Pior	5,5400		3,9455	(1.591)	5,5400		3,9393	(848)
50% Pior	6,6500		3,9455	(2.699)	6,6500		3,9393	(1.437)

(\*) Valores em milhares

(\*\*) Taxa média de Embarque das Cambiais que compõem o saldo líquido de exposição cambial

	Controladora				Consolidado			
	Taxa de câmbio JPY/BRL de Liquidação das cambiais	* Saldo Líquido de Exposição Cambial Valor JPY	** Taxa média das Cambiais	Total BRL	Taxa de câmbio JPY/BRL de Liquidação das cambiais	* Saldo Líquido de Exposição Cambial Valor JPY	** Taxa média das Cambiais	Total BRL
50% Melhor	0,01660		0,02776	686	0,01660		0,02776	686
25% Melhor	0,02490		0,02776	176	0,02490		0,02776	176
Data de balanço	0,03316	(61.460)	0,02776	(332)	0,03316	(61.460)	0,02776	(332)
25% Pior	0,04150		0,02776	(844)	0,04000		0,02776	(752)
50% Pior	0,04970		0,02776	(1.348)	0,05000		0,02776	(1.367)

(\*) Valores em milhares

(\*\*) Taxa média de Embarque das Cambiais que compõem o saldo líquido de exposição cambial

## MAHLE Metal Leve S.A.

### Notas explicativas às demonstrações financeiras intermediárias

(Em milhares de Reais)

#### Fluxo de caixa orçado - Exposição em moedas estrangeiras

A Companhia projeta e efetua suas operações com base em seus fluxos de caixa e, caso haja alterações futuras no câmbio, poderá ocasionar dispêndios para a Companhia. Visando a proteção do seu fluxo de caixa futuro sobre as oscilações de moeda, a Companhia tem por política a contratação de operações de vendas de contratos a termo de dólares norte-americanos, euros e ienes (*NDF - Non-deliverable Forward*).

#### Quadro da análise de sensibilidade

Quadro de Sensibilidade da Controladora sobre as Operações de Derivativos nas moedas Euro, USD e JPY em NDF's, sobre o saldo líquido entre Exportações/Importações a serem realizadas nos mes de setembro de 2015.

Cenário	Taxa de câmbio USD/BRL de Liquidação das operações	Valor USD (Milhares) Nocional	Taxa média ponderada - Vencimento (*)	Ajuste em R\$ Milhares	Taxa de câmbio EUR/BRL de Liquidação das operações (Paridade USD/EUR 1,27)	Valor Euro (Milhares) Nocional	Taxa média ponderada - Vencimento (*)	Ajuste em R\$ Milhares	Taxa de câmbio JPY/BRL de Liquidação das operações	Valor JPY (Milhares) Nocional	Taxa média ponderada - Vencimento (*)	Ajuste em R\$ Milhares	Ajuste Total R\$ Milhares	Efeito total de Ajustes no PL R\$ Milhares	Efeito líquido sobre o resultado R\$ Milhares
50% Melhor	1,9865	43.846	3,1436	50.736	2,2175	37.814	3,9696	66.256	0,0497	(664.480)	0,0287	13.981	130.973	130.973	-
25% Melhor	2,9797	43.846	3,1436	7.187	3,3262	37.814	3,9696	24.330	0,0415	(664.480)	0,0287	8.472	39.989	39.989	-
Data de balanço	3,9729	43.846	3,1436	(36.361)	4,4349	37.814	3,9696	(17.595)	0,0332	(664.480)	0,0287	2.964	(50.992)	(50.992)	-
25% Pior	4,9661	43.846	3,1436	(79.910)	5,5436	37.814	3,9696	(59.520)	0,0249	(664.480)	0,0287	(2.545)	(141.975)	(141.975)	-
50% Pior	5,9594	43.846	3,1436	(123.459)	6,6524	37.814	3,9696	(101.445)	0,0166	(664.480)	0,0287	(8.053)	(232.957)	(232.957)	-

Quadro de Sensibilidade da Consolidado sobre as Operações de Derivativos nas moedas Euro, USD e JPY em NDF's, sobre o saldo líquido entre Exportações/Importações a serem realizadas nos mes de setembro de 2015.

Cenário	Taxa de câmbio USD/BRL de Liquidação das operações	Valor USD (Milhares) Nocional	Taxa média ponderada - Vencimento (*)	Ajuste em R\$ Milhares	Taxa de câmbio EUR/BRL de Liquidação das operações (Paridade)	Valor Euro (Milhares) Nocional	Taxa média ponderada - Vencimento (*)	Ajuste em R\$ Milhares	Taxa de câmbio JPY/BRL de Liquidação das operações	Valor JPY (Milhares) Nocional	Taxa média ponderada - Vencimento (*)	Ajuste em R\$ Milhares	Ajuste Total R\$ Milhares	Efeito total de Ajustes no PL R\$ Milhares	Efeito líquido sobre o resultado R\$ Milhares
50% Melhor	1,9865	38.145	3,1436	44.139	2,2175	37.814	3,9696	66.256	0,0497	(664.480)	0,0287	13.981	124.376	124.376	-
25% Melhor	2,9797	38.145	3,1436	6.253	3,3262	37.814	3,9696	24.330	0,0415	(664.480)	0,0287	8.472	39.055	39.055	-
Data de balanço	3,9729	38.145	3,1436	(31.633)	4,4349	37.814	3,9696	(17.595)	0,0332	(664.480)	0,0287	2.964	(46.264)	(46.264)	-
25% Pior	4,9661	38.145	3,1436	(69.520)	5,5436	37.814	3,9696	(59.520)	0,0249	(664.480)	0,0287	(2.545)	(131.585)	(131.585)	-
50% Pior	5,9594	38.145	3,1436	(107.406)	6,6524	37.814	3,9696	(101.445)	0,0166	(664.480)	0,0287	(8.053)	(216.904)	(216.904)	-

\* Taxa média ponderada no vencimento é a taxa média das operações de derivativos em carteira.

\*\*Foram utilizadas as taxas de venda divulgadas em 30.09.2015 pelo Banco Central do Brasil para as moedas USD, EUR e JPY.

# MAHLE Metal Leve S.A.

## Notas explicativas às demonstrações financeiras intermediárias

(Em milhares de Reais)

Todos os instrumentos são negociados com bancos de primeira linha em mercado de balcão organizado, devidamente registrados na CETIP, conforme apresentado a seguir:

	Taxa <i>Forward</i> Média Ponderada Valor para Liquidação	Valor de Referência ( <i>Nocional</i> ) - mil			
		Controladora		Consolidado	
		30.09.2015	30.09.2014	30.09.2015	30.09.2014
(1) Moeda Estrangeira					
Posição Passiva EUR	3,99347	56.890	50.510	56.890	50.510
Posição Passiva USD	3,43112	97.971	110.271	94.169	107.624
Posição Ativa JPY	0,02855	(787.577)	(1.212.563)	(787.577)	(1.212.563)

	Taxa <i>Forward</i> Média Ponderada Valor para Liquidação	Valor Justo de Mercado - R\$ mil			
		Controladora		Consolidado	
		30.09.2015	30.09.2014	30.09.2015	30.09.2014
(1) Moeda Estrangeira					
Posição Passiva EUR	3,99347	(41.072)	896	(41.072)	896
Posição Passiva USD	3,43112	(71.180)	(13.397)	(66.650)	(13.317)
Posição Ativa JPY	0,02855	5.501	(842)	5.501	(842)

Contrapartes: Banco ABC Brasil; Bradesco; Brasil; Deutsche Bank; HSBC; Itaú BBA; Mizuho; BTGPactual; Santander; Votorantim.

A tabela abaixo demonstra a posição em aberto em 30 de setembro 2015 e 30 de setembro de 2014:

Posição Ativa	Preço Médio Ponderado para o Vencimento	Valor de Referência (Valor Justo de Mercado)			
		Controladora		Consolidado	
		30.09.2015	30.09.2014	30.09.2015	30.09.2014
<b>(2) Commodities</b>					
Níquel	9.898	(495)	322	(495)	322
Cobre	5.208	(534)	(51)	(534)	(51)
Alumínio	1.589	(229)	5	(229)	5
<b>TOTAL</b>		<b>(1.258)</b>	<b>276</b>	<b>(1.258)</b>	<b>276</b>

# MAHLE Metal Leve S.A.

## Notas explicativas às demonstrações financeiras intermediárias

(Em milhares de Reais)

<u>Posição Ativa</u>	Preço Médio Ponderado para o Vencimento	<u>Valor de Referência (Nocional) - toneladas</u>			
		<u>Controladora</u>		<u>Consolidado</u>	
		<u>30.09.2015</u>	<u>30.09.2014</u>	<u>30.09.2015</u>	<u>30.09.2014</u>
<u>(2) Commodities</u>					
Níquel	9.898	42	60	42	60
Cobre	5.208	218	259	218	259
Alumínio	1.589	263	268	263	268
<b>TOTAL</b>		<b>523</b>	<b>587</b>	<b>523</b>	<b>587</b>

### - Quadro da análise de sensibilidade

A Companhia, para fins de análise de sensibilidade para riscos de mercado, analisam conjuntamente as posições ativas e passivas dos preços das *commodities* (níquel, cobre e alumínio).

Para a análise de sensibilidade das operações de *commodities*, a Administração adotou como cenário provável os valores reconhecidos contabilmente apurados pelos preços projetados divulgados pela *London Metal Exchange* e taxas de câmbio no Banco Central do Brasil em 30 de setembro 2015. Como referência, aos demais cenários, foram considerados a apreciação e a deterioração dos preços utilizados para apuração dos registros contábeis. Para cada novo cenário (apreciação e a deterioração) foram estimados variações de 25% e 50% dos preços no cenário provável.

A metodologia adotada para apuração dos saldos apresentados no quadro abaixo, consistiu em substituir a taxa de câmbio e preços das *commodities* do fechamento de 30 de setembro de 2015, utilizada para fins registro contábil, pelas taxas e preços estressados apurados conforme cenários abaixo.

# MAHLE Metal Leve S.A.

## Notas explicativas às demonstrações financeiras intermediárias

(Em milhares de Reais)

Análise de sensibilidade sobre resultado das operações de compra de contratos de *swap* de *commodities*  
Controladora e Consolidado

<i>Commodity</i>	Volume de Toneladas	Preço de Liquidação (USD/ton.) Vencimento	Preço Médio Ponderado (USD/ton.) Vencimento	Ajuste Total BRL	Efeito Total sobre Compras de <i>Commodities</i> BRL
<b>Níquel</b>					
50% Melhor		15.105		678	(678)
25% Melhor		12.588		350	(350)
Data de balanço	42	10.070	9.898	22	(22)
25% Pior		7.553		(306)	306
50% Pior		5.035		(634)	634
<b>Cobre</b>					
50% Melhor		7.640		1.645	(1.645)
25% Melhor		6.366		783	(783)
Data de balanço	218	5.093	5.208	(78)	78
25% Pior		3.820		(939)	939
50% Pior		2.547		(1.800)	1.800
<b>Alumínio</b>					
50% Melhor		2.343		615	(615)
25% Melhor		1.953		297	(297)
Data de balanço	263	1.562	1.589	(22)	22
25% Pior		1.172		(341)	341
50% Pior		781		(659)	659

Foi utilizada a taxa de venda da moeda USD divulgada em 30 de setembro de 2015 pelo Banco Central do Brasil e os preços dos metais divulgados em 30 de setembro de 2015 pela LME (*London Metal Exchange*).

Os resultados oriundos dos instrumentos financeiros derivativos de câmbio e *commodities* afetaram as informações da Companhia e suas controladas conforme demonstrado abaixo:

# MAHLE Metal Leve S.A.

## Notas explicativas às demonstrações financeiras intermediárias

(Em milhares de Reais)

	30.09.2015		30.09.2014	
	Controladora	Consolidado	Controladora	Consolidado
<b>Resultados com derivativos (exportações/importações/empréstimo)</b>				
<b>Provisões</b>				
- Operações sobre o contas a receber e a pagar	(BP) (28.529)	(28.983)	5.263	5.244
- Operações sobre empréstimos	-	8.562	-	-
- Reversão da provisão	410	471	(231)	(225)
<b>Efeito caixa</b>				
- Operações sobre o contas a receber e a pagar	(48.847)	(50.255)	3.804	3.872
- Operações sobre empréstimos	-	(648)	-	-
Nota 29	<b>(76.966)</b>	<b>(70.853)</b>	<b>8.836</b>	<b>8.891</b>
<b>TOTAL OPERAÇÕES COM DERIVATIVOS - RESULTADO FINANCEIRO LÍQUIDO</b>	<b>(76.966)</b>	<b>(70.853)</b>	<b>8.836</b>	<b>8.891</b>
<b>Resultado Bruto</b>				
<b>Receita bruta de vendas</b>				
- Reversão da provisão	-	-	455	455
- Liquidações com efeito caixa	(37.404)	(37.404)	4.681	4.681
	<b>(37.404)</b>	<b>(37.404)</b>	<b>5.136</b>	<b>5.136</b>
<b>Custo dos produtos vendidos</b>				
- Liquidações com efeito caixa	4.413	5.678	(1.423)	(1.423)
	<b>4.413</b>	<b>5.678</b>	<b>(1.423)</b>	<b>(1.423)</b>
<b>TOTAL OPERAÇÕES COM DERIVATIVOS - RESULTADO BRUTO</b>	<b>(32.991)</b>	<b>(31.726)</b>	<b>3.713</b>	<b>3.713</b>
<b>Patrimônio líquido</b>				
<b>Provisões</b>				
- Operações sobre as vendas a serem realizadas	(BP) (66.973)	(62.650)	(8.081)	(7.920)
- Operações sobre <i>commodities</i>	(BP) (1.257)	(1.257)	(260)	(260)
Imposto de renda e contribuição social diferido	23.198	21.728	2.836	2.781
<b>TOTAL OPERAÇÕES COM DERIVATIVOS - PATRIMÔNIO LÍQUIDO</b>	<b>(45.032)</b>	<b>(42.179)</b>	<b>(5.505)</b>	<b>(5.399)</b>
<b>Provisão de perdas e ganhos não realizados com derivativos</b>				
<b>(BP) - Soma do balanço patrimonial líquido</b>				
Balanço Patrimonial Ativo	6.791	11.196	4.403	4.671
Balanço Patrimonial Passivo	(103.550)	(104.019)	(18.008)	(18.196)
<b>Balanço Patrimonial Líquido</b>	<b>(96.759)</b>	<b>(92.823)</b>	<b>(13.605)</b>	<b>(13.525)</b>
Variações cambiais (ativas e passivas)	100.718	97.860	2.692	8.027
Resultados com derivativos (exportações/importações/empréstimo)	(76.966)	(70.853)	8.836	8.891
Receita bruta de vendas	(37.404)	(37.404)	5.136	5.136
Custo dos produtos vendidos	4.413	5.678	(1.423)	(1.423)
<b>EFEITOS DE VARIAÇÃO CAMBIAL E INSTRUMENTOS FINANCEIROS NO RESULTADO</b>	<b>(9.239)</b>	<b>(4.719)</b>	<b>15.241</b>	<b>20.631</b>

### Garantias

Não havia nenhum tipo de garantia colocado pela Companhia em relação a estes instrumentos derivativos para os períodos acima apresentados (30 de setembro de 2015 e 30 de setembro de 2014).

# MAHLE Metal Leve S.A.

## Notas explicativas às demonstrações financeiras intermediárias

*(Em milhares de Reais)*

### **32 Benefícios a empregados**

Os benefícios a empregados concedidos pela Companhia referem-se basicamente a benefícios concedidos em bases mensais e, assim, reconhecidos contabilmente. Inexistem benefícios pós-emprego, fundos de pensão ou outros benefícios que requeiram tratamento contábil específico.

Para o período findo em 30 de setembro de 2015, a Companhia provisionou o montante de R\$ 34.650 referente a participação dos empregados nos resultados (R\$ 43.173 no acumulado de nove meses de 2014) na controladora e de R\$ 37.563 (R\$ 47.177 no acumulado de nove meses de 2014) no consolidado. Os critérios estabelecidos para pagamento da participação nos resultados seguiram as regras definidas no acordo coletivo de trabalho, que estabelecem determinados objetivos a serem atendidos, resumidos a seguir: i) atendimento a metas de produção, para um número pré-definido de funcionários; ii) manutenção do nível de absenteísmo até índice médio anual de horas/faltas, previamente definido, em relação às horas padrão trabalhadas; e iii) manutenção do nível de refugo até o índice médio anual previamente definido, em relação ao número de peças produzidas.

#### ***Plano de Previdência Complementar - Modalidade de Contribuição Definida***

Em setembro de 2006, o Grupo aderiu a um plano de previdência privada PGBL, administrado pela Bradesco Vida e Previdência S.A. (“Administrador”), oferecendo a todos os empregados a opção de participar.

As contribuições são definidas de acordo com o enquadramento em determinadas faixas salariais. Anualmente, o administrador realiza avaliação atuarial do plano para determinar eventuais ajustes nos níveis de contribuição.

O Grupo contribuiu para o plano de previdência com o montante de R\$3.722 em 30 de setembro de 2015 (R\$ 3.848 no acumulado de nove meses de 2014).

### **33 Cobertura de seguros**

O Grupo adota a política de contratar, seguros para os bens sujeitos a riscos e os obrigatórios de acordo com a lei, por montantes considerados suficientes pela Administração para cobrir eventuais sinistros, nas carteiras de riscos operacionais (cobrindo o patrimônio), transportes nacionais e internacionais, veículos, e outros considerando a natureza dos riscos. As premissas de risco adotadas, dada a sua natureza, não fazem parte do escopo de uma revisão, consequentemente não foram analisadas pelos nossos auditores independentes.

Para o exercício de 2015, a cobertura de seguros para riscos operacionais (danos materiais e lucros cessantes combinados) é de R\$ 900.000.

# MAHLE Metal Leve S.A.

## Notas explicativas às demonstrações financeiras intermediárias

(Em milhares de Reais)

### 34 Evento subsequente

Na reunião do Conselho da Administração realizada em 01 de outubro de 2015, foi aprovada a descontinuidade das operações de controlada MAHLE Hirschvogel Forjas S.A. com sede na cidade de Queimados, Estado do Rio de Janeiro, decorrente do *phase-out* dos pedidos dos clientes atuais e da falta de perspectiva futura para os mesmos. Respectiva decisão visa ainda estancar os prejuízos que vem sendo experimentados por essa subsidiária decorrente da crise instalada no mercado de autopeças.

Neste trimestre contabilizou-se a despesa com provisão no montante de R\$ 9,3 milhões, sendo que os ajustes foram reconhecidos na provisão para perdas nos estoques no montante de R\$ 2,5 milhões, impactando o custo dos produtos vendidos e na provisão para perdas no imobilizado (obsolescência) no montante de R\$ 6,8 milhões, impactando a linha de “outras despesas operacionais, conforme requerido no CPC 01 (R1) – Redução ao valor recuperável de ativos / IAS 36 – *impairment of assets*.

A provisão de reestruturação no montante de R\$ 8,2 milhões não foi contabilizada neste trimestre, uma vez que este tipo de provisão não se enquadra nas definições de reestruturação do CPC 25 – Provisões, passivos contingentes e ativos contingentes / IAS37 – *Provision, contingent liabilities and contingent assets issued*.

Foi iniciada também discussão com o acionista Hirschvogel GmbH referente efetivação de um aumento de capital no montante de R\$ 20 milhões na proporção societária existente, cabendo a MAHLE Metal Leve S.A. a participação de 51% neste futuro aumento.

\* \* \*

**Declaração dos diretores sobre as demonstrações financeiras intermediárias individuais e consolidadas**

MAHLE Metal Leve S.A.  
CNPJ nº 60.476.884/0001-87  
Companhia Aberta

**DECLARAÇÃO**

Os Srs. Claus Hoppen e Caio Gonçalves de Moraes, diretores da MAHLE Metal Leve S.A., com sede social na Avenida Ernst MAHLE, 2000, bairro Mombaça, na cidade de Mogi Guaçu, SP, em atendimento ao disposto no inciso VI, do Artigo 25, da Instrução CVM nº 480, de 07 de dezembro de 2009, declaram que:

Reviram, discutiram e concordam com as demonstrações financeiras intermediárias individuais e consolidadas da MAHLE Metal Leve S.A. referentes ao trimestre findo em 30 de setembro de 2015, e autorizam a sua conclusão.

Mogi Guaçu, 5 de novembro de 2015

---

Claus Hoppen  
Diretor Presidente

---

Caio Gonçalves de Moraes  
Diretor Executivo

**Declaração dos diretores sobre o relatório dos auditores independentes sobre as demonstrações financeiras intermediárias**

MAHLE Metal Leve S.A.  
CNPJ nº 60.476.884/0001-87  
Companhia Aberta

**DECLARAÇÃO**

Os Srs. Claus Hoppen e Caio Gonçalves de Moraes, diretores da MAHLE Metal Leve S.A., com sede social na Avenida Ernst MAHLE, 2000, bairro Mombaça, na cidade de Mogi Guaçu, SP, em atendimento ao disposto no inciso V, do Artigo 25, da Instrução CVM nº 480, de 07 de dezembro de 2009, declaram que:

Reviram, discutiram e concordam com a opinião expressa pela PricewaterhouseCoopers Auditores Independentes, sobre as demonstrações financeiras intermediárias individuais e consolidadas da MAHLE Metal Leve S.A. referentes ao trimestre findo em 30 de setembro de 2015.

Mogi Guaçu, 05 de novembro de 2015

---

Claus Hoppen  
Diretor Presidente

---

Caio Gonçalves de Moraes  
Diretor Executivo