



MMX Mineração e Metálicos S.A.
(Companhia aberta)

Relatório de revisão dos auditores
independentes sobre as Informações
Trimestrais (ITR's)
Trimestre findo em 30 de setembro
de 2010



KPMG Auditores Independentes
Av. Almirante Barroso, 52 - 4º
20031-000 - Rio de Janeiro, RJ - Brasil
Caixa Postal 2888
20001-970 - Rio de Janeiro, RJ - Brasil

Central Tel 55 (21) 3515-9400
Fax 55 (21) 3515-9000
Internet www.kpmg.com.br

Relatório de revisão dos auditores independentes

Ao
Conselho de Administração e aos Acionistas da
MMX Mineração e Metálicos S.A.
Rio de Janeiro - RJ

1. Revisamos as informações contábeis contidas nas Informações Trimestrais - ITR individuais da MMX Mineração e Metálicos S.A. ("Companhia") e nas Informações Trimestrais consolidadas dessa Companhia e suas controladas, referentes ao trimestre findo em 30 de setembro de 2010, compreendendo os balanços patrimoniais e as demonstrações do resultado, das mutações do patrimônio líquido, dos fluxos de caixa, as notas explicativas e o relatório de desempenho, elaborados sob a responsabilidade de sua Administração.
2. Nossa revisão foi efetuada de acordo com as normas específicas estabelecidas pelo IBRACON - Instituto dos Auditores Independentes do Brasil, em conjunto com o Conselho Federal de Contabilidade - CFC, e consistiu, principalmente, em: (a) indagação e discussão com os administradores responsáveis pelas áreas contábil, financeira e operacional da Companhia e suas controladas quanto aos principais critérios adotados na elaboração das Informações Trimestrais; e (b) revisão das informações e dos eventos subsequentes que tenham, ou possam vir a ter, efeitos relevantes sobre a posição financeira e as operações da Companhia e de suas controladas.
3. Com base em nossa revisão, não temos conhecimento de nenhuma modificação relevante que deva ser feita nas informações contábeis contidas nas Informações Trimestrais acima referidas para que estas estejam de acordo com as práticas contábeis adotadas no Brasil e normas expedidas pela Comissão de Valores Mobiliários - CVM, aplicáveis à elaboração das Informações Trimestrais.



4. Conforme mencionado na nota explicativa nº 3, durante o ano de 2009, foram aprovados pela CVM diversos Pronunciamentos, Interpretações e Orientações Técnicas emitidos pelo Comitê de Pronunciamentos Contábeis - CPC com vigência para 2010, que alteraram as práticas contábeis adotadas no Brasil. Conforme facultado pela Deliberação CVM nº 603/09, a Administração da Companhia optou por apresentar suas Informações Trimestrais (ITR) utilizando as práticas contábeis adotadas no Brasil até 31 de dezembro de 2009, ou seja, não aplicou esses normativos com vigência para 2010. Conforme requerido pela citada Deliberação CVM nº 603/09, a Companhia e suas controladas divulgaram na nota explicativa nº 3 às ITR este fato e a descrição das principais alterações que poderão ter impacto sobre as suas demonstrações financeiras do encerramento do exercício e a estimativa dos seus possíveis efeitos no patrimônio líquido e no resultado.

Rio de Janeiro, 12 de novembro de 2010

KPMG Auditores Independentes
CRC SP-014428/O-6 F-RJ

Vânia Andrade de Souza
Contadora CRC RJ-057497/O-2

O REGISTRO NA CVM NÃO IMPLICA QUALQUER APRECIÇÃO SOBRE A COMPANHIA, SENDO OS SEUS ADMINISTRADORES RESPONSÁVEIS PELA VERACIDADE DAS INFORMAÇÕES PRESTADAS.

01.01 - IDENTIFICAÇÃO

1 - CÓDIGO CVM 01791-4	2 - DENOMINAÇÃO SOCIAL MMX MINERAÇÃO E METÁLICOS S.A.	3 - CNPJ 02.762.115/0001-49
4 - NIRE 33300261117		

01.02 - SEDE

1 - ENDEREÇO COMPLETO PRAIA DO FLAMENGO, 66, 10º ANDAR		2 - BAIRRO OU DISTRITO FLAMENGO	
3 - CEP 22210-903	4 - MUNICÍPIO RIO DE JANEIRO		5 - UF RJ
6 - DDD 21	7 - TELEFONE 2555-5500	8 - TELEFONE -	9 - TELEFONE -
10 - TELEX			
11 - DDD 21	12 - FAX 2555-5550	13 - FAX 2555-4011	14 - FAX -
15 - E-MAIL RI@MMX.COM.BR			

01.03 - DIRETOR DE RELAÇÕES COM INVESTIDORES (Endereço para Correspondência com a Companhia)

1 - NOME ROGER ALLAN DOWNEY			
2 - ENDEREÇO COMPLETO PRAIA DO FLAMENGO, 66, 10º ANDAR		3 - BAIRRO OU DISTRITO FLAMENGO	
4 - CEP 22210-903	5 - MUNICÍPIO RIO DE JANEIRO		6 - UF RJ
7 - DDD 21	8 - TELEFONE 2555-5500	9 - TELEFONE -	10 - TELEFONE -
11 - TELEX			
12 - DDD 21	13 - FAX 2555-5550	14 - FAX 2555-4011	15 - FAX -
16 - E-MAIL RI@MMX.COM.BR			

01.04 - REFERÊNCIA / AUDITOR

EXERCÍCIO SOCIAL EM CURSO		TRIMESTRE ATUAL			TRIMESTRE ANTERIOR		
1 - INÍCIO	2 - TÉRMINO	3 - NÚMERO	4 - INÍCIO	5 - TÉRMINO	6 - NÚMERO	7 - INÍCIO	8 - TÉRMINO
01/01/2010	31/12/2010	3	01/07/2010	30/09/2010	2	01/04/2010	30/06/2010
9 - NOME/RAZÃO SOCIAL DO AUDITOR KPMG AUDITORES INDEPENDENTES					10 - CÓDIGO CVM 00418-9		
11 - NOME DO RESPONSÁVEL TÉCNICO VANIA ANDRADE DE SOUZA					12 - CPF DO RESP. TÉCNICO 671.396.717-53		

01.01 - IDENTIFICAÇÃO

1 - CÓDIGO CVM 01791-4	2 - DENOMINAÇÃO SOCIAL MMX MINERAÇÃO E METÁLICOS S.A.	3 - CNPJ 02.762.115/0001-49
---------------------------	--	--------------------------------

01.05 - COMPOSIÇÃO DO CAPITAL SOCIAL

Número de Ações (Mil)	1 - TRIMESTRE ATUAL 30/09/2010	2 - TRIMESTRE ANTERIOR 30/06/2010	3 - IGUAL TRIMESTRE EX. ANTERIOR 30/09/2009
Do Capital Integralizado			
1 - Ordinárias	472.973	472.973	305.123
2 - Preferenciais	0	0	0
3 - Total	472.973	472.973	305.123
Em Tesouraria			
4 - Ordinárias	0	0	0
5 - Preferenciais	0	0	0
6 - Total	0	0	0

01.06 - CARACTERÍSTICAS DA EMPRESA

1 - TIPO DE EMPRESA Empresa Comercial, Industrial e Outras
2 - TIPO DE SITUAÇÃO Operacional
3 - NATUREZA DO CONTROLE ACIONÁRIO Nacional Holding
4 - CÓDIGO ATIVIDADE 3030 - Emp. Adm. Part. - Extração Mineral
5 - ATIVIDADE PRINCIPAL PARTICIPAÇÃO EM OUTRAS SOCIEDADES.
6 - TIPO DE CONSOLIDADO Total
7 - TIPO DO RELATÓRIO DOS AUDITORES Sem Ressalva

01.07 - SOCIEDADES NÃO INCLUÍDAS NAS DEMONSTRAÇÕES FINANCEIRAS CONSOLIDADAS

1 - ITEM	2 - CNPJ	3 - DENOMINAÇÃO SOCIAL
----------	----------	------------------------

01.08 - PROVENTOS EM DINHEIRO DELIBERADOS E/OU PAGOS DURANTE E APÓS O TRIMESTRE

1 - ITEM	2 - EVENTO	3 - APROVAÇÃO	4 - PROVENTO	5 - INÍCIO PGTO.	6 - ESPÉCIE E CLASSE DE AÇÃO	7 - VALOR DO PROVENTO P/ AÇÃO
----------	------------	---------------	--------------	------------------	------------------------------	-------------------------------

01.01 - IDENTIFICAÇÃO

1 - CÓDIGO CVM 01791-4	2 - DENOMINAÇÃO SOCIAL MMX MINERAÇÃO E METÁLICOS S.A.	3 - CNPJ 02.762.115/0001-49
---------------------------	--	--------------------------------

01.09 - CAPITAL SOCIAL SUBSCRITO E ALTERAÇÕES NO EXERCÍCIO SOCIAL EM CURSO

1- ITEM	2 - DATA DA ALTERAÇÃO	3 - VALOR DO CAPITAL SOCIAL (Reais Mil)	4 - VALOR DA ALTERAÇÃO (Reais Mil)	5 - ORIGEM DA ALTERAÇÃO	7 - QUANTIDADE DE AÇÕES EMITIDAS (Mil)	8 - PREÇO DA AÇÃO NA EMISSÃO (Reais)
01	05/05/2010	1.994.625	3.902	Subscrição Pública	537	7,2600000000

01.10 - DIRETOR DE RELAÇÕES COM INVESTIDORES

1 - DATA 12/11/2010	2 - ASSINATURA
------------------------	----------------

01.01 - IDENTIFICAÇÃO

1 - CÓDIGO CVM	2 - DENOMINAÇÃO SOCIAL	3 - CNPJ
01791-4	MMX MINERAÇÃO E METÁLICOS S.A.	02.762.115/0001-49

02.01 - BALANÇO PATRIMONIAL ATIVO (Reais Mil)

1 - CÓDIGO	2 - DESCRIÇÃO	3 - 30/09/2010	4 - 30/06/2010
1	Ativo Total	1.506.318	1.414.380
1.01	Ativo Circulante	573.038	655.170
1.01.01	Disponibilidades	533.693	624.712
1.01.01.01	Caixa e Bancos	487	62
1.01.01.02	Aplicações Financeiras	533.206	624.650
1.01.02	Créditos	39.345	30.458
1.01.02.01	Clientes	0	0
1.01.02.02	Créditos Diversos	39.345	30.458
1.01.02.02.02	Depósito Vinculado	502	503
1.01.02.02.03	Adiantamentos Diversos	1.319	1.230
1.01.02.02.04	Impostos a Recuperar	28.473	28.486
1.01.02.02.07	Despesas Antecipadas	480	168
1.01.02.02.08	Outros Créditos	8.571	71
1.01.03	Estoques	0	0
1.01.04	Outros	0	0
1.02	Ativo Não Circulante	933.280	759.210
1.02.01	Ativo Realizável a Longo Prazo	158.729	152.434
1.02.01.01	Créditos Diversos	18.227	18.221
1.02.01.01.01	Impostos a Recuperar	18.227	18.221
1.02.01.02	Créditos com Pessoas Ligadas	18.515	12.211
1.02.01.02.01	Com Coligadas e Equiparadas	0	0
1.02.01.02.02	Com Controladas	18.515	12.211
1.02.01.02.03	Com Outras Pessoas Ligadas	0	0
1.02.01.03	Outros	121.987	122.002
1.02.01.03.01	Despesas Antecipadas	43	58
1.02.01.03.02	Depósitos Judiciais	8	8
1.02.01.03.03	Investimentos Temporários - Debêntures	112.394	112.394
1.02.01.03.04	Ativo Disponível para Venda	9.542	9.542
1.02.02	Ativo Permanente	774.551	606.776
1.02.02.01	Investimentos	764.812	596.936
1.02.02.01.01	Participações Coligadas/Equiparadas	0	0
1.02.02.01.02	Participações Coligadas/Equiparadas-Ágio	0	0
1.02.02.01.03	Participações em Controladas	753.877	577.700
1.02.02.01.04	Participações em Controladas - Ágio	0	0
1.02.02.01.05	Outros Investimentos	10.935	19.236
1.02.02.02	Imobilizado	9.739	9.840
1.02.02.02.01	Edifícios e Benfeitorias	3.156	3.117
1.02.02.02.02	Móveis e Utensílios	1.878	1.793
1.02.02.02.03	Máquinas e Equipamentos	3	3
1.02.02.02.04	Instalações	5	5
1.02.02.02.05	Equipamentos de Informática	1.018	1.008

01.01 - IDENTIFICAÇÃO

1 - CÓDIGO CVM 01791-4	2 - DENOMINAÇÃO SOCIAL MMX MINERAÇÃO E METÁLICOS S.A.	3 - CNPJ 02.762.115/0001-49
---------------------------	--	--------------------------------

02.01 - BALANÇO PATRIMONIAL ATIVO (Reais Mil)

1 - CÓDIGO	2 - DESCRIÇÃO	3 -30/09/2010	4 -30/06/2010
1.02.02.02.06	Programas de Tecnologia de Informação	3.645	3.880
1.02.02.02.08	Adiant. para Formação de Imobilizado	34	34
1.02.02.03	Intangível	0	0
1.02.02.03.02	Direitos Minerários e Concessão	600	600
1.02.02.03.03	Provisão para Perda de Investimento	(600)	(600)
1.02.02.04	Diferido	0	0

01.01 - IDENTIFICAÇÃO

1 - CÓDIGO CVM 01791-4	2 - DENOMINAÇÃO SOCIAL MMX MINERAÇÃO E METÁLICOS S.A.	3 - CNPJ 02.762.115/0001-49
---------------------------	--	--------------------------------

02.02 - BALANÇO PATRIMONIAL PASSIVO (Reais Mil)

1 - CÓDIGO	2 - DESCRIÇÃO	3 - 30/09/2010	4 - 30/06/2010
2	Passivo Total	1.506.318	1.414.380
2.01	Passivo Circulante	34.187	33.105
2.01.01	Empréstimos e Financiamentos	6.460	912
2.01.02	Debêntures	0	0
2.01.03	Fornecedores	2.946	3.519
2.01.04	Impostos, Taxas e Contribuições	4.658	4.628
2.01.05	Dividendos a Pagar	0	0
2.01.06	Provisões	551	5.382
2.01.06.01	Salários e Remunerações	387	345
2.01.06.02	Provisão para Passivo a Descoberto	164	5.037
2.01.07	Dívidas com Pessoas Ligadas	17.100	16.761
2.01.07.01	Com Controladas	13.872	13.412
2.01.07.02	Com Outras Pessoas Ligadas	3.228	3.349
2.01.08	Outros	2.472	1.903
2.01.08.01	Outras Obrigações	2.472	1.903
2.02	Passivo Não Circulante	584.710	584.955
2.02.01	Passivo Exigível a Longo Prazo	584.710	584.955
2.02.01.01	Empréstimos e Financiamentos	0	6.080
2.02.01.02	Debêntures	584.710	578.875
2.02.01.02.01	Debêntures	96.651	100.610
2.02.01.02.02	Debêntures Partes Relacionadas	488.059	478.265
2.02.01.03	Provisões	0	0
2.02.01.04	Dívidas com Pessoas Ligadas	0	0
2.02.01.05	Adiantamento para Futuro Aumento Capital	0	0
2.02.01.06	Outros	0	0
2.03	Resultados de Exercícios Futuros	0	0
2.05	Patrimônio Líquido	887.421	796.320
2.05.01	Capital Social Realizado	1.974.827	1.974.827
2.05.01.01	Capital Social	1.994.625	1.994.625
2.05.01.02	Custo com Emissão de Ações	(19.798)	(19.798)
2.05.02	Reservas de Capital	17.778	17.404
2.05.02.01	Opções de Ações Outorgadas Reconhecidas	15.959	15.585
2.05.02.02	Ágio na Emissão de Ações	1.819	1.819
2.05.03	Reservas de Reavaliação	0	0
2.05.03.01	Ativos Próprios	0	0
2.05.03.02	Controladas/Coligadas e Equiparadas	0	0
2.05.04	Reservas de Lucro	0	0
2.05.04.01	Legal	0	0
2.05.04.02	Estatutária	0	0
2.05.04.03	Para Contingências	0	0
2.05.04.04	De Lucros a Realizar	0	0

01.01 - IDENTIFICAÇÃO

1 - CÓDIGO CVM 01791-4	2 - DENOMINAÇÃO SOCIAL MMX MINERAÇÃO E METÁLICOS S.A.	3 - CNPJ 02.762.115/0001-49
---------------------------	--	--------------------------------

02.02 - BALANÇO PATRIMONIAL PASSIVO (Reais Mil)

1 - CÓDIGO	2 - DESCRIÇÃO	3 -30/09/2010	4 -30/06/2010
2.05.04.05	Retenção de Lucros	0	0
2.05.04.06	Especial p/ Dividendos Não Distribuídos	0	0
2.05.04.07	Outras Reservas de Lucro	0	0
2.05.05	Ajustes de Avaliação Patrimonial	3.024	(1.863)
2.05.05.01	Ajustes de Títulos e Valores Mobiliários	0	0
2.05.05.02	Ajustes Acumulados de Conversão	3.024	(1.863)
2.05.05.03	Ajustes de Combinação de Negócios	0	0
2.05.06	Lucros/Prejuízos Acumulados	(1.108.208)	(1.194.048)
2.05.07	Adiantamento para Futuro Aumento Capital	0	0

01.01 - IDENTIFICAÇÃO

1 - CÓDIGO CVM	2 - DENOMINAÇÃO SOCIAL	3 - CNPJ
01791-4	MMX MINERAÇÃO E METÁLICOS S.A.	02.762.115/0001-49

03.01 - DEMONSTRAÇÃO DO RESULTADO (Reais Mil)

1 - CÓDIGO	2 - DESCRIÇÃO	3 - 01/07/2010 a 30/09/2010	4 - 01/01/2010 a 30/09/2010	5 - 01/07/2009 a 30/09/2009	6 - 01/01/2009 a 30/09/2009
3.01	Receita Bruta de Vendas e/ou Serviços	0	0	0	0
3.02	Deduções da Receita Bruta	0	0	0	0
3.03	Receita Líquida de Vendas e/ou Serviços	0	0	0	0
3.04	Custo de Bens e/ou Serviços Vendidos	0	0	0	0
3.05	Resultado Bruto	0	0	0	0
3.06	Despesas/Receitas Operacionais	85.840	(37.212)	(30.652)	(148.918)
3.06.01	Com Vendas	(1.593)	(1.593)	0	0
3.06.02	Gerais e Administrativas	(6.172)	(18.552)	(39.771)	(56.186)
3.06.02.01	Gerais e Administrativas	(5.798)	(17.443)	(39.365)	(53.487)
3.06.02.02	Despesas com Opção de Ações Outorgadas	(374)	(1.109)	(406)	(2.699)
3.06.03	Financeiras	9.420	(11.392)	(3.664)	18.100
3.06.03.01	Receitas Financeiras	19.041	42.328	1.254	23.513
3.06.03.02	Despesas Financeiras	(9.621)	(53.720)	(4.918)	(5.413)
3.06.04	Outras Receitas Operacionais	0	0	5	5.832
3.06.05	Outras Despesas Operacionais	4.661	(572)	93.205	(22.300)
3.06.05.01	Provisão para Passivo a Descoberto	4.661	(164)	93.205	(22.300)
3.06.05.03	Outras Despesas Operacionais	0	(408)	0	0
3.06.06	Resultado da Equivalência Patrimonial	79.524	(5.103)	(80.427)	(94.364)
3.07	Resultado Operacional	85.840	(37.212)	(30.652)	(148.918)
3.08	Resultado Não Operacional	0	0	0	0
3.08.01	Receitas	0	0	0	0
3.08.02	Despesas	0	0	0	0
3.09	Resultado Antes Tributação/Participações	85.840	(37.212)	(30.652)	(148.918)
3.10	Provisão para IR e Contribuição Social	0	0	3.456	0
3.11	IR Diferido	0	0	0	0
3.12	Participações/Contribuições Estatutárias	0	0	0	0
3.12.01	Participações	0	0	0	0

01.01 - IDENTIFICAÇÃO

1 - CÓDIGO CVM	2 - DENOMINAÇÃO SOCIAL	3 - CNPJ
01791-4	MMX MINERAÇÃO E METÁLICOS S.A.	02.762.115/0001-49

03.01 - DEMONSTRAÇÃO DO RESULTADO (Reais Mil)

1 - CÓDIGO	2 - DESCRIÇÃO	3 - 01/07/2010 a 30/09/2010	4 - 01/01/2010 a 30/09/2010	5 - 01/07/2009 a 30/09/2009	6 - 01/01/2009 a 30/09/2009
3.12.02	Contribuições	0	0	0	0
3.13	Reversão dos Juros sobre Capital Próprio	0	0	0	0
3.15	Lucro/Prejuízo do Período	85.840	(37.212)	(27.196)	(148.918)
	NÚMERO AÇÕES, EX-TESOURARIA (Mil)	472.973	472.973	305.123	305.123
	LUCRO POR AÇÃO (Reais)	0,18149			
	PREJUÍZO POR AÇÃO (Reais)		(0,07868)	(0,08913)	(0,48806)

01.01 - IDENTIFICAÇÃO

1 - CÓDIGO CVM 01791-4	2 - DENOMINAÇÃO SOCIAL MMX MINERAÇÃO E METÁLICOS S.A.	3 - CNPJ 02.762.115/0001-49
---------------------------	--	--------------------------------

04.01 - DEMONSTRAÇÃO DO FLUXO DE CAIXA - METODO INDIRETO (Reais Mil)

1 - CÓDIGO	2 - DESCRIÇÃO	3 - 01/07/2010 a 30/09/2010	4 - 01/01/2010 a 30/09/2010	5 - 01/07/2009 a 30/09/2009	6 - 01/01/2009 a 30/09/2009
4.01	Caixa Líquido Atividades Operacionais	1.608	3.410	(46.025)	(63.690)
4.01.01	Caixa Gerado nas Operações	7.816	25.867	(33.664)	(36.760)
4.01.01.01	Lucro líquido (prejuízo) do exercício	85.840	(37.212)	(27.196)	(148.918)
4.01.01.02	Aumento de opções de ações outorgadas	374	1.109	406	2.699
4.01.01.03	Custo residual ativo permanente baixado	0	0	56	191
4.01.01.04	Resultado equivalência patrimonial	(79.524)	5.103	80.427	94.364
4.01.01.05	Rev/Provisão para passivo descoberto	(4.661)	164	(93.205)	23.139
4.01.01.06	Depreciação e amortização	695	1.971	525	1.558
4.01.01.07	Varição monetária e juros	5.092	54.732	5.323	(9.891)
4.01.01.08	Baixa investimento	0	0	0	98
4.01.02	Variações nos Ativos e Passivos	(6.208)	(22.457)	(12.361)	(26.930)
4.01.02.01	Redução de depósito vinculado	1	8	0	4.522
4.01.02.02	Redução em outros créditos	0	103	50	4.872
4.01.02.03	Redução (aumento) em fornecedores	(573)	20	(67)	(3.772)
4.01.02.04	Aumento (redução) imp. contr. a recolher	924	3.895	(4.178)	841
4.01.02.05	Aumento (redução) em outras obrigações	571	1.072	(99)	(10.257)
4.01.02.06	Redução (aumento) imp. contrib recuperar	(430)	(4.431)	(1.393)	(6.211)
4.01.02.07	Redução em adiantamentos diversos	(89)	(161)	957	2.494
4.01.02.08	Partes relacionadas	(6.211)	(8.871)	(7.631)	(19.419)
4.01.02.10	Aumento em ativo disponível para venda	0	(21)	0	0
4.01.02.11	Juros pagos	0	(13.717)	0	0
4.01.02.12	Aumento em despesas antecipadas	(444)	(312)	0	0
4.01.02.13	Aumento em salários e remunerações	43	(42)	0	0
4.01.03	Outros	0	0	0	0
4.02	Caixa Líquido Atividades de Investimento	(92.425)	(429.903)	(495.679)	(656.245)
4.02.01	Partes relacionadas - concedidos	0	(14.379)	4.583	(166.270)
4.02.02	Partes relacionadas - liquidados	0	17.530	(4.583)	113.890

01.01 - IDENTIFICAÇÃO

1 - CÓDIGO CVM	2 - DENOMINAÇÃO SOCIAL	3 - CNPJ
01791-4	MMX MINERAÇÃO E METÁLICOS S.A.	02.762.115/0001-49

04.01 - DEMONSTRAÇÃO DO FLUXO DE CAIXA - METODO INDIRETO (Reais Mil)

1 - CÓDIGO	2 - DESCRIÇÃO	3 - 01/07/2010 a 30/09/2010	4 - 01/01/2010 a 30/09/2010	5 - 01/07/2009 a 30/09/2009	6 - 01/01/2009 a 30/09/2009
4.02.03	Aquis invest permanentes em outras soc	(3.975)	(3.975)	(495.514)	(603.322)
4.02.04	Aquisições de bens do imobilizado	(447)	(619)	(165)	(543)
4.02.05	Adiant. para futuro aumento de capital	(88.003)	(430.279)	0	0
4.02.06	Ágio na aquisição de investimento	0	1.819	0	0
4.03	Caixa Líquido Atividades Financiamento	(202)	944.188	348.167	704.358
4.03.01	Aumento de capital líquido	0	1.218.591	121	121
4.03.02	Empréstimos obtidos	0	0	252.861	263.370
4.03.03	Empréstimos liquidados	(182)	(191.836)	(1.276)	(12.748)
4.03.04	Debêntures	0	0	96.461	453.615
4.03.05	Custo com emissão de ação	0	(19.799)	0	0
4.03.06	Débitos com pessoas ligadas - obtidos	(20)	55.946	0	0
4.03.07	Débitos com pessoas ligadas - obtidos	0	(118.714)	0	0
4.04	Varição Cambial s/ Caixa e Equivalentes	0	0	0	0
4.05	Aumento(Redução) de Caixa e Equivalentes	(91.019)	517.695	(193.537)	(15.577)
4.05.01	Saldo Inicial de Caixa e Equivalentes	624.712	15.998	194.119	16.159
4.05.02	Saldo Final de Caixa e Equivalentes	533.693	533.693	582	582

01.01 - IDENTIFICAÇÃO

1 - CÓDIGO CVM 01791-4	2 - DENOMINAÇÃO SOCIAL MMX MINERAÇÃO E METÁLICOS S.A.	3 - CNPJ 02.762.115/0001-49
---------------------------	--	--------------------------------

05.01 - DEMONSTRAÇÃO DAS MUTAÇÕES DO PATRIMÔNIO LÍQUIDO DE 01/07/2010 a 30/09/2010 (Reais Mil)

1 - CÓDIGO	2 - DESCRIÇÃO	3 - CAPITAL SOCIAL	4 - RESERVAS DE CAPITAL	5 - RESERVAS DE REAVALIAÇÃO	6 - RESERVAS DE LUCRO	7 - LUCROS/ PREJUÍZOS ACUMULADOS	8 - AJUSTES DE AVALIAÇÃO PATRIMONIAL	9 - TOTAL PATRIMÔNIO LÍQUIDO
5.01	Saldo Inicial	1.974.827	17.404	0	0	(1.194.048)	(1.863)	796.320
5.02	Ajustes de Exercícios Anteriores	0	0	0	0	0	0	0
5.03	Saldo Ajustado	1.974.827	17.404	0	0	(1.194.048)	(1.863)	796.320
5.04	Lucro / Prejuízo do Período	0	0	0	0	85.840	0	85.840
5.05	Destinações	0	0	0	0	0	0	0
5.05.01	Dividendos	0	0	0	0	0	0	0
5.05.02	Juros sobre Capital Próprio	0	0	0	0	0	0	0
5.05.03	Outras Destinações	0	0	0	0	0	0	0
5.06	Realização de Reservas de Lucros	0	0	0	0	0	0	0
5.07	Ajustes de Avaliação Patrimonial	0	0	0	0	0	4.887	4.887
5.07.01	Ajustes de Títulos e Valores Mobiliários	0	0	0	0	0	0	0
5.07.02	Ajustes Acumulados de Conversão	0	0	0	0	0	4.887	4.887
5.07.03	Ajustes de Combinação de Negócios	0	0	0	0	0	0	0
5.08	Aumento/Redução do Capital Social	0	0	0	0	0	0	0
5.09	Constituição/Realização Reservas Capital	0	374	0	0	0	0	374
5.10	Ações em Tesouraria	0	0	0	0	0	0	0
5.11	Outras Transações de Capital	0	0	0	0	0	0	0
5.12	Outros	0	0	0	0	0	0	0
5.13	Saldo Final	1.974.827	17.778	0	0	(1.108.208)	3.024	887.421

01.01 - IDENTIFICAÇÃO

1 - CÓDIGO CVM	2 - DENOMINAÇÃO SOCIAL	3 - CNPJ
01791-4	MMX MINERAÇÃO E METÁLICOS S.A.	02.762.115/0001-49

05.02 - DEMONSTRAÇÃO DAS MUTAÇÕES DO PATRIMÔNIO LÍQUIDO DE 01/01/2010 a 30/09/2010 (Reais Mil)

1 - CÓDIGO	2 - DESCRIÇÃO	3 - CAPITAL SOCIAL	4 - RESERVAS DE CAPITAL	5 - RESERVAS DE REAVALIAÇÃO	6 - RESERVAS DE LUCRO	7 - LUCROS/ PREJUÍZOS ACUMULADOS	8 - AJUSTES DE AVALIAÇÃO PATRIMONIAL	9 - TOTAL PATRIMÔNIO LÍQUIDO
5.01	Saldo Inicial	776.035	14.850	0	0	(1.070.996)	228	(279.883)
5.02	Ajustes de Exercícios Anteriores	0	0	0	0	0	0	0
5.03	Saldo Ajustado	776.035	14.850	0	0	(1.070.996)	228	(279.883)
5.04	Lucro / Prejuízo do Período	0	0	0	0	(37.212)	0	(37.212)
5.05	Destinações	0	0	0	0	0	0	0
5.05.01	Dividendos	0	0	0	0	0	0	0
5.05.02	Juros sobre Capital Próprio	0	0	0	0	0	0	0
5.05.03	Outras Destinações	0	0	0	0	0	0	0
5.06	Realização de Reservas de Lucros	0	0	0	0	0	0	0
5.07	Ajustes de Avaliação Patrimonial	0	0	0	0	0	2.796	2.796
5.07.01	Ajustes de Títulos e Valores Mobiliários	0	0	0	0	0	0	0
5.07.02	Ajustes Acumulados de Conversão	0	0	0	0	0	2.796	2.796
5.07.03	Ajustes de Combinação de Negócios	0	0	0	0	0	0	0
5.08	Aumento/Redução do Capital Social	1.218.591	0	0	0	0	0	1.218.591
5.09	Constituição/Realização Reservas Capital	0	1.109	0	0	0	0	1.109
5.10	Ações em Tesouraria	0	0	0	0	0	0	0
5.11	Outras Transações de Capital	0	0	0	0	0	0	0
5.12	Outros	(19.799)	1.819	0	0	0	0	(17.980)
5.12.01	(-) Custo na Emissão de Ações	(19.799)	0	0	0	0	0	(19.799)
5.12.02	Ágio na Emissão de Ações	0	1.819	0	0	0	0	1.819
5.13	Saldo Final	1.974.827	17.778	0	0	(1.108.208)	3.024	887.421

01.01 - IDENTIFICAÇÃO

1 - CÓDIGO CVM	2 - DENOMINAÇÃO SOCIAL	3 - CNPJ
01791-4	MMX MINERAÇÃO E METÁLICOS S.A.	02.762.115/0001-49

08.01 - BALANÇO PATRIMONIAL ATIVO CONSOLIDADO (Reais Mil)

1 - CÓDIGO	2 - DESCRIÇÃO	3 - 30/09/2010	4 - 30/06/2010
1	Ativo Total	2.798.778	2.743.935
1.01	Ativo Circulante	1.286.408	1.331.776
1.01.01	Disponibilidades	919.340	971.405
1.01.01.01	Caixa e Bancos	111.948	73.228
1.01.01.02	Aplicações Financeiras	807.392	898.177
1.01.02	Créditos	296.515	298.475
1.01.02.01	Clientes	86.906	118.706
1.01.02.02	Créditos Diversos	209.609	179.769
1.01.02.02.01	Depósito Vinculado	502	503
1.01.02.02.02	Adiantamentos Diversos	7.737	8.587
1.01.02.02.03	Impostos a Recuperar	85.694	61.903
1.01.02.02.04	Despesas Antecipadas	749	245
1.01.02.02.05	Com Teceiros	0	0
1.01.02.02.06	Ativo Disponível para Venda	91.393	92.512
1.01.02.02.07	Imp. Renda e Contrib. Social Diferidos	5.486	3.283
1.01.02.02.08	Outros Contas a Receber	17.708	12.512
1.01.02.02.09	Outros Créditos	340	224
1.01.03	Estoques	70.553	61.896
1.01.04	Outros	0	0
1.02	Ativo Não Circulante	1.512.370	1.412.159
1.02.01	Ativo Realizável a Longo Prazo	200.441	200.951
1.02.01.01	Créditos Diversos	76.795	77.210
1.02.01.01.01	Impostos a Recuperar	48.584	47.443
1.02.01.01.02	Com Terceiros	0	3.751
1.02.01.01.03	Estoque	18.370	18.652
1.02.01.01.04	Imp. Renda e Contrib. Social Diferidos	9.841	7.364
1.02.01.02	Créditos com Pessoas Ligadas	767	978
1.02.01.02.01	Com Coligadas e Equiparadas	0	0
1.02.01.02.02	Com Controladas	767	0
1.02.01.02.03	Com Outras Pessoas Ligadas	0	978
1.02.01.03	Outros	122.879	122.763
1.02.01.03.01	Despesas Antecipadas	98	112
1.02.01.03.02	Depósitos Judiciais	837	715
1.02.01.03.03	Investimentos Temporários - Debêntures	112.394	112.394
1.02.01.03.04	Ativo Disponível para Venda	9.542	9.542
1.02.01.03.05	Outros Créditos	8	0
1.02.02	Ativo Permanente	1.311.929	1.211.208
1.02.02.01	Investimentos	14.745	23.184
1.02.02.01.01	Participações Coligadas/Equiparadas	0	0
1.02.02.01.02	Participações em Controladas	3.810	3.948
1.02.02.01.03	Outros Investimentos	10.935	19.236

01.01 - IDENTIFICAÇÃO

1 - CÓDIGO CVM 01791-4	2 - DENOMINAÇÃO SOCIAL MMX MINERAÇÃO E METÁLICOS S.A.	3 - CNPJ 02.762.115/0001-49
---------------------------	--	--------------------------------

08.01 - BALANÇO PATRIMONIAL ATIVO CONSOLIDADO (Reais Mil)

1 - CÓDIGO	2 - DESCRIÇÃO	3 -30/09/2010	4 -30/06/2010
1.02.02.02	Imobilizado	209.823	191.104
1.02.02.02.01	Edifícios e Benfeitorias	5.152	4.364
1.02.02.02.02	Móveis e Utensílios	6.709	3.401
1.02.02.02.03	Máquinas e Equipamentos	133.910	131.618
1.02.02.02.04	Veículos	1.622	1.403
1.02.02.02.05	Equipamentos de Informática	2.307	2.209
1.02.02.02.06	Programas de Tecnologia de Informação	4.242	4.501
1.02.02.02.07	Terrenos	6.778	5.989
1.02.02.02.08	Adiant. para Fomação de Imobilizado	16.501	2.272
1.02.02.02.09	Obras em Andamento	32.602	35.347
1.02.02.03	Intangível	1.066.778	976.244
1.02.02.03.01	Ágio na Aquisição de Controladas	532.105	532.105
1.02.02.03.02	Direitos Minerários e Concessão	442.230	438.171
1.02.02.03.03	Provisão para Perda de Investimento	(600)	(600)
1.02.02.03.04	Custo para Retirada de Ativos	6.546	6.568
1.02.02.03.05	Direito de Retirada de estoque GVA	86.497	0
1.02.02.04	Diferido	20.583	20.676
1.02.02.04.01	Despesas Pré Operacionais	19.740	19.833
1.02.02.04.02	Resultados Financeiros Pré Operacionais	843	843

01.01 - IDENTIFICAÇÃO

1 - CÓDIGO CVM 01791-4	2 - DENOMINAÇÃO SOCIAL MMX MINERAÇÃO E METÁLICOS S.A.	3 - CNPJ 02.762.115/0001-49
---------------------------	--	--------------------------------

08.02 - BALANÇO PATRIMONIAL PASSIVO CONSOLIDADO (Reais Mil)

1 - CÓDIGO	2 - DESCRIÇÃO	3 - 30/09/2010	4 - 30/06/2010
2	Passivo Total	2.798.778	2.743.935
2.01	Passivo Circulante	837.348	689.365
2.01.01	Empréstimos e Financiamentos	490.022	399.133
2.01.01.01	Empréstimos e Financiamentos	353.752	208.785
2.01.01.02	Adiantamento para Contrato de Câmbio	136.270	190.348
2.01.02	Debêntures	0	0
2.01.03	Fornecedores	73.141	84.047
2.01.04	Impostos, Taxas e Contribuições	72.008	56.940
2.01.05	Dividendos a Pagar	0	0
2.01.06	Provisões	20.205	12.037
2.01.06.01	Salários e Remunerações	1.919	1.095
2.01.06.03	Imp. Renda e Contrib. Social Diferidos	18.286	10.942
2.01.07	Dívidas com Pessoas Ligadas	4.062	3.642
2.01.07.01	Outras Pessoas Ligadas	4.062	3.642
2.01.08	Outros	177.910	133.566
2.01.08.01	Obrig. Aquisição de Investimentos	156.895	110.414
2.01.08.03	Obrig. com Terceiros	0	381
2.01.08.04	Outras Obrigações	21.015	22.771
2.02	Passivo Não Circulante	1.180.075	1.366.723
2.02.01	Passivo Exigível a Longo Prazo	1.180.075	1.366.723
2.02.01.01	Empréstimos e Financiamentos	469.858	656.212
2.02.01.02	Debêntures	584.710	578.875
2.02.01.02.01	Debêntures	96.651	100.610
2.02.01.02.02	Debêntures Partes Relacionadas	488.059	478.265
2.02.01.03	Provisões	0	0
2.02.01.04	Dívidas com Pessoas Ligadas	0	0
2.02.01.05	Adiantamento para Futuro Aumento Capital	0	0
2.02.01.06	Outros	125.507	131.636
2.02.01.06.01	Obrig. Aquisição de Investimentos	78.387	93.467
2.02.01.06.03	Provisões para Contingências	737	210
2.02.01.06.04	Impostos e Contribuições a Recolher	1.291	1.335
2.02.01.06.05	Obrigações Ligadas a Retirada de Ativos	8.822	8.609
2.02.01.06.06	Imp. Renda e Contrib. Social Diferidos	32.803	24.548
2.02.01.06.07	Outras Obrigações	3.467	3.467
2.03	Resultados de Exercícios Futuros	0	0
2.04	Part. de Acionistas Não Controladores	(106.066)	(108.473)
2.05	Patrimônio Líquido	887.421	796.320
2.05.01	Capital Social Realizado	1.974.827	1.974.827
2.05.01.01	Capital Social	1.994.625	1.994.625
2.05.01.02	Custo de Emissão de Ações	(19.798)	(19.798)
2.05.02	Reservas de Capital	17.778	17.404

01.01 - IDENTIFICAÇÃO

1 - CÓDIGO CVM 01791-4	2 - DENOMINAÇÃO SOCIAL MMX MINERAÇÃO E METÁLICOS S.A.	3 - CNPJ 02.762.115/0001-49
---------------------------	--	--------------------------------

08.02 - BALANÇO PATRIMONIAL PASSIVO CONSOLIDADO (Reais Mil)

1 - CÓDIGO	2 - DESCRIÇÃO	3 -30/09/2010	4 -30/06/2010
2.05.02.01	Opções de Ações Outorgadas Reconhecidas	15.959	15.585
2.05.02.02	ágio na Emissão de Ações	1.819	1.819
2.05.03	Reservas de Reavaliação	0	0
2.05.03.01	Ativos Próprios	0	0
2.05.03.02	Controladas/Coligadas e Equiparadas	0	0
2.05.04	Reservas de Lucro	0	0
2.05.04.01	Legal	0	0
2.05.04.02	Estatutária	0	0
2.05.04.03	Para Contingências	0	0
2.05.04.04	De Lucros a Realizar	0	0
2.05.04.05	Retenção de Lucros	0	0
2.05.04.06	Especial p/ Dividendos Não Distribuídos	0	0
2.05.04.07	Outras Reservas de Lucro	0	0
2.05.05	Ajustes de Avaliação Patrimonial	3.024	(1.863)
2.05.05.01	Ajustes de Títulos e Valores Mobiliários	0	0
2.05.05.02	Ajustes Acumulados de Conversão	3.024	(1.863)
2.05.05.03	Ajustes de Combinação de Negócios	0	0
2.05.06	Lucros/Prejuízos Acumulados	(1.108.208)	(1.194.048)
2.05.07	Adiantamento para Futuro Aumento Capital	0	0

01.01 - IDENTIFICAÇÃO

1 - CÓDIGO CVM	2 - DENOMINAÇÃO SOCIAL	3 - CNPJ
01791-4	MMX MINERAÇÃO E METÁLICOS S.A.	02.762.115/0001-49

09.01 - DEMONSTRAÇÃO DO RESULTADO CONSOLIDADO (Reais Mil)

1 - CÓDIGO	2 - DESCRIÇÃO	3 - 01/07/2010 a 30/09/2010	4 - 01/01/2010 a 30/09/2010	5 - 01/07/2009 a 30/09/2009	6 - 01/01/2009 a 30/09/2009
3.01	Receita Bruta de Vendas e/ou Serviços	251.942	578.346	112.760	253.195
3.01.01	Venda de Minério - Mercado Interno	132.735	303.251	41.554	90.284
3.01.02	Venda de Minério - Mercado Externo	119.207	258.757	69.810	112.071
3.01.04	Venda de Gusa	0	16.338	0	47.780
3.01.05	Serviços Prestados	0	0	1.391	2.900
3.01.06	Outras Receitas de Venda	0	0	5	160
3.02	Deduções da Receita Bruta	(15.801)	(37.117)	(8.127)	(19.451)
3.02.01	Impostos Sobre Vendas	(14.477)	(35.793)	(8.041)	(19.263)
3.02.02	Impostos Sobre Serviços	0	0	(86)	(188)
3.02.03	Vendas Canceladas	(1.324)	(1.324)	0	0
3.03	Receita Líquida de Vendas e/ou Serviços	236.141	541.229	104.633	233.744
3.04	Custo de Bens e/ou Serviços Vendidos	(77.803)	(216.353)	(38.228)	(166.563)
3.04.01	Custo Sobre Produtos Vendidos	(77.803)	(216.353)	(37.704)	(165.252)
3.04.02	Custo Sobre Serviços Prestados	0	0	(524)	(1.311)
3.05	Resultado Bruto	158.338	324.876	66.405	67.181
3.06	Despesas/Receitas Operacionais	(39.464)	(348.498)	(88.279)	(206.419)
3.06.01	Com Vendas	(70.315)	(227.487)	(73.460)	(216.763)
3.06.02	Gerais e Administrativas	(22.014)	(67.696)	(58.918)	(116.654)
3.06.02.01	Gerais e Administrativas	(21.640)	(66.587)	(58.512)	(113.955)
3.06.02.02	Despesas com Opção de Ações Outorgadas	(374)	(1.109)	(406)	(2.699)
3.06.03	Financeiras	52.392	(52.791)	61.044	272.656
3.06.03.01	Receitas Financeiras	51.358	78.146	97.549	346.100
3.06.03.02	Despesas Financeiras	1.034	(130.937)	(36.505)	(73.444)
3.06.04	Outras Receitas Operacionais	0	0	666	4.561
3.06.05	Outras Despesas Operacionais	166	(1.932)	(17.611)	(150.219)
3.06.05.01	Prov. Realiz. Estoque a Valor de Mercado	505	(771)	0	0
3.06.05.02	Perda de Investimento	0	0	621	(87.338)

01.01 - IDENTIFICAÇÃO

1 - CÓDIGO CVM	2 - DENOMINAÇÃO SOCIAL	3 - CNPJ
01791-4	MMX MINERAÇÃO E METÁLICOS S.A.	02.762.115/0001-49

09.01 - DEMONSTRAÇÃO DO RESULTADO CONSOLIDADO (Reais Mil)

1 - CÓDIGO	2 - DESCRIÇÃO	3 - 01/07/2010 a 30/09/2010	4 - 01/01/2010 a 30/09/2010	5 - 01/07/2009 a 30/09/2009	6 - 01/01/2009 a 30/09/2009
3.06.05.03	Baixa de Diferido	0	0	(2.920)	(28.599)
3.06.05.04	Outras Despesas Operacionais	(339)	(1.161)	(15.312)	(34.282)
3.06.06	Resultado da Equivalência Patrimonial	307	1.408	0	0
3.07	Resultado Operacional	118.874	(23.622)	(21.874)	(139.238)
3.08	Resultado Não Operacional	0	0	0	0
3.08.01	Receitas	0	0	0	0
3.08.02	Despesas	0	0	0	0
3.09	Resultado Antes Tributação/Participações	118.874	(23.622)	(21.874)	(139.238)
3.10	Provisão para IR e Contribuição Social	(19.708)	(38.087)	2.800	(359)
3.11	IR Diferido	(10.919)	(485)	(15.210)	(38.188)
3.12	Participações/Contribuições Estatutárias	0	0	0	0
3.12.01	Participações	0	0	0	0
3.12.02	Contribuições	0	0	0	0
3.13	Reversão dos Juros sobre Capital Próprio	0	0	0	0
3.14	Part. de Acionistas Não Controladores	(2.407)	24.982	7.088	28.867
3.15	Lucro/Prejuízo do Período	85.840	(37.212)	(27.196)	(148.918)
	NÚMERO AÇÕES, EX-TESOURARIA (Mil)	472.973	472.973	305.123	305.123
	LUCRO POR AÇÃO (Reais)	0,18149			
	PREJUÍZO POR AÇÃO (Reais)		(0,07868)	(0,08913)	(0,48806)

01.01 - IDENTIFICAÇÃO

1 - CÓDIGO CVM	2 - DENOMINAÇÃO SOCIAL	3 - CNPJ
01791-4	MMX MINERAÇÃO E METÁLICOS S.A.	02.762.115/0001-49

10.01 - DEMONSTRAÇÃO DO FLUXO DE CAIXA CONSOLIDADO - METODO INDIRETO (Reais Mil)

1 - CÓDIGO	2 - DESCRIÇÃO	3 - 01/07/2010 a 30/09/2010	4 - 01/01/2010 a 30/09/2010	5 - 01/07/2009 a 30/09/2009	6 - 01/01/2009 a 30/09/2009
4.01	Caixa Líquido Atividades Operacionais	44.006	(144.041)	(44.005)	(300.628)
4.01.01	Caixa Gerado nas Operações	86.666	59.865	65.278	(240.987)
4.01.01.01	Lucro líquido (prejuízo) do exercício	85.840	(37.212)	(27.196)	(148.918)
4.01.01.02	Aumento de opções de ações outorgadas	374	1.109	406	2.699
4.01.01.03	Custo residual ativo permanente baixado	3.294	9.977	285	2.195
4.01.01.04	Obrigações ligadas a retiradas de ativos	0	0	(40)	236
4.01.01.05	Depreciação e amortização	9.102	21.114	4.877	11.562
4.01.01.06	Variação monetária e juros	(24.540)	89.461	(25.970)	(196.517)
4.01.01.07	Particip. acionistas não controladores	2.407	(24.982)	(7.088)	(28.867)
4.01.01.08	Rev prov perda com derivativos	0	0	101.027	(40.174)
4.01.01.09	Prov. para contingência	527	565	(398)	(1.307)
4.01.01.10	Rev. provisão para perda com ativos	0	0	(87.958)	0
4.01.01.11	Rev. ajuste estoque a valor de mercado	(506)	771	1.165	0
4.01.01.12	Aumento de IR e CS diferidos	10.919	485	15.209	38.188
4.01.01.13	Aumento (redução) do ativo diferido	(524)	(261)	3.621	32.578
4.01.01.14	Perda na venda de ativos	0	0	87.338	87.338
4.01.01.15	Resultado equivalência patrimonial	(307)	(1.408)	0	0
4.01.01.16	Provisão para créditos liquid duvidosa	80	246	0	0
4.01.02	Variações nos Ativos e Passivos	(42.660)	(203.906)	(109.283)	(59.641)
4.01.02.01	Redução (aumento) contas a receber	29.270	(42.243)	(26.200)	7.358
4.01.02.02	Aumento em estoques	(5.160)	(2.356)	5.755	79.714
4.01.02.03	Redução em depósito vinculado	1	8	3.207	14.844
4.01.02.04	Aumento (redução) em outros créditos	6.268	9.702	1.387	1.100
4.01.02.05	Redução (aumento) em fornecedores	(8.853)	15.754	(19.899)	(26.080)
4.01.02.06	Aumento (redução) imp e contrib a rec	20.187	64.175	(3.313)	519
4.01.02.07	Aumento (redução) de obrig. de invest.	(43.404)	(130.068)	(59.418)	(139.960)
4.01.02.08	Redução (aumento) em outras obrigações	(1.674)	(898)	11.135	16.359

01.01 - IDENTIFICAÇÃO

1 - CÓDIGO CVM	2 - DENOMINAÇÃO SOCIAL	3 - CNPJ
01791-4	MMX MINERAÇÃO E METÁLICOS S.A.	02.762.115/0001-49

10.01 - DEMONSTRAÇÃO DO FLUXO DE CAIXA CONSOLIDADO - METODO INDIRETO (Reais Mil)

1 - CÓDIGO	2 - DESCRIÇÃO	3 - 01/07/2010 a 30/09/2010	4 - 01/01/2010 a 30/09/2010	5 - 01/07/2009 a 30/09/2009	6 - 01/01/2009 a 30/09/2009
4.01.02.09	Aumento de imp. e contrib. a recuperar	(29.678)	(47.842)	16.616	7.081
4.01.02.10	Redução em adiantamentos	(4.461)	(4.918)	10.032	29.072
4.01.02.11	Partes relacionadas	631	3.059	(859)	(1.922)
4.01.02.12	Juros pagos	(7.538)	(70.012)	(47.726)	(47.726)
4.01.02.13	Aumento em ativo disponível para venda	1.119	1.098	0	0
4.01.02.14	Recebimento de dividendos	444	910	0	0
4.01.02.15	Redução em despesa antecipada	(765)	(709)	0	0
4.01.02.16	Aumento em depósito judicial	(128)	(397)	0	0
4.01.02.17	Aumento em salários e remunerações	1.081	831	0	0
4.01.03	Outros	0	0	0	0
4.02	Caixa Líquido Atividades de Investimento	(29.896)	(92.556)	(308.606)	(353.449)
4.02.01	Partes relacionadas - concedidos	0	0	0	0
4.02.02	Partes relacionadas - liquidados	0	0	0	0
4.02.03	Aquisição de bens do imobilizado	(29.896)	(58.857)	(7.980)	(53.525)
4.02.04	Aquisição de direitos minerários	0	(35.518)	390	1.092
4.02.05	Perda com derivativos	0	0	(385.016)	(385.016)
4.02.06	Recebimento venda ativos	0	0	84.000	84.000
4.02.07	Ágio na aquisição de investimento	0	1.819	0	0
4.03	Caixa Líquido Atividades Financiamento	(66.176)	1.128.949	168.307	425.211
4.03.01	Aumento capital líquido	0	1.218.591	121	121
4.03.02	Empréstimos obtidos	0	420.913	188.561	284.540
4.03.03	Empréstimos liquidados	(66.176)	(490.253)	(116.836)	(313.065)
4.03.04	Debêntures	0	0	96.461	453.615
4.03.05	Custo com emissão de ação	0	(19.799)	0	0
4.03.06	Débitos com pessoas ligadas - obtidos	0	174	0	0
4.03.07	Débitos com pessoas ligadas - liquidados	0	(677)	0	0
4.04	Varição Cambial s/ Caixa e Equivalentes	0	0	0	0

01.01 - IDENTIFICAÇÃO

1 - CÓDIGO CVM 01791-4	2 - DENOMINAÇÃO SOCIAL MMX MINERAÇÃO E METÁLICOS S.A.	3 - CNPJ 02.762.115/0001-49
---------------------------	--	--------------------------------

10.01 - DEMONSTRAÇÃO DO FLUXO DE CAIXA CONSOLIDADO - METODO INDIRETO (Reais Mil)

1 - CÓDIGO	2 - DESCRIÇÃO	3 -01/07/2010 a 30/09/2010	4 -01/01/2010 a 30/09/2010	5 - 01/07/2009 a 30/09/2009	6 - 01/07/2008 a 30/09/2008	7 - 01/07/2007 a 30/09/2007	8 - 01/07/2006 a 30/09/2006	9 - 01/07/2005 a 30/09/2005	10 - 01/07/2004 a 30/09/2004	11 - 01/07/2003 a 30/09/2003	12 - 01/07/2002 a 30/09/2002	13 - 01/07/2001 a 30/09/2001	14 - 01/07/2000 a 30/09/2000	15 - 01/07/1999 a 30/09/1999	16 - 01/07/1998 a 30/09/1998	17 - 01/07/1997 a 30/09/1997	18 - 01/07/1996 a 30/09/1996	19 - 01/07/1995 a 30/09/1995	20 - 01/07/1994 a 30/09/1994	21 - 01/07/1993 a 30/09/1993	22 - 01/07/1992 a 30/09/1992	23 - 01/07/1991 a 30/09/1991	24 - 01/07/1990 a 30/09/1990	25 - 01/07/1989 a 30/09/1989	26 - 01/07/1988 a 30/09/1988	27 - 01/07/1987 a 30/09/1987	28 - 01/07/1986 a 30/09/1986	29 - 01/07/1985 a 30/09/1985	30 - 01/07/1984 a 30/09/1984	31 - 01/07/1983 a 30/09/1983	32 - 01/07/1982 a 30/09/1982	33 - 01/07/1981 a 30/09/1981	34 - 01/07/1980 a 30/09/1980	35 - 01/07/1979 a 30/09/1979	36 - 01/07/1978 a 30/09/1978	37 - 01/07/1977 a 30/09/1977	38 - 01/07/1976 a 30/09/1976	39 - 01/07/1975 a 30/09/1975	40 - 01/07/1974 a 30/09/1974	41 - 01/07/1973 a 30/09/1973	42 - 01/07/1972 a 30/09/1972	43 - 01/07/1971 a 30/09/1971	44 - 01/07/1970 a 30/09/1970	45 - 01/07/1969 a 30/09/1969	46 - 01/07/1968 a 30/09/1968	47 - 01/07/1967 a 30/09/1967	48 - 01/07/1966 a 30/09/1966	49 - 01/07/1965 a 30/09/1965	50 - 01/07/1964 a 30/09/1964	51 - 01/07/1963 a 30/09/1963	52 - 01/07/1962 a 30/09/1962	53 - 01/07/1961 a 30/09/1961	54 - 01/07/1960 a 30/09/1960	55 - 01/07/1959 a 30/09/1959	56 - 01/07/1958 a 30/09/1958	57 - 01/07/1957 a 30/09/1957	58 - 01/07/1956 a 30/09/1956	59 - 01/07/1955 a 30/09/1955	60 - 01/07/1954 a 30/09/1954	61 - 01/07/1953 a 30/09/1953	62 - 01/07/1952 a 30/09/1952	63 - 01/07/1951 a 30/09/1951	64 - 01/07/1950 a 30/09/1950	65 - 01/07/1949 a 30/09/1949	66 - 01/07/1948 a 30/09/1948	67 - 01/07/1947 a 30/09/1947	68 - 01/07/1946 a 30/09/1946	69 - 01/07/1945 a 30/09/1945	70 - 01/07/1944 a 30/09/1944	71 - 01/07/1943 a 30/09/1943	72 - 01/07/1942 a 30/09/1942	73 - 01/07/1941 a 30/09/1941	74 - 01/07/1940 a 30/09/1940	75 - 01/07/1939 a 30/09/1939	76 - 01/07/1938 a 30/09/1938	77 - 01/07/1937 a 30/09/1937	78 - 01/07/1936 a 30/09/1936	79 - 01/07/1935 a 30/09/1935	80 - 01/07/1934 a 30/09/1934	81 - 01/07/1933 a 30/09/1933	82 - 01/07/1932 a 30/09/1932	83 - 01/07/1931 a 30/09/1931	84 - 01/07/1930 a 30/09/1930	85 - 01/07/1929 a 30/09/1929	86 - 01/07/1928 a 30/09/1928	87 - 01/07/1927 a 30/09/1927	88 - 01/07/1926 a 30/09/1926	89 - 01/07/1925 a 30/09/1925	90 - 01/07/1924 a 30/09/1924	91 - 01/07/1923 a 30/09/1923	92 - 01/07/1922 a 30/09/1922	93 - 01/07/1921 a 30/09/1921	94 - 01/07/1920 a 30/09/1920	95 - 01/07/1919 a 30/09/1919	96 - 01/07/1918 a 30/09/1918	97 - 01/07/1917 a 30/09/1917	98 - 01/07/1916 a 30/09/1916	99 - 01/07/1915 a 30/09/1915	100 - 01/07/1914 a 30/09/1914	101 - 01/07/1913 a 30/09/1913	102 - 01/07/1912 a 30/09/1912	103 - 01/07/1911 a 30/09/1911	104 - 01/07/1910 a 30/09/1910	105 - 01/07/1909 a 30/09/1909	106 - 01/07/1908 a 30/09/1908	107 - 01/07/1907 a 30/09/1907	108 - 01/07/1906 a 30/09/1906	109 - 01/07/1905 a 30/09/1905	110 - 01/07/1904 a 30/09/1904	111 - 01/07/1903 a 30/09/1903	112 - 01/07/1902 a 30/09/1902	113 - 01/07/1901 a 30/09/1901	114 - 01/07/1900 a 30/09/1900	115 - 01/07/1899 a 30/09/1899	116 - 01/07/1898 a 30/09/1898	117 - 01/07/1897 a 30/09/1897	118 - 01/07/1896 a 30/09/1896	119 - 01/07/1895 a 30/09/1895	120 - 01/07/1894 a 30/09/1894	121 - 01/07/1893 a 30/09/1893	122 - 01/07/1892 a 30/09/1892	123 - 01/07/1891 a 30/09/1891	124 - 01/07/1890 a 30/09/1890	125 - 01/07/1889 a 30/09/1889	126 - 01/07/1888 a 30/09/1888	127 - 01/07/1887 a 30/09/1887	128 - 01/07/1886 a 30/09/1886	129 - 01/07/1885 a 30/09/1885	130 - 01/07/1884 a 30/09/1884	131 - 01/07/1883 a 30/09/1883	132 - 01/07/1882 a 30/09/1882	133 - 01/07/1881 a 30/09/1881	134 - 01/07/1880 a 30/09/1880	135 - 01/07/1879 a 30/09/1879	136 - 01/07/1878 a 30/09/1878	137 - 01/07/1877 a 30/09/1877	138 - 01/07/1876 a 30/09/1876	139 - 01/07/1875 a 30/09/1875	140 - 01/07/1874 a 30/09/1874	141 - 01/07/1873 a 30/09/1873	142 - 01/07/1872 a 30/09/1872	143 - 01/07/1871 a 30/09/1871	144 - 01/07/1870 a 30/09/1870	145 - 01/07/1869 a 30/09/1869	146 - 01/07/1868 a 30/09/1868	147 - 01/07/1867 a 30/09/1867	148 - 01/07/1866 a 30/09/1866	149 - 01/07/1865 a 30/09/1865	150 - 01/07/1864 a 30/09/1864	151 - 01/07/1863 a 30/09/1863	152 - 01/07/1862 a 30/09/1862	153 - 01/07/1861 a 30/09/1861	154 - 01/07/1860 a 30/09/1860	155 - 01/07/1859 a 30/09/1859	156 - 01/07/1858 a 30/09/1858	157 - 01/07/1857 a 30/09/1857	158 - 01/07/1856 a 30/09/1856	159 - 01/07/1855 a 30/09/1855	160 - 01/07/1854 a 30/09/1854	161 - 01/07/1853 a 30/09/1853	162 - 01/07/1852 a 30/09/1852	163 - 01/07/1851 a 30/09/1851	164 - 01/07/1850 a 30/09/1850	165 - 01/07/1849 a 30/09/1849	166 - 01/07/1848 a 30/09/1848	167 - 01/07/1847 a 30/09/1847	168 - 01/07/1846 a 30/09/1846	169 - 01/07/1845 a 30/09/1845	170 - 01/07/1844 a 30/09/1844	171 - 01/07/1843 a 30/09/1843	172 - 01/07/1842 a 30/09/1842	173 - 01/07/1841 a 30/09/1841	174 - 01/07/1840 a 30/09/1840	175 - 01/07/1839 a 30/09/1839	176 - 01/07/1838 a 30/09/1838	177 - 01/07/1837 a 30/09/1837	178 - 01/07/1836 a 30/09/1836	179 - 01/07/1835 a 30/09/1835	180 - 01/07/1834 a 30/09/1834	181 - 01/07/1833 a 30/09/1833	182 - 01/07/1832 a 30/09/1832	183 - 01/07/1831 a 30/09/1831	184 - 01/07/1830 a 30/09/1830	185 - 01/07/1829 a 30/09/1829	186 - 01/07/1828 a 30/09/1828	187 - 01/07/1827 a 30/09/1827	188 - 01/07/1826 a 30/09/1826	189 - 01/07/1825 a 30/09/1825	190 - 01/07/1824 a 30/09/1824	191 - 01/07/1823 a 30/09/1823	192 - 01/07/1822 a 30/09/1822	193 - 01/07/1821 a 30/09/1821	194 - 01/07/1820 a 30/09/1820	195 - 01/07/1819 a 30/09/1819	196 - 01/07/1818 a 30/09/1818	197 - 01/07/1817 a 30/09/1817	198 - 01/07/1816 a 30/09/1816	199 - 01/07/1815 a 30/09/1815	200 - 01/07/1814 a 30/09/1814	201 - 01/07/1813 a 30/09/1813	202 - 01/07/1812 a 30/09/1812	203 - 01/07/1811 a 30/09/1811	204 - 01/07/1810 a 30/09/1810	205 - 01/07/1809 a 30/09/1809	206 - 01/07/1808 a 30/09/1808	207 - 01/07/1807 a 30/09/1807	208 - 01/07/1806 a 30/09/1806	209 - 01/07/1805 a 30/09/1805	210 - 01/07/1804 a 30/09/1804	211 - 01/07/1803 a 30/09/1803	212 - 01/07/1802 a 30/09/1802	213 - 01/07/1801 a 30/09/1801	214 - 01/07/1800 a 30/09/1800	215 - 01/07/1799 a 30/09/1799	216 - 01/07/1798 a 30/09/1798	217 - 01/07/1797 a 30/09/1797	218 - 01/07/1796 a 30/09/1796	219 - 01/07/1795 a 30/09/1795	220 - 01/07/1794 a 30/09/1794	221 - 01/07/1793 a 30/09/1793	222 - 01/07/1792 a 30/09/1792	223 - 01/07/1791 a 30/09/1791	224 - 01/07/1790 a 30/09/1790	225 - 01/07/1789 a 30/09/1789	226 - 01/07/1788 a 30/09/1788	227 - 01/07/1787 a 30/09/1787	228 - 01/07/1786 a 30/09/1786	229 - 01/07/1785 a 30/09/1785	230 - 01/07/1784 a 30/09/1784	231 - 01/07/1783 a 30/09/1783	232 - 01/07/1782 a 30/09/1782	233 - 01/07/1781 a 30/09/1781	234 - 01/07/1780 a 30/09/1780	235 - 01/07/1779 a 30/09/1779	236 - 01/07/1778 a 30/09/1778	237 - 01/07/1777 a 30/09/1777	238 - 01/07/1776 a 30/09/1776	239 - 01/07/1775 a 30/09/1775	240 - 01/07/1774 a 30/09/1774	241 - 01/07/1773 a 30/09/1773	242 - 01/07/1772 a 30/09/1772	243 - 01/07/1771 a 30/09/1771	244 - 01/07/1770 a 30/09/1770	245 - 01/07/1769 a 30/09/1769	246 - 01/07/1768 a 30/09/1768	247 - 01/07/1767 a 30/09/1767	248 - 01/07/1766 a 30/09/1766	249 - 01/07/1765 a 30/09/1765	250 - 01/07/1764 a 30/09/1764	251 - 01/07/1763 a 30/09/1763	252 - 01/07/1762 a 30/09/1762	253 - 01/07/1761 a 30/09/1761	254 - 01/07/1760 a 30/09/1760	255 - 01/07/1759 a 30/09/1759	256 - 01/07/1758 a 30/09/1758	257 - 01/07/1757 a 30/09/1757	258 - 01/07/1756 a 30/09/1756	259 - 01/07/1755 a 30/09/1755	260 - 01/07/1754 a 30/09/1754	261 - 01/07/1753 a 30/09/1753	262 - 01/07/1752 a 30/09/1752	263 - 01/07/1751 a 30/09/1751	264 - 01/07/1750 a 30/09/1750	265 - 01/07/1749 a 30/09/1749	266 - 01/07/1748 a 30/09/1748	267 - 01/07/1747 a 30/09/1747	268 - 01/07/1746 a 30/09/1746	269 - 01/07/1745 a 30/09/1745	270 - 01/07/1744 a 30/09/1744	271 - 01/07/1743 a 30/09/1743	272 - 01/07/1742 a 30/09/1742	273 - 01/07/1741 a 30/09/1741	274 - 01/07/1740 a 30/09/1740	275 - 01/07/1739 a 30/09/1739	276 - 01/07/1738 a 30/09/1738	277 - 01/07/1737 a 30/09/1737	278 - 01/07/1736 a 30/09/1736	279 - 01/07/1735 a 30/09/1735	280 - 01/07/1734 a 30/09/1734	281 - 01/07/1733 a 30/09/1733	282 - 01/07/1732 a 30/09/1732	283 - 01/07/1731 a 30/09/1731	284 - 01/07/1730 a 30/09/1730	285 - 01/07/1729 a 30/09/1729	286 - 01/07/1728 a 30/09/1728	287 - 01/07/1727 a 30/09/1727	288 - 01/07/1726 a 30/09/1726	289 - 01/07/1725 a 30/09/1725	290 - 01/07/1724 a 30/09/1724	291 - 01/07/1723 a 30/09/1723	292 - 01/07/1722 a 30/09/1722	293 - 01/07/1721 a 30/09/1721	294 - 01/07/1720 a 30/09/1720	295 - 01/07/1719 a 30/09/1719	296 - 01/07/1718 a 30/09/1718	297 - 01/07/1717 a 30/09/1717	298 - 01/07/1716 a 30/09/1716	299 - 01/07/1715 a 30/09/1715	300 - 01/07/1714 a 30/09/1714	301 - 01/07/1713 a 30/09/1713	302 - 01/07/1712 a 30/09/1712	303 - 01/07/1711 a 30/09/1711	304 - 01/07/1710 a 30/09/1710	305 - 01/07/1709 a 30/09/1709	306 - 01/07/1708 a 30/09/1708	307 - 01/07/1707 a 30/09/1707	308 - 01/07/1706 a 30/09/1706	309 - 01/07/1705 a 30/09/1705	310 - 01/07/1704 a 30/09/1704	311 - 01/07/1703 a 30/09/1703	312 - 01/07/1702 a 30/09/1702	313 - 01/07/1701 a 30/09/1701	314 - 01/07/1700 a 30/09/1700	315 - 01/07/1699 a 30/09/1699	316 - 01/07/1698 a 30/09/1698	317 - 01/07/1697 a 30/09/1697	318 - 01/07/1696 a 30/09/1696	319 - 01/07/1695 a 30/09/1695	320 - 01/07/1694 a 30/09/1694	321 - 01/07/1693 a 30/09/1693	322 - 01/07/1692 a 30/09/1692	323 - 01/07/1691 a 30/09/1691	324 - 01/07/1690 a 30/09/1690	325 - 01/07/1689 a 30/09/1689	326 - 01/07/1688 a 30/09/1688	327 - 01/07/1687 a 30/09/1687	328 - 01/07/1686 a 30/09/1686	329 - 01/07/1685 a 30/09/1685	330 - 01/07/1684 a 30/09/1684	331 - 01/07/1683 a 30/09/1683	332 - 01/07/1682 a 30/09/1682	333 - 01/07/1681 a 30/09/1681	334 - 01/07/1680 a 30/09/1680	335 - 01/07/1679 a 30/09/1679	336 - 01/07/1678 a 30/09/1678	337 - 01/07/1677 a 30/09/1677	338 - 01/07/1676 a 30/09/1676	339 - 01/07/1675 a 30/09/1675	340 - 01/07/1674 a 30/09/1674	341 - 01/07/1673 a 30/09/1673	342 - 01/07/1672 a 30/09/1672	343 - 01/07/1671 a 30/09/1671	344 - 01/07/1670 a 30/09/1670	345 - 01/07/1669 a 30/09/1669	346 - 01/07/1668 a 30/09/1668	347 - 01/07/1667 a 30/09/1667	348 - 01/07/1666 a 30/09/1666	349 - 01/07/1665 a 30/09/1665	350 - 01/07/1664 a 30/09/1664	351 - 01/07/1663 a 30/09/1663	352 - 01/07/1662 a 30/09/1662	353 - 01/07/1661 a 30/09/1661	354 - 01/07/1660 a 30/09/1660	355 - 01/07/1659 a 30/09/1659	356 - 01/07/1658 a 30/09/1658	357 - 01/07/1657 a 30/09/1657	358 - 01/07/1656 a 30/09/1656	359 - 01/07/1655 a 30/09/1655	360 - 01/07/1654 a 30/09/1654	361 - 01/07/1653 a 30/09/1653	362 - 01/07/1652 a 30/09/1652	363 - 01/07/1651 a 30/09/1651	364 - 01/07/1650 a 30/09/1650	365 - 01/07/1649 a 30/09/1649	366 - 01/07/1648 a 30/09/1648	367 - 01/07/1647 a 30/09/
------------	---------------	----------------------------	----------------------------	-----------------------------	-----------------------------	-----------------------------	-----------------------------	-----------------------------	------------------------------	------------------------------	------------------------------	------------------------------	------------------------------	------------------------------	------------------------------	------------------------------	------------------------------	------------------------------	------------------------------	------------------------------	------------------------------	------------------------------	------------------------------	------------------------------	------------------------------	------------------------------	------------------------------	------------------------------	------------------------------	------------------------------	------------------------------	------------------------------	------------------------------	------------------------------	------------------------------	------------------------------	------------------------------	------------------------------	------------------------------	------------------------------	------------------------------	------------------------------	------------------------------	------------------------------	------------------------------	------------------------------	------------------------------	------------------------------	------------------------------	------------------------------	------------------------------	------------------------------	------------------------------	------------------------------	------------------------------	------------------------------	------------------------------	------------------------------	------------------------------	------------------------------	------------------------------	------------------------------	------------------------------	------------------------------	------------------------------	------------------------------	------------------------------	------------------------------	------------------------------	------------------------------	------------------------------	------------------------------	------------------------------	------------------------------	------------------------------	------------------------------	------------------------------	------------------------------	------------------------------	------------------------------	------------------------------	------------------------------	------------------------------	------------------------------	------------------------------	------------------------------	------------------------------	------------------------------	------------------------------	------------------------------	------------------------------	------------------------------	------------------------------	------------------------------	------------------------------	------------------------------	------------------------------	------------------------------	-------------------------------	-------------------------------	-------------------------------	-------------------------------	-------------------------------	-------------------------------	-------------------------------	-------------------------------	-------------------------------	-------------------------------	-------------------------------	-------------------------------	-------------------------------	-------------------------------	-------------------------------	-------------------------------	-------------------------------	-------------------------------	-------------------------------	-------------------------------	-------------------------------	-------------------------------	-------------------------------	-------------------------------	-------------------------------	-------------------------------	-------------------------------	-------------------------------	-------------------------------	-------------------------------	-------------------------------	-------------------------------	-------------------------------	-------------------------------	-------------------------------	-------------------------------	-------------------------------	-------------------------------	-------------------------------	-------------------------------	-------------------------------	-------------------------------	-------------------------------	-------------------------------	-------------------------------	-------------------------------	-------------------------------	-------------------------------	-------------------------------	-------------------------------	-------------------------------	-------------------------------	-------------------------------	-------------------------------	-------------------------------	-------------------------------	-------------------------------	-------------------------------	-------------------------------	-------------------------------	-------------------------------	-------------------------------	-------------------------------	-------------------------------	-------------------------------	-------------------------------	-------------------------------	-------------------------------	-------------------------------	-------------------------------	-------------------------------	-------------------------------	-------------------------------	-------------------------------	-------------------------------	-------------------------------	-------------------------------	-------------------------------	-------------------------------	-------------------------------	-------------------------------	-------------------------------	-------------------------------	-------------------------------	-------------------------------	-------------------------------	-------------------------------	-------------------------------	-------------------------------	-------------------------------	-------------------------------	-------------------------------	-------------------------------	-------------------------------	-------------------------------	-------------------------------	-------------------------------	-------------------------------	-------------------------------	-------------------------------	-------------------------------	-------------------------------	-------------------------------	-------------------------------	-------------------------------	-------------------------------	-------------------------------	-------------------------------	-------------------------------	-------------------------------	-------------------------------	-------------------------------	-------------------------------	-------------------------------	-------------------------------	-------------------------------	-------------------------------	-------------------------------	-------------------------------	-------------------------------	-------------------------------	-------------------------------	-------------------------------	-------------------------------	-------------------------------	-------------------------------	-------------------------------	-------------------------------	-------------------------------	-------------------------------	-------------------------------	-------------------------------	-------------------------------	-------------------------------	-------------------------------	-------------------------------	-------------------------------	-------------------------------	-------------------------------	-------------------------------	-------------------------------	-------------------------------	-------------------------------	-------------------------------	-------------------------------	-------------------------------	-------------------------------	-------------------------------	-------------------------------	-------------------------------	-------------------------------	-------------------------------	-------------------------------	-------------------------------	-------------------------------	-------------------------------	-------------------------------	-------------------------------	-------------------------------	-------------------------------	-------------------------------	-------------------------------	-------------------------------	-------------------------------	-------------------------------	-------------------------------	-------------------------------	-------------------------------	-------------------------------	-------------------------------	-------------------------------	-------------------------------	-------------------------------	-------------------------------	-------------------------------	-------------------------------	-------------------------------	-------------------------------	-------------------------------	-------------------------------	-------------------------------	-------------------------------	-------------------------------	-------------------------------	-------------------------------	-------------------------------	-------------------------------	-------------------------------	-------------------------------	-------------------------------	-------------------------------	-------------------------------	-------------------------------	-------------------------------	-------------------------------	-------------------------------	-------------------------------	-------------------------------	-------------------------------	-------------------------------	-------------------------------	-------------------------------	-------------------------------	-------------------------------	-------------------------------	-------------------------------	-------------------------------	-------------------------------	-------------------------------	-------------------------------	-------------------------------	-------------------------------	-------------------------------	-------------------------------	-------------------------------	-------------------------------	-------------------------------	-------------------------------	-------------------------------	-------------------------------	-------------------------------	-------------------------------	-------------------------------	-------------------------------	-------------------------------	-------------------------------	-------------------------------	-------------------------------	-------------------------------	-------------------------------	-------------------------------	-------------------------------	-------------------------------	-------------------------------	-------------------------------	-------------------------------	-------------------------------	-------------------------------	-------------------------------	-------------------------------	-------------------------------	-------------------------------	-------------------------------	-------------------------------	-------------------------------	-------------------------------	-------------------------------	-------------------------------	-------------------------------	-------------------------------	-------------------------------	-------------------------------	-------------------------------	-------------------------------	-------------------------------	-------------------------------	-------------------------------	-------------------------------	-------------------------------	-------------------------------	-------------------------------	-------------------------------	-------------------------------	-------------------------------	-------------------------------	-------------------------------	-------------------------------	---------------------------

01.01 - IDENTIFICAÇÃO

1 - CÓDIGO CVM	2 - DENOMINAÇÃO SOCIAL	3 - CNPJ
01791-4	MMX MINERAÇÃO E METÁLICOS S.A.	02.762.115/0001-49

11.01 - DEMONSTRAÇÃO DAS MUTAÇÕES DO PATRIMÔNIO LÍQUIDO CONSOLIDADO DE 01/07/2010 a 30/09/2010 (Reais Mil)

1 - CÓDIGO	2 - DESCRIÇÃO	3 - CAPITAL SOCIAL	4 - RESERVAS DE CAPITAL	5 - RESERVAS DE REAVALIAÇÃO	6 - RESERVAS DE LUCRO	7 - LUCROS/ PREJUÍZOS ACUMULADOS	8 - AJUSTES DE AVALIAÇÃO PATRIMONIAL	9 - TOTAL PATRIMÔNIO LÍQUIDO
5.01	Saldo Inicial	1.974.827	17.404	0	0	(1.194.048)	(1.863)	796.320
5.02	Ajustes de Exercícios Anteriores	0	0	0	0	0	0	0
5.03	Saldo Ajustado	1.974.827	17.404	0	0	(1.194.048)	(1.863)	796.320
5.04	Lucro / Prejuízo do Período	0	0	0	0	85.840	0	85.840
5.05	Destinações	0	0	0	0	0	0	0
5.05.01	Dividendos	0	0	0	0	0	0	0
5.05.02	Juros sobre Capital Próprio	0	0	0	0	0	0	0
5.05.03	Outras Destinações	0	0	0	0	0	0	0
5.06	Realização de Reservas de Lucros	0	0	0	0	0	0	0
5.07	Ajustes de Avaliação Patrimonial	0	0	0	0	0	4.887	4.887
5.07.01	Ajustes de Títulos e Valores Mobiliários	0	0	0	0	0	0	0
5.07.02	Ajustes Acumulados de Conversão	0	0	0	0	0	4.887	4.887
5.07.03	Ajustes de Combinação de Negócios	0	0	0	0	0	0	0
5.08	Aumento/Redução do Capital Social	0	0	0	0	0	0	0
5.09	Constituição/Realização Reservas Capital	0	374	0	0	0	0	374
5.10	Ações em Tesouraria	0	0	0	0	0	0	0
5.11	Outras Transações de Capital	0	0	0	0	0	0	0
5.12	Outros	0	0	0	0	0	0	0
5.13	Saldo Final	1.974.827	17.778	0	0	(1.108.208)	3.024	887.421

01.01 - IDENTIFICAÇÃO

1 - CÓDIGO CVM	2 - DENOMINAÇÃO SOCIAL	3 - CNPJ
01791-4	MMX MINERAÇÃO E METÁLICOS S.A.	02.762.115/0001-49

11.02 - DEMONSTRAÇÃO DAS MUTAÇÕES DO PATRIMÔNIO LÍQUIDO CONSOLIDADO DE 01/01/2010 a 30/09/2010 (Reais Mil)

1 - CÓDIGO	2 - DESCRIÇÃO	3 - CAPITAL SOCIAL	4 - RESERVAS DE CAPITAL	5 - RESERVAS DE REAVALIAÇÃO	6 - RESERVAS DE LUCRO	7 - LUCROS/ PREJUÍZOS ACUMULADOS	8 - AJUSTES DE AVALIAÇÃO PATRIMONIAL	9 - TOTAL PATRIMÔNIO LÍQUIDO
5.01	Saldo Inicial	776.035	14.850	0	0	(1.070.996)	228	(279.883)
5.02	Ajustes de Exercícios Anteriores	0	0	0	0	0	0	0
5.03	Saldo Ajustado	776.035	14.850	0	0	(1.070.996)	228	(279.883)
5.04	Lucro / Prejuízo do Período	0	0	0	0	(37.212)	0	(37.212)
5.05	Destinações	0	0	0	0	0	0	0
5.05.01	Dividendos	0	0	0	0	0	0	0
5.05.02	Juros sobre Capital Próprio	0	0	0	0	0	0	0
5.05.03	Outras Destinações	0	0	0	0	0	0	0
5.06	Realização de Reservas de Lucros	0	0	0	0	0	0	0
5.07	Ajustes de Avaliação Patrimonial	0	0	0	0	0	2.796	2.796
5.07.01	Ajustes de Títulos e Valores Mobiliários	0	0	0	0	0	0	0
5.07.02	Ajustes Acumulados de Conversão	0	0	0	0	0	2.796	2.796
5.07.03	Ajustes de Combinação de Negócios	0	0	0	0	0	0	0
5.08	Aumento/Redução do Capital Social	1.218.591	0	0	0	0	0	1.218.591
5.09	Constituição/Realização Reservas Capital	0	1.109	0	0	0	0	1.109
5.10	Ações em Tesouraria	0	0	0	0	0	0	0
5.11	Outras Transações de Capital	0	0	0	0	0	0	0
5.12	Outros	(19.799)	1.819	0	0	0	0	(17.980)
5.12.01	(-) Custo na Emissão de Ações	(19.799)	0	0	0	0	0	(19.799)
5.12.02	Ágio na Emissão de Ações	0	1.819	0	0	0	0	1.819
5.13	Saldo Final	1.974.827	17.778	0	0	(1.108.208)	3.024	887.421

06.01 - NOTAS EXPLICATIVAS

1 Contexto operacional

A MMX Mineração e Metálicos S.A. (“MMX” ou “Companhia”) é uma sociedade anônima de capital aberto que tem como objeto social atuação nas seguintes áreas: a extração, o beneficiamento e a venda de minério de ferro e a pesquisa e desenvolvimento mineral.

O acionista controlador da MMX adquiriu, em 9 de novembro de 2005, a totalidade das ações representativas do capital social da Companhia, operação que foi aprovada, em 29 de novembro de 2005, pela Comissão de Valores Mobiliários (“CVM”). Em 21 de julho de 2006, a MMX protocolou o prospecto definitivo referente a uma oferta pública inicial, por meio da qual a Companhia emitiu 1.262.590 ações ordinárias nominativas que passaram a ser negociadas no segmento do Novo Mercado da Bolsa de Valores de São Paulo (“BOVESPA”) a partir de 24 de julho de 2006.

A MMX desenvolve, diretamente ou por meio de empresas controladas, projetos nas áreas de mineração. A Companhia detém recursos minerais, decorrentes da aquisição e do requerimento de direitos minerários, nos quais a MMX realiza pesquisa e lavra de minério de ferro.

Em 13 de setembro de 2010, a MMX em conjunto com a LLX Logística S.A (“LLX”) e Centennial Asset Participações Sudeste S.A (“Centennial”), celebraram o contrato preliminar com a SK Networks Co. (“SK”), com os principais termos para aquisição das ações ordinárias da MMX.

Em 30 de setembro de 2010, as Companhias MMX, LLX e Centennial, celebraram o contrato definitivo onde a SK irá subscrever 85.490.940 novas ações ordinárias da MMX, no valor de R\$ 1.193.710.000,00, por um preço de R\$ 13,963 por ação e a MMX fará uma oferta de permuta para aquisição de 100% das ações da LLX Sudeste S.A. (“LLX Sudeste”), detentora do Porto Sudeste que está em construção em Itaguaí, Rio de Janeiro, controlada atualmente da LLX, conforme Nota Explicativa nº32.

O valor total da Oferta Pública de Permuta a ser oferecido por 100% das ações da LLX Sudeste (“PortX”) será de aproximadamente US\$1,8 bilhão em debêntures de participação nos lucros de emissão da MMX e aproximadamente US\$441 milhões em novas ações de emissão da MMX a R\$ 13,963 por ação ou o valor em moeda corrente nacional. Os acionistas da LLX poderão escolher entre uma combinação de Debêntures e novas ações de emissão da MMX ou uma combinação de Debêntures e dinheiro. O valor total da Oferta Pública de Permuta foi estabelecido baseado no laudo de avaliação econômica da MMX e da PortX preparadas respectivamente pelo Banco de Investimentos Credit Suisse (Brasil) S.A (“Credit Suisse”) e pelo Banco Itaú BBA S.A. (“Itaú BBA”). Os laudos de avaliação preparados pelo Credit Suisse e pelo Itaú BBA serão disponibilizados previamente à realização da Oferta Pública de Permuta, conforme estabelecido pela ICVM 361.

06.01 - NOTAS EXPLICATIVAS

As Debêntures serão perpétuas da espécie quirografária, não conversíveis, cumulativas e conferirão aos seus detentores, a partir (i) da data de início das operações do PortoX ou (ii) de 1º de janeiro de 2013, o que ocorrer primeiro, uma remuneração (“Royalties”) que consistirá em pagamentos trimestrais baseados no lucro bruto da MMX conforme indicado em suas demonstrações financeiras. Os Royalties representarão uma tarifa de US\$5,00 por tonelada, corrigido anualmente pelo Índice de Preços ao Produtor dos Estados Unidos da América (U.S. Producer Price Index), baseado no volume de minério de ferro embarcado no Porto Sudeste (“Valor por Toneladas”). Atualmente, o total dos compromissos take-or-pay contratados com o Porto Sudeste são os seguintes: (i) para o exercício de 2013 - 10,4 milhões de toneladas por ano, (ii) para o exercício de 2014 - 25,5 milhões de toneladas por ano, e (iii) para o exercício de 2015 até 2033 - 27,2 milhões de toneladas por ano. A quantidade adicional de Tonelagem Take-or-Pay contratada pela MMX com terceiros após a data da Oferta Pública de Permuta será acrescentada aos valores atuais apresentados acima.

A MMX listará as Debêntures para negociação no *BOVESPAFIX*, um mercado seguro e transparente de títulos de dívida corporativa no Brasil, sujeito às negociações em andamento com a Bolsa de Valores, Mercadorias e Futuros (“BM&F”). Para promover a crescente liquidez e a eficiente precificação das Debêntures no mercado secundário, a MMX está em fase final de contratação do Itaú BBA para atuar como *market maker* das Debêntures na *BOVESPAFIX*.

Para conclusão da transação, o Conselho de Administração da MMX aprovou, em 30 de setembro de 2010: i) o aumento do capital social da MMX, no valor de até R\$ 3.723.665.868,74, mediante a emissão de até 266.680.933 novas ações ordinárias, por um preço por ação de R\$ 13,963, ii) a liquidação de debêntures perpétuas emitidas pela MMX em 2 de abril de 2009 no valor de R\$ 488.059.263,50, por meio da cessão ao titular das Debêntures MMX de debêntures de emissão da Anglo Ferrous Brazil S.A., atualmente detidas pela MMX, no valor de R\$ 112.394.081,00, iii) capitalização do saldo remanescente das Debêntures MMX como pagamento de parte das ações integralizadas em virtude do aumento de capital da MMX mencionado acima, conforme Nota Explicativa nº 32.

Ainda nesta data, a SK e a MMX celebraram um contrato de compra e venda de minério de ferro das minas do Sistema Sudeste a um volume superior a participação acionária da SK na MMX, assim como a aquisição de 50% da produção total de minério de ferro nas minas do Chile.

01791-4

MMX MINERAÇÃO E METÁLICOS S.A.

02.762.115/0001-49

06.01 - NOTAS EXPLICATIVAS

Em 30 de setembro de 2010, a MMX possui, através de empresas controladas com participação direta e/ou indireta, os seguintes projetos:

a. Sistema MMX Corumbá

O Sistema Corumbá é composto por complexo de extração de minério de ferro da MMX Corumbá Mineração S.A. (“MMX Corumbá”) e suas controladas Mineral Service Ltda. (“Mineral Service”) e MMX Trade & Shipping LLC (“MMX Trade”); e MMX Metálicos Corumbá Ltda. (“MMX Metálicos Corumbá”) e suas controladas MMX Pig Iron Trading & Shipping LLC (“MMX Pig Iron”) e MMX Pig Iron Trading & Shipping Ltd. (“MMX Pig Iron BVI”).

A MMX Corumbá é detentora e arrenda opções de compra e direitos de lavra no Município de Corumbá, no Estado do Mato Grosso do Sul, e iniciou suas operações de extração e venda de minério de ferro no último trimestre de 2006.

Constituída em 9 de novembro de 2006, a controlada indireta MMX Trade, tem por objetivo comercializar minério de ferro no mercado internacional.

As controladas MMX Pig Iron e MMX Pig Iron BVI são situadas nos Estados Unidos da América e Ilhas Virgens Britânicas, respectivamente, e tem por objetivo comercializar ferro-gusa no mercado internacional.

b. Sistema MMX Sudeste

O Sistema Sudeste possui um complexo de extração e venda de minério de ferro no Estado de Minas Gerais, formado pela MMX Sudeste Mineração Ltda. (“MMX Sudeste”) adquirida em 4 de dezembro de 2007 com o objetivo ser uma empresa de participações nos novos negócios no Estado de Minas Gerais e AVG Mineração S.A. (“AVG”), adquirida em 13 de dezembro de 2007 com controle compartilhado, naquela data, de 40% na empresa GVA Mineração Ltda. (“GVA”), atualmente não operacional, e participação de 22,22% no Terminal de Cargas de Sarzedo (“TCS”).

Em 10 de agosto de 2010, a Companhia comunicou a finalização da aquisição de 60% das ações da GVA, através da controlada AVG, em conformidade com a aprovação do Conselho de Administração da MMX de 24 de junho de 2010. A AVG já detinha 40% de participação das ações da GVA e a MMX entende que essa aquisição permitirá um rápido aumento da capacidade de produção, a partir de meados de 2011, com a utilização de minério de ferro, parcialmente processado localizado na região de Serra Azul, que reduzirá o custo médio de produção, mantendo a qualidade dos produtos da Companhia.

06.01 - NOTAS EXPLICATIVAS

O valor total da transação foi de USD 50,8 milhões. O pagamento está sendo realizado em 78 parcelas mensais no valor de US\$651 mil, sendo as parcelas vincendas a partir de abril de 2012, reajustáveis com base no preço do minério de ferro. O custo de aquisição foi principalmente representado pelo valor justo do estoque de 13,4 milhões de toneladas pela qual a GVA detêm o direito de retirada, onde 25% pertencem a AVG e 75% pertencem a terceiros. O custo de aquisição foi registrado na rubrica de direito de retirada no consolidado da Companhia, conforme Nota Explicativa nº 16.

A MMX Sudeste e a WISCO Brasil Investimentos em Metalurgia Ltda (“Wisco”) chegaram a um acordo definitivo em relação aos termos e condições do “Contrato de Compra e Venda de Minério de Ferro”, que prevê o fornecimento pela MMX Sudeste à WISCO de minério de ferro produzido pelo sistema MMX Sudeste de, no mínimo, 50% do minério de ferro a ser produzido na unidade Serra Azul com a possibilidade de aumentar o fornecimento em, no mínimo, 50% do minério de ferro a ser produzido na unidade de Bom Sucesso. Este contrato tem prazo de vigência de 20 anos contados a partir de 1º de abril de 2014.

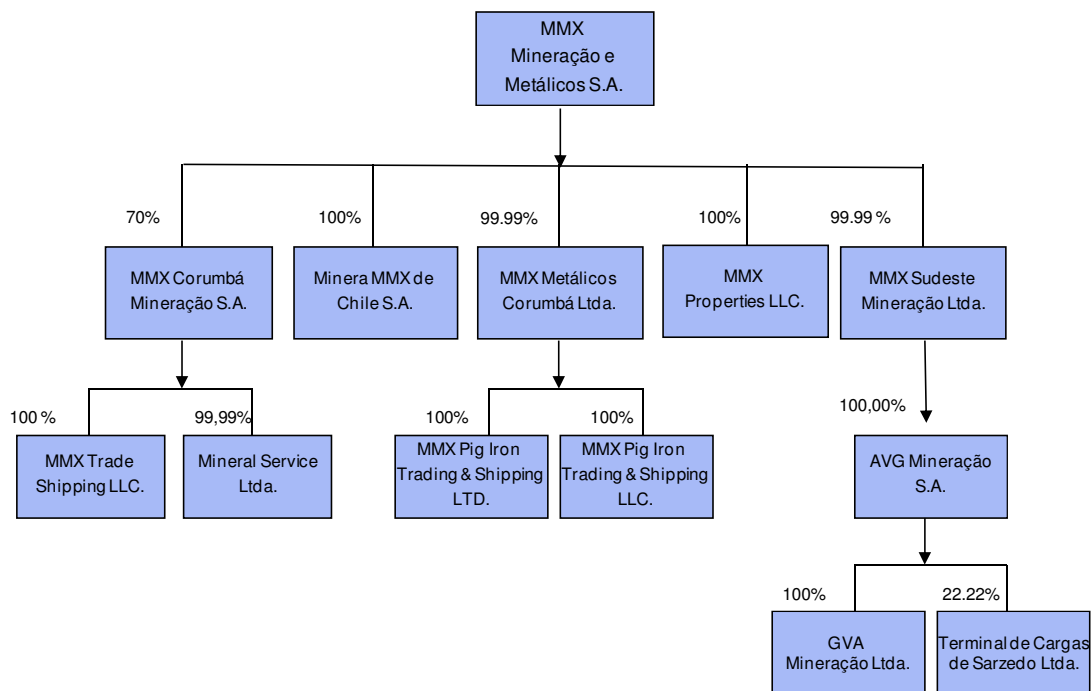
c. Outras operações

A controlada direta MMX Properties LLC (“MMX Properties”), foi constituída em 9 de março de 2007, com sede em Delaware, nos Estados Unidos da América.

A MMX adquiriu em 11 de junho de 2008, 99,99% das ações ordinárias da Minera MMX de Chile S.A. (“MMX Chile”), constituída em Santiago, no Chile com o objetivo de aquisição de direitos minerários localizados no país. O programa de exploração e caracterização mineralógica tem prazo estimado para conclusão em 2013.

06.01 - NOTAS EXPLICATIVAS

A Companhia apresenta em 30 de setembro de 2010, a seguinte estrutura societária:



06.01 - NOTAS EXPLICATIVAS

2 Licenças

A política ambiental do Grupo MMX tem como pré-requisito obter todas as licenças exigidas por lei para cada uma das suas instalações e atividades. Em 30 de setembro de 2010, a Companhia possui, através de suas controladas, as seguintes licenças:

Empresa	Nº	Tipo	Data de emissão	Vigência
MMX Corumbá	LO 002/91	Licença de operação	02/11/2007	4 anos
MMX Corumbá	LO 075/07	Licença de operação	26/04/2007	4 anos
MMX Corumbá	LO 135/07	Licença de operação	26/04/2007	4 anos
MMX Corumbá	LO 136/07	Licença de operação	26/04/2007	4 anos
MMX Corumbá	LO 387/06 (*)	Licença de operação	28/09/2006	4 anos
MMX Corumbá	LO 437/08	Licença de operação	09/12/2008	4 anos
MMX Corumbá	LO 438/08	Licença de operação	09/12/2008	4 anos
MMX Corumbá	LO 130/09	Licença de operação	16/04/2009	4 anos
MMX Corumbá	LO 132/09	Licença de operação	20/05/2009	4 anos
MMX Corumbá	LI 036/10	Licença de instalação	29/03/2010	2 anos
AVG	LO 773/04	Licença de operação	09/12/2004	8 anos
AVG	LO 279/06 (*)	Licença de operação	27/07/2006	4 anos
AVG	LO 314/07	Licença de operação	25/10/2007	4 anos
AVG	LO 393/06	Licença de operação	28/09/2006	6 anos
AVG	LO 183/08	Licença de operação	20/10/2008	4 anos
AVG	LO 226/08	Licença de operação	09/12/2008	4 anos
AVG	LO 069/09	Licença de operação	22/04/2009	4 anos
AVG	LO 046/10	Licença de operação	29/03/2010	6 anos
AVG	LO 214/09	Licença de operação	21/09/2009	6 anos
AVG	LO 185/08	Licença de operação	20/10/2008	4 anos

(*) Requerimento de revalidação de licença junto a Secretaria de Estado e Meio Ambiente e Desenvolvimento Sustentável e Conselho Estadual de Política Ambiental ("COPAM").

3 Apresentação das Informações Trimestrais

As Informações Trimestrais, individuais e consolidadas, foram elaboradas de acordo com as práticas contábeis adotadas no Brasil, as quais abrangem a legislação societária, os Pronunciamentos, as Orientações e as Interpretações emitidas pelo Comitê de Pronunciamentos Contábeis (“CPC”) e as normas emitidas pela Comissão de Valores Mobiliários (“CVM”).

As Notas Explicativas incluem informações relacionadas a investimentos projetados e quantidades estimadas de produção mineral, as quais não fazem parte do escopo de revisão trimestral e, conseqüentemente, não foram revisadas pela KPMG Auditores Independentes.

4 Resumo das principais práticas contábeis

As principais práticas contábeis adotadas nas demonstrações financeiras referentes ao exercício findo em 31 de dezembro de 2009, bem como nas Informações Trimestrais anteriores, foram mantidas para as Informações Trimestrais de 30 de setembro de 2010. Dessa forma, estas Informações Trimestrais devem ser lidas em conjunto com as referidas Demonstrações Financeiras e Informações Trimestrais.

Aplicação dos Pronunciamentos Técnicos Emitidos em 2009

Durante o ano de 2009, foram aprovados pela CVM diversos Pronunciamentos, Interpretações e Orientações Técnicas emitidos pelo CPC com vigência para 2010, que alteraram as práticas contábeis adotadas no Brasil. Conforme facultado pela Deliberação CVM nº 603/09 e alterações introduzidas pela Deliberação CVM nº 626/10, a Companhia optou por apresentar suas Informações Trimestrais utilizando as normas contábeis adotadas no Brasil até 31 de dezembro de 2009.

A Companhia e suas controladas estão em processo de avaliação dos possíveis efeitos da aplicação dos pronunciamentos técnicos já emitidos e concluíram preliminarmente que, os principais efeitos decorrerão da aplicação das seguintes normas:

- Pronunciamento Técnico CPC 15 - Combinação de Negócios - A Companhia está avaliando possíveis efeitos em suas demonstrações financeiras, quando da implementação desse pronunciamento, com relação à aquisição de controle da GVA ocorrida neste trimestre.

06.01 - NOTAS EXPLICATIVAS

- Pronunciamento Técnico CPC 20 - Custos de Empréstimos - A Companhia adotará o critério de capitalização de encargos financeiros captados genericamente, porém utilizados na obtenção de ativos qualificáveis. Dessa forma, o referido Pronunciamento Técnico produzirá impactos sobre suas demonstrações financeiras, os quais são estimados para o período findo em 30 de setembro de 2010 em R\$ 12.934, conforme demonstrado no quadro abaixo.
- Pronunciamento Técnico CPC 27 - Ativo Imobilizado - Embora não espere impactos significativos nas demonstrações financeiras do exercício findo em 31 de dezembro de 2009 e nos períodos findos em 31 de março, 30 de junho e 30 de setembro de 2010, dado a época da aquisição dos ativos e atuais estágios das operações, a Companhia espera que a referida norma produza alterações em sua política contábil principalmente em função do referido CPC introduzir o requerimento de revisão da vida útil dos ativos e dedução do valor residual estimado dos ativos imobilizados para cálculo da depreciação. Atualmente a política contábil da Companhia estabelece que o cálculo da depreciação dos ativos seja feito pelo seu custo de formação integral sem dedução do valor residual estimado.
- Pronunciamentos Técnicos CPCs 38, 39 e 40 - Instrumentos Financeiros - A Companhia está avaliando possíveis efeitos em suas demonstrações financeiras, quando da implementação desses pronunciamentos, decorrentes da classificação das debêntures de emissão privada pela Companhia, conforme divulgado na Nota Explicativa nº 18d.
- Interpretação Técnica ICPC 05 - Pagamento baseado em ações - Transações de Ações do Grupo e em Tesouraria - Em 22 de dezembro de 2009, a CVM através da Deliberação nº 615 regulamentou o ICPC 05 que trata da Interpretação do CPC 10 - Pagamento Baseado em Ações - Transações de Ações do Grupo e em Tesouraria. Como divulgado na Nota Explicativa nº 26 - Opção de compra de ações, no subitem Opção de ações outorgadas pelo controlador a Companhia não registrou contabilmente as opções de ações outorgadas pelo controlador a colaboradores da Companhia, tendo em vista não existir à época norma contábil equivalente no Brasil. Entretanto com a aplicação do ICPC 05, para o exercício de 2010 a Companhia optou em divulgar os efeitos que serão contabilizados quando da adoção desse pronunciamento.

01791-4

MMX MINERAÇÃO E METÁLICOS S.A.

02.762.115/0001-49

06.01 - NOTAS EXPLICATIVAS

Segue abaixo o patrimônio líquido e o resultado do período, caso a Companhia estivesse aplicando os pronunciamentos emitidos em 2009 com vigência em 2010:

	<u>Consolidado</u>	
	30/9/2010	30/9/2009
Prejuízo do período - antes da adoção dos CPCs vigentes em 2010	(37.212)	(148.918)
Plano de opção de ações outorgados pelo Controlador	(6.372)	(5.723)
Custos de empréstimos	<u>12.934</u>	<u>1.842</u>
Prejuízo do período - após a adoção dos CPCs vigentes em 2010	<u>(30.650)</u>	<u>(152.799)</u>

	<u>Consolidado</u>	
	30/9/2010	30/6/2010
Patrimônio líquido - antes da adoção dos CPCs vigentes em 2010	887.421	796.320
Plano de opção de ações outorgados pelo Controlador	30.122	28.121
Prejuízos acumulados	<u>(15.094)</u>	<u>(15.929)</u>
Patrimônio líquido - após a adoção dos CPCs vigentes em 2010	<u>902.449</u>	<u>808.512</u>

Adicionalmente, a Companhia está avaliando o CPC 26 - Apresentação das Demonstrações Financeiras e entende que o mesmo produzirá impactos sobre a apresentação de suas demonstrações financeiras, uma vez que define extensivos requerimentos de divulgação sobre políticas contábeis e a introdução da demonstração do resultado abrangente. Este pronunciamento traz ainda impactos quanto à apresentação do imposto de renda e contribuição social diferidos que deverão ser apresentados no grupo de ativo não circulante.

01791-4

MMX MINERAÇÃO E METÁLICOS S.A.

02.762.115/0001-49

06.01 - NOTAS EXPLICATIVAS

5 Informações Trimestrais consolidadas

As Informações Trimestrais consolidadas foram preparadas em conformidade com os princípios de consolidação, de acordo com a Instrução da CVM nº247/96, e incluem as Informações Trimestrais da controladora e suas controladas a seguir relacionadas:

	<u>Porcentagem de participação</u>	
	30/9/2010	30/6/2010
Controladas diretas:		
MMX Corumbá	70,00%	70,00%
MMX Metálicos Corumbá	99,99%	99,99%
MMX Properties	100,00%	100,00%
MMX Sudeste	99,99%	99,99%
MMX Chile	100,00%	100,00%
Controladas indiretas:		
MMX Trade Shipping	70,00%	70,00%
AVG	99,99%	99,99%
TCS	22,21%	22,21%
GVA	99,99%	39,99%
MMX Pig Iron	99,99%	99,99%
MMX Pig iron BVI	99,99%	99,99%
Mineral Service	69,99%	69,99%

As políticas contábeis foram aplicadas de maneira uniforme em todas as empresas consolidadas e são consistentes com aquelas utilizadas no trimestre anterior.

Adicionalmente, conforme determinação da Instrução CVM nº 408/05, as Informações Trimestrais consolidadas incluem os saldos e as transações de fundos de investimentos exclusivos cujos únicos quotistas são a Companhia e suas controladas MMX Corumbá, MMX Metálicos Corumbá, AVG e MMX Sudeste.

01791-4

MMX MINERAÇÃO E METÁLICOS S.A.

02.762.115/0001-49

06.01 - NOTAS EXPLICATIVAS

Descrição dos principais procedimentos de consolidação

- a. Eliminação dos saldos das contas de ativos e passivos entre as empresas consolidadas;
- b. Eliminação dos saldos das contas de investimentos e correspondentes participações no capital e lucros acumulados das empresas controladas;
- c. Destaque do valor da participação dos acionistas não controladores nas Informações Trimestrais consolidadas;
- d. Eliminação dos saldos de receitas e despesas, bem como dos lucros não realizados decorrentes de negócios entre as empresas. Perdas não realizadas são eliminadas da mesma maneira, mas apenas quando não há evidências de problemas de recuperação dos ativos relacionados;
- e. Os saldos das transações intercompanhias da controlada de controle compartilhado foram eliminados e as participações que cabem aos demais acionistas foram destacadas no balanço patrimonial.

6 Caixa e equivalentes de caixa

	<u>Controladora</u>		<u>Consolidado</u>	
	<u>30/9/2010</u>	<u>30/6/2010</u>	<u>30/9/2010</u>	<u>30/6/2010</u>
Caixa e bancos	487	62	111.948	73.228
Aplicações financeiras	<u>533.206</u>	<u>624.650</u>	<u>807.392</u>	<u>898.177</u>
	<u>533.693</u>	<u>624.712</u>	<u>919.340</u>	<u>971.405</u>

As aplicações financeiras referem-se substancialmente a cotas de fundos de investimento, são de curto prazo, são constituídas por uma carteira de papéis de bancos de primeira linha com liquidez diária, isto é, prontamente conversíveis em caixa, independentemente do vencimento dos ativos e estão sujeitas a um insignificante risco de mudança de valor.

01791-4

MMX MINERAÇÃO E METÁLICOS S.A.

02.762.115/0001-49

06.01 - NOTAS EXPLICATIVAS

As aplicações financeiras representam, basicamente, valores investidos em fundo exclusivo administrados pelo banco BTG Pactual e são lastreadas em títulos públicos federais e em títulos privados (Debêntures e Cédulas de Créditos Bancários - "CDB"), emitidos por empresas e instituições financeiras de primeira linha, todos vinculados a taxas pós-fixadas e com rentabilidade média no primeiro semestre sobre o DI CETIP ("CDI") de 102,9 % (marcação a mercado) e 104,7% (taxa nominal na curva). As debêntures representam operações compromissadas, registradas na Central de Custódia e Liquidação Financeira de Títulos S.A ("CETIP") ou SELIC, quando aplicável, e têm a garantia de recompra diária a uma taxa previamente estabelecida pelas instituições financeiras.

O cálculo do valor justo das aplicações financeiras, quando aplicável, é efetuado levando-se em consideração as cotações de mercado do papel ou informações de mercado que possibilitem tal cálculo, com base nas taxas futuras de papéis similares.

A Companhia e suas controladas possuem bloqueios temporários de uma parte de suas aplicações financeiras no montante total de R\$ 502 em 30 de setembro de 2010 (R\$ 503 em 30 de junho de 2010), não havendo prejuízo da remuneração a ser recebida pela mesma.

Composição das aplicações financeiras

A seguir está representada a composição das aplicações financeiras:

Instituição financeira	Natureza das aplicações - Controladora				Total
	Títulos públicos	Operações compromissadas	CDB	Total	
Fundos exclusivos:					
UBS Pactual	817	291.228	241.161	533.206	624.642
Total de fundos exclusivos	817	291.228	241.161	533.206	624.642
Outras aplicações	-	-	-	-	8
Total de aplicações	817	291.228	241.161	533.206	624.650

01791-4 MMX MINERAÇÃO E METÁLICOS S.A. 02.762.115/0001-49

06.01 - NOTAS EXPLICATIVAS

Instituição financeira	Natureza das aplicações - Consolidado				
	30/9/2010				30/6/2010
	Títulos públicos	Operações compromissadas	CDB	Total	Total
Fundos exclusivos:					
UBS Pactual	1.235	440.077	364.421	805.734	896.906
Total de fundos exclusivos	1.235	440.077	364.421	805.734	896.906
Outras aplicações:					
AVG Bradesco	-	-	176	176	65
Chile Banco Itáu	-	-	-	1.482	1.198
Outras aplicações	-	-	-	-	8
Total de outras aplicações	-	-	176	1.658	1.271
Total de aplicações	1.235	440.077	364.597	807.392	898.177

Os fundos exclusivos são regularmente revisados e auditados por auditores independentes e estão sujeitos a obrigações restritas de pagamento de serviços prestados pela administração dos ativos, atribuída à operação dos investimentos, como taxas de custódia, auditoria e outras despesas, inexistindo obrigações financeiras relevantes, bem como ativos da Companhia para garantir essas obrigações.

01791-4 MMX MINERAÇÃO E METÁLICOS S.A. 02.762.115/0001-49

06.01 - NOTAS EXPLICATIVAS

7 Contas a receber de clientes

Os valores relativos às contas a receber representam as operações de vendas de minério de ferro e estão assim compostos:

	Consolidado	
	30/9/2010	30/6/2010
No país:		
MMX Corumbá	842	2.937
MMX Metálicos Corumbá	57	57
AVG	<u>32.580</u>	<u>69.217</u>
	<u>33.479</u>	<u>72.211</u>
No exterior:		
MMX Corumbá	6.947	4.665
MMX Trade Shipping	15.173	12.583
AVG	<u>32.517</u>	<u>30.298</u>
	<u>54.637</u>	<u>47.546</u>
Provisão para créditos de liquidação duvidosa	<u>(1.210)</u>	<u>(1.051)</u>
	<u>86.906</u>	<u>118.706</u>

01791-4

MMX MINERAÇÃO E METÁLICOS S.A.

02.762.115/0001-49

06.01 - NOTAS EXPLICATIVAS

8 Estoques

	Consolidado	
	30/9/2010	30/6/2010
Produtos acabados:		
MMX Corumbá	16.471	11.473
MMX Trade Shipping	4.063	6.702
MMX Pig Iron	1.993	1.993
MMX Metálicos Corumbá	1.003	1.003
AVG	23.263	20.871
Adiantamento para formação de estoque:		
GVA	7.341	-
Produtos em processo:		
MMX Corumbá	47.417	48.204
AVG	2.872	2.872
Matéria-prima:		
MMX Corumbá	1.986	3.983
Almoxarifado:		
AVG	9.507	11.966
MMX Corumbá	4.926	3.905
Provisão para ajuste a valor de mercado	<u>(31.919)</u>	<u>(32.424)</u>
	<u>88.923</u>	<u>80.548</u>
Circulante	70.553	61.896
Não circulante	18.370	18.652

06.01 - NOTAS EXPLICATIVAS

9 Adiantamentos diversos

Os valores relativos aos adiantamentos estão assim compostos:

	Controladora		Consolidado	
	30/9/2010	30/6/2010	30/9/2010	30/6/2010
Fornecedores	136	1.132	24.504	26.371
Funcionários	1.183	98	679	600
(-) Provisão para recuperação de ativos	-	-	(17.446)	(18.384)
	<u>1.319</u>	<u>1.230</u>	<u>7.737</u>	<u>8.587</u>

Os adiantamentos são compostos por valores adiantados a funcionários e fornecedores sendo a maior parcela na MMX Corumbá em decorrência de adiantamentos concedidos ao fornecedor Fluviomar BGROUP, no valor de R\$ 17.446 (R\$ 18.384 em 30 de junho de 2010). Tendo em vista o entendimento da Administração em relação à realização deste adiantamento, a Companhia registrou 100% de provisão para recuperação no valor total desse ativo e não espera ter perdas adicionais.

10 Impostos a recuperar

	Controladora		Consolidado	
	30/9/2010	30/6/2010	30/9/2010	30/6/2010
ICMS	23	17	17.366	14.810
IRPJ	28.146	28.634	57.351	42.808
CSLL	4.986	4.936	15.608	10.786
IRRF	13.379	12.955	19.104	18.313
COFINS	34	34	21.644	20.126
PIS	7	7	4.824	4.495
Outros	<u>125</u>	<u>124</u>	<u>1.995</u>	<u>1.622</u>
	<u>46.700</u>	<u>46.707</u>	<u>137.892</u>	<u>112.960</u>

01791-4

MMX MINERAÇÃO E METÁLICOS S.A.

02.762.115/0001-49

06.01 - NOTAS EXPLICATIVAS

	Controladora		Consolidado	
	30/9/2010	30/6/2010	30/9/2010	30/6/2010
Provisão para recuperação de ativos	-	-	(3.614)	(3.614)
	<u>46.700</u>	<u>46.707</u>	<u>134.278</u>	<u>109.346</u>
Circulante	28.473	28.486	85.694	61.903
Não circulante	18.227	18.221	48.584	47.443

Tendo em vista a venda dos ativos da sua planta siderúrgica, os saldos de impostos a recuperar da MMX Metálicos Corumbá estão apresentados em ativo não circulante. Além disso, foi constituída provisão para recuperação, no montante de R\$ 3.614, para os créditos de ICMS.

O ativo não circulante é composto, principalmente, por créditos de IRPJ e CSLL da controladora MMX e por ICMS das controladas MMX Corumbá e AVG, em função de expectativa de realização em longo prazo.

11 Depósitos judiciais

O saldo de depósitos judiciais é representado substancialmente por processos de natureza civil, sendo constituída provisão para contingência quando a probabilidade de perda da causa correspondente é estimada como provável, conforme descrito na Nota Explicativa nº 22.

01791-4

MMX MINERAÇÃO E METÁLICOS S.A.

02.762.115/0001-49

06.01 - NOTAS EXPLICATIVAS

12 Ativos disponíveis para venda

Os ativos abaixo foram registrados na rubrica de ativos disponíveis para venda:

	Consolidado	
	30/9/2010	30/6/2010
Florestas	44.074	42.225
Terras para silvicultura	39.848	39.848
Sistema de irrigação	4.786	4.787
Viveiros	2.294	2.298
Outros ativos florestal	391	491
Planta de oxigênio	-	5.075
Veículos	-	1.763
	<u>91.393</u>	<u>96.487</u>
Provisão para recuperação	-	(3.975)
Total do ativo circulante	<u>91.393</u>	<u>92.512</u>
Aeronave	<u>9.542</u>	<u>9.542</u>
Total do ativo não circulante	<u>9.542</u>	<u>9.542</u>

A Companhia registrou nesta rubrica o projeto referente às suas florestas, representado pelas florestas plantadas, terras para silvicultura, sistema de irrigação e os viveiros no montante de R\$ 91.393. Não foi constituída provisão para perda, tendo em vista o valor estimado de mercado ser superior ao valor residual.

Adicionalmente, a Companhia possui no ativo não circulante o saldo de R\$ 9.542 (R\$ 9.542 em 30 de junho de 2010) referente à aeronave Legacy.

13 Investimentos temporários - Debêntures

Subscrição Particular de Debêntures Simples Subordinadas

Em 1º de agosto de 2008, a Companhia subscreveu debêntures de 1ª emissão da Anglo Ferrous Brazil S.A. (anteriormente denominada IronX), para colocação privada, sendo tal emissão composta por 1 Debênture da 1ª série e 1 Debênture da 2ª série, com valor nominal unitário, na data da respectiva emissão, de R\$ 87.808 e R\$ 24.586 respectivamente. As debêntures são da espécie subordinada quirografária, sem garantia real ou preferência, não conversíveis em ações da emissora. A Debênture da 1ª série é válida por 41 anos contados da data de sua emissão, com data de vencimento em 31 de dezembro de 2049. A Debênture de 2ª série é válida por 39 anos contados da data de sua emissão, com data de vencimento em 31 de dezembro de 2047.

As Debêntures farão jus a uma remuneração atrelada principalmente à participação anual nos lucros da emissora, que será calculada da seguinte forma:

- i. A partir de 1º de janeiro de 2025 até 31 de dezembro de 2049, o titular da Debênture da 1ª Série fará jus ao recebimento do montante anual equivalente ao menor valor entre (a) 2,415% vezes a diferença entre o Lucro antes dos Juros, Impostos, Depreciação e Amortização (“LAJIDA” ou “EBITDA”) da MMX Minas-Rio (excluídas as Despesas Gerais e Administrativas) em relação aos Direitos de Mineração existentes, incluídos eventuais direitos minerários adquiridos posteriormente para as minas da Minas-Rio localizadas em Serra do Sapo, Itapanhoacanga, Serro e mina de minério de ferro Guanhães localizada no Estado de Minas Gerais, incluindo todo o sistema de entrega FOB do produto ao comprador (a “Mina Minas-Rio”) e os respectivos Investimentos de Capital de Manutenção (conforme definido na Escritura de Debêntures) em relação à Mina Minas-Rio, observado que em nenhuma hipótese o valor apurado poderá ser inferior a zero; e (b) US\$50.000.000,00, valor que deverá ser atualizado anualmente todo mês de janeiro após o ano de 2008 para refletir as variações no Índice de Preços ao Consumidor nos Estados Unidos da América, apurado e divulgado pela Agência Norte-Americana de Estatísticas do Trabalho, Índice CUUR0000SA0 (ou seu substituto, no caso de extinção do mesmo) (“CPI”). Na hipótese de o lucro (ou lucros acumulados) da Companhia não ser suficiente para amparar o pagamento de toda ou parte da remuneração em determinado exercício, uma afiliada da Companhia, indicada pela Companhia, deverá efetuar o pagamento de tal valor por conta e ordem da Companhia.

06.01 - NOTAS EXPLICATIVAS

- ii. A partir de 1º de janeiro de 2023 até 31 de dezembro de 2047, as Debêntures da 2ª Série farão jus ao recebimento do montante anual equivalente ao menor valor entre (a) 3,276% vezes a diferença entre o EBITDA (excluídas as Despesas Gerais e Administrativas) dos Direitos de Mineração inerentes à mina da MMX Amapá (inclusive, dentre outros, os direitos que são de propriedade ou arrendados por qualquer subsidiária da Companhia nos termos do Acordo de Exploração da Amapá e Acordo de Adesão assinado nos termos da Seção 7.3(l) do Contrato de Aquisição de Ações datado de 30 de junho de 2008 (o “SPA”) celebrado entre o Sr. Eike Fuhrken Batista, a AAPEM e os demais vendedores ali indicados, localizada na Municipalidade de Pedra Branca do Amapari, Estado do Amapá, inclusive todo sistema até a entrega FOB do produto ao comprador (“Mina Amapá” e, em conjunto com a Mina Minas-Rio, “Minas”) e os Investimentos de Capital de Manutenção (conforme definido na Escritura de Debêntures) em relação à Mina Amapá, observando que em nenhuma hipótese o valor apurado poderá ser inferior a zero; e (b) US\$14.000.000,00, valor que deverá ser atualizado anualmente todo mês de janeiro após o ano de 2008 para refletir as variações no CPI (o menor dentre os itens (a) e (b) do sub-item (ii) em relação à Debênture da 2ª série e o menor dentre os itens (a) e (b) do item (i) em relação à Debênture da 1ª série. Na hipótese de o lucro (ou lucros acumulados) da Companhia não ser suficiente para amparar o pagamento de toda ou parte da remuneração em determinado exercício, uma afiliada da Companhia, indicada pela Companhia, deverá efetuar o pagamento de tal valor por conta e ordem da Companhia.

As demais características das Debêntures estão definidas no “Instrumento Particular de Escritura de 1ª Emissão de Debêntures Simples Subordinadas da IronX Mineração S.A.” firmado em 30 de junho de 2008 e registrado na Junta Comercial do Estado do Rio de Janeiro sob o nº ED33000119-0/000.

O valor nominal das Debêntures foi integralmente integralizado pela Companhia, em moeda corrente nacional na data da subscrição.

Como não é possível determinar o EBITDA antecipadamente, a remuneração do investimento será reconhecida anualmente quando o EBITDA for determinável.

Em 30 de setembro de 2010, as debêntures representam o montante de R\$ 112.394 que será liquidado, conforme Nota Explicativa nº 1.

01791-4

MMX MINERAÇÃO E METÁLICOS S.A.

02.762.115/0001-49

06.01 - NOTAS EXPLICATIVAS

14 Investimentos

a. Composição dos saldos

a.1 Participação em empresas controladas e coligadas

	Controladora		Consolidado	
	30/9/2010	30/6/2010	30/9/2010	30/6/2010
Adiantamento para futuro aumento de capital	680.162	592.159	-	-
Participação em empresas controladas e coligadas	73.715	(14.459)	3.810	3.948
	<u>753.877</u>	<u>577.700</u>	<u>3.810</u>	<u>3.948</u>

a.2 Adiantamento para futuro aumento de capital:

	Controladora	
	30/9/2010	30/6/2010
MMX Corumbá	413.085	372.987
MMX Sudeste	266.201	218.296
MMX Properties	876	876
	<u>680.162</u>	<u>592.159</u>

01791-4

MMX MINERAÇÃO E METÁLICOS S.A.

02.762.115/0001-49

06.01 - NOTAS EXPLICATIVAS

a.3 Outros investimentos

De acordo com a Lei nº 6.404/76, mediante seu artigo 179, item IV, a Companhia avaliou que o terreno denominado Fazenda Pau Furado no valor de R\$ 10.935 (R\$ 19.236 em 30 de junho de 2010), não se enquadra na classificação de bem destinado à manutenção de suas atividades. Desta forma, este montante foi reclassificado da rubrica Imobilizado para Outros Investimentos Permanentes.

b. Participações societárias

Dados das controladas	Participação no capital social (em %)	Patrimônio líquido/ (passivo a descoberto)	Capital social	Adiantamento para futuro aumento de capital	Reservas/ Ajustes Acumulados de Conversão	Resultado do período
MMX Corumbá	70,00%	59.452	125.825	413.085	-	(83.293)
MMX Metálicos Corumbá	99,99%	(164)	456.455	-	-	(10.957)
MMX Sudeste	99,99%	511.637	454.799	266.201	-	70.993
AVG	99,99%	439.154	263.276	165.234	-	93.221
MMX Properties	100,00%	2.286	2.290	876	-	6
MMX Chile	100,00%	74.437	83.436	-	3.024	(6.998)

c. Movimentações - controladora

Controladas	Movimentação					
	30/6/2010	Equivalência patrimonial	Integralização de capital	Ajustes acumulados de conversão	Adiantamento para futuro aumento de capital	30/9/2010
MMX Corumbá	119.845	5.598	-	-	40.098	165.541
MMX Sudeste	387.764	75.944	-	-	47.905	511.613
MMX Properties	1.426	2	858	-	-	2.286
MMX Chile	68.665	2.655	8.004	(4.887)	-	74.437
Total	<u>577.700</u>	<u>84.199</u>	<u>8.862</u>	<u>(4.887)</u>	<u>88.003</u>	<u>753.877</u>

01791-4

MMX MINERAÇÃO E METÁLICOS S.A.

02.762.115/0001-49

06.01 - NOTAS EXPLICATIVAS

15 Imobilizado

	<u>Consolidado</u>	
	30/9/2010	30/6/2010
MMX	9.739	9.840
MMX Properties	2.279	1.417
MMX Corumbá	70.175	68.325
AVG	127.262	111.222
Mineral Service	16	16
MMX Chile	256	184
MMX Sudeste	96	100
	<u>209.823</u>	<u>191.104</u>

a. Composição dos saldos

	Taxa de depreciação a.a. %	<u>Controladora</u>					
		<u>30/9/2010</u>			<u>30/6/2010</u>		
		Custo	Depreciação acumulada	Líquido	Custo	Depreciação acumulada	Líquido
Edifícios e benfeitorias	4	3.625	(469)	3.156	3.550	(433)	3.117
Móveis e utensílios	10	2.649	(771)	1.878	2.498	(705)	1.793
Instalações	10	7	(2)	5	7	(2)	5
Máquinas e equipamentos	10	4	(1)	3	4	(1)	3
Equipamentos de informática	20	2.066	(1.048)	1.018	1.956	(948)	1.008
Programas de tecnologia da informação	20	6.957	(3.312)	3.645	6.847	(2.967)	3.880
		<u>15.308</u>	<u>(5.603)</u>	<u>9.705</u>	<u>14.862</u>	<u>(5.056)</u>	<u>9.806</u>
Adiantamentos para formação de imobilizado	-	34	-	34	34	-	34
		<u>34</u>	<u>-</u>	<u>34</u>	<u>34</u>	<u>-</u>	<u>34</u>
		<u>15.342</u>	<u>(5.603)</u>	<u>9.739</u>	<u>14.896</u>	<u>(5.056)</u>	<u>9.840</u>

01791-4

MMX MINERAÇÃO E METÁLICOS S.A.

02.762.115/0001-49

06.01 - NOTAS EXPLICATIVAS

	Taxa de depreciação a.a. %	Consolidado					
		30/9/2010			30/6/2010		
		Custo	Depreciação acumulada	Líquido	Custo	Depreciação acumulada	Líquido
Edifícios e benfeitorias	4	5.697	(545)	5.152	4.858	(494)	4.364
Móveis e utensílios	10	8.787	(2.078)	6.709	7.806	(1.864)	5.942
Instalações	10	112.222	(14.922)	97.300	105.043	(12.857)	92.186
Máquinas e equipamentos	10	60.461	(23.851)	36.610	59.851	(22.846)	37.005
Equipamentos de informática	20	4.406	(2.099)	2.307	4.053	(1.899)	2.154
Veículos	20	7.664	(6.042)	1.622	6.195	(4.876)	1.319
Programas de tecnologia da informação	20	8.292	(4.050)	4.242	8.173	(3.647)	4.526
		<u>207.529</u>	<u>(53.587)</u>	<u>153.942</u>	<u>195.979</u>	<u>(48.483)</u>	<u>147.496</u>
Terrenos	-	6.778	-	6.778	5.989	-	5.989
Adiantamentos para formação de imobilizado	-	16.501	-	16.501	2.272	-	2.272
Obras em andamento	-	32.602	-	32.602	35.347	-	35.347
		<u>55.881</u>	<u>-</u>	<u>55.881</u>	<u>43.608</u>	<u>-</u>	<u>43.608</u>
		<u>263.410</u>	<u>(53.587)</u>	<u>209.823</u>	<u>239.587</u>	<u>(48.483)</u>	<u>191.104</u>

b. Movimentação do custo

	Controladora			
	30/6/2010	Movimentação		30/9/2010
	Custo	Adições	Baixa	Custo
Edifícios e benfeitorias	3.550	75	-	3.625
Móveis e utensílios	2.498	151	-	2.649
Instalações	7	-	-	7
Máquinas e equipamentos	4	-	-	4
Equipamentos de informática	1.956	110	-	2.066
Programas de tecnologia da informação	6.847	110	-	6.957
Adiantamentos para formação de imobilizado	34	-	-	34
	<u>14.896</u>	<u>446</u>	<u>-</u>	<u>15.342</u>

01791-4

MMX MINERAÇÃO E METÁLICOS S.A.

02.762.115/0001-49

06.01 - NOTAS EXPLICATIVAS

	Consolidado				
	30/6/2010	Movimentação			30/9/2010
	Custo	Adições	Baixas	Transferência	Custo
Edifícios e benfeitorias	4.858	839	-	-	5.697
Móveis e utensílios	7.806	986	(5)	-	8.787
Instalações	105.043	925	(675)	6.929	112.222
Máquinas e equipamentos	59.851	2.332	(1.038)	(684)	60.461
Equipamentos de Informática	4.239	169	(2)	-	4.406
Veículos	6.009	4.474	(2.819)	-	7.664
Programas de tecnologia da informação	8.173	119	-	-	8.292
Terrenos	5.989	789	-	-	6.778
Adiantamentos a fornecedores	12.222	4.279	-	-	16.501
Obras em andamento	25.397	13.450	-	(6.245)	32.602
	<u>239.587</u>	<u>28.362</u>	<u>(4.539)</u>	<u>-</u>	<u>263.410</u>

16 Intangíveis

	Controladora		Consolidado	
	30/9/2010	30/6/2010	30/9/2010	30/6/2010
Ágio na aquisição de controladas (a)	-	-	589.558	589.558
Amortização de ágios na aquisição de controladas	-	-	(57.453)	(57.453)
Direitos minerários (b)	600	600	442.230	438.171
Provisão para recuperação de ativo (b)	(600)	(600)	(600)	(600)
Custo para retirada de ativos e reflorestamento (c)	-	-	6.546	6.568
Direito de retirada de estoque (d)	-	-	86.497	-
	<u>-</u>	<u>-</u>	<u>1.066.778</u>	<u>976.244</u>

06.01 - NOTAS EXPLICATIVAS

a. *Ágio na aquisição de controladas*

a.1 *AVG*

O saldo do ágio, apurado na aquisição das ações da AVG pela controlada MMX Sudeste no montante de R\$ 376.680, encontra-se fundamentado na expectativa de rentabilidade futura dessa controlada e é descontado a valor presente pela taxa de desconto de 8,03% (taxa média de captação de empréstimo no mercado) de acordo com a Lei nº 11.638/07 e o CPC nº 12, no valor de R\$ 26.711, conforme mencionado na Nota Explicativa nº 24.

Como resultado da incorporação realizada em 11 de setembro de 2009, o ágio pago na aquisição da anteriormente controlada Minerminas, no montante de R\$ 215.838, passou a integrar o ágio da AVG, totalizando na controlada MMX Sudeste o saldo de ágio de R\$ 592.518.

a.2 *Mineral Service*

O saldo do ágio, apurado na aquisição das ações da Mineral Service pela controlada MMX Corumbá no montante de R\$ 23.751, encontra-se fundamentado na expectativa de rentabilidade futura dessa controlada.

Conforme determina o Pronunciamento Técnico CPC nº 04 - Ativo Intangível, aprovado pela Deliberação CVM nº 553/08, foram elaborados para 31 de dezembro de 2009 os estudos econômicos de projeções de longo prazo demonstrando a ocorrência de benefícios futuros atribuíveis aos ativos da Companhia e suas controladas os quais serão revisados anualmente. Não foi identificada nenhuma necessidade de constituir provisão para perda dos referidos ágios.

O fundamento econômico do ágio de aquisição das controladas é o de expectativa de rentabilidade futura, suportado por laudo de avaliação econômica elaborado pela ACAL Consultoria e Auditoria S/S para 31 de dezembro de 2008.

Os ágios provenientes de expectativa de rentabilidade futura, decorrente da aquisição de outras companhias, não foram mais amortizados a partir do exercício de 2009, conforme definido no CPC nº 13 - Adoção Inicial da Lei nº 11.638/07 e da Medida Provisória nº 449/08, estando sujeitos a testes de recuperação ("*impairment*") anualmente.

01791-4

MMX MINERAÇÃO E METÁLICOS S.A.

02.762.115/0001-49

06.01 - NOTAS EXPLICATIVAS

b. Direitos minerários

A Companhia e suas controladas detinham os seguintes direitos minerários:

Empresa	Subitem	Estado/País	Direito	Consolidado	
				30/9/2010	30/6/2010
Aquisições:					
MMX Corumbá	(I)	Mato Grosso	Mineral - Minério de Ferro	28.955	28.955
AVG (Serra Azul)	(*) (II)	Minas Gerais	Mineral - Minério de Ferro	24.267	24.263
AVG (Bom Sucesso)	(*) (III)	Minas Gerais	Mineral - Minério de Ferro	301.013	301.013
MMX Chile (Bella Lula)	(IV)	Chile	Mineral - Minério de Ferro	7.213	6.741
				<u>361.448</u>	<u>360.972</u>
Opções de compras de direitos minerários:					
MMX Chile (Fortuna Fierro)	(V)	Chile	Mineral - Minério de Ferro	34.046	31.343
MMX Chile (Patrícia)	(VI)	Chile	Mineral - Minério de Ferro	15.280	14.021
MMX Chile (Reconquista 24 al 43)	(VII)	Chile	Mineral - Minério de Ferro	19.735	19.948
MMX Chile (Don Washington y Don Manuel)	(VIII)	Chile	Mineral - Minério de Ferro	16.466	16.321
				<u>85.527</u>	<u>81.633</u>
Adiantamentos para aquisição de direitos minerários:					
MMX	(IX)	Paraíba	Mineral - Minério de Ferro	600	600
				<u>600</u>	<u>600</u>
Amortização acumulada:					
AVG				(1.535)	(1.502)
MMX Corumbá				(3.810)	(3.532)
				<u>(5.345)</u>	<u>(5.034)</u>
				<u>442.230</u>	<u>438.171</u>
Provisão para perda de investimento:					
MMX	(IX)	Paraíba	Mineral - Minério de Ferro	(600)	(600)

(*) Obrigação apresentada ao seu valor presente, sendo o cálculo realizado pela taxa de aproximadamente 8% (taxa média de captação de empréstimo no mercado) de acordo com a Lei 11.638/07 e o CPC n° 12.

01791-4

MMX MINERAÇÃO E METÁLICOS S.A.

02.762.115/0001-49

06.01 - NOTAS EXPLICATIVAS

- (I) Direitos minerários das minas Laiz e Ema, denominadas Mina 63, no Município de Corumbá, Estado de Mato Grosso do Sul;
- (II) Direitos minerários arrendados da CEFAR na região denominada Conjunto das Farofas, no Município de Brumadinho, no Estado de Minas Gerais, no valor de R\$ 1.500. São pagos royalties, de aproximadamente 11%, aos proprietários dos direitos minerários arrendados da CEFAR, cujos contratos têm prazo de expiração em 2021, conforme definido no contrato de arrendamento;
- (III) Direitos minerários adquiridos em 3 de julho de 2008 denominado Mina de Bonsucesso, no Município de Bonsucesso, no Estado de Minas Gerais, numa área de 755,65 hectares;
- (IV) Direitos minerários adquiridos em 26 de junho de 2008, denominados “Bella Lula I uno al dieciséis” na região denominada “La Tercera Región de Atacama” em uma área de 100 hectares;
- (V) Opção de direitos minerários adquiridos em 12 de setembro de 2008, denominada “Fortuna Una Al Cuatro”, localizada em La Comuna Y Provincia de Copiapó;
- (VI) Opção de direito de exploração adquirido em 26 de agosto de 2008, da Andes Pacific Development S.A., localizado na “Provincia de Chânaral” denominado “Patricia”;
- (VII) Opção de direito de exploração adquirido da Sociedad Minera Reconquista, em 29 de janeiro de 2010, localizado na “Provincia de Copiapó” denominado “Reconquista 24 a 43”
- (VIII) Opções de direito de exploração adquirido da Sociedad Minera Reconquista, em 29 de janeiro de 2010, localizados na “Provincia de Copiapó”, terceira região de Atacama, denominados “Don Washington y Don Manuel”, “Resguardo 1 al 10” e “Reconquista 1 al 23”;
- (IX) Adiantamento para aquisição de direitos minerários em 18 de maio de 2007, pelo montante de R\$ 600, localizados no Estado da Paraíba, nos Municípios de São José da Lagoa Tapada, Coremas, Nazarezinho e Aguiar. Foi constituída provisão para perda deste direito tendo em vista a intenção da Companhia de desistência desta opção.

Os direitos minerários, nas atividades operacionais, são amortizados com base no método das unidades produzidas.

01791-4 MMX MINERAÇÃO E METÁLICOS S.A. 02.762.115/0001-49

06.01 - NOTAS EXPLICATIVAS

c. Custo para retirada de ativos e reflorestamento

Referem-se aos custos que a Companhia e suas controladas terão para recompor as áreas das minas no encerramento dos direitos de exploração, conforme descrito na Nota Explicativa nº 24, como se segue:

	<u>Consolidado</u>	
	<u>30/9/2010</u>	<u>30/6/2010</u>
Custo:		
AVG	2.465	2.465
MMX Corumbá	<u>4.582</u>	<u>4.582</u>
	<u>7.047</u>	<u>7.047</u>
Amortização:		
AVG	(224)	(220)
MMX Corumbá	<u>(277)</u>	<u>(259)</u>
	<u>(501)</u>	<u>(479)</u>
	<u>6.546</u>	<u>6.568</u>

d. Direito de retirada de estoques

Referem-se ao direito de retirada para exploração de 13,4 milhões de toneladas de minério de ferro parcialmente processados, localizados na região de Serra Azul, no Quadrilátero Ferrífero em Minas Gerais, no valor de R\$ 87.990, descontado a valor presente pela taxa de desconto de 8,03% (taxa média de captação de empréstimo no mercado) de acordo com a Lei nº 11.638/07 e o CPC nº 12, no valor de R\$ 1.493, conforme Nota Explicativa nº1.

01791-4

MMX MINERAÇÃO E METÁLICOS S.A.

02.762.115/0001-49

06.01 - NOTAS EXPLICATIVAS

17 Diferido

	Consolidado					
	30/9/2010			30/6/2010		
	Custo	Amortização acumulada	Líquido	Custo	Amortização acumulada	Líquido
MMX Corumbá	28.816	(9.875)	18.941	28.816	(9.257)	19.559
AVG	767	-	767	767	-	767
Mineral Service	1	-	1	1	-	1
GVA (*)	874	-	874	349	-	349
	<u>30.458</u>	<u>(9.875)</u>	<u>20.583</u>	<u>29.933</u>	<u>(9.257)</u>	<u>20.676</u>

(*) Em 9 de agosto de 2010, a controlada AVG adquiriu 60% das quotas da GVA, passando a obter o controle total da Companhia, desde então os ativos e passivos da GVA passaram a integrar a consolidação total da AVG.

O diferido está demonstrado ao custo de formação e representa gastos pré-operacionais incorridos e resultados financeiros incorridos e/ou auferidos na fase de pesquisa e implantação dos projetos integrados. A Companhia e suas controladas optaram por manter o saldo do ativo diferido até a sua realização total por meio de amortização ou baixa contra o resultado, em atendimento ao CPC nº 13, aprovado pela deliberação CVM nº 565/08.

O ativo diferido, para as atividades operacionais, é amortizado em 10 anos, desde a data de entrada em operação comercial, quando as expectativas de benefícios econômicos começaram a se realizar

01791-4

MMX MINERAÇÃO E METÁLICOS S.A.

02.762.115/0001-49

06.01 - NOTAS EXPLICATIVAS

18 Partes relacionadas

	Controladora			
	Contas a receber		Contas a pagar	
	30/9/2010	30/6/2010	30/9/2010	30/6/2010
Controladas e coligadas e outras pessoas ligadas:				
MMX Metálicos Corumbá	-	-	13.872	13.412
MMX Corumbá	6.023	4.688	-	-
AVG	12.434	7.515	-	-
MMX Chile	58	8	-	-
Outras pessoas ligadas	-	-	3.228	3.349
	<u>18.515</u>	<u>12.211</u>	<u>17.100</u>	<u>16.761</u>
	Consolidado			
	Contas a receber		Contas a pagar	
	30/9/2010	30/6/2010	30/9/2010	30/6/2010
Outras pessoas ligadas				
EBX Investimentos	593	593	4.062	3.642
TCS	102	102	-	-
Outras	72	283	-	-
	<u>767</u>	<u>978</u>	<u>4.062</u>	<u>3.642</u>

01791-4

MMX MINERAÇÃO E METÁLICOS S.A.

02.762.115/0001-49

06.01 - NOTAS EXPLICATIVAS

A Companhia possui como principais empresas ligadas, com as quais mantêm alguma transação, as seguintes empresas: EBX Investimentos Ltda., OGX Petróleo e Gás Participações S.A., LLX Logística S.A. e MPX Energia S.A. e suas respectivas controladas.

A Companhia e suas controladas firmaram em 26 de março de 2007 um contrato Master de Mútuos Intercompany com suas controladas diretas, indiretas e pessoas ligadas. Os mútuos são realizados em condições usuais de mercado para os respectivos tipos de operações e são documentados na forma de notas de negociação que determinam as partes envolvidas, o valor, a taxa de juros e o índice de correção do empréstimo, equivalente a 101% do CDI, bem como e a data de vencimento.

A Companhia e suas controladas mantêm contratos de compartilhamento dos custos de atividades operacionais e financeiras firmados com as empresas MMX e EBX com cobranças mensais através de notas de negociação cujos pagamentos são realizados de acordo com entendimentos entre as partes (média 30 a 60 dias).

a. Controlador

O controle da Companhia é exercido pelo Sr. Eike Fuhrken Batista e Centennial Asset Mining Fund LLC que somados detêm 42,15% das ações ordinárias.

b. Administradores

A Companhia é administrada por um Conselho de Administração e por uma Diretoria de acordo com as atribuições e poderes conferidos pelo seu Estatuto Social à luz da legislação societária.

Os montantes referentes à remuneração do pessoal chave da Administração estão apresentados abaixo:

Diretoria	30/9/2010	30/9/2009
Salários	511	1.173
Pró-labore	700	1.822
	<u>1.211</u>	<u>2.995</u>

06.01 - NOTAS EXPLICATIVAS

Conselho de Administração e Comitê de Auditoria	30/9/2010	30/9/2009
Honorários	604	440
Opção de ações outorgadas	<u>1.109</u>	<u>2.699</u>
	<u>1.713</u>	<u>3.139</u>

c. Garantias prestadas

Conforme mencionado na Nota Explicativa nº 18, o Sr. Eike Fuhrken Batista e a Companhia são avalistas de alguns empréstimos e financiamentos obtidos pelas empresas controladas da Companhia.

d. Debêntures - Mercatto Botafogo Renda Fixa e Crédito privado FI LP

Em 2 de abril de 2009, a Companhia fez uma emissão privada, em série única, de 45.620 debêntures simples, escriturais, perpétuas, subordinadas e não conversíveis, no valor total de R\$ 456.200 na data de emissão, conforme aprovação do Conselho de Administração realizada em 30 de março de 2009.

As debêntures não renderão juros, prêmio ou participação, nem pagarão quaisquer remunerações aos investidores, exceto variação monetária pelo IGP-M, e foram subscritas pelo Mercatto Botafogo Renda Fixa e Crédito Privado FI LP (“Mercatto”), cujos cotistas são partes relacionadas, através de boletim de subscrição sem interveniência da CETIP pelo valor nominal unitário.

A modalidade é perpétua, nos termos do § 3º do art. 55 da Lei nº 6.404/76, e seu vencimento ocorrerá exclusivamente nas seguintes hipóteses: (a) liquidação, dissolução, pedido de autofalência ou decretação de falência da Companhia; ou (b) alteração do controle da Companhia, nos termos do artigo 254-A da Lei nº 6.404/76, desde que por preço unitário igual ou superior a R\$ 3,00 (três reais) por ação.

Em 30 de setembro de 2010, as debêntures representam o montante de R\$ 488.059, que será liquidado, conforme Nota Explicativa nº 1.

01791-4

MMX MINERAÇÃO E METÁLICOS S.A.

02.762.115/0001-49

06.01 - NOTAS EXPLICATIVAS

19 Empréstimos e financiamentos

Instituições	Garantias	Vigência	Consolidado					
			30/9/2010			30/6/2010		
			Principal	Juros	Total	Principal	Juros	Total
MMX:								
Leasing aeronave	b	1/10/2010	6.404	56	6.460	6.935	57	6.992
			6.404	56	6.460	6.935	57	6.992
MMX Metálicos:								
Banco Fibra	a	28/7/2010	-	-	-	3.603	612	4.215
Banco Unibanco S.A.	a	19/5/2015	101.652	2.348	104.000	108.090	370	108.460
Banco Votorantim S.A.	a	11/10/2010	42.355	2.636	44.991	45.037	1.295	46.332
			144.007	4.984	148.991	156.730	2.277	159.007
MMX Corumbá:								
Banco Bradesco S.A.	b	5/2/2014	67.768	838	68.606	72.060	2.230	74.290
Banco Bradesco S.A.	a	21/1/2011	16.942	494	17.436	18.015	327	18.342
Banco Votorantim S.A.	a	10/10/2010	42.355	2.636	44.991	45.037	1.295	46.332
Banco Fibra	a	28/7/2010	-	-	-	5.405	640	6.045
Banco Fibra	a	28/7/2010	-	-	-	3.603	580	4.183
Banco Itaú BBA S.A. BNDES	b	16/8/2010	-	-	-	61	1	62
Banco Itaú BBA S.A. BNDES	b	16/8/2010	-	-	-	408	2	410
Banco Itaú BBA S.A. BNDES	b	15/10/2010	61	1	62	242	1	243
			127.126	3.969	131.095	144.831	5.076	149.907
MMX Sudeste:								
Banco Bradesco S.A.	a	19/9/2011	84.710	122	84.832	90.075	1.315	91.390
Banco Itaú BBA S.A.	b	28/11/2011	203.304	6.597	209.901	216.180	1.546	217.726
			288.014	6.719	294.733	306.255	2.861	309.116
AVG:								
Banco Votorantim S.A.	a	30/12/2010	16.942	3.299	20.241	18.015	3.232	21.247
Banco Bradesco S.A.	a	5/11/2010	74.691	7.075	81.766	74.691	4.279	78.970
Banco Bradesco S.A.	a	14/7/2010	-	-	-	18.015	278	18.293
Banco Bradesco S.A.	a	29/6/2015	169.420	3.371	172.791	180.150	39	180.189
BIC Banco	a	11/8/2010	-	-	-	12.611	181	12.792
ABC Brasil	a	12/7/2010	-	-	-	10.410	170	10.580
Banco Itaú S/a	a	28/5/2015	101.652	2.152	103.803	108.090	162	108.252
			362.705	15.897	378.601	421.982	8.341	430.323
Principal e juros incorridos			928.256	31.625	959.880	1.036.733	18.612	1.055.345
Circulante					490.022			399.133
Não circulante					469.858			656.212

01791-4

MMX MINERAÇÃO E METÁLICOS S.A.

02.762.115/0001-49

06.01 - NOTAS EXPLICATIVAS

As parcelas classificadas no passivo não circulante têm o seguinte cronograma de pagamento:

Ano de vencimento	Controladora		Consolidado	
	30/9/2010	30/6/2010	30/9/2010	30/6/2010
2011	-	365	40.661	195.030
2012	-	730	108.912	116.540
2013	-	730	137.148	146.565
2014 até o último ano	-	4.255	183.137	198.077
	-	6.080	469.858	656.212

- a. Empréstimos e financiamentos em que a Companhia é avalista.
- b. Empréstimos e financiamentos em que o acionista controlador da EBX Investimentos e a Companhia são avalistas.

Sobre os financiamentos em moeda nacional incidem: (i) juros anuais fixos de 12,60%; e (ii) juros anuais variáveis de 135% do CDI.

Sobre os financiamentos em moeda estrangeira incidem: (i) variação cambial em dólares norte-americanos acrescida de juros anuais fixos de 4,30% a 13,10%; e (ii) LIBOR acrescido de juros anuais variando entre 2,85% e 7,30%, resultando o custo médio anual dos empréstimos em moedas estrangeiras em uma taxa média ponderada de 8,39% acrescida de variação cambial em dólares norte-americanos.

Em julho de 2010, a AVG liquidou duas linhas de Adiantamento sobre Contrato de Cambio ("ACC"), no montante de U\$15,8 milhões mais juros, com os bancos Bradesco e ABC. Ambos os contratos foram pagos no vencimento ao custo anual fixo de 3,5%.

Em julho de 2010, a MMX Metálicos e a MMX Corumbá liquidaram linhas de Adiantamento sobre Contrato de Câmbio ("ACC"), no valor de U\$2 milhões e U\$5 milhões respectivamente mais juros, com o banco Fibra. Ambos os contratos foram pagos no vencimento ao custo anual fixo de 6%.

01791-4

MMX MINERAÇÃO E METÁLICOS S.A.

02.762.115/0001-49

06.01 - NOTAS EXPLICATIVAS

Em agosto de 2010, a AVG liquidou uma linha de Adiantamento sobre Contrato de Cambio ("ACC"), no valor de US\$7 milhões mais juros, com o banco BIC. O contrato foi pago no vencimento ao custo anual fixo de 3,95%.

Em agosto de 2010, a MMX Corumbá liquidou uma linha de longo prazo do BNDES através do banco Itaú BBA, pagando a última parcela de 42 do montante de R\$ 1,5 milhões liberados e reajustados pela UMBNDES (Cesta de moedas) mais juros anuais de 5,6%.

Em agosto de 2010, a MMX Corumbá liquidou outra linha de longo prazo do BNDES através do banco Itaú BBA, pagando a última parcela de 42 do montante de R\$ 8,5 milhões liberados e reajustados pela TJLP mais juros anuais de 5,6%.

No terceiro trimestre de 2010, as empresas controladas liquidaram mais de US\$ 30 milhões. A dívida em moeda estrangeira passou para um prazo médio de 633 dias, com uma taxa média ponderada de 8,39% anuais. A dívida em moeda nacional terminou o trimestre com um prazo médio de 36 dias e uma taxa média de 14,58% anuais.

Os contratos acima mencionados não incorrem em custos de transações significativos para efeito do CPC nº 08, aprovado pela deliberação CVM nº 556/08 e em geral não estão sujeitos às cláusulas de *covenants*. Constituem exceções, as renovações realizadas em junho de 2010, através de contratos de PPE pelas controladas AVG e MMX Metálicos Corumbá junto ao banco Itaú, que apresentam os seguintes *covenants* financeiros de limite mínimo de venda anual de minério e de razão entre dívida líquida ajustada e EBITDA ajustado, porém estes só devendo ser apresentados em até 90 dias ao fim do semestre fiscal, a iniciar-se em dezembro de 2010.

Seguem abaixo as principais liquidações ocorridas no terceiro trimestre de 2010:

Liquidações			
Empresa	Banco	Data	Valor US\$ (000)
AVG	ABC	12/07/2010	5.777
AVG	Bradesco	14/07/2010	10.000
AVG	BIC	11/08/2010	7.000
Corumbá	Fibra	28/07/2010	5.000
Corumbá	Itaú_BNDES	16/08/2010	35
Corumbá	Itaú_BNDES	16/08/2010	241
Metálicos	Fibra	28/07/2010	2.000
			<u>30.053</u>

06.01 - NOTAS EXPLICATIVAS

20 Impostos e contribuições a recolher

	Controladora		Consolidado	
	30/9/2010	30/6/2010	30/9/2010	30/6/2010
PIS/COFINS	-	-	6.188	9.797
ICMS/ICMS DIFAL	5	-	6.366	7.711
IRPJ	-	-	28.010	13.524
CSLL	-	-	10.090	4.867
IRRF	1.697	1.651	13.301	13.041
PIS/COFINS/CSLL retidos	226	227	474	548
IOF	2.626	2.626	4.348	4.375
CFEM	-	-	1.803	2.344
Outros	104	124	2.719	2.068
	<u>4.658</u>	<u>4.628</u>	<u>73.299</u>	<u>58.275</u>
Circulante	4.658	4.628	72.008	56.940
Não circulante	-	-	1.291	1.335

21 Debêntures

Em 27 de novembro de 2009, a Companhia fez sua 2ª. emissão de debêntures, porém desta vez uma emissão pública, através do banco Votorantim, de 192 debêntures cambiais simples, escriturais, nominativas, quirografárias, e não conversíveis, pelo prazo de 3 anos, no valor total de R\$ 97.328 equivalentes a US\$55.400 mil convertidos na data de emissão, conforme aprovação do Conselho de Administração em 24 de novembro de 2009. O saldo de debêntures em 30 de setembro de 2010 é de R\$ 96.651 (R\$ 100.610 em 30 de junho de 2010).

As debêntures serão corrigidas pela variação cambial em dólar norte-americano acrescido de juros fixos de 8,50 % a.a. e têm como banco mandatário o Itaú Unibanco S.A.

22 Provisão para contingências

A Companhia e suas controladas diretas e indiretas são parte em ações judiciais de natureza civil e processos administrativos decorrentes do curso normal das operações. Baseada na avaliação de seus assessores legais quanto à possibilidade de perda nesses processos, as controladas AVG, MMX Sudeste e Metálicos Corumbá constituíram provisão para contingências trabalhistas e fiscais no valor de R\$ 695 em 30 de setembro de 2010 (R\$ 210 em 30 de junho de 2010), para as quais as probabilidades de perda são avaliadas como prováveis. A Companhia e suas controladas possuem também ações trabalhistas, no montante de R\$ 8.653 (R\$ 10.118 em 30 de junho de 2010) e ainda ações de âmbito fiscal no montante de R\$ 6.330 e ações de âmbito civil no montante de R\$ 2.885, cujas probabilidades de perda são avaliadas como possível.

A controlada MMX Metálicos Corumbá possui processos abertos pelo IBAMA que se encontram no âmbito administrativo e cujas multas foram arbitradas em, aproximadamente, R\$ 14.650. Baseada na avaliação dos assessores legais, caso exista a discussão no âmbito judicial, a probabilidade de perda é estimada como possível, seja em razão dos argumentos de defesa, seja pelo valor das multas que não foram fixadas.

A MMX foi acionada, no segundo trimestre de 2010, pela Comercializadora Colombiana de Carbones y Coques S.A. – Coquecol S.A. C.I. sob alegação de que o contrato de compra e venda de carvão coqueificável celebrado entre as duas em 2008 havia sido indevidamente cancelado, estimando as suas perdas em US\$4,506,712.18 (equivalentes a R\$ 7.635), compreendidos dos custos com as despesas com armazenagem do material encomendado pela MMX até a sua venda a uma empresa mexicana, bem como a diferença entre o preço pactuado com a MMX e aquele acordado com a empresa mexicana.

A contestação foi apresentada em nome da MMX em 29 de julho de 2010 e, nessa mesma data também foi apresentada a impugnação ao valor da causa. A MMX, baseada na avaliação dos assessores legais, avalia a probabilidade de perda como possível.

01791-4

MMX MINERAÇÃO E METÁLICOS S.A.

02.762.115/0001-49

06.01 - NOTAS EXPLICATIVAS

23 Imposto de renda e contribuição social

a. Diferido ativo

O imposto de renda e a contribuição social diferidos ativos foram calculados à alíquota de 34%. Contudo, devido ao estágio das operações da Companhia e suas controladas, foi constituída provisão para realização destes ativos. Tal provisão será reavaliada ao final do exercício em curso, com base em estudos técnicos considerando a evolução das operações da Companhia e de suas controladas.

O imposto de renda e a contribuição social diferidos têm a seguinte origem:

	<u>Controladora</u>		<u>Consolidado</u>	
	<u>30/9/2010</u>	<u>30/6/2010</u>	<u>30/9/2010</u>	<u>30/6/2010</u>
Ativo não circulante:				
Prejuízos fiscais a compensar - imposto de renda	51.382	56.269	355.185	361.571
Base negativa de contribuição social	18.497	20.257	127.867	130.165
Provisão de estoque a valor de mercado	-	-	10.853	11.024
Provisão baixa direito minerário	204	204	204	204
Provisão para devedores duvidosos	-	-	350	296
Provisão para custo de ociosidade	-	-	1.362	1.362
Provisão para contingências	-	-	132	12
Provisão de despesas com serviços de terceiros	-	-	1.272	1.272
Provisão de despesas comerciais	-	-	5.932	6.250
Amortização de ágio	-	-	39.680	39.680
Ajuste Lei nº11.638	-	-	11.081	10.587
Outros ajustes	218	218	3.344	6.327
	<u>70.301</u>	<u>76.948</u>	<u>557.262</u>	<u>568.750</u>
Provisão para realização	<u>(70.301)</u>	<u>(76.948)</u>	<u>(541.936)</u>	<u>(558.103)</u>
Circulante	-	-	5.486	3.283
Não circulante	-	-	9.841	7.364

01791-4

MMX MINERAÇÃO E METÁLICOS S.A.

02.762.115/0001-49

06.01 - NOTAS EXPLICATIVAS

b. Diferido passivo

Em atendimento ao disposto na Instrução CVM nº 371 de 27 de junho de 2002, a Companhia apurou imposto de renda e contribuição social diferidos passivos, no montante de R\$ 51.089, sendo R\$ 18.286 no circulante e R\$ 32.803 no não circulante, à alíquota de 34%, decorrente de variação cambial credora, na ordem de R\$ 150.262, compensando a base negativa e prejuízo fiscal no montante de R\$ 15.327, sendo R\$ 5.486 no circulante e R\$ 9.841 no não circulante. Este saldo é devido em 2010 e 2011.

c. Resultado do período

A conciliação da despesa calculada pela aplicação das alíquotas fiscais do imposto de renda e contribuição social é demonstrada como segue:

	Controladora		Consolidado	
	30/9/2010	30/9/2009	30/9/2010	30/9/2009
Prejuízo antes do imposto de renda e contribuição social	(37.212)	(148.738)	(23.622)	(149.990)
Alíquota nominal	34%	34%	34%	34%
Imposto de renda ("IRPJ") e contribuição social ("CSLL") à alíquota nominal	(12.652)	(50.571)	(8.031)	(50.997)
Efeito de IRPJ/CSLL sobre as adições (exclusões) ao lucro contábil:				
Provisão para passivo a descoberto	56	7.582	3.348	-
Amortização de ágio	-	-	-	15.109
Reversão da provisão de hedge	-	-	-	(144.565)
Provisão para recuperação de ativos	-	-	-	192
Provisão para contingências	-	-	-	(23)
Variação cambial - ativa	-	-	(38.922)	(86.251)
Variação cambial - passiva	-	-	38.229	17.971
Resultado de equivalência patrimonial	1.735	32.084	(10.031)	-
Ajuste Lei nº 11.638	5.920	-	(4.780)	(1.267)
Compensação de prejuízos fiscais e base negativa	-	-	(9.812)	(16.337)
Outros ajustes permanentes	63	-	-	(7.718)
Outros ajustes temporários	177	-	-	-
Outras	377	1.414	2.391	10.768
Despesa de imposto de renda e contribuição social (*)	-	-	38.087	-
Despesa de IR e CSLL das empresas apuradas pelo lucro presumido (**)	-	-	-	366
Total de despesa de IR e CSLL	-	-	38.087	366

01791-4

MMX MINERAÇÃO E METÁLICOS S.A.

02.762.115/0001-49

06.01 - NOTAS EXPLICATIVAS

(*) O total de despesa gerada de IRPJ e CSLL no consolidado são referentes aos impostos apurados na controlada AVG Mineração, única empresa do grupo que apurou lucro fiscal tributável.

(**) Em 30 de setembro de 2010, a controlada TCS apurou IR e CSLL pelo lucro presumido e teve despesa de imposto reconhecida no período.

Para fins de apuração do imposto de renda e da contribuição social sobre o lucro líquido dos períodos findos em 30 de Setembro de 2010 e 2009, a Companhia e suas controladas adotaram o Regime Tributário de Transição ("RTT"), conforme previsto na Medida Provisória 449/08 convertida em Lei nº 11.941/09, ou seja, na determinação do lucro tributável consideraram os critérios da Lei nº 6.404/76 antes das alterações das Leis nº 11.638/07 e 11.941/09.

24 Obrigações com aquisições de investimentos

A Companhia, por meio de suas controladas, detém compromissos consolidados relativos a aquisições de direitos minerários, abaixo detalhados:

Empresa	Credor	Consolidado				
		30/9/2010		30/6/2010		
		Circulante	Não circulante	Circulante	Não circulante	
MMX Sudeste	(a)	Cedente das quotas	120.886	-	83.504	81.894
AVG	(b)	Cedente de direitos minerários	3.605	-	4.621	4.277
		Cedente de opções de direitos				
MMX Chile	(c)	minerários	16.581	4.617	17.319	4.828
MMX Corumbá	(d)	Cedente das quotas	2.575	2.616	4.970	2.468
AVG	(e)	Cedente das quotas	13.248	71.154	-	-
			<u>156.895</u>	<u>78.387</u>	<u>110.414</u>	<u>93.467</u>

As obrigações estão apresentadas ao seu valor presente, calculado pela taxa de aproximadamente 8% (taxa média de captação de empréstimo no mercado) de acordo com a Lei nº 11.638/07 e o CPC nº 12.

- (a) Saldo remanescente a pagar pela aquisição da AVG, devido em uma parcela corrigida pelo *Consumer Price Index United States* ("USCPI") de US\$ 45.000 mil com vencimento previsto para 2011, e pela aquisição da Minerminas, devido em 1 parcela semestral no valor de R\$ 32.405 com vencimentos em janeiro de 2011, reajustadas até a data do pagamento pela variação do CDI, conforme Nota Explicativa nº 16a.

01791-4 MMX MINERAÇÃO E METÁLICOS S.A. 02.762.115/0001-49

06.01 - NOTAS EXPLICATIVAS

- (b) Saldo remanescente a pagar ao vendedor, devido em uma parcela de US\$ 2.600 mil vincenda em 30 de agosto de 2011.
- (c) Saldo remanescente a pagar ao vendedor, referente à opção de direitos minerários Don Washington y Dom Manuel, Resguardo 1 al 10, Reconquista 1 al 43, devido em quatro parcelas, sendo duas no valor de US\$ 4.000, uma no valor de US\$ 2.000 e uma no valor de US\$ 3.000 com vencimento em 2010, 2011 e 2012 respectivamente.
- (d) Saldo remanescente a pagar ao vendedor referente à aquisição da Mineral Service, devido em uma parcelas no valor de R\$ 2.353 e uma parcela de R\$ 3.322 corrigidas pelo IGP-M, com vencimento e 2010 e 2013.
- (e) Saldo a pagar ao vendedor pela aquisição de 60% das quotas da GVA devido em 78 parcelas, sendo 20 parcelas de US\$652 sem juros e 58 parcelas de US\$652 vincendas a partir de abril de 2012, reajustadas pela média do trimestre do preço de minério definida pela Platts/Iodex.

25 Obrigações ligadas à retirada de ativos e reflorestamento

	Consolidado	
	30/9/2010	30/6/2010
Passivo incorrido	8.609	9.534
Revisão de estimativa	-	(1.152)
Aumento de despesa	213	227
	<u>8.822</u>	<u>8.609</u>

A Companhia e suas controladas têm obrigações ligadas à retirada de ativos e reflorestamento originados de exigências regulatórias para a realização de baixas quando do término dos direitos de exploração, conforme Nota Explicativa nº 16c. A obrigação foi inicialmente avaliada ao valor justo e subsequentemente ajustada para despesa, nas empresas em operação, e ao diferido, nas empresas em fase pré-operacional, com acréscimo de juros. Os gastos ligados à retirada de ativos são capitalizados e depreciados sobre a vida útil do ativo de longo prazo com base no método das unidades produzidas.

26 Patrimônio líquido

a. Capital social

Em 30 de setembro e 30 de junho de 2010, o capital social da Companhia é de R\$ 1.994.625 e está dividido em 472.973.346 ações ordinárias, escriturais e sem valor nominal.

b. Custo na emissão de ações

Representado pelo registro contábil dos custos de transação da operação de subscrição de novas ações da MMX pela WISCO, no montante de R\$ 19.798.

c. Reserva de capital

- *Plano de opção de compra de ações*

Representado pelo registro contábil do plano de opção de compra de ações, conforme Nota Explicativa nº26, obedecendo ao que determina o Pronunciamento Técnico CPC nº 10 - Pagamentos Baseados em Ações, aprovado pela Deliberação CVM nº 562/08.

- *Ágio na emissão de ações*

Representado pelo registro contábil do ágio na emissão de ações da Companhia, no valor de R\$ 1.819, aprovado em Assembléia Geral Ordinária, realizada em 13 de maio de 2010.

d. Ajustes acumulados de conversão

Representados pelo registro contábil da variação cambial da controlada MMX Chile, para atendimento ao Pronunciamento Técnico CPC nº 02, aprovado pela Deliberação CVM nº 562/08.

27 Plano de opção de compra de ações

Opção de ações outorgadas por acionista controlador

De forma a incentivar os principais executivos da Companhia, o Sr. Eike Fuhrken Batista havia outorgado, em 30 de setembro de 2006, opções de compra de ações da MMX de sua propriedade em favor de todos os Diretores da Companhia e dos principais gerentes.

O plano do Sr. Eike Batista contempla 1.772.500 opções de compra de ações outorgadas e ainda não exercidas, equivalentes a 0,37% das ações da Companhia, e representam um mecanismo de remuneração e de retenção, pelo prazo de 5 anos, dos administradores e executivos da Companhia, sem que isso implique em qualquer custo ou diluição aos acionistas não controladores da Companhia.

As opções outorgadas a esses Diretores podem ser exercidas em 5 anos após a oferta pública inicial da Companhia, sendo que os beneficiários da opção estarão sujeitos às restrições de venda descritas no Prospecto Definitivo da oferta pública primária de ações da Companhia, protocolado na CVM em 21 de julho de 2006, que lhes proíbe vender ações pelo prazo de 3 anos da oferta pública, exceto se contarem com a autorização expressa do acionista controlador da Companhia. Em 30 de setembro de 2006, aos principais gerentes da Companhia, o acionista controlador da Companhia havia outorgado opções para que eles adquiram, ao todo, ações de sua propriedade que tenham um valor financeiro, considerando o preço por ação na oferta pública, de R\$ 7.161, as quais poderão ser exercidas na proporção de 20% a cada um dos 5 primeiros aniversários da oferta pública.

A Companhia não efetuou registro contábil do plano acima descrito, tendo em vista que o mesmo é efetivamente suportado pelo acionista controlador pessoa física da EBX Investimentos Ltda. e não implica em emissão de novas ações pela Companhia e, conforme Nota Explicativa nº 3, a Companhia irá adotar a contabilização pelos preceitos do ICPC 05, interpretação técnica do CPC 10 - Pagamentos baseados em ações.

01791-4

MMX MINERAÇÃO E METÁLICOS S.A.

02.762.115/0001-49

06.01 - NOTAS EXPLICATIVAS

Opção de ações outorgadas pela Companhia

A Companhia, em Assembléia Geral Extraordinária realizada em 28 de abril de 2006, aprovou um programa de opções de compra de ações de sua emissão. De acordo com esse programa de opção de compra de ações, o Conselho de Administração poderá outorgar opções de compra de ações em favor de administradores, executivos e colaboradores da Companhia que representem não mais do que 1% das ações em circulação. Entretanto, na mesma Assembléia Geral de Acionistas, determinou-se que o Conselho não outorgaria quaisquer opções de compra de ações no exercício social de 2006, tendo sido outorgadas, apenas, opções de compra de ações em favor de alguns dos membros titulares do Conselho de Administração e para um assessor do Conselho de Administração. A Companhia outorgou opções de compra de ações que tenham um valor financeiro, considerando o preço por ação, de US\$8.000 mil, as quais poderão ser exercidas na proporção de 20% a cada um dos 5 primeiros aniversários da oferta, a um preço de exercício equivalente a R\$ 77,15 por ação (após o grupamento realizado em 6 de julho de 2006).

Segue abaixo o resumo de opções de compra de ações de emissão da Companhia não exercidas:

Opções de ações outorgadas em ações

Data da outorga	Condições da outorga	Data maturação	Data vencimento	Quantidade de opções outorgadas
		21/7/2010	21/7/2011	299.600
		31/8/2010	31/8/2011	42.800
	Permanecer na Companhia pelo prazo de 5 anos	21/7/2011	21/7/2012	299.600
		31/8/2011	31/8/2012	42.800
28/4/2006		31/8/2012	31/8/2013	42.800
Total				<u>727.600</u>

01791-4 MMX MINERAÇÃO E METÁLICOS S.A. 02.762.115/0001-49

06.01 - NOTAS EXPLICATIVAS

	30/9/2010		30/6/2010	
	Preço de Exercício R\$/ação	Quantidade de opções	Preço de exercício R\$/ação	Quantidade de opções
Saldo inicial	0,49 a 10,01	813.200	0,48 a 9,98	813.200
Expiradas/ expiradas		<u>(85.600)</u>		<u>-</u>
Saldo final	0,49 a 10,01	<u>727.600</u>	0,48 a 9,98	<u>813.200</u>
Quantidade de opções exercíveis em 30 de setembro de 2010				342.400
Prazo médio remanescente (anos)				1,25
Valor justo das opções outorgadas em 30 de setembro de 2010 - R\$				10,93
Preço médio ponderado das ações				12,83
Preço de exercício das opções				0,49 e 10,01
Volatilidade esperada				30,91% a 48,34%
Prazo das opções				1,25
Taxa de juros livre de risco				5,47%
Efeitos no trimestre findo em 30 de setembro de 2010:				
Outorga de opções de ações				1.109
Valor intrínseco em R\$ mil				7.815

01791-4

MMX MINERAÇÃO E METÁLICOS S.A.

02.762.115/0001-49

06.01 - NOTAS EXPLICATIVAS

28 Resultado financeiro

A composição do resultado financeiro da Companhia e suas controladas é demonstrada como segue:

	Controladora		Consolidado	
	30/9/2010	30/9/2009	30/9/2010	30/9/2009
Despesas financeiras				
Perda e reversão de provisão pra perda com derivativos	-	-	-	40.175
IOF	(1.605)	(2.604)	(4.199)	(8.436)
Corretagem e comissões	(1.195)	(110)	(6.603)	(5.961)
Juros	(47.116)	(2.345)	(113.601)	(83.689)
Juros sobre mútuo	(3.336)	-	-	-
Ajuste a valor presente	-	-	(3.980)	(10.704)
Outros	(468)	(354)	(2.554)	(4.829)
	<u>(53.720)</u>	<u>(5.413)</u>	<u>(130.937)</u>	<u>(73.444)</u>
Receitas financeiras				
Juros sobre mútuo	-	12.405	130	-
Aplicação financeira	36.994	2.325	45.323	4.796
Variação cambial	2.926	8.783	27.346	337.609
Juros	2.408	-	5.307	-
Ganho com Derivativos	-	-	-	874
Outros	-	-	40	2.821
	<u>42.328</u>	<u>23.513</u>	<u>78.146</u>	<u>346.100</u>
Resultado financeiro líquido	<u>(11.392)</u>	<u>18.100</u>	<u>(52.791)</u>	<u>272.656</u>

01791-4

MMX MINERAÇÃO E METÁLICOS S.A.

02.762.115/0001-49

06.01 - NOTAS EXPLICATIVAS

29 Outras receitas e despesas operacionais

Esta rubrica contém, entre outros, os saldos de resultado não operacional que foram reclassificados, conforme determina o Pronunciamento Técnico CPC nº 13, aprovado pela Deliberação CVM nº 565/08, compostos a seguir:

	<u>Controladora</u>		<u>Consolidado</u>	
	<u>30/9/2010</u>	<u>30/9/2009</u>	<u>30/9/2010</u>	<u>30/9/2009</u>
Custo de ociosidade	-	-	(544)	(18.663)
Baixa de diferido	-	-	(260)	(28.599)
Ganho/ perda na venda de ativos	-	-	443	(87.338)
Provisão de estoque a valor de mercado	-	-	(771)	
Provisão para passivo a descoberto	(164)	(22.300)	-	-
TAC/TCC	-	-	(576)	-
Outras receitas (despesas)	<u>(408)</u>	<u>5.832</u>	<u>(224)</u>	<u>4.561</u>
	<u>(572)</u>	<u>(16.468)</u>	<u>(1.932)</u>	<u>(145.661)</u>

01791-4

MMX MINERAÇÃO E METÁLICOS S.A.

02.762.115/0001-49

06.01 - NOTAS EXPLICATIVAS

30 Compromissos assumidos

Contratações de bens e serviços

Os principais compromissos junto a fornecedores de bens e serviços são os que seguem:

	Consolidado		Saldo do contrato	
	Data da assinatura	Data do vencimento	30/9/10	30/6/10
Consultoria técnica e comercial para a identificação e avaliação de jazidas de minério de ferro	De 30/7/2008 a 6/7/2010	De 7/10/2010 a 1/7/2012	32.507	64.906
Contratos relativos à lavra, estocagem, embarque e transporte fluvial de minério de ferro da Mina 63	De 14/7/2008 a 19/10/2010	De 17/7/2010 a 17/7/2018	223.720	180.626
Contratos relacionados à construção civil, arquitetura, fabricação mecânica, transporte e montagem da planta de beneficiamento da Mina 63	De 20/6/2008 a 30/6/2010	De 20/9/2010 a 29/6/2027	54.166	59.070
Contratos relacionados à compra de minério, análise e beneficiamento de minério de ferro	De 20/4/2009 a 4/11/2009	De 27/1/2011 a 26/8/2012	5.241	5.265
Locação de máquinas, equipamentos e veículo Sistema Sudeste.	De 18/12/2008 a 9/8/2010	De 1/4/2010 a 23/10/2010	1.050	1.866
Contratos de fornecimento consultorias técnicas e atendimentos preventiva e corretiva	De 28/12/2007 a 18/10/2010	De 2/6/2010 a 5/4/2017	131.287	27.624
Contratos de fornecimento de energia elétrica Sistema Sudeste	De 2/3/2009 a 1/7/2010	De 19/5/2010 a 31/12/2011	373	2.727
Contratos de Serviços Portuários e Transportes	De 25/2/2008 a 27/7/2010	De 1/6/2010 a 1/10/2012	208.086	207.091
Outros	De 29/11/2007 a 31/5/2010	De 2/6/2010 a 20/3/2026	66.268	57.841
			<u>722.698</u>	<u>607.206</u>

01791-4

MMX MINERAÇÃO E METÁLICOS S.A.

02.762.115/0001-49

06.01 - NOTAS EXPLICATIVAS

31 Instrumentos financeiros

Os valores de realização estimados de ativos e passivos financeiros da Companhia e suas controladas foram determinados por meio de informações disponíveis no mercado e metodologias apropriadas de avaliações. Entretanto, considerável julgamento foi requerido na interpretação dos dados de mercado para produzir a estimativa do valor de realização mais adequada. Como consequência, as estimativas a seguir não indicam, necessariamente, os montantes que poderão ser realizados no mercado de troca corrente. O uso de diferentes metodologias de mercado pode ter um efeito material nos valores de realização estimados.

A administração desses instrumentos é efetuada por meio de estratégias operacionais, visando à liquidez, rentabilidade e segurança. A política de controle consiste em acompanhamento permanente das taxas contratadas versus as vigentes no mercado. A Companhia e suas controladas não efetuam aplicações de caráter especulativo em derivativos ou quaisquer outros ativos de risco.

O quadro e as descrições dos saldos contábeis dos instrumentos financeiros incluídos nos balanços patrimoniais em 30 de setembro e 30 de junho de 2010 estão identificados a seguir:

Valores expressos em R\$ (000)	Consolidado					
	30/9/2010			30/6/2010		
	Valor justo	Custo amortizado	Total	Valor justo	Custo amortizado	Total
Ativos						
Caixa e equivalentes de caixa	919.340	-	919.340	971.406	-	971.406
Contas a receber de clientes	-	86.906	86.906	-	118.706	118.706
Depósito vinculado	-	502	502	-	503	503
Crédito com partes relacionadas	-	767	767	-	978	978
Investimentos temporários	-	112.394	112.394	-	112.394	112.394
Depósito judicial	-	837	837	-	715	715
Passivos						
Empréstimos e financiamentos em moeda local	-	(74.752)	(74.752)	-	(79.685)	(79.685)
Empréstimos e financiamentos em moeda estrangeira	-	(852.504)	(852.504)	-	(975.661)	(975.661)
Obrigação com aquisição de investimentos	-	(235.282)	(235.282)	-	(203.881)	(203.881)

a. Caixa e equivalentes de caixa

Os saldos em conta-corrente mantidos em bancos têm seus valores de mercado idênticos aos saldos contábeis.

Para as aplicações financeiras, o valor de mercado foi apurado com base nas cotações de mercado desses títulos em 30 de setembro e 30 de junho de 2010.

06.01 - NOTAS EXPLICATIVAS

Estes saldos estão classificados como valor justo através do resultado, conforme CPC n° 14 aprovado pela Deliberação CVM n° 566, revogada pela Deliberação CVM n° 604.

As aplicações financeiras são mantidas em fundo exclusivo administrado por instituição financeira e lastreadas em títulos públicos federais, títulos privados (“CDB”) de instituições financeiras de primeira linha e títulos privados (Debêntures) emitidos por empresas e instituições financeiras, vinculados a taxas pré-fixadas e com rentabilidade média equivalente ao DI CETIP (“CDI”).

b. Depósito vinculado

Estes saldos estão classificados como empréstimos e recebíveis e se encontram reconhecidos pelo seu custo amortizado, conforme CPC n° 14 aprovado pela Deliberação CVM n° 566, revogada pela Deliberação CVM n° 604.

c. Contas a receber de clientes

Estes saldos estão classificados como empréstimos e recebíveis e se encontram reconhecidos pelo seu custo amortizado, conforme CPC n° 14 aprovado pela Deliberação CVM n° 566, revogada pela Deliberação CVM n° 604.

d. Crédito com partes relacionadas

Estes saldos estão classificados como empréstimos e recebíveis e se encontram reconhecidos pelo seu custo amortizado, conforme CPC n° 14 aprovado pela Deliberação CVM n° 566, revogada pela Deliberação CVM n° 604.

e. Investimentos temporários - Debêntures emitidas pela Anglo Ferrous Brazil S.A.

As debêntures emitidas pela Anglo Ferrous Brazil S.A. foram subscritas em 1° de agosto de 2008 e estão contabilizadas a valor de custo de aquisição, por não existirem instrumentos similares no mercado. Sua liquidez dar-se-á somente nas datas de vencimento, conforme deliberação da Administração e farão jus a uma remuneração atrelada à participação anual nos lucros da emissora, conforme Nota Explicativa n° 13.

Estes saldos estão classificados até o vencimento e se encontram reconhecidos pelo seu custo amortizado, conforme CPC n° 14 aprovado pela Deliberação CVM n° 566, revogada pela Deliberação CVM n° 604.

06.01 - NOTAS EXPLICATIVAS

f. Depósito judicial

Este saldo está classificado como empréstimos e recebíveis e se encontra reconhecido pelo seu custo amortizado, conforme CPC nº 14 aprovado pela Deliberação CVM nº 566, revogada pela Deliberação CVM nº 604.

g. Empréstimos e financiamentos

Estes saldos estão classificados como passivo financeiro não mensurado a valor justo e se encontram reconhecidos pelo seu custo amortizado, conforme CPC nº 14 aprovado pela Deliberação CVM nº 566, revogada pela Deliberação CVM nº 604.

h. Debêntures emitidas pela Companhia

Estes saldos estão classificados como passivo financeiro não mensurado a valor justo e se encontram reconhecidos pelo seu custo amortizado, conforme CPC nº 14 aprovado pela Deliberação CVM nº 566, revogada pela Deliberação CVM nº 604.

i. Dívida com partes relacionadas

Estes saldos estão classificados como passivo financeiro não mensurado a valor justo e se encontram reconhecidos pelo seu custo amortizado, conforme CPC nº 14 aprovado pela Deliberação CVM nº 566, revogada pela Deliberação CVM nº 604.

j. Obrigações com aquisição de investimentos

Estes saldos estão classificados como passivo financeiro não mensurado a valor justo e se encontram mensurados pelo seu custo amortizado, conforme CPC nº 14 aprovado pela Deliberação CVM nº 566, revogada pela Deliberação CVM nº 604.

k. Derivativos

Durante 2010, a Companhia e suas controladas não contrataram operações com instrumentos financeiros derivativos (*hedge*).

As operações da Companhia e das suas controladas estão sujeitas aos fatores de riscos abaixo descritos:

Risco de taxa de câmbio

A MMX é uma empresa produtora e comercializadora de minério de ferro, cuja produção tem seu custo em reais, porém o preço do minério de ferro é indexado ao dólar americano.

06.01 - NOTAS EXPLICATIVAS

Diante dessa indexação, a MMX busca efetuar em sua maioria, dependendo do custo no momento da demanda, linhas de empréstimos e financiamentos em *trade finance*, isto é, empréstimos e financiamentos em dólares para criar um hedge natural.

O impacto que variações da taxa de câmbio teriam sobre a capacidade de fazer frente às obrigações de Capex e Opex desembolsados em reais, por parte das empresas operacionais ou pré-operacionais, pode ficar mais eminente num momento de franco investimento com objetivo de produção, aumento da produção e/ou de sua qualidade.

Riscos de taxa de juros

Decorre da possibilidade da MMX e de suas controladas sofrerem ganhos ou perdas decorrentes de oscilações de taxas de juros incidentes sobre seus ativos e passivos financeiros. Visando à mitigação desse tipo de risco, a MMX e suas controladas buscam diversificar a captação de recursos em termos de taxas prefixadas ou pós-fixadas, e em determinadas circunstâncias são efetuadas operações de hedge para travar o custo financeiro das operações.

Em 30 de setembro de 2010, a MMX tem praticamente 88% das suas operações de dívida em dólares, obtendo linhas de *Trade Finance* a juros fixos com as instituições financeiras de seu relacionamento, portanto, em 30 de setembro de 2010, as empresas do grupo MMX não possuem exposições significativas a juros perante o mercado.

A exposição em 30 de setembro e 30 de junho de 2010 é demonstrada a seguir (em milhares de dólares norte americano):

	Consolidado	
	30/9/2010	30/6/2010
Financiamentos/empréstimos e obrigações com aquisições de investimentos	<u>589.516</u>	<u>601.860</u>
Exposição apurada	<u>589.516</u>	<u>601.860</u>

Riscos de crédito

Decorre da possibilidade da Companhia e de suas controladas sofrerem perdas decorrentes de inadimplência de suas contrapartes ou de instituições financeiras depositárias de recursos ou de investimentos financeiros.

06.01 - NOTAS EXPLICATIVAS

Para mitigar esses riscos, a Companhia e suas controladas adotam como prática a análise da situação financeira e patrimonial de suas contrapartes, através dos mecanismos públicos disponíveis, bem como outros instrumentos necessários a segurança no recebimento dos recursos financeiros.

A Companhia e suas controladas adotam ainda como prática, a análise de “rating” das instituições financeiras participantes do sistema bancário brasileiro, por intermédio de relatórios de crédito disponibilizados pelo “Sistema de Classificação de Risco Bancário” - *Risk Bank*, que tem por objetivo classificar e acompanhar sistematicamente o risco e o desempenho de cada banco. Visando gerenciar o risco em níveis adequados, a Companhia e suas controladas, adotam uma política corporativa de alocação criteriosa de seu caixa em instituições financeiras de primeira linha, respeitando-se limites percentuais de aplicação por instituição e limites percentuais em relação ao patrimônio líquido destas instituições, adotando inclusive uma postura mais defensiva daquela sugerida pelo *Risk Bank*.

a. Análises de Sensibilidade

A Companhia e suas controladas elaboraram cinco cenários de sensibilidade com o objetivo de aplicar um teste de stress em cada fator de risco que compõem o instrumento utilizado pela companhia e suas controladas e quantificar as variações de cada fator de risco. Os fatores de risco considerados relevantes para a Administração da empresa são:

- BRL - Ptax-800 - BACEN.

Os cenários definidos nesta análise foram:

- Cenário I (provável): foi considerada a taxas de câmbio de 30 de setembro de 2010;
- Cenário II: considerando um choque positivo de 25% na taxa de câmbio a partir do cenário provável;
- Cenário III: considerando um choque negativo de 25% na taxa de câmbio a partir do cenário provável;
- Cenário IV: considerando um choque positivo de 50% na taxa de câmbio a partir do cenário provável; e
- Cenário V: considerando um choque negativo de 50% na taxa de câmbio a partir do cenário provável.

06.01 - NOTAS EXPLICATIVAS

Para moeda USD foram aplicados os seguintes percentuais:

PTAX Base (30/09/2010): Cenário I R\$ 1,6942

- Cenário II: + 25% = R\$ 2,1178
- Cenário III: - 25% = R\$ 1,2707
- Cenário IV: +50% = R\$ 2,5413
- Cenário V: - 50% = R\$ 0,8471

	Vencimento	Valor Principal + Juros (US\$ 000)	Valor Principal + Juros (BRL 000) - Cenário I	Análises de Sensibilidade			
				Cenário II Valor Justo (BRL 000) 25% para cima	Cenário III Valor Justo (BRL 000) 25% para baixo	Cenário IV Valor Justo (BRL 000) 50% para cima	Cenário V Valor Justo (BRL 000) 50% para baixo
				30/9/2010	30/9/2010	2,1178	1,2707
Leasing aeronave	1/7/2016	3.813	6.460	8.075	4.845	9.690	3.230
MMX:		3.813	6.460	8.075	4.845	9.690	3.230
Banco Unibanco S.A.	19/5/2015	61.386	104.000	130.000	78.000	156.000	52.000
Banco Votorantim S.A.	11/10/2010	26.556	44.991	56.239	33.743	67.487	22.496
MMX Metálicos:		87.942	148.991	186.239	111.743	223.487	74.496
Banco Bradesco S.A.	5/2/2014	40.495	68.606	85.758	51.455	102.909	34.303
Banco Bradesco S.A.	21/1/2011	10.292	17.436	21.795	13.077	26.154	8.718
Banco Votorantim S.A.	10/10/2010	26.556	44.991	56.239	33.743	67.487	22.496
MMX Corumbá:		77.343	131.033	163.792	98.275	196.550	65.517
Banco Bradesco S.A.	19/9/2011	50.072	84.832	106.040	63.624	127.248	42.416
Banco Itaú BBA S.A.	28/11/2011	123.894	209.901	262.376	157.426	314.852	104.951
MMX Sudeste:		173.966	294.733	368.416	221.050	442.100	147.367
Banco Votorantim S.A.	30/12/2010	11.947	20.241	25.301	15.181	30.362	10.121
Banco Bradesco S.A.	29/6/2015	101.990	172.791	215.989	129.593	259.187	86.396
Unibanco	28/5/2015	61.270	103.804	129.755	77.853	155.706	51.902
AVG:		175.207	296.836	371.045	222.627	445.255	148.418
TOTAL CONSOLIDADO		518.271	878.053	1.097.567	658.540	1.317.082	439.029

32 Cobertura de seguros

A Companhia e suas controladas diretas e indiretas adotam a política de contratar cobertura de seguros para os bens sujeitos a riscos por montantes considerados pela Administração como suficientes para cobrir eventuais sinistros, considerando a natureza de sua atividade. As premissas de riscos adotadas, dada a sua natureza, não fazem parte do escopo de uma revisão trimestral, conseqüentemente, não foram revisadas pelos nossos auditores independentes. As apólices estão em vigor e os prêmios foram devidamente pagos. A Companhia e suas controladas consideram que a cobertura de seguros é consistente com as outras empresas de dimensão semelhante operando no setor.

Em 30 de setembro e 30 junho de 2010, as coberturas de seguros eram:

	<u>Consolidado</u>	
	<u>30/9/2010</u>	<u>30/6/2010</u>
Riscos operacionais:		
Danos materiais	156.603	155.489
Responsabilidade civil de administradores	196.361	201.716

A Companhia contrata cobertura de seguros de riscos, tais como responsabilidade civil, seguro automóvel, seguros contra incêndio, riscos operacionais, além de uma apólice de seguro de vida em grupo para os nossos funcionários. As apólices estão em vigor e os prêmios foram devidamente pagos. As coberturas de seguros são consistentes com as utilizadas no mercado.

33 Evento subsequente

Aumento de Capital MMX

Em 9 de novembro de 2010, a MMX comunicou aos acionistas que conforme aprovação do Conselho de Administração da Companhia, foram subscritas 115.057.586 ações ordinárias, ao preço de emissão de R\$ 13,963 por ação, totalizando o valor de R\$ 1.606.549.073,318, superando a quantidade mínima de ações subscritas para que o Conselho de Administração da Companhia mantivesse sua decisão quanto ao Aumento de Capital anteriormente divulgado.

No período de 09 a 16 de novembro de 2010, os subscritores que manifestaram interesse poderão subscrever tais sobras na proporção de 5.695,171456% ações por cada ação subscrita no âmbito do Aumento de Capital. Se após a subscrição das sobras, remanesçam ações não subscritas, a Companhia realizará leilão de tais ações não subscritas na BM&FBovespa S.A, nos termos do artigo 170, parágrafo 7º, alínea b, da Lei nº 6.404/76.

01791-4

MMX MINERAÇÃO E METÁLICOS S.A.

02.762.115/0001-49

06.01 - NOTAS EXPLICATIVAS

* * *

Composição do Conselho de Administração

Eike Fuhrken Batista - Presidente
Eliezer Batista da Silva - Presidente Honorário
Hans-Juergen Mende - Conselheiro
Luiz do Amaral de França Pereira - Conselheiro
Mei Feng - Conselheiro
Paulo Carvalho de Gouvêa - Conselheiro
Peter Nathaniel - Conselheiro
Raphael de Almeida Magalhães - Conselheiro
Samir Zraick - Conselheiro
Xuhui Liu - Conselheiro

Composição da Diretoria

Roger Allan Downey - Diretor Presidente
e de Relações com Investidores
Chequer Hanna Bou-Habib - Diretor
Luis Eduardo Fischman - Diretor
Alexandro Ávila de Moura - Diretor

Ricardo Absi Siqueira

Gerente de Controladoria
CRC-RJ 077138/O-2

01791-4

MMX MINERAÇÃO E METÁLICOS S.A.

02.762.115/0001-49

07.01 - COMENTÁRIO DO DESEMPENHO DA COMPANHIA NO TRIMESTRE

Caixa:

O caixa da MMX fechou positivo, no final do 3T10, em R\$ 919,3 milhões dividido em: (i) R\$ 807,4 milhões estavam em aplicações financeiras de curto prazo, de alta liquidez, remuneradas a uma taxa livre de encargos administrativos sobre o CDI de 102,9% marcada a mercado, e 104,7%, taxa nominal na curva e, (ii) R\$ 111,9 milhões contabilizados em caixa e bancos.

Investimentos:

A Companhia está avaliando seu plano de investimento para os próximos anos, focando no crescimento do Sistema MMX Sudeste e no desenvolvimento da MMX Chile e buscando os financiamentos necessários para essa expansão. Com isso, em 2015, a MMX deverá atingir capacidade instalada de 45,8 milhões de toneladas, sendo 23,7 milhões de toneladas nas minas de Serra Azul, 10 milhões de toneladas em Bom Sucesso, 10 milhões de toneladas no Chile e 2,1 milhões de toneladas em Corumbá.

Neste ano, serão investidos aproximadamente R\$ 130 milhões em ampliação de sondagem, aquisição de equipamentos e licenciamento em Serra Azul e Bom Sucesso. No acumulado no ano de 2010, foram investidos R\$ 48 milhões, concentrados em Serra Azul.

Patrimônio Líquido:

O Patrimônio Líquido da Controladora encerrou o terceiro trimestre de 2010, em R\$887, 4 milhões.

Despesas:

No 3T10, as Despesas Gerais e Administrativas consolidadas da MMX foram de R\$ 22,0 milhões, o que representa uma redução de 20% em relação ao 2T10 e 63% ao 3T09. A redução das despesas de G&A está associada a política de controle de gastos da Companhia.

01791-4 MMX MINERAÇÃO E METÁLICOS S.A. 02.762.115/0001-49

12.01 - COMENTÁRIO DO DESEMPENHO CONSOLIDADO NO TRIMESTRE

Desempenho das Operações e Demonstrações Financeiras

Minério de Ferro

Produção

Produção (ton.)	3T10	2T10	3T09	Var. % 3T10 / 2T10	Var. % 3T10 / 3T09
Sudeste	1.340.528	1.562.772	1.079.705	-14%	24%
Corumbá	557.077	281.461	422.997	98%	32%
Total	1.897.605	1.844.233	1.502.702	3%	26%

No acumulado do ano, a MMX produziu 5,6 milhões de tonelada, um recorde. Nesses 9 meses de 2010 produzimos mais que nos 12 meses de 2009 (5,2 milhões de toneladas) e 2008 (5,0 milhões de toneladas). A produção de 1,9 milhão de toneladas de minério de ferro no 3T10 é um novo recorde e ficou 26% acima na comparação com o 3T09.

No 3T10 o Sistema Sudeste produziu 1,3 milhão de toneladas de minério de ferro, registrando uma redução de 14% em relação ao 2T10 e 24% de crescimento em comparação com o 3T09. A redução na produção trimestral no Sistema Sudeste deve-se à parada programada para melhoria e manutenção da plantas de beneficiamento do Ipê.

A produção em Corumbá foi de 557 mil toneladas de minério de ferro, 98% superior ao 2T10 e 32% ao 3T09. Cabe ressaltar que no 2T10 houve a parada programada da planta de beneficiamento de Corumbá. Em dezembro, a operação de Corumbá entrará em férias coletivas, aproveitando que o rio Paraguai, necessário para o escoamento da exportação do minério de ferro, estará em época de seca com calado baixo, o que dificulta sua navegação.

12.01 - COMENTÁRIO DO DESEMPENHO CONSOLIDADO NO TRIMESTRE

Vendas

Vendas (ton.)	3T10	2T10	3T09	Var. % 3T10 / 2T10	Var. % 3T10 / 3T09
Sudeste	1.329.110	1.410.392	1.324.508	-6%	0%
Corumbá	426.065	423.383	367.725	1%	16%
Total	1.755.175	1.833.775	1.692.234	-4%	4%

No acumulado do ano, o volume vendido atingiu 5,1 milhões de toneladas, maior volume de vendas na história da MMX. No 3T10, a MMX vendeu 1,8 milhão de toneladas de minério de ferro, dos quais 64% foram para o mercado interno e 36% para o mercado externo. Ao analisar o volume acumulado do ano, a razão entre mercado interno e mercado externo manteve-se a mesma do trimestre anterior, em 64% e 36%, respectivamente.

Concomitantemente com o ingresso da SK Networks no quadro de acionistas da MMX, foi celebrado um contrato de fornecimento de minério de ferro. O contrato, com duração de 20 anos, prevê o fornecimento de minério de ferro da MMX à SK Networks, na proporção de sua participação na empresa, de minério do Sistema Sudeste além de 50% de off-take do projeto Chile. Em adição ao contrato com a Wisco para 50% da produção do Sistema Sudeste, o contrato com a SK Networks traz conforto e tranquilidade para a MMX desenvolver seus projetos.

Sistema Sudeste

No 3T10, a MMX vendeu 1,3 milhão de toneladas de minério de ferro, uma leve redução de 6% em relação ao 2T10 em função da programação de embarques. As vendas foram principalmente para o mercado interno com 76%. O mercado interno é representado principalmente por produtores de ferro-gusa, siderúrgicas e grandes mineradoras que compram minério de ferro para promover o blend de seus produtos destinados à exportação. No acumulado do ano, o mercado externo caracterizou 24% das vendas, e o mercado interno 76% das mesmas.

01791-4

MMX MINERAÇÃO E METÁLICOS S.A.

02.762.115/0001-49

12.01 - COMENTÁRIO DO DESEMPENHO CONSOLIDADO NO TRIMESTRE

A aquisição do Superporto Sudeste, que atualmente pertence à LLX, contribuirá para a estratégia de expansão de capacidade das minas de Serra Azul e início da operação de Bom Sucesso, para 33,7 milhões de toneladas por ano e para os planos de consolidação da Companhia.

Sistema Corumbá

O volume vendido no 3T10 foi de 426 mil toneladas, em linha com o 2T10 e 16% superior ao volume do 3T09. No trimestre, o mercado externo foi responsável por 74% das vendas, enquanto o mercado interno por 26%. No acumulado do ano, 75% das vendas foram para o mercado internacional e 25% para o mercado doméstico.

Custo dos Produtos Vendidos - CPV

No 3T10, o CPV totalizou R\$ 77,8 milhões, enquanto o CPV/tonelada foi de R\$ 44,33. Em relação ao 2T10, o CPV/tonelada de R\$ 38,39 aumentou 15%. No 3º trimestre, o volume de produção na MMX Sudeste foi 14% menor que o trimestre anterior em virtude de parada programada para implantação de melhorias operacionais nas plantas da unidade Serra Azul. O CPV/ton foi 15% acima do trimestre anterior devido a não diluição dos custos fixos em função desta paralisação e de maiores gastos com manutenção corretiva e preventiva e reajuste do preço do minério adquirido de terceiros. Regularmente, a MMX adquire pequenas quantidades de minério de ferro semi-processado de parceiro local para beneficiamento em Serra Azul e a negociação do reajuste anual foi finalizada neste trimestre.

Despesas Gerais e Administrativas – G&A

No 3T10, as Despesas Gerais e Administrativas consolidadas da MMX foram de R\$ 22,0 milhões, o que representa uma redução de 20% em relação ao 2T10 e 63% ao 3T09. A redução das despesas de G&A está associada a política de controle de gastos da Companhia.

01791-4

MMX MINERAÇÃO E METÁLICOS S.A.

02.762.115/0001-49

12.01 - COMENTÁRIO DO DESEMPENHO CONSOLIDADO NO TRIMESTRE

R\$ Milhares	3T10	2T10	3T09	Var. % 3T10 / 2T10	Var. % 3T10 / 3T09
G&A Operações	15.842	19.491	19.148	-19%	-17%
MMX Corumbá Mineração	2.489	7.358	5.005	-66%	-50%
MMX Metálicos Corumbá	231	340	3.977	-32%	-94%
MMX Sudeste	10.178	9.074	9.852	12%	3%
Outras	2.944	2.719	314	8%	838%
G&A Controladora	6.172	7.946	39.770	-22%	-84%
G&A Consolidado	22.014	27.437	58.918	-20%	-63%
% Receita Bruta	9%	13%	52%		

As despesas da controladora também apresentaram redução em relação ao trimestre anterior e mesmo trimestre de 2009, conforme detalhado no quadro abaixo.

R\$ Milhares	3T10	2T10	3T09	Var. % 3T10 / 2T10	Var. % 3T10 / 3T09
Despesas Gerais e Administrativas	1.839	4.028	2.512	-54%	-27%
TI	585	532	262	10%	123%
Desenvolvimento Sustentável	221	356	257	-38%	-14%
Projetos & Pesquisa Geológica	2.903	2.448	1.728	19%	68%
SubTotal	5.548	7.364	4.760	-25%	17%
Despesas Tributárias	61	27	34.471	126%	-100%
Depreciação & Amortização	563	555	540	1%	4%
Total G&A Controladora	6.172	7.946	39.771	-22%	-84%

Despesas Comerciais

No 3T10, as despesas comerciais, que são principalmente relacionadas à logística associada à venda de minério para exportação, totalizaram R\$ 70,3 milhões. As despesas comerciais apresentam, em relação ao 2T10 e ao 3T09, redução de 28% e 4%, respectivamente. No 2T10 houve uma despesa não recorrente de R\$ 55 milhões para a Kristen, devido ao acordo para o encerramento definitivo de contratos de afretamento de navios por tempo determinado (*time charter*), conforme divulgado no último trimestre.

01791-4

MMX MINERAÇÃO E METÁLICOS S.A.

02.762.115/0001-49

12.01 - COMENTÁRIO DO DESEMPENHO CONSOLIDADO NO TRIMESTRE

R\$ Milhares	3T10	2T10	3T09	Var. % 3T10 / 2T10	Var. % 3T10 / 3T09
Despesas Comerciais	70.315	97.814	73.460	-28%	-4%
MMX Corumbá	36.803	76.607	31.455	-52%	17%
Mineração					
MMX Sudeste	31.855	22.433	42.493	42%	-25%
MMX Metálicos Corumbá	65	(1.226)	5.675	-105%	-99%

Resultado Financeiro

O resultado financeiro do 3T10 foi positivo, em R\$ 52,4 milhões, reflexo de receitas financeiras de R\$ 24,0 milhões, despesas financeiras de R\$ 41,7 milhões e variação cambial credora de R\$ 70,1 milhões.

R\$ Milhares	3T10	2T10	3T09	Var. % 3T10 / 2T10	Var. % 3T10 / 3T09
Receita Financeira	24.012	18.647	3.689	29%	551%
Despesa Financeira	(41.693)	(46.952)	(36.506)	-11%	-14%
Variação Cambial	70.073	(14.197)	93.861	594%	-25%
Resultado Financeiro Líquido	52.392	(42.502)	61.044	223%	-14%

Receita financeira totalizou R\$ 24,0 milhões, dos quais os rendimentos de aplicações financeiras, remunerada a 102,9 % do CDI, foram responsáveis por R\$22,2 milhões e outras receitas de R\$ 1,8 milhão, referem-se a atualizações de juros sobre impostos a recuperar de anos anteriores. A geração operacional de caixa, durante o terceiro trimestre, contribuiu para incremento das aplicações e, conseqüentemente, receita financeira no mesmo período, apesar do caixa ter apresentado leve redução em relação ao 2T10.

Despesa financeira totalizou R\$ 41,7 milhões, sendo: (i) R\$ 35,7 milhões referentes a juros sobre empréstimos e (ii) R\$ 3,4 milhões em despesas com ajuste a valor presente. Na comparação com o trimestre anterior, houve redução de 11% nas despesas financeiras.

01791-4

MMX MINERAÇÃO E METÁLICOS S.A.

02.762.115/0001-49

12.01 - COMENTÁRIO DO DESEMPENHO CONSOLIDADO NO TRIMESTRE

Variação cambial foi positiva em R\$ 70,1 milhões ante R\$ 14,2 milhões negativos no 2T10, em função da valorização de 4% do real frente ao dólar durante o 3T10.

Resultado Líquido

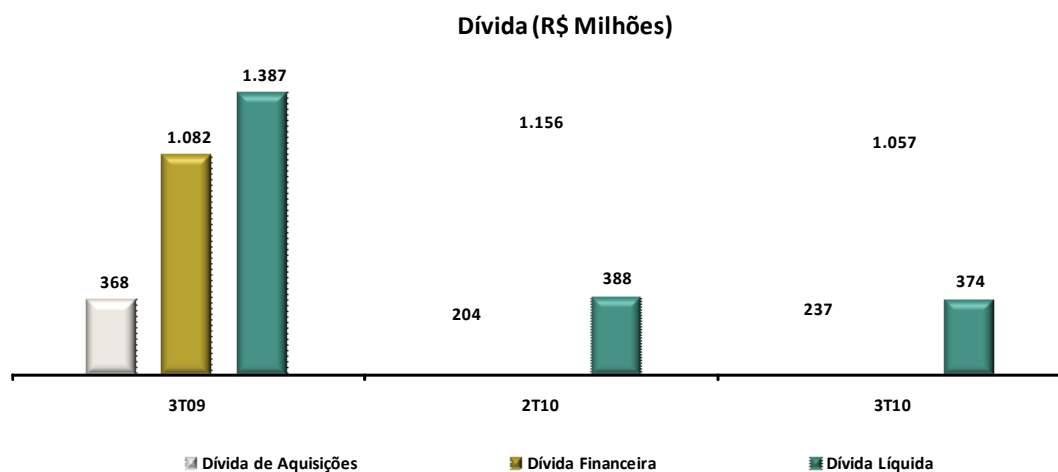
O 3T10 apresentou recorde de lucro líquido no valor de R\$ 85,8 milhões, R\$ 127,9 milhões acima do prejuízo registrado no 2T10 e R\$ 113,0 milhões a mais do apresentado no 3T09.

Caixa, Dívida e Aquisições

Caixa

Posição líquida:

O caixa da MMX fechou positivo, no final do 3T10, em R\$ 919,3 milhões dividido em: (i) R\$ 807,4 milhões estavam em aplicações financeiras de curto prazo, de alta liquidez, remuneradas a uma taxa livre de encargos administrativos sobre o CDI de 102,9% marcada a mercado, e 104,7%, taxa nominal na curva e, (ii) R\$ 111,9 milhões contabilizados em caixa e bancos.



12.01 - COMENTÁRIO DO DESEMPENHO CONSOLIDADO NO TRIMESTRE

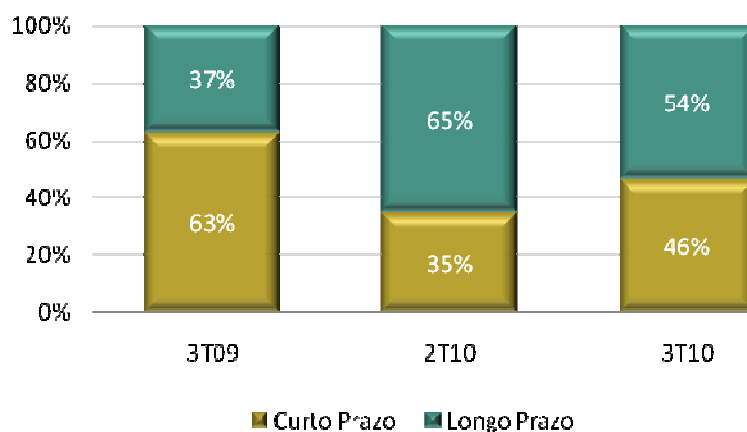
Endividamento:

No 3T10, a dívida financeira total da MMX valia R\$ 1,1 bilhão, incluindo as debêntures cambiais com o Votorantin, redução de 9% em relação ao 2T10 devido o pagamento de dívidas no valor total de U\$ 29,8 milhões, conforme mostra o gráfico acima. Além disso, o valor em reais sofreu redução devido apreciação do real frente ao dólar, no período. Deste total, R\$ 490,0 milhões são de dívida de curto prazo e R\$ 566,5 milhões de dívida de longo prazo.

Neste trimestre o prazo médio da dívida em moeda estrangeira foi de 21 meses. O custo médio ponderado da dívida no 3T10 foi de 8,39% a.a. enquanto no 2T10 8,19% a.a., acrescido de variação cambial em dólares norte-americanos. A maior parte da dívida financeira (92%) é contratada em dólares na modalidade *Trade Finance*.

Ao analisar o perfil da dívida no trimestre, verificamos que 46% são de curto prazo enquanto 54% de longo prazo. O aumento da dívida de curto prazo em relação aos 35% do 2T10 deve-se a proximidade da data de pagamento de dívidas contraídas em 2008, que foram reclassificadas de longo prazo para curto prazo.

O gráfico abaixo demonstra a evolução do perfil da dívida da Companhia:



01791-4

MMX MINERAÇÃO E METÁLICOS S.A.

02.762.115/0001-49

12.01 - COMENTÁRIO DO DESEMPENHO CONSOLIDADO NO TRIMESTRE

Aquisições

Nossa estratégia de crescimento passa pela expansão de nossas operações, pelo desenvolvimento dos projetos de Bom Sucesso e Chile, e também por aquisições de novas áreas de minério de ferro. Este processo será catalisado pela eminente aquisição do Superporto Sudeste, que permitirá a MMX a consolidar sua posição na Serra Azul e no quadrilátero ferrífero de Minas Gerais.

O 3T10 encerrou com uma dívida referente a aquisições de direitos minerários e a GVA com o saldo de R\$ 235,3 milhões. Comparando com o último trimestre houve aumento de 15% pois, apesar de termos quitado parte da dívida do Complexo Serra Azul, adquirimos a GVA no valor de R\$84 milhões, conforme divulgado no fato relevante do dia 10 de agosto. Segue abaixo a composição do saldo das aquisições ao final do 3T10:

R\$ Milhões	
Corumbá	5,2
Complexo Serra Azul	125,0
GVA	83,9
Chile	21,2
Total	235,3

Investimentos

A Companhia está avaliando seu plano de investimento para os próximos anos, focando no crescimento do Sistema MMX Sudeste e no desenvolvimento da MMX Chile e buscando os financiamentos necessários para essa expansão. Com isso, em 2015, a MMX deverá atingir capacidade instalada de 45,8 milhões de toneladas, sendo 23,7 milhões de toneladas nas minas de Serra Azul, 10 milhões de toneladas em Bom Sucesso, 10 milhões de toneladas no Chile e 2,1 milhões de toneladas em Corumbá.

01791-4

MMX MINERAÇÃO E METÁLICOS S.A.

02.762.115/0001-49

12.01 - COMENTÁRIO DO DESEMPENHO CONSOLIDADO NO TRIMESTRE

Neste ano, serão investidos aproximadamente R\$ 130 milhões em ampliação de sondagem, aquisição de equipamentos e licenciamento em Serra Azul e Bom Sucesso. No acumulado no ano de 2010, foram investidos R\$ 48 milhões, concentrados em melhorias nas plantas de beneficiamento em Serra Azul.

01791-4

MMX MINERAÇÃO E METÁLICOS S.A.

02.762.115/0001-49

20.01 - OUTRAS INFORMAÇÕES QUE A COMPANHIA ENTENDA RELEVANTES

1. ACIONISTAS COM MAIS DE 5% DAS AÇÕES DE CADA ESPÉCIE E CLASSE

POSIÇÃO ACIONÁRIA DOS DETENTORES DE MAIS DE 5% DAS AÇÕES DE CADA ESPÉCIE E CLASSE DA COMPANHIA, ATÉ O NÍVEL DE PESSOA FÍSICA						
Companhia: MMX MINERAÇÃO METÁLICOS S.A.					Posição em 30/09/2010 (Em Unidades)	
Acionista	Ações Ordinárias		Ações Preferenciais		Total	
	Qde	%	Qde	%	Qde	%
Eike Fuhrken Batista	176.682.634	37,36%	-	-	176.682.634	37,36%
Wisco Brasil Investimentos em Metalurgia LTDA.	101.781.169	21,52%	-	-	101.781.169	21,52%
Outros	194.509.543	41,12%	-	-	194.509.543	41,12%
Total	472.973.346	100,0%	-	-	472.973.346	100,0%

(*) Investidor Estrangeiro

Companhia: WISCO BRASIL INVESTIMENTOS EM METALÚRGIA LTDA		Posição em 30/09/2010 (Em Unidades)	
		Quotas	
Acionista		Qde	%
Wuhan Iron and Steel Group Corporation (*)		576.000.000	90,00%
Wuhan Iron and Steel Group Minerals Company Limited (*)		64.000.000	10,00%
Total		640.000.000	100,0%

(*) Investidor Estrangeiro

01791-4

MMX MINERAÇÃO E METÁLICOS S.A.

02.762.115/0001-49

20.01 - OUTRAS INFORMAÇÕES QUE A COMPANHIA ENTENDA RELEVANTES

POSIÇÃO ACIONÁRIA DOS DETENTORES DE MAIS DE 5% DAS AÇÕES DE CADA ESPÉCIE E CLASSE DA COMPANHIA, ATÉ O NÍVEL DE PESSOA FÍSICA

Companhia: MMX MINERAÇÃO METÁLICOS S.A.

Posição em
 30/09/2009

(Em Unidades)

Acionista	Ações Ordinárias		Ações Preferenciais		Total	
	Qde	%	Qde	%	Qde	%
EBX Investimentos Ltda	170.981.622	56,04%	-	-	170.981.622	56,04%
Outros	134.141.818	43,96%	-	-	134.141.818	43,96%
Total	305.123.440	100,0%	-	-	305.123.440	100,0%

Companhia: EBX Investimentos Ltda	Posição em 30/09/2009 (Em Unidades)	
Acionista	Quotas	
	Qde	%
Eike Fuhrken Batista	278.580.475	99,99%
Outros	2	0,01%
Total	278.580.477	100,0%

01791-4

MMX MINERAÇÃO E METÁLICOS S.A.

02.762.115/0001-49

20.01 - OUTRAS INFORMAÇÕES QUE A COMPANHIA ENTENDA RELEVANTES

2. POSIÇÃO DOS CONTROLADORES, ADMINISTRADORES E AÇÕES EM CIRCULAÇÃO

POSIÇÃO ACIONÁRIA CONSOLIDADA DOS CONTROLADORES E ADMINISTRADORES E AÇÕES EM CIRCULAÇÃO						
Posição em 30/09/2010						
<i>Acionista</i>	Quantidade de Ações Ordinárias (Em Unidades)	%	Quantidade de Ações Preferenciais (Em Unidades)	%	Quantidade Total de Ações (Em Unidades)	%
Controlador	199.339.215	42,15%	-	-	199.339.215	42,15%
Administradores						
Conselho de Administração(**)	1.877.745	0,40%	-	-	1.877.745	0,40%
Diretoria	360.597	0,08%	-	-	360.597	0,08%
Conselho Fiscal	-	-	-	-	-	-
Ações em Tesouraria	-	-	-	-	-	-
Outros Acionistas	271.395.789	57,38%	-	-	271.395.789	57,38%
Total	472.973.346	100,0%	-	-	472.973.346	100,0%
Ações em Circulação	271.395.789	57,38%	-	-	271.395.789	57,38%

01791-4

MMX MINERAÇÃO E METÁLICOS S.A.

02.762.115/0001-49

20.01 - OUTRAS INFORMAÇÕES QUE A COMPANHIA ENTENDA RELEVANTES

**POSIÇÃO ACIONÁRIA CONSOLIDADA DOS CONTROLADORES
 E ADMINISTRADORES E AÇÕES EM CIRCULAÇÃO**

Posição em 30/09/2009

<i>Acionista</i>	Quantidade de Ações Ordinárias (Em Unidades)	%	Quantidade de Ações Preferenciais (Em Unidades)	%	Quantidade Total de Ações (Em Unidades)	%
Controlador	193.405.359	63,39%			193.405.359	63,39%
Administradores						
Conselho de Administração(**)	5.275.282	1,73%			5.275.282	1,73%
Diretoria	1.268.240	0,42%			1.268.240	0,42%
Conselho Fiscal	-	-	-	-	-	-
Ações em Tesouraria	-	-	-	-	-	-
Outros Acionistas	105.174.559	34,47%			105.174.559	34,47%
Total	305.123.440	100,0%			305.123.440	100,0%
Ações em Circulação	105.174.559	34,47%			105.174.559	34,47%

3. A COMPANHIA ESTÁ VINCULADA À ARBITRAGEM NA CÂMARA DE ARBITRAGEM DO MERCADO, CONFORME CLÁUSULA COMPROMISSÓRIA CONSTANTE DO SEU ESTATUTO SOCIAL.

21.01 - RELATÓRIO DA REVISÃO ESPECIAL - SEM RESSALVA

Ao
Conselho de Administração e aos Acionistas da
MMX Mineração e Metálicos S.A.
Rio de Janeiro - RJ

1. Revisamos as informações contábeis contidas nas Informações Trimestrais - ITR individuais da MMX Mineração e Metálicos S.A. ("Companhia") e nas Informações Trimestrais consolidadas dessa Companhia e suas controladas, referentes ao trimestre findo em 30 de setembro de 2010, compreendendo os balanços patrimoniais e as demonstrações do resultado, das mutações do patrimônio líquido, dos fluxos de caixa, as notas explicativas e o relatório de desempenho, elaborados sob a responsabilidade de sua Administração.
2. Nossa revisão foi efetuada de acordo com as normas específicas estabelecidas pelo IBRACON - Instituto dos Auditores Independentes do Brasil, em conjunto com o Conselho Federal de Contabilidade - CFC, e consistiu, principalmente, em: (a) indagação e discussão com os administradores responsáveis pelas áreas contábil, financeira e operacional da Companhia e suas controladas quanto aos principais critérios adotados na elaboração das Informações Trimestrais; e (b) revisão das informações e dos eventos subsequentes que tenham, ou possam vir a ter, efeitos relevantes sobre a posição financeira e as operações da Companhia e de suas controladas.
3. Com base em nossa revisão, não temos conhecimento de nenhuma modificação relevante que deva ser feita nas informações contábeis contidas nas Informações Trimestrais acima referidas para que estas estejam de acordo com as práticas contábeis adotadas no Brasil e normas expedidas pela Comissão de Valores Mobiliários - CVM, aplicáveis à elaboração das Informações Trimestrais.

21.01 - RELATÓRIO DA REVISÃO ESPECIAL - SEM RESSALVA

4. Conforme mencionado na nota explicativa nº 3, durante o ano de 2009, foram aprovados pela CVM diversos Pronunciamentos, Interpretações e Orientações Técnicas emitidos pelo Comitê de Pronunciamentos Contábeis - CPC com vigência para 2010, que alteraram as práticas contábeis adotadas no Brasil. Conforme facultado pela Deliberação CVM nº 603/09, a Administração da Companhia optou por apresentar suas Informações Trimestrais (ITR) utilizando as práticas contábeis adotadas no Brasil até 31 de dezembro de 2009, ou seja, não aplicou esses normativos com vigência para 2010. Conforme requerido pela citada Deliberação CVM nº 603/09, a Companhia e suas controladas divulgaram na nota explicativa nº 3 às ITR este fato e a descrição das principais alterações que poderão ter impacto sobre as suas demonstrações financeiras do encerramento do exercício e a estimativa dos seus possíveis efeitos no patrimônio líquido e no resultado.

Rio de Janeiro, 12 de novembro de 2010

KPMG Auditores Independentes
CRC SP-014428/O-6 F-RJ

Vânia Andrade de Souza
Contadora CRC RJ-057497/O-2

01.01 - IDENTIFICAÇÃO

1 - CÓDIGO CVM 01791-4	2 - DENOMINAÇÃO SOCIAL MMX MINERAÇÃO E METÁLICOS S.A.	3 - CNPJ 02.762.115/0001-49
---------------------------	--	--------------------------------

ÍNDICE

GRUPO	QUADRO	DESCRIÇÃO	PÁGINA
01	01	IDENTIFICAÇÃO	1
01	02	SEDE	1
01	03	DIRETOR DE RELAÇÕES COM INVESTIDORES (Endereço para Correspondência com a Companhia)	1
01	04	REFERÊNCIA DO ITR	1
01	05	COMPOSIÇÃO DO CAPITAL SOCIAL	2
01	06	CARACTERÍSTICAS DA EMPRESA	2
01	07	SOCIEDADES NÃO INCLUÍDAS NAS DEMONSTRAÇÕES FINANCEIRAS CONSOLIDADAS	2
01	08	PROVENTOS EM DINHEIRO	2
01	09	CAPITAL SOCIAL SUBSCRITO E ALTERAÇÕES NO EXERCÍCIO SOCIAL EM CURSO	3
01	10	DIRETOR DE RELAÇÕES COM INVESTIDORES	3
02	01	BALANÇO PATRIMONIAL ATIVO	4
02	02	BALANÇO PATRIMONIAL PASSIVO	6
03	01	DEMONSTRAÇÃO DO RESULTADO	8
04	01	04 - DEMONSTRAÇÃO DO FLUXO DE CAIXA	10
05	01	05 - DEMONSTRAÇÃO DAS MUTAÇÕES DO PATRIMÔNIO LÍQUIDO DE 01/07/2010 a 30/09/2010	12
05	02	05 - DEMONSTRAÇÃO DAS MUTAÇÕES DO PATRIMÔNIO LÍQUIDO DE 01/01/2010 a 30/09/2010	13
08	01	BALANÇO PATRIMONIAL ATIVO CONSOLIDADO	14
08	02	BALANÇO PATRIMONIAL PASSIVO CONSOLIDADO	16
09	01	DEMONSTRAÇÃO DO RESULTADO CONSOLIDADO	18
10	01	10.01 - DEMONSTRAÇÃO DO FLUXO DE CAIXA CONSOLIDADO	20
11	01	11 - DEMONSTRAÇÃO DAS MUTAÇÕES DO PATRIMÔNIO LÍQUIDO CONSOLIDADO DE 01/07/2010 a 30/09/2010	23
11	02	11 - DEMONSTRAÇÃO DAS MUTAÇÕES DO PATRIMÔNIO LÍQUIDO CONSOLIDADO DE 01/01/2010 a 30/09/2010	24
06	01	NOTAS EXPLICATIVAS	25
07	01	COMENTÁRIO DO DESEMPENHO DA COMPANHIA NO TRIMESTRE	82
12	01	COMENTÁRIO DO DESEMPENHO CONSOLIDADO NO TRIMESTRE	83
20	01	OUTRAS INFORMAÇÕES QUE A COMPANHIA ENTENDA RELEVANTES	92
21	01	RELATÓRIO DA REVISÃO ESPECIAL	96/97