




PORTONAVE.

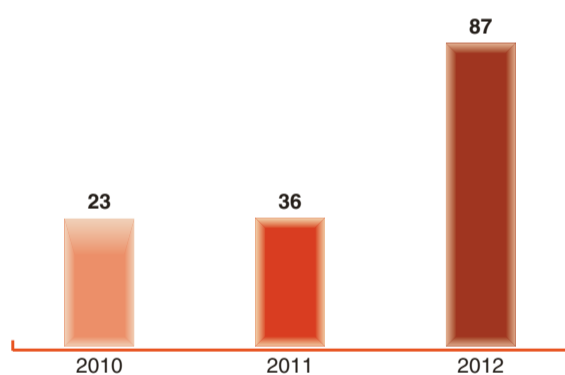
UM DOS MELHORES OPERADORES PORTUÁRIOS DO MUNDO.

A Portonave é um terminal portuário localizado estrategicamente na cidade catarinense de Navegantes. Considerado um dos mais modernos e bem administrados portos do mundo, segundo o CI Awards e o Lloyd's List Awards, sua agilidade, segurança e eficiência nas operações são reconhecidas por todo o mercado. Hoje, o terminal ocupa posição de destaque no comércio exterior e integra o segundo maior complexo portuário em movimentação de contêineres do Brasil.

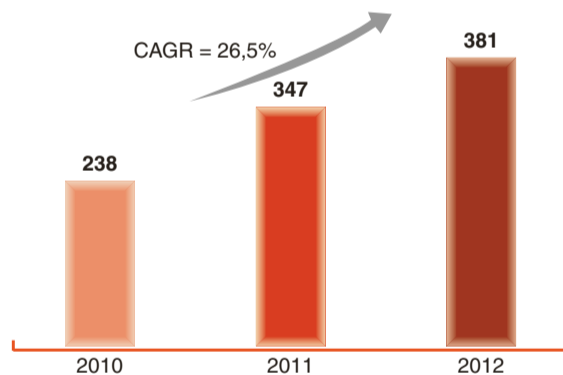


PORTONAVE

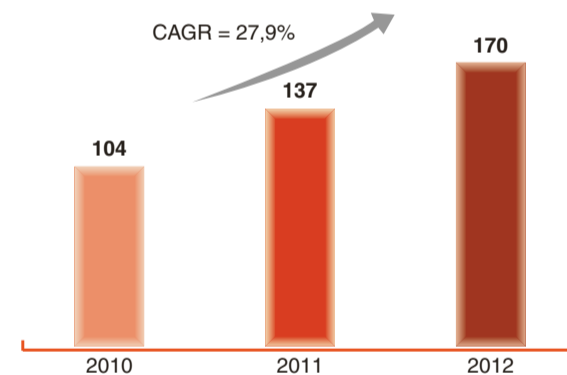
Investimentos



Receita Líquida



EBITDA Ajustado



Balanços Patrimoniais levantados em 31 de dezembro de 2012 e 2011

(Em milhares de reais)

	2012	2011
Ativo		
Circulante		
Caixas e equivalentes de caixa	39.398	38.611
Aplicações financeiras	0	13.553
Contas a receber de clientes	54.844	35.807
Partes Relacionadas	2.344	20
Adiantamento a fornecedores	7.305	4738
Estoques	6.872	2684
Impostos a recuperar	1.737	636
Despesas antecipadas	3.572	3.995
Créditos diversos	422	742
Total do ativo circulante	116.494	100.786
Não Circulante		
Realizável a longo prazo		
Depósitos Judiciais	481	437
Contas a receber	6824	1913
Imposto de Renda e Contribuição social diferido	47899	12327
Investimentos	0	
Imobilizado	1.550.321	1.571.307
Intangível	4.562	4.913
Total do ativo não circulante	1.610.087	1.590.897
Tota do Ativo	1.726.581	1.691.683

Demonstração de Resultados levantados em 31 de dezembro de 2012 e 2011

(Em milhares de reais)

	2012	2011
Passivo e Patrimônio Líquido		
Circulante		
Fornecedores	55.147	24.169
Empréstimos e financiamentos	55.898	42.785
Obrigações sociais e trabalhistas	10.515	8.312
Obrigações Fiscais	4.218	5.709
Adiantamento a clientes	1.169	2.190
Partes relacionadas	37.645	99.736
Dividendos Obrigatórios a pagar	43.080	27.144
Outras obrigações		
Total do passivo circulante	207.672	210.045
Não Circulante		
Exigível a Longo prazo		
Empréstimos e financiamentos	220.643	128.305
Imposto de renda e contribuição social	391.737	418.751
Partes Relacionadas	109	109
Contingências riscos tributários, civis e trabalhistas	692	652
Outras Obrigações	2.929	1.286
Total do passivo não circulante	616.110	549.103
Patrimônio Líquido		
Capital social	66.116	66.116
Ajuste de avaliação patrimonial	730.930	786.036
Reserva especial de ágio	40.413	-
Reserva de lucros	63.399	78.878
Reserva Legal	1.941	1.505
Total do patrimônio líquido	902.799	932.535
Total do Passivo	1.726.581	1.691.683
Receita operacional bruta	411.140	370.503
Receita de cargas de terceiros	303.345	248.367
Receita de cargas própria	107.795	122.136
Deduções da receita bruta	(29.869)	(23.697)
Receita operacional líquida	381.271	346.806
Custo dos serviços prestados	(265.598)	(253.424)
Custos de operação	(131.149)	(139.965)
Custos c/ Pessoal	(41.208)	(37.527)
Depreciação e Amortização	(93.241)	(75.932)
Lucro bruto	115.673	93.382
Despesas operacionais	(51.978)	(45.843)
Gerais e administrativas	(22.803)	(20.748)
Despesas c/ Pessoal	(12.526)	(10.908)
Remuneração dos administradores	(3.565)	(2.716)
Depreciação e amortização	(13.469)	(13.376)
Outras (receitas) despesas operacionais, líquidas	385	1.905
Lucro operacional antes do resultado financeiro	63.695	47.539
Resultado financeiro	(49.963)	(54.155)
Receitas financeiras	6.900	4.515
Despesas financeiras	(32.081)	(22.548)
Varição cambial	(24.782)	(36.122)
Lucro antes do imposto de renda e da contribuição social	13.732	(6.616)
Imposto de renda e contribuição social	(5.003)	7.273
Corrente	(23.361)	(18.549)
Diferido	18.358	25.822
Lucro ou prejuízo líquido do período	8.729	657