

BALANÇOS PATRIMONIAIS EM 30 DE JUNHO DE 2017 e 2016

(Valores em R\$ mil)

DEMONSTRAÇÕES DE RESULTADOS EM 30 DE JUNHO DE 2017 e 2016

(Valores em R\$ mil)

	ATIVO				PASSIVO				
	Banco		Consolidado		Banco		Consolidado		
	2017	2016	2017	2016	2017	2016	2017	2016	
Circulante	2.453.434	2.205.710	2.454.269	2.206.118	Circulante	1.768.705	1.974.744	1.765.226	1.968.974
Disponibilidades +					Depósitos + Captações	1.477.714	1.469.537	1.471.872	1.462.955
Aplicações financeiras	814.642	581.307	814.753	581.451	Obrigações por				
Operações de créditos e arrendamentos	788.395	764.079	788.395	764.079	empréstimos e repasses	179.489	257.547	179.489	257.547
Outros créditos	850.397	860.324	851.121	860.588	Outras obrigações	111.502	247.660	113.865	248.472
Realizável a longo prazo	485.134	573.449	486.934	573.449	Exigível a longo prazo	708.533	349.769	708.533	349.788
Disponibilidades +					Depósitos + Captações	375.405	233.680	375.405	233.680
Aplicações financeiras	38.377	17.356	38.377	17.356	Obrigações por				
Operações de créditos e arrendamentos	416.339	541.474	416.339	541.474	empréstimos e repasses	333.128	116.035	333.128	116.035
Outros créditos	30.418	14.619	32.218	14.619	Outras obrigações	-	54	-	73
Permanente	42.860	40.482	36.746	34.323	Patrimônio líquido	504.190	495.128	504.190	495.128
TOTAL DO ATIVO	<u>2.981.428</u>	<u>2.819.641</u>	<u>2.977.949</u>	<u>2.813.890</u>	TOTAL DO PASSIVO	<u>2.981.428</u>	<u>2.819.641</u>	<u>2.977.949</u>	<u>2.813.890</u>

	Banco		Consolidado	
	2017	2016	2017	2016
Receitas da intermediação financeira	200.831	179.881	200.831	179.881
Despesas da intermediação financeira	(139.007)	(161.572)	(138.327)	(135.198)
Resultado bruto da intermediação financeira	61.824	18.309	62.504	44.683
Outras receitas e despesas operacionais	(40.510)	5.155	(41.641)	(20.961)
Receitas de serviços	6.876	7.533	7.786	8.386
Despesas de pessoal	(29.396)	(25.146)	(29.922)	(25.612)
Outras receitas / despesas gerais e administrativas	(17.990)	22.768	(19.505)	(3.735)
Resultado operacional	21.314	23.464	20.863	23.722
Resultado não operacional	(269)	5	(269)	5
Resultado antes da tributação sobre o lucro	21.045	23.469	20.594	23.727
Imposto de renda / contribuição social sobre o lucro	(7.659)	(4.974)	(7.208)	(5.232)
LUCRO / PREJUÍZO LÍQUIDO	<u>13.386</u>	<u>18.495</u>	<u>13.386</u>	<u>18.495</u>

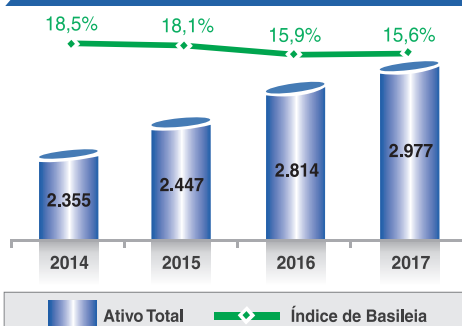
O CONSELHO DE ADMINISTRAÇÃO

A DIRETORIA

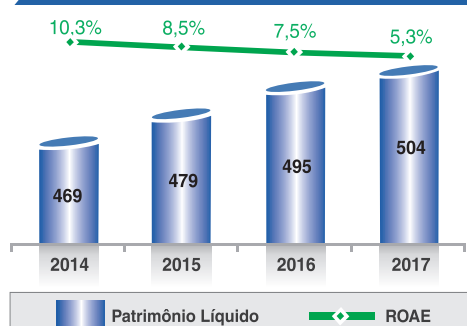
DALMO GOES

Contador - CRC 1SP 144.600/O-2

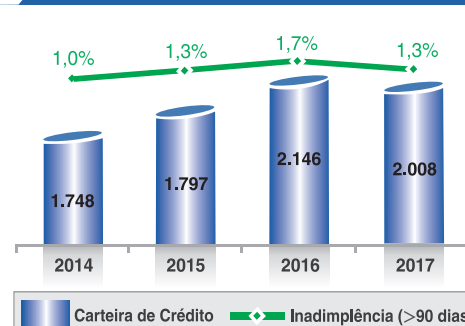
Ativo Total (R\$ MM) & Basileia (%)



Patrimônio Líquido (R\$ MM) & ROAE (%)



Carteira de Crédito (R\$ MM) & Inadimplência (%)



Total de Depósitos (R\$ MM) & Aplicadores (Qtd.)

