

## RELATÓRIO DA ADMINISTRAÇÃO 2012

Senhoras e Senhores Acionistas,

Apresentamos o Relatório de Administração e as Demonstrações Contábeis da Cobra Tecnologia S.A. relativos ao exercício encerrado em 31 de dezembro de 2012, na forma da Legislação Societária, acompanhados dos pareceres do Conselho Fiscal e dos Auditores Independentes.

A Cobra Tecnologia é uma Empresa controlada pelo Banco do Brasil S.A., que detém 99,97% de seu Capital Social, tendo foco de atuação o segmento de instituições financeiras, com produtos e serviços desenvolvidos para as áreas de tecnologia da informação e comunicação, logística e processos de apoio a serviços bancários e financeiros.

Presente em todo território nacional, a Empresa presta serviços de assistência técnica especializada, impressão de documentos, contact center, retaguarda de atividades bancárias, monitoramento, supervisão e execução de atividades inerentes a terminais de autoatendimento bancário, desenvolvimento de soluções em software livre, datacenter e gerenciamento de mensagens eletrônicas de telefonia celular.

Os segmentos do mercado brasileiro em que a Cobra atua continuam apresentando progresso. Destaque para as instituições financeiras brasileiras que obtiveram resultados positivos e encerraram o ano em situação favorável.

Em sintonia com a persistente expansão da economia brasileira, os bancos, em geral, continuaram investindo na expansão e rentabilização da base de clientes, ampliando o volume de negócios, por meio de canais de relacionamento. Tanto em redes físicas (terminais de autoatendimento, por exemplo) quanto no mundo virtual (centrais de atendimento, internet e celular), esses canais enfatizam a ampliação da conveniência no relacionamento com clientes e concretização de oportunidades de negócios.

Ressalta-se que o controlador e maior cliente Banco do Brasil, líder em ativos no Sistema Financeiro Nacional, continua focado em melhoria do atendimento e eficiência operacional e negocial aperfeiçoando processos e modelos de negócios, contribuindo com isso o encaminhamento de novas propostas de serviços, por parte da Cobra.

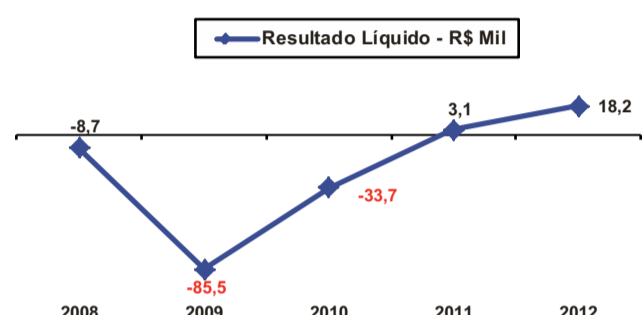
No âmbito jurídico a Cobra conseguiu realizar vários acordos judiciais, com intuito de não incrementar as contingências.

No ano de 2012 a Companhia teve despacho favorável, referente ao protocolo efetuado junto ao Ministério da Ciência e Tecnologia e Inovação (MCTI), baseado-se na Lei nº 11.196/05 – Lei do Bem, do relatório com informações sobre as atividades de pesquisa tecnologia e desenvolvimento de inovação tecnológica, desenvolvidas no exercício de 2011. Com esse despacho, a Companhia obteve uma redução na carga tributária de IRPJ e CSLL, gerando um ajuste positivo no resultado de 2012 no valor de R\$ 4,1 milhões.

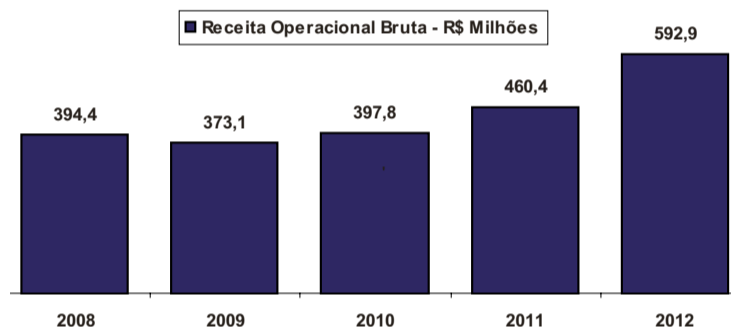
### Desempenho Econômico-Financeiro

A Cobra apresentou lucro de R\$ 18,2 milhões em 2012, resultado que reflete melhora dos direcionadores de valor dos seus negócios. O lucro representa marco importante, consolidando a geração de resultados sustentáveis pela Companhia. Destaca-se também o fato do resultado ter sido formado com apoio de lucro bruto consideravelmente melhor quando comparado ao ano anterior, tendo suportado um aumento de despesas com internalização de concursados e troca de prestadores de serviços.

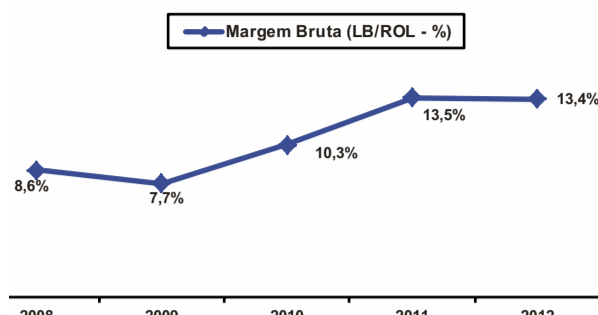
Em essência, o ganho de produtividade nos principais negócios existentes com incremento de volumes e de margens, provocou um melhor resultado operacional em 2012 em relação a 2011. O resultado financeiro positivo, em função da superioridade dos rendimentos dos estoques de tributos a restituir contra os encargos das dívidas, também contribuiu para obtenção do lucro.



O faturamento da Companhia alcançou em 2012 R\$ 593 milhões, crescimento de R\$ 132 milhões, 28,5%, em relação a 2011, mantendo a empresa como destaque entre aquelas com maior faturamento do País. A tendência de crescimento nos dois últimos anos mostra-se consistente por possuir representativo impacto justificado tanto por acréscimos nos volumes das operações quanto por diversificação de negócios decorrentes de novos serviços e produtos.

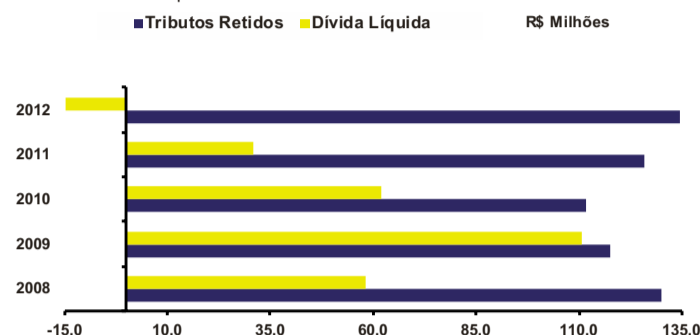


A margem da Empresa consolida tendência de crescimento iniciada no ano de 2010. A mudança de nível decorre, em essência, das efetivas melhorias na eficiência operacional e na produtividade. Com início de prestação de serviços de novos negócios com desempenhos adequados às expectativas da Companhia. Ainda com possibilidades concretas de evolução favorável, a esperada consolidação dessa tendência garantirá a perenidade da Empresa com geração de valor aos acionistas.

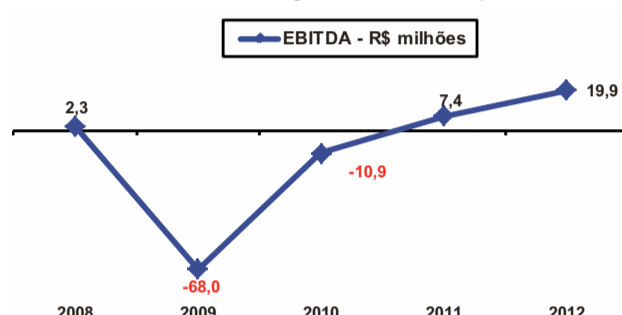


Os usos de recursos na Companhia foram financiados pela geração de caixa dos negócios e pela restituição de impostos pela Secretaria da Receita Federal. No agregado, a dívida líquida da Companhia (FIDC mais Contingências a Pagar, menos Caixa e Equivalentes de Caixa e Aplicações vinculadas ao FIDC) foi gradativamente reduzida nos últimos exercícios e no ano de 2012, a Companhia conseguiu liquidar as suas Contingências a Pagar e diminuir o seu endividamento.

Vale destacar, ainda, aspectos favoráveis quanto ao estoque de tributos a restituir que possui valor significativamente acima da dívida, rentabilizada pela Selic mensal sem capitalizada sem incidência de impostos e tem sido recuperado periodicamente, auxiliando no suprimento do caixa da Empresa.



A evolução do indicador EBITDA, cerca de R\$ 19,9 milhões em 2012, demonstra importante recuperação na geração de recursos com relação aos anos anteriores, decorrente dos ganhos de eficiência operacional nos negócios da Companhia.



### Controle

A estrutura de Governança Corporativa manteve-se, como no ano anterior, formada pelo Conselho de Administração (CONAD) e Diretoria Executiva (DIREX), composta por um presidente e cinco diretores estatutários. O CONAD é assessorado por Comitê de Auditoria, Controle e Finanças, Comitê de Estratégia e Negócios e Auditoria Interna. A Cobra mantém um Conselho Fiscal permanente.

A empresa intensificou o aperfeiçoamento dos controles internos, implantou processo de mensuração e tratamento de Riscos Operacionais com a participação de cada gestor que avaliou os seus riscos e controles. No decorrer do ano, a Gerência de Controles Internos intensificou atuação mais abrangente com objetivo de avaliar a qualidade e confiabilidade dos controles dos processos-chaves da Companhia, visando identificar causas das não conformidades, apoiar as áreas na busca de ações de melhoria e disseminar a cultura de controles internos.

Cabe ressaltar os avanços obtidos pela empresa no Levantamento de Governança de TI, realizado pelo Tribunal de Contas da União – TCU, em 2012. Na avaliação do TCU, as dimensões “Estratégia e Planos” e “Informação e Conhecimento” da Cobra Tecnologia foram classificadas como “Aprimoradas”. Também foram observados avanços nas dimensões “Liderança”, “Pessoas”, “Processos” e “Resultados”. A nota final da companhia passou de 0,39 em 2010 (Inicial) para 0,56 em 2012 (intermediária).

Por outro lado, o Relatório de Auditoria Anual de Contas elaborado pela Controladoria Geral da União – CGU apontou que a Gerência de Compras e Licitações da companhia possui controles satisfatórios e consistentes. A CGU verificou, nos processos analisados, a existência de peças e a realização de procedimentos que denotam a aderência do setor às rotinas e às normas vigentes. O órgão verificou que foram realizados check lists e respeitadas as alçadas decisórias, conferindo o adequado fluxo dos processos analisados.

### Declaração da Diretoria

A Diretoria Executiva declara que reviu, discutiu e concordou com as opiniões expressas no parecer dos auditores independentes e com as demonstrações contábeis relativas ao exercício social encerrado em 31 de dezembro de 2012.

### Agradecimentos

Agradecemos aos nossos funcionários e colaboradores pelo empenho e dedicação efetivados, ao acionista e cliente Banco do Brasil pela confiança demonstrada e aos acionistas minoritários, investidores (FIDC), fornecedores e à sociedade.

A Administração - Março de 2013

### BALANÇO PATRIMONIAL (Em Milhares de Reais)

ATIVO		2012	2011	PASSIVO		2012	2011
<b>CIRCULANTE</b>				<b>CIRCULANTE</b>			
Bancos c/ movimento	nota 4	763	3.260	Fornecedores	nota 14	33.442	25.983
Aplicações de liquidez imediata	nota 4	46.112	55.878	Empréstimos e financiamentos	nota 15	36.409	38.389
Clientes	nota 5	14.584	24.532	Impostos e contribuições	nota 16	8.419	7.318
Estoques	nota 6	11.222	9.833	Contingências a pagar	nota 17	0	27.852
Impostos e contribuições a recuperar	nota 7	22.154	26.383	Provisões de pessoal	nota 16	11.070	9.977
Créditos judiciais a receber	nota 17	554	520	Dividendos	nota 19	4.331	760
Depósitos judiciais	nota 17	0	1.993	Provisão para participação lucro		1.135	0
Custos e despesas antecipadas	nota 11	1.523	2.852	Créditos de pessoal		1.291	1.161
Outros ativos circulantes	nota 10	951	1.054	Provisão para contingências	nota 17	549	5.065
		<b>97.863</b>	<b>126.305</b>			<b>96.646</b>	<b>116.505</b>
<b>NÃO CIRCULANTE</b>				<b>NÃO CIRCULANTE</b>			
Realizável a Longo Prazo		<b>159.599</b>	<b>142.267</b>	Impostos e contribuições	nota 15	2.208	2.681
Clientes	nota 5	14.066	12.741	Fornecedores		21.936	924
Cauções e depósitos/Part.C/Incent.Fiscais	nota 9	3.521	2.578	Empréstimos e financiamentos	nota 14	0	28.000
Aplicações financeiras vinculadas	nota 8	4.451	4.034	Provisão para contingências	nota 17	24.750	20.233
Impostos e contribuições a recuperar	nota 7	112.410	99.486			<b>48.894</b>	<b>51.838</b>
Créditos judiciais a receber	nota 17	3.415	3.208	<b>PATRIMÔNIO LÍQUIDO</b>			
Custos e despesas antecipadas	nota 11	0	474	Capital social	nota 18	119.528	119.528
Depósitos judiciais	nota 17	21.736	19.746	Reserva de reavaliação	nota 18	2.606	2.676
				Reserva legal	nota 18	1.072	160
Imobilizado	nota 12	24.355	21.482	Reserva p/ expansão	nota 18	15.274	2.279
Intangível	nota 13	2.188	2.917	Ações em tesouraria	nota 18	(15)	(15)
		<b>186.142</b>	<b>166.666</b>			<b>138.465</b>	<b>124.628</b>
<b>TOTAL DO ATIVO</b>		<b>284.005</b>	<b>292.971</b>	<b>TOTAL DO PASSIVO e PL</b>		<b>284.005</b>	<b>292.971</b>

As notas explicativas são parte integrante das demonstrações contábeis.

### DEMONSTRAÇÃO DO RESULTADO (Em Milhares de Reais)

	2012	2011
<b>RECEITA OPERACIONAL BRUTA</b>	<b>592.870</b>	<b>460.417</b>
<b>DEDUÇÕES</b>	<b>(77.834)</b>	<b>(61.619)</b>
<b>RECEITA OPERACIONAL LÍQUIDA</b>	<b>515.036</b>	<b>398.798</b>
<b>CUSTO DOS PRODUTOS E SERVIÇOS</b>	<b>(446.013)</b>	<b>(344.807)</b>
<b>LUCRO BRUTO</b>	<b>69.023</b>	<b>53.991</b>
<b>DESPESAS OPERACIONAIS</b>	<b>(54.450)</b>	<b>(51.328)</b>
Despesas gerais e administrativas	(47.321)	(46.062)
Provisão (reversão) para contingências e riscos	(6.748)	(5.250)
Outras receitas (despesas) operacionais	(381)	(16)
<b>LUCRO (PREJUÍZO) OPERACIONAL ANTES DOS ENCARGOS FINANCEIROS LÍQUIDOS</b>	<b>14.573</b>	<b>2.663</b>
Encargos financeiros líquidos	4.545	6.476
<b>RESULTADO ANTES DO IMPOSTO DE RENDA, CONTRIBUIÇÃO SOCIAL E PARTICIPAÇÕES</b>	<b>19.118</b>	<b>9.139</b>
Provisão para IR e CSLL	185	(6.010)
Provisão p/ PLR dos Empregados	(1.135)	0
<b>LUCRO (PREJUÍZO) DO EXERCÍCIO</b>	<b>18.168</b>	<b>3.129</b>
<b>LUCRO POR AÇÃO</b>		
Número médio ponderado de ações	497.173.172	497.173.172
Lucro (Prejuízo) básico por ação (R\$ Mil)	0,037	0,006

As notas explicativas são parte integrante das demonstrações contábeis.

### DEMONSTRAÇÃO DOS FLUXOS DE CAIXA - MÉTODO INDIRETO (Em Milhares de Reais)

	2012	2011
<b>Caixa Gerado pelas Atividades Operacionais</b>	<b>34.617</b>	<b>17.588</b>
Lucro/Prejuízo do Exercício antes dos Impostos	19.118	9.139
Atualização de Empréstimos	5.143	8.362
Depreciação e Amortização	5.282	4.746
Provisão p/ Imposto de Renda e Contribuição Social	185	(6.010)
Provisão p/ PLR dos Empregados	(1.135)	0
<b>Lucro Ajustado</b>	<b>28.593</b>	<b>16.237</b>
Diminuição ou Aumento do Ativo Operacional	(1.153)	(10.709)
Diminuição ou Aumento do Passivo Operacional	7.177	12.060
<b>Caixa Utilizado pelas Atividades de Investimento</b>	<b>(7.426)</b>	<b>(8.040)</b>
Aquisições para Ativo Imobilizado / Intangível	(8.378)	(8.817)
Baixas de Ativo Imobilizado	952	777
<b>Caixa Gerado pelas Atividades de Financiamento</b>	<b>(39.454)</b>	<b>30.017</b>
Capital Próprio	(4.331)	34.225
Aumento de Capital Social	0	70.000
Adiant.p/Futuro Aumento de Capital	0	(35.000)
Ações em Tesouraria	0	(15)
Dividendos	(4.331)	(760)
Capitais de Terceiros	(35.123)	(4.208)
Aquisição de Empréstimos	0	70.000
Amortização dos Empréstimos	(35.123)	(74.208)
<b>Varição Líquida de Caixa e Equivalentes de Caixa</b>	<b>(12.263)</b>	<b>39.565</b>
<b>Aumento de Caixa e Equivalentes de Caixa</b>	<b>(12.263)</b>	<b>39.565</b>
No início do período	59.138	19.573
No final do período	46.875	59.138

As notas explicativas são parte integrante das demonstrações contábeis.

### DEMONSTRAÇÃO DAS MUTAÇÕES DO PATRIMÔNIO LÍQUIDO (Em Milhares de Reais)

	Capital Realizado	Recursos p/ Aumento de Capital	Reservas de Reavaliação	Reservas de Lucros Reserva Legal	Reserva p/ Expansão	Ações em Tesouraria	Lucros ou Prejuízos Acumulados	Total	Resultado Abrangente
<b>Saldo em 31.12.2010</b>	<b>83.154</b>	<b>35.000</b>	<b>2.747</b>	<b>0</b>	<b>0</b>	<b>0</b>	<b>(33.626)</b>	<b>87.275</b>	<b>(33.626)</b>
Realização da reserva de reavaliação	0	0	(71)	0	0	0	71	0	71
Aumento de Capital Social	70.000	(35.000)	0	0	0	0	0	35.000	0
Redução de Capital Social (Absorção de Prejuízos)	(33.626)	0	0	0	0	0	33.626	0	0
Ações em Tesouraria	0	0	0	0	0	(15)	0	(15)	0
Lucro líquido do exercício	0	0	0	0	0	0	3.129	3.129	3.129
Destinações - Reserva Legal	0	0	0	160	0	0	(160)	0	0
- Reserva p/ Expansão	0	0	0	0	2.279	0	(2.279)	0	0
- Dividendos	0	0	0	0	0	0	(760)	(760)	0
<b>Saldo em 31.12.2011</b>	<b>119.528</b>	<b>0</b>	<b>2.676</b>	<b>160</b>	<b>2.279</b>	<b>(15)</b>	<b>0</b>	<b>124.628</b>	<b>3.200</b>
Realização da reserva de reavaliação	0	0	(70)	0	0	0	70	0	70
Ações em Tesouraria	0	0	0	0	0	0	0	0	0
Lucro líquido do exercício	0	0	0	0	0	0	18.168	18.168	18.168
Destinações - Reserva Legal	0	0	0	912	0	0	(912)	0	0
- Reserva p/ Expansão	0	0	0	0	12.995	0	(12.995)	0	0
- Dividendos	0	0	0	0	0	0	(4.331)	(4.331)	0
<b>Saldo em 31.12.2012</b>	<b>119.528</b>	<b>0</b>	<b>2.606</b>	<b>1.072</b>	<b>15.274</b>	<b>(15)</b>	<b>0</b>	<b>138.465</b>	<b>18.238</b>

As notas explicativas são parte integrante das demonstrações contábeis.

### DEMONSTRAÇÃO DO VALOR ADICIONADO (Em Milhares de Reais)

	2012	%	2011	%
<b>Receitas</b>	<b>592.870</b>		<b>460.417</b>	
Operacionais	592.870		460.417	
<b>Insumos adquiridos de terceiros</b>	<b>(361.696)</b>		<b>(292.507)</b>	
Serviços de Terceiros	(222.365)		(213.581)	
Custos de Vendas e Serviços	(113.952)		(56.843)	
Serviços e Concessões Públicas	(9.114)		(9.620)	
Outros	(16.265)		(12.463)	
<b>Valor adicionado bruto</b>	<b>231.174</b>		<b>167.910</b>	
<b>Retenções</b>	<b>(12.030)</b>		<b>(9.996)</b>	
Depreciação e Amortização	(5.282)		(4.746)	
Provisão para Contingências e Riscos de Crédito	(6.748)		(5.250)	
<b>Valor adicionado recebido em transferência</b>	<b>13.392</b>		<b>18.076</b>	

**NOTAS EXPLICATIVAS ÀS DEMONSTRAÇÕES CONTÁBEIS EM 31 DE DEZEMBRO DE 2012 E DE 2011 EM R\$ MIL**

**NOTA 1 – A COBRA E SUAS OPERAÇÕES:**

A Cobra Tecnologia S.A., sociedade anônima de capital fechado, controlada pelo Banco do Brasil, constituída em 18 de julho de 1974, tem por objeto:

- I - desenvolver, produzir, fabricar, comercializar, alugar, licenciar para outorga de direito de uso, integrar, montar, importar, exportar e distribuir, inclusive mediante representação de outras companhias, produtos de informática, automação e segurança patrimonial, inclusive equipamentos, terminais de autoatendimento bancário, partes e peças, programas de computador, sistemas de eletrônica digital e eletro-eletrônicos, periféricos, programas e produtos associados, projetos de propriedade intelectual, insumos, suprimentos, materiais e mobiliários para equipamentos de informática;
- II - desenvolver e prestar serviços de:
  - a) assistência técnica, suporte técnico, adaptação, modernização tecnológica, homologação, personalização, implantação, instalação, reparação, manutenção, treinamento e monitoramento dos produtos definidos no inciso anterior;
  - b) gestão de projetos, assessoria técnica, planejamento, implantação, treinamento e consultoria de soluções de segurança de dados e de segurança da informação, inclusive em software livre e tecnologias abertas;
  - c) sustentação e manutenção de ambiente operacional de Tecnologia da Informação e Comunicação (TIC);
  - d) gestão, análise, programação, codificação, manutenção, implantação e operação de sistemas de informação, inclusive gerenciamento e integração de sistemas e banco de dados;
  - e) gerenciamento, monitoração e tratamento de dados e de ambientes lógicos e físicos, inclusive com hospedagem, recepção, processamento, suporte e monitoração dos dados em centro de processamento de dados (*Data Center*);
  - f) intercâmbio eletrônico de dados (*Electronic Data Interchange – EDI*) com implementação e gestão de rede de valor agregado;
  - g) prestação de serviços de telecomunicações e prestação de serviços de valor agregado em redes de telecomunicações;
  - h) microfilmagem, impressão, reprografia, digitalização, gestão e processamento eletrônico, acabamento, manuseio e guarda de documentos, recepção, tratamento e digitação de dados;
  - i) suporte e operação de serviços de suprimento e de apoio logístico e gestão de atividades inerentes aos serviços de operação bancária e de outros segmentos;
  - j) gestão de operações de *Contact Center*, telemarketing ativo e receptivo com campanhas multicanal, consultoria em projetos e em tecnologias na área de teletendimento e de telesserviços;
  - k) correspondente bancário.

**NOTA 2 - APRESENTAÇÃO DAS DEMONSTRAÇÕES E PRINCIPAIS DIRETRIZES CONTÁBEIS:**

As demonstrações contábeis foram elaboradas a partir de diretrizes contábeis emanadas da Lei das Sociedades por Ações e estão apresentadas de acordo com as práticas contábeis adotadas no Brasil.

O Comitê de Pronunciamentos Contábeis (CPC), desde o ano de 2008, emite normas e interpretações contábeis, alinhadas às normas internacionais de contabilidade.

A elaboração das demonstrações contábeis requer que a Administração use de julgamento na determinação e registro de estimativas contábeis, quando aplicável. Ativos e passivos significativos sujeitos a essas estimativas e premissas incluem o valor residual do ativo imobilizado, provisão para créditos de liquidação duvidosa, obsolescência de estoques, provisão para demandas trabalhistas, fiscais e cíveis. Os valores definitivos das transações envolvendo essas estimativas somente são conhecidos por ocasião da sua efetivação.

**NOTA 3 – PRINCIPAIS PRÁTICAS CONTÁBEIS ADOADAS:**

- Apuração do Resultado:  
As receitas, custos e despesas são registrados de acordo com o regime de competência.
- NBC TG 01 – Redução ao Valor Recuperável de Ativos:  
A Companhia avalia periodicamente a capacidade de recuperação de seus ativos. O valor recuperável é o estimado que provavelmente receberá, existindo dúvidas sobre a qualidade do recebível é constituída provisão para créditos de liquidação duvidosa, perdas ou obsolescência (estoques).  
O saldo de imobilizado, intangível e outros ativos são revisados anualmente para se identificar evidências de perdas não recuperáveis, ou ainda, sempre que eventos ou alterações nas circunstâncias indicarem que o valor contábil pode não ser recuperável. Quando for o caso, o valor recuperável é calculado para verificar se há perdas nestes ativos.  
A Companhia não identificou indicadores que pudessem reduzir o valor recuperável de seus ativos em 31 de dezembro de 2012, com base nas análises do valor de uso pelos fluxos de caixa descontados preparados de acordo com a projeção orçamentária aprovada pela Administração.
- Caixa e Equivalentes de Caixa:  
Caixa e equivalentes de caixa estão representados por disponibilidades em moeda nacional com alta liquidez e risco insignificante de mudança de valor, com prazo de vencimento igual ou inferior a 90 dias. As aplicações são em fundos extramercado e renda fixa e refletem o valor de mercado dos ativos (nota explicativa nº 4).
- Clientes:  
A carteira de clientes está concentrada no segmento financeiro, com elevada participação do controlador Banco do Brasil e empresas do seu conglomerado.  
Os créditos decorrentes da prestação de serviços e venda de produtos são liquidados no curto prazo, em média no prazo máximo de 30 dias.  
A Companhia considera que a provisão com base no tempo de vencimento dos títulos é suficiente para cobrir possíveis perdas na realização das contas a receber, sendo inexpressivos os valores de créditos não pagos dentro dos prazos (nota explicativa nº 5).
- Estoques NBC TG 16  
Os estoques do negócio de Assistência Técnica correspondem a 91% do saldo dos estoques. É constituído de partes e peças do mercado de informática (nota explicativa nº 6).  
A Cobra, por razões contratuais, é obrigada a manter grandes volumes destes bens para realizar a atividade de Assistência Técnica e adota o procedimento de constituir provisão para perdas por obsolescência com base na perspectiva de utilização desses bens. O montante provisionado corresponde a peças que aguardam decisão de sucateamento ou de reparo, conforme classificação realizada pelos técnicos.  
Os estoques da Assistência Técnica irão contribuir para geração de lucro futuro, possuindo relevante valor econômico na medida em que auxilia na geração de expressivo faturamento mensal.
- Impostos e Contribuições a Recuperar:  
Tributos Federais – Com a Lei 10.833/2003, o Governo Federal estabeleceu que as sociedades de economia mista, controladas diretamente pela União, retenham, compulsoriamente, tributos federais na fonte (IRPJ, CSLL, PASEP e COFINS) em seus pagamentos aos fornecedores.  
ISS – Os créditos correspondem a retenção na fonte efetivados por clientes. Os valores com potencial de compensação no curto prazo estão classificados no circulante e os que dependem de deferimentos da autoridade fiscal no ativo não circulante. Diante das incertezas associadas às suas compensações foi constituída provisão para créditos de liquidação duvidosa.  
ICMS – Os créditos correspondem aos saldos credores registrados nos livros de apuração de ICMS dos estabelecimentos da Cobra que possuem circulação de peças (nota explicativa nº 7).
- Aplicações Subordinadas FIDC:  
Os saldos coincidem com as posições fornecidas pela instituição financeira gestora do FIDC III e encontram-se atualizados até 31.12.2012. O ativo está subordinado à liquidação do financiamento registrado no Passivo Circulante (nota explicativa nº 8).
- Cauções e Depósitos:  
Correspondem a cauções fornecidas a clientes e fornecedores para garantir prestação de serviços e aluguéis de imóveis. As garantias são atualizadas mensalmente com base nos contratos e conferem com as posições bancárias (nota explicativa nº 9).
- Créditos Judiciais a Receber:  
O devedor é o Governo Federal e os créditos estão acobertados por decisões judiciais que garantem estes ativos. Foram recebidas três de um total de dez amortizações anuais (nota explicativa nº 17).
- Custos e Despesas Antecipadas:  
Correspondem a gastos, pagos antecipadamente, que estão sendo apropriados conforme competência, com base na vigência de apólices de seguros, contratos de serviços ou de financiamento (nota explicativa nº 11).
- Depósitos Judiciais:  
Os saldos de Depósitos Judiciais são confrontados com suas posições mensais, fornecidas pelos bancos federais em que se encontram, correspondendo aos seus valores recuperáveis (nota explicativa nº 17).
- Ativos Imobilizados:  
São avaliados pelo custo de aquisição, subtraído de depreciação, calculada pelo método linear, mediante aplicação de taxas que levam em consideração a vida útil do bem e buscam refletir seus valores econômicos. A Companhia adota a taxa de depreciação fiscal para móveis, máquinas, equipamentos e edifícios por entender ser ela compatível com suas vidas econômicas. Para os equipamentos alugados a clientes e benfeitorias em prédios arrendados adota-se o prazo contratual para os bens alugados e 12 meses para as benfeitorias (nota explicativa nº 12). A Companhia entende que o valor dos seus ativos está adequado, que irão contribuir para geração de lucro e receitas mensais futuras, como pode ser observado no faturamento de 2012, que teve um aumento de 28,77%, em relação a 2011.
- Ativo Intangível - NBC TG 04  
Os ativos intangíveis estão sujeitos à amortização e referem-se aos desembolsos para aquisição de direitos de uso de software. Esses direitos não possuem substância física, mas quase certamente gerarão benefícios econômicos futuros. Para os ativos intangíveis desenvolvidos internamente, como gastos com pesquisas de produto, processo e mercado, utiliza-se o critério de registrar os gastos diretamente em resultado (nota explicativa nº 13).
- NBC TG 02 – Efeitos das mudanças das taxas de câmbio:  
Não existem ativos ou passivos relevantes diretamente influenciados por variações de taxas de câmbio.
- NBC TG 06 – Operações de Arrendamento Mercantil:  
A Companhia não possui operações desta natureza.
- NBC TG 09 – Demonstração do Valor Adicionado:  
A Companhia divulga a Demonstração do Valor Adicionado desde 2008.  
A Demonstração do Valor Adicionado - DVA tem por finalidade evidenciar a riqueza criada pela Empresa e sua distribuição durante determinado período é apresentada pela Cobra Tecnologia, conforme requerido pela legislação societária brasileira. A DVA foi preparada com base em informações obtidas dos registros contábeis que servem de base de preparação das Demonstrações Financeiras e seguindo as disposições contidas no NBC TG 09 – Demonstração do Valor Adicionado. A DVA, em sua primeira parte, apresenta a riqueza criada pela companhia, representada pelas receitas (receita bruta das vendas, incluindo os tributos incidentes sobre a mesma, as outras receitas e os efeitos da provisão para créditos de liquidação duvidosa), pelos insumos adquiridos de terceiros (custo das vendas e aquisições de materiais, energia, e serviços de terceiros, incluindo os tributos no momento da aquisição, os efeitos das perdas e recuperação de valores ativos, a depreciação e amortização) e o valor adicionado recebido de terceiros (receitas financeiras e outras receitas). A segunda parte da DVA apresenta a distribuição da riqueza entre pessoal, impostos, taxas e contribuições, remuneração de capitais de terceiros e remuneração de capitais próprios.
- NBC TG 12 – Ajuste a Valor Presente:  
A Companhia avalia periodicamente seus ativos e passivos. Com base na composição atual dos ativos e passivos da Companhia chegou-se ao seguinte entendimento em relação aos ativos e passivos relevantes:  
a) Aplicações: Os saldos atualizados com base em seus contratos estão alinhados com respectivo valor presente, refletindo valores de mercado dos ativos (nota explicativa nº 4).  
b) Clientes: A maioria das transações possui histórico de liquidação em torno de 30 dias, não cabendo nenhum ajuste a valor presente. Existem créditos de longo prazo relacionados a negociação com cliente (nota explicativa nº 5).  
c) Tributos federais retidos na fonte a receber: Considerando que são atualizados mensalmente pela taxa SELIC, os montantes apurados são equivalentes ao valor presente e, portanto, não requerem ajuste adicional (nota explicativa nº 7).  
d) As aplicações subordinadas e o FIDC (endividamento) são atualizados pelas taxas dos contratos que correspondem ao valor presente deste ativo e do passivo correlacionado (notas explicativas nº 8 e 14).  
e) As Contingências a Pagar possuem características de financiamento por possuírem encargos com base na taxa SELIC que se equivalem ao valor presente e que foram quitadas em 2012.  
f) Os Tributos a Pagar e parcelamentos possuem saldos que equivalem ao valor presente, por terem vencimentos de curtíssimo prazo ou definidos em acordo com atualização (parcelados) (nota explicativa nº 15).  
g) Os Depósitos Judiciais e as Provisões para Contingências são valores atualizados mensalmente, refletindo seus valores presentes (nota explicativa nº 17).
- NBC TG 24 – Evento Subsequente:  
As demonstrações contábeis foram apreciadas pela Diretoria Executiva em 04/03/2013 e submetidas ao Conselho de Administração.
- NBC TG 25 – Provisões, Passivos Contingentes e Ativos Contingentes:  
A Companhia responde por processos judiciais e administrativos de natureza trabalhista, tributária e cível. A Administração, baseada na opinião de seus advogados e consultores jurídicos, constitui provisão para aquelas causas cujo desfecho desfavorável é considerado provável.  
O valor de cada contingência é mensalmente verificado pela Consultoria Jurídica, podendo ser modificado para mais ou para menos, conforme o caso, em função do trâmite do processo e das decisões nele tomadas.  
A Companhia apresenta em sua estrutura de Passivos, a conta de Contingências a Pagar no Passivo Circulante que registra penalidades contratuais cíveis assumidas contratualmente pela Empresa (nota explicativa nº 17), que foram liquidados em 2012.
- NBC TG 26 - Apresentação das Demonstrações Contábeis:  
A Companhia adota a nova apresentação desde o exercício de 2008.
- NBC TG 27 – Ativo Imobilizado:  
A Companhia entende que o método e a taxa de depreciação, atualmente utilizados, são adequados aos seus negócios e aos respectivos valores econômicos dos ativos.
- NBC TG 32 – Tributos sobre o Lucro:  
A Companhia adota o pronunciamento. Apesar de possuir estoques de Prejuízos Fiscais de IRPJ (R\$ 143 milhões) e Base negativa de CSLL (R\$ 142 milhões), o Ativo Fiscal Diferido não foi constituído.
- NBC TG 37 – Adoção inicial das Normas Internacionais de Contabilidade:  
Entende-se que a comparabilidade das Demonstrações Contábeis anuais recentes está assegurada. Os ajustes iniciais promovidos nas políticas contábeis adotadas pela Companhia foram de pouca relevância em termos de resultado em função que desde 2008 a maioria dos ativos e passivos já possuía rotina de atualização e verificação mensal alinhadas com as premissas da atual lógica de valoração dos ativos.
- Moeda Funcional:  
Os itens incluídos nas informações anuais da Empresa são mensurados usando a moeda do ambiente econômico em que atuam. As demonstrações contábeis são apresentadas em reais (R\$), que é a moeda funcional da Empresa.

**NOTA 4 – CAIXA E EQUIVALENTES DE CAIXA:**

O Caixa e Equivalentes de Caixa estão assim constituídos:

Descrição - Valores em R\$ Mil	2012	2011
Bancos conta Movimento	763	3.260
Aplicações Fundo Extram	8.967	-
Aplicações em Renda Fixa	37.145	55.878
Total	46.875	59.138

**NOTA 5 – CLIENTES:**

As contas a receber estão assim constituídas:

Descrição - Valores em R\$ Mil	2012		2011	
	Circulante	Não Circulante	Circulante	Não Circulante
Duplicatas a receber	14.587	14.066	24.885	12.741
Prov. p/ riscos de créditos	(3)	-	(353)	-
Total	14.584	14.066	24.532	12.741

A movimentação em provisão para riscos de crédito foi a seguinte:

Descrição - Valores em R\$ Mil	2011		Movimentação do Exercício		2012	
	Saldo Inicial	Inclusões	Baixas	Reversão de Baixa de créditos	Reversão de Provisão	Saldo Final
	(353)	(2)	-	-	352	(3)
Total	(353)	(2)	-	-	352	(3)

**NOTA 6 – ESTOQUES:**

Os estoques estão assim constituídos:

Descrição	Valores em R\$ Mil	2012	2011
Assistência Técnica		13.649	13.948
Comercial		93	136
Impressão		909	1.120
Outros		399	604
Prov. para Obsolescência		(3.828)	(5.975)
Total		11.222	9.833

**NOTA 7 - IMPOSTOS E TAXAS A RECUPERAR:**

Os impostos e contribuições a recuperar estão assim constituídos:

Descrição - Valores em R\$ Mil	2012		2011	
	Circulante	Não Circulante	Circulante	Não Circulante
IRPJ	20.257	89.890	18.919	76.209
ISS	-	-	130	876
CSLL	-	20.073	3.717	17.504
PASEP	-	-	561	-
COFINS	-	-	2.600	-
INSS	1.201	2.447	-	4.897
ICMS	679	-	445	-
IPI	17	-	11	-
Total	22.154	112.410	26.383	99.486

A Cobra Tecnologia não compensa integralmente os tributos retidos na fonte e tem periodicamente buscado a restituição dos créditos retidos e não devidos. A Receita Federal do Brasil (RFB) restituiu R\$ 33 milhões em 2012 e R\$ 17 milhões em 2011. O crédito de IRPJ classificado no Ativo Circulante, referente ao exercício de 2009 (R\$ 20 milhões), possui a expectativa de recebimento em 2013.

**NOTA 8 – APLICAÇÕES FINANCEIRAS CIRCULANTES E NÃO CIRCULANTES:**

Descrição - Valores em R\$ Mil	2012		2011	
	Circulante	Não Circulante	Circulante	Não Circulante
COBRA FIDC III (Subordinadas)	-	4.451	-	4.034
TOTAL	-	4.451	-	4.034

A aplicação subordinada do FIDC III efetuada no Banco do Brasil será resgatada em janeiro de 2014.

**NOTA 9 – CAUÇÕES E DEPÓSITOS:**

As Cauções e Depósitos estão aplicadas no Banco Pine (R\$ 2.302 mil), Banco do Brasil (R\$ 642 mil), CEF (R\$ 511 mil), Bradesco (R\$ 60 mil), e Bandes (R\$ 6 mil), estão assim constituídos:

Descrição - Valores em R\$ Mil	2012		2011	
	Circulante	Não Circulante	Circulante	Não Circulante
Clientes	-	2.944	-	2.013
Fornecedores	-	577	-	565
Total	-	3.521	-	2.578

**NOTA 10 – OUTROS ATIVOS CIRCULANTES:**

Os outros ativos estão assim constituídos:

Descrição - Valores em R\$ Mil	2012	2011
Adiantamento s/ Férias	482	200
Devedores Diversos	374	727
Outros	95	127
Total	951	1.054

**NOTA 11 – CUSTOS E DESPESAS ANTECIPADAS:**

A composição dos custos e despesas antecipadas é a seguinte:

Descrição - Valores em R\$ Mil	2012		2011	
	Circulante	Não Circulante	Circulante	Não Circulante
Custos a Apropriar	865	-	2.231	-
Despesas a Apropriar	658	-	621	474
Total	1.523	-	2.852	474

Correspondem a gastos, pagos antecipadamente, que estão sendo apropriados conforme competência, com base na vigência de apólices de seguros, contratos de serviços ou de financiamento.

**NOTA 12 – IMOBILIZADO:**

O imobilizado está assim constituído:

Descrição - Valores em R\$ Mil	2011		Movimentação do Exercício			2012	
	Taxa a.a. %	Saldo Inicial	Inclusões	Baixas	Transfer.	Deprec.	Saldo Final
Terenos	0%	2.025	-	-	-	-	2.025
Edifícios	4%	2.064	-	-	-	(107)	1.957
Equipamentos de proc. de dados	20%	5.207	1.210	(66)	39	(1.841)	4.549
Máquinas e Equip./Instalações	10%	9.357	6.032	(540)	(175)	(1.553)	13.121
Móveis e utensílios	10%	2.445	740	(154)	-	(515)	2.516
Equip. de proc. de dados locados	20%	60	-	(31)	(1)	(28)	-
Benfeitorias em imóveis de terceiros	-	324	64	-	-	(338)	50
Imobilizações em andamento	-	-	294	(157)	-	-	137
Total	-	21.482	8.340	(948)	(137)	(4.382)	24.355

Descrição - Valores em R\$ Mil	Taxa	Imobilizado Líquido em 31/12/2011	Custo de Aquisição em 31/12/2012	Depreciações Acumuladas em 31/12/2012	Imobilizado Líquido em 31/12/2012
	Terenos	-	2.025	2.025	-
Edifícios	4	2.064	2.800	(843)	1.957
Processamento de Dados	20	5.207	26.357	(21.808)	4.549
Máquinas e Equip./Instalações	10	9.357	20.453	(7.332)	13.121
Móveis e Utensílios	10	2.445	5.145	(2.629)	2.516
Benfeitorias	-	324	4.040	(3.990)	50
Equipamentos Locados	20	60	25.733	(25.733)	-
Imobilizações em Andamento	-	-	137	-	137
Total	-	21.482	86.690	(62.335)	24.355

**NOTA 13 – INTANGÍVEL:**

O ativo intangível está assim constituído:

Descrição - Valores em R\$ Mil	Taxa a.a. %	2011		Movimentação do Exercício			2012	
		Saldo Inicial	Inclusões	Baixas	Transfer.	Amortiz.	Saldo Final	
Direitos de Uso de Software	20%	2.917	38	(4)	137	(900)	2.188	
Total	-	2.917	38	(4)	137	(900)	2.188	

Descrição - Valores em R\$ Mil	Taxa	Intangível Líquido em 31/12/2011	Custo de Aquisição em 31/12/2012	Depreciações Acumuladas em 31/12/2012	Intangível Líquido em 31/12/2012
Total do Intangível	-	2.917	4.508	(2.320)	2.188

**NOTA 14 - EMPRÉSTIMOS E FINANCIAMENTOS:**

Os empréstimos e financiamentos estão assim constituídos:

Descrição - Valores em R\$ Mil	Taxa	Vcto	2012		2011	
			Circulante	Não Circulante	Circulante	Não Circulante
COBRA FIDC III	CDI + 1,15% aa	dez-13	36.409	-	38.389	28.000
Total	-	-	36.409	-	38.389	28.000

O FIDC possui garantia dos direitos creditórios dos contratos de impressão de documentos bancários e do Banco do Brasil e de cotas subordinadas vinculadas ao fundo, registradas no ativo não circulante, no qual o custodiante é o Banco do Brasil (nota 8).

**NOTA 15 - IMPOSTOS E CONTRIBUIÇÕES:**

Os impostos e contribuições a pagar estão assim constituídos:

Descrição - Valores em R\$ Mil	2012		2011	
	Circulante	Não Circulante	Circulante	Não Circulante
INSS	2.838	-	2.247	-
PASEP/COFINS/CSLL	1.030	-	787	-
IR-Retido na Fonte	936	-	656	-
FGTS	650	-	433	-
ISS	2.811	2.147	2.986	2.552
ICMS	153	61	202	129
Outros	1	-	7	-
Total	8.419	2.208	7.318	2.681

**NOTA 16 – PROVISÕES DE PESSOAL:**

As provisões de pessoal estão assim constituídas:

Descrição - Valores em
------------------------

**NOTA 17 - PASSIVOS E ATIVOS CONTINGENTES:**

**17a - Provisão para Contingências Passivas:**

A movimentação das contingências passivas prováveis foi a seguinte:

	2012	2011
<b>Demandas Trabalhistas</b>		
Saldo Inicial	10.323	9.289
Constituição	3.022	3.467
Reversão da provisão	0	(411)
Baixa por pagamento	(3.069)	(2.022)
Saldo Final	10.276	10.323
<b>Demandas Fiscais</b>		
Saldo Inicial	1.523	1.950
Constituição	1.613	2.472
Baixa por pagamento	(71)	(2.899)
Saldo Final	3.065	1.523
<b>Demandas Cíveis</b>		
Saldo Inicial	13.452	14.170
Constituição	1.373	3.068
Reversão da provisão	(917)	(3.786)
Baixa por pagamento	(1.950)	0
Saldo Final	11.958	13.452
<b>Total das Demandas Trabalhistas, Fiscais e Cíveis</b>	<b>25.299</b>	<b>25.298</b>
<b>Circulante</b>	<b>549</b>	<b>5.065</b>
<b>Não Circulante</b>	<b>24.750</b>	<b>20.233</b>

Além dos valores provisionados, existem contingências passivas classificadas como possíveis de ocorrer, conforme demonstrado abaixo:

Descrição - Valores em R\$ Mil	2012	2011
Demandas Trabalhistas	11.571	12.677
Demandas Fiscais	16.533	16.293
Demandas Cíveis	38.841	65.745
<b>Total</b>	<b>66.945</b>	<b>94.715</b>

**17b - Contingências a Pagar:**

O montante registrado em contingências a pagar corresponde a débitos assumidos pela Empresa relacionados a discussões cíveis com clientes, que foram liquidados em 2012. Existem créditos a receber relacionados a este passivo classificados no ativo não circulante:

Descrição - Valores em R\$ Mil	2012	2011
Saldo Inicial	27.852	34.312
Constituição	-	4.211
Atualização	1.524	3.754
Baixa por Pagamentos	(29.376)	(14.425)
Saldo Final	-	27.852

**Créditos Judiciais a Receber:**

Descrição - Valores em R\$ Mil	2012		2011	
	Circulante	Não Circulante	Circulante	Não Circulante
Créditos Judiciais a Receber	554	3.415	520	3.208
<b>Total</b>	<b>554</b>	<b>3.415</b>	<b>520</b>	<b>3.208</b>

**Depósitos Judiciais:**

O saldo dos depósitos judiciais em garantia constituídos para as contingências passivas prováveis, possíveis ou remotas:

Descrição - Valores em R\$ Mil	2012		2011	
	Circulante	Não Circulante	Circulante	Não Circulante
Trabalhistas	-	10.646	-	7.413
Tributários	-	439	-	438
Cíveis	-	10.651	1.993	11.895
<b>Total</b>	<b>-</b>	<b>21.736</b>	<b>1.993</b>	<b>19.746</b>

Os depósitos são efetuados junto a Caixa Econômica Federal e Banco do Brasil e apresentam atualização, em geral, equivalente ao IPCA.

**NOTA 18 – PATRIMÔNIO LÍQUIDO:**

**Capital Social:**

O Capital Social está representado por 497.173.172 ações sem valor nominal, sendo 248.586.586 ordinárias e 248.586.586 preferenciais. O Banco do Brasil S.A. possui 99,97% das ações totais da Companhia.

**Reserva de Reavaliação:**

A reserva de reavaliação refere-se a reavaliação de bens imóveis que foi constituída em 2005. O saldo será mantido até a data de sua efetiva realização.

**Reserva de Lucros para Expansão:**

Em 31 de dezembro de 2012, a reserva de retenção de lucros foi constituída nos termos do artigo 196 da Lei 6.404/76, com o objetivo de aplicação em futuros investimentos, no montante de R\$ 12.995 mil. A retenção está fundamentada em orçamento de capital, elaborado pela Administração e aprovado pelo Conselho de Administração.

**Ações em Tesouraria:**

Em 31 de dezembro de 2012, a Cobra Tecnologia possuía 62.460 ações adquiridas de acionista minoritário no exercício pelo valor de R\$ 15 mil em 25/10/2011.

**NOTA 19 – DIVIDENDOS:**

A proposta de distribuição de dividendos, de 25% do Lucro Líquido Ajustado, submetida ao Conselho de Administração está demonstrada na tabela de destinação do resultado, conforme a seguir:

Descrição - Valores em R\$ Mil	2012
Resultado do Exercício	18.168
Reserva de Reavaliação	70
Resultado Ajustado	18.238
Reserva Legal (5%)	(912)
Dividendos (25%)	(4.331)
Reserva p/ Expansão	(12.995)

**NOTA 20 – RECEITA OPERACIONAL BRUTA:**

A Receita Bruta da Companhia foi gerada, principalmente, por contratos de médio e longo prazo que possuem como objeto serviços de assistência técnica, *contact center*, licenciamento de software, impressão, digitalização, processamento de documentos e gerenciamento de mensagens curtas em 2012, e totalizando R\$ 592.870 mil em 2012 (R\$ 460.417 mil em 2011).

**NOTA 21 – DEDUÇÕES:**

As deduções correspondem a tributos federais e municipais incidentes sobre o faturamento bruto, estão assim constituídos:

Descrição - Valores em R\$ Mil	2012	2011
Cofins	45.044	34.970
Iss	23.011	19.058
Pasep	9.779	7.591
<b>Total</b>	<b>77.834</b>	<b>61.619</b>

**NOTA 22 – CUSTOS DOS PRODUTOS E SERVIÇOS PRESTADOS:**

Os custos estão assim constituídos:

Descrição - Valores em R\$ Mil	2012	2011
Manutenção especializada	107.119	100.353
Pessoal	95.839	60.488
Serviços especializados	78.788	71.724
Assistência técnica de software	45.761	9.383
Infraestrutura administrativa de filiais	20.991	21.079
Serviços de mensagens curtas	18.238	4.517
Viagens e deslocamentos	17.060	13.416
Serviços de impressão	16.881	15.428
Fretes	12.889	12.326
Insumos de impressão e microfilmagem	11.680	12.987
Aplicação de peças	7.065	10.403
Reparo	4.681	4.924
Depreciação e Amortização	3.232	3.260
Outros	5.789	4.519
<b>Total</b>	<b>446.013</b>	<b>344.807</b>

O aumento em despesas com pessoal em relação a 2011 está relacionado ao processo de reforço do quadro próprio de funcionários. Por outro lado, os custos com Assistência Técnica de Software está relacionado ao faturamento ocorrido em jul/12 para o Banco do Brasil das Licenças Microsoft.

**NOTA 23 – DESPESAS GERAIS E ADMINISTRATIVAS:**

As despesas estão assim constituídas:

Descrição - Valores em R\$ Mil	2012	2011
Pessoal	21.729	23.062
Serviços especializados	10.411	8.674
Honorários da Administração	2.374	2.133
Depreciação e amortização	2.050	1.892
Serviços (tarifas) públicas	1.709	1.854
Manutenção de Sistemas	1.658	2.206
Viagens e deslocamentos	1.026	1.198
Serviços Jurídicos	958	777
Treinamento	762	204
Seguros	259	172
Responsabilidade Social	192	192
Propaganda	14	112
Outras Despesas	4.179	3.586
<b>Total</b>	<b>47.321</b>	<b>46.062</b>

**NOTA 24 – PROVISÕES PARA CONTINGÊNCIAS E RISCOS DE CRÉDITO:**

Descrição - Valores em R\$ Mil	2012	2011
Prov.(reversão) p/ contingências	4.957	8.228
Contingências	6.008	9.007
Atualização de Depósitos Judiciais	(757)	(497)
Contingências Ativas	(294)	(282)
Prov. p/ Créditos de Liq. Duvidosa	1.791	(2.978)
Clientes	(2)	(4.360)
Créditos e Valores	598	9
Perdas de ISS	1.195	1.373
<b>Total</b>	<b>6.748</b>	<b>5.250</b>

**NOTA 25 – ENCARGOS FINANCEIROS LÍQUIDOS:**

Descrição - Valores em R\$ Mil	2012	2011
Variáveis Ativas	7.955	10.527
Receitas Financeiras	5.426	7.544
Despesas Bancárias e IOF	(581)	(552)
Variáveis Passivas	(2.671)	(2.028)
Encargos Financeiros	(5.584)	(9.015)
<b>Total</b>	<b>4.545</b>	<b>6.476</b>

**NOTA 26 – PROVISÃO PARA IRPJ E CSLL E IRPJ E CSLL DIFERIDOS:**

A Provisão para IRPJ e CSLL encontram-se abaixo demonstradas:

Descrição - Valores em R\$ Mil	2012		2011	
	IRPJ	CSLL	IRPJ	CSLL
Resultado antes do IRPJ e CSLL	17.983	17.983	9.139	9.139
Adições	44.198	44.198	59.276	59.276
Provisões não Dedutíveis	42.673	42.673	58.820	58.820
Outras Adições	1.525	1.525	456	456
Exclusões	45.400	45.400	42.607	42.607
Provisões não Dedutíveis	45.400	45.400	42.607	42.607
Lucro Real e Base de CSLL	16.781	16.781	25.808	25.808
Comp. de Prej. e Base Neg. Anteriores	(5.034)	(5.034)	(7.742)	(7.742)
Lucro Real e Base de CSLL Ajustada	11.747	11.747	18.066	18.066
IRPJ e CSLL	(1.762)	(1.057)	(2.710)	(1.626)
Adicional de IRPJ	(1.151)	-	(1.783)	-
Abatimento do PAT - Alimentação	70	-	108	-
Benefício Fiscal Lei 11.196/05 - Exercício 2011	2.984	1.101	-	-
Provisão p/ IRPJ e CSLL	141	44	(4.384)	(1.626)

As adições referem-se, principalmente, a provisões de estimativas de custos, obsolescência de estoques e contingências não dedutíveis para fins de IRPJ e CSLL. As exclusões têm a mesma natureza e referem-se a valores adicionados em 2011 que foram excluídos em 2012. Os valores de IRPJ e CSLL apurados e contabilizados como despesas de 2012 foram liquidados com créditos oriundos de retenção na fonte de clientes.

No ano de 2012 a Companhia teve despacho favorável, referente ao protocolo efetuado junto ao Ministério da Ciência e Tecnologia e Inovação (MCTI), baseando-se na Lei nº 11.196/05 – Lei do Bem, do relatório com informações sobre as atividades de pesquisa tecnologia e desenvolvimento de inovação tecnológica, desenvolvidas no exercício de 2011. Com esse despacho, a Companhia obteve uma redução na carga tributária de IRPJ e CSLL, gerando um ajuste nas rubricas correspondentes em 2012 no valor de R\$ 4,1 milhões.

**IRPJ e CSLL Diferidos:**

A companhia não possui Ativo Fiscal Diferido.

**NOTA 27 – TRANSAÇÕES COM PARTES RELACIONADAS:**

As operações ativas e passivas com as partes relacionadas em 31/12/2012 e 31/12/2011 e seus respectivos valores no exercício de 2012 e 2011 são os seguintes:

Empresa	Ativos	Valores em R\$ Mil	
		31.12.2012	31.12.2011
Banco do Brasil	Conta Corrente	731	3.243
Banco do Brasil	Aplicações Financeiras	8.886	7.118
Banco do Brasil	Contas a Receber	13.231	17.954
BBTUR	Contas a Receber	36	44
Brasil Veículos	Contas a Receber	-	39
<b>TOTAL</b>		<b>22.884</b>	<b>28.398</b>
Empresa	Passivos	Valores em R\$ Mil	
		31.12.2012	31.12.2011
Banco do Brasil	Convênio	1.311	1.135
BB Cartões	Ticket Refeição	-	1.976
<b>TOTAL</b>		<b>1.311</b>	<b>3.111</b>
Empresa	Receitas	Valores em R\$ Mil	
		2012	2011
Banco do Brasil	Prestação de Serviços	589.232	450.532
BBTUR	Prestação de Serviços	463	506
Brasilecap	Prestação de Serviços	26	332
Brasil Veículos	Prestação de Serviços	267	565
Brasilprev Seguros	Prestação de Serviços	184	100
Brasil Saúde	Prestação de Serviços	-	50
Caixa de Previdência	Prestação de Serviços	-	213
Aliança do Brasil	Prestação de Serviços	110	551
<b>TOTAL</b>		<b>590.282</b>	<b>452.849</b>
Empresa	Despesas	Valores em R\$ Mil	
		2012	2011
Banco do Brasil	Convênio	14.323	11.580
BBTUR	Passagens e Hospedagens	4.190	2.261
BB Cartões	Ticket Refeição	10.577	6.893
<b>TOTAL</b>		<b>29.090</b>	<b>20.734</b>

A Cobra Tecnologia possui transações significativas de receitas de prestação de serviços com o Banco do Brasil. Cabe informar que todas as contratações seguem o artigo 24 - inciso nº XXIII da Lei 8.666/93, que estabelece que a licitação seja dispensável "na contratação realizada por empresa pública ou sociedade de economia mista com suas subsidiárias e controladas, para aquisição ou alienação de bens, prestação ou obtenção de serviços, desde que o preço contratado seja compatível com o praticado no mercado".

Não ocorreu pagamento de remuneração variável ao pessoal chave da administração nos exercícios de 2012 e 2011. As despesas com remuneração fixa (honorários, encargos e benefícios) paga são as seguintes:

Descrição - Valores em R\$ Mil	2012	2011
Diretoria Executiva	3.127	2.956
Conselho de Administração	196	160
Conselho Fiscal	71	63
Total de remuneração fixa	3.394	3.179

Os benefícios a empregados são registrados pelo regime de competência de acordo com os serviços prestados e direitos adquiridos. A Cobra Tecnologia não possui benefícios pós-emprego, relacionados a complemento de aposentadoria, assistência médica ou quaisquer outros.

**NOTA 28 – SEGUROS:**

Os seguros contratados seguem a política da Companhia no que tange à cobertura de ativos próprios e de terceiros alugados pela empresa de acordo com a análise de risco e o aspecto econômico-financeiro. As principais coberturas de seguros da Companhia estão associadas a riscos em estoques e edificações.

Riscos Cobertos - Valores em R\$ mil	Valor do Prêmio	Valores Cobertos	Vigência
Seguro Compreensivo Empresarial	89	16.936	16/06/2012
Responsabilidade Civil Geral	50	5.051	a
<b>Total</b>	<b>139</b>	<b>21.987</b>	<b>16/06/2013</b>

**Diretoria**

Luís Aniceto Silva Cavicchioli - Presidente  
 Luiz Cláudio Moraes – Diretor  
 Gustavo de Faria Barros – Diretor  
 Paulo Eduardo Rangel – Diretor  
 Annibal Vargas Conforto Filho – Diretor  
 José Geraldo Loureiro Rodrigues – Diretor

**Conselho Fiscal**

Luiz Cláudio Ligabue  
 Luiz Fernando Alves  
 Eduardo Cesar Pasa

**Conselho de Administração**

Pablo Fonseca Pereira dos Santos  
 José Maurício Cardoso Perez  
 Geraldo Afonso Dezena da Silva  
 Sandro José Franco  
 Marco Antonio Ascoli Mastroeni  
 Corinto Meffe

**Contador**

Antonio Jorge Rodrigues Magina – CRC-RJ-060.006/O-8

**PARECER DO CONSELHO FISCAL**

O Conselho Fiscal da Cobra Tecnologia S.A no uso de suas atribuições legais e estatutárias, examinou as Demonstrações Contábeis e o Relatório de Administração, relativos ao exercício encerrado em 31 de dezembro de 2012 e, com base nos documentos examinados e nos esclarecimentos prestados por membros da Diretoria e seus prepostos, nas reuniões realizadas no período sob exame, bem como no Parecer da UHY Moreira Auditores, emitido em 07 de fevereiro de 2013, entende que as referidas demonstrações refletem adequadamente a situação financeira e patrimonial da Empresa e recomenda sua aprovação pelos senhores acionistas na Assembléia Geral Ordinária.

Brasília – DF, 21 de março de 2013.

**Eduardo Cesar Pasa**  
 Coordenador  
 Membro Efetivo

**Luiz Fernando Alves**  
 Membro Efetivo

**RELATÓRIO DOS AUDITORES INDEPENDENTES SOBRE AS DEMONSTRAÇÕES CONTÁBEIS**

Examinamos as demonstrações contábeis da COBRA TECNOLOGIA S.A., que compreendem o balanço patrimonial em 31 de dezembro de 2012 e as respectivas demonstrações do resultado, das mutações do patrimônio líquido e dos fluxos de caixa para o exercício findo naquela data, assim como o resumo das principais práticas contábeis e demais notas explicativas.

**Responsabilidade da Administração sobre as demonstrações contábeis**

A administração da COBRA TECNOLOGIA S.A. é responsável pela elaboração e adequada apresentação dessas demonstrações contábeis de acordo com as práticas contábeis adotadas no Brasil e pelos controles internos que ela determinou como necessários para permitir a elaboração de demonstrações contábeis livres de distorção relevante, independentemente se causada por fraude ou erro.