



ParanáBanco

Demonstrações Financeiras Sintéticas 2014

Semestre Findo em 30 de junho



Índice de Ações com Top Along Diferenciado **ITAG**

Índice de Ações com Governança Corporativa Diferenciada **IGC**

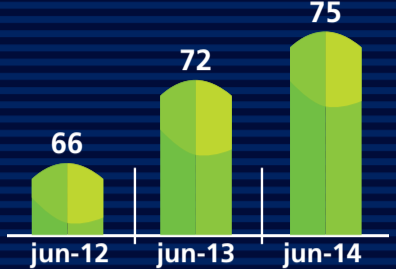
PARANÁ BANCO S.A.

Banco Múltiplo conforme o certificado de 21/06/89

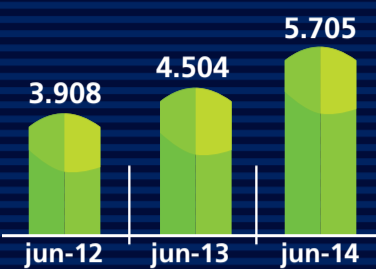
CNPJ nº 14.388.334/0001-99

Companhia Aberta de Capital Autorizado

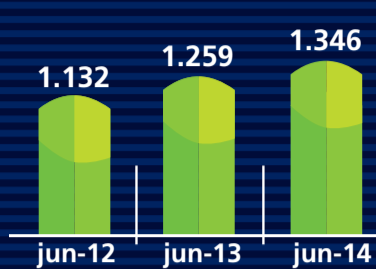
Lucro Líquido Consolidado (R\$ milhões)



Ativo Total Consolidado (R\$ milhões)

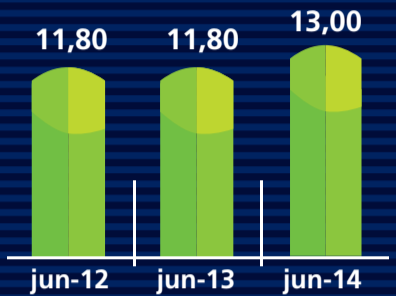


Evolução do Patrimônio Líquido Consolidado (R\$ milhões)

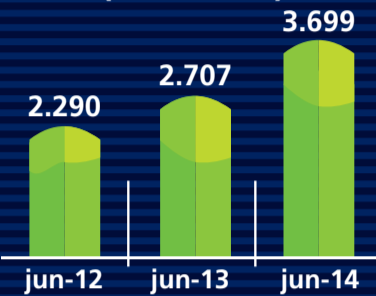


R\$ **75** milhões **Lucro Líquido**
R\$ **5,7** bilhões **Ativo Total**

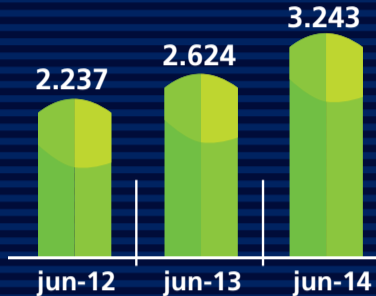
Rentabilidade - ROAE %



Recursos Captados (R\$ milhões)



Operações de Crédito Consolidado (R\$ milhões)



R\$ **1,3** bilhão **Patrimônio Líquido**
R\$ **2,0** bilhões **Recursos Disponíveis**

Balanços Patrimoniais

Semestres findos em 30 de junho de 2014 e 2013

	Banco		Consolidado	
	2014	2013	2014	2013
Ativo				
Circulante e realizável	4.559.428	3.490.468	5.686.487	4.482.600
Disponibilidades	1.541	276	3.748	1.729
Aplicações interfinanceiras de liquidez	1.013.904	598.105	1.013.904	598.105
Títulos e valores mobiliários	219.044	199.408	1.004.875	906.670
Relações interfinanceiras	815	1.052	815	1.052
Operações de crédito	3.226.985	2.615.888	3.226.985	2.615.888
(Provisão para créditos de liquidação duvidosa)	(86.578)	(81.145)	(86.578)	(81.145)
Outros créditos	80.273	64.422	204.095	157.269
Outros valores e bens	103.444	92.462	318.643	283.032
Permanente	648.073	611.502	18.829	21.090
Investimentos	641.699	605.219	1.086	998
Imóveis de uso	1.867	1.867	2.371	2.370
Imobilizado de uso	4.466	3.824	10.996	10.357
Intangível	41	592	4.376	7.365
Total	5.207.501	4.101.970	5.705.316	4.503.690

A DIRETORIA

(Em milhares de Reais)

Demonstrações de Resultados

Semestres findos em 30 de junho de 2014 e 2013

	Banco		Consolidado	
	2014	2013	2014	2013
Receitas da intermediação financeira	392.476	308.413	425.987	319.810
Despesas da intermediação financeira	(212.473)	(136.611)	(212.473)	(136.611)
Resultado bruto da intermediação financeira	180.003	171.802	213.514	183.199
Outras receitas (despesas) operacionais	(86.224)	(83.503)	(98.600)	(81.655)
Receitas de prestação de serviços	-	-	3.907	3.370
Receitas de tarifas bancárias	3.428	2.688	3.428	2.688
Prêmios de seguros	-	-	111.120	113.585
Prêmios de cosseguros e resseguros cedidos	-	-	(52.950)	(53.817)
Variação de provisões técnicas de seguros	-	-	2.219	(472)
Sinistros retidos	-	-	(31.604)	(25.972)
Honorários de pessoal	(12.560)	(11.586)	(33.803)	(29.669)
Honorários da administração	(2.682)	(2.349)	(4.952)	(4.250)
Outras despesas administrativas	(88.921)	(75.227)	(80.645)	(71.064)
Despesas tributárias	(10.643)	(10.083)	(15.251)	(14.193)
Resultado de participação em controladas	28.405	15.768	-	-
Outras receitas operacionais	1.474	6.457	7.232	10.308
Outras despesas operacionais	(4.725)	(9.171)	(7.301)	(12.169)
Resultado operacional	93.779	88.299	114.914	101.544
Resultado não operacional	(5)	19	(71)	(15)
Resultado antes da tributação sobre o lucro	93.774	88.318	114.843	101.529
Imposto de renda e contribuição social	(19.015)	(16.128)	(37.678)	(27.722)
Participação dos empregados e administradores nos lucros	-	(594)	(2.406)	(2.161)
Lucro líquido do exercício	74.759	71.596	74.759	71.596
Juros sobre o capital próprio	(19.204)	(27.932)	(19.204)	(27.932)

Hilário Mário Walesko
Contador - CRC/PR 29.585/O-9 CPF 510.710.969-15



STANDARD & POOR'S

RATING

'brAA-'

Baixo risco de crédito

Abril/2014

RISKbank

RATING

10,75

Baixo risco para longo prazo

Março/2014

Fitch Ratings

RATING

'A+bra'

Baixo risco de crédito

Março/2014

JMalucelli

Part. em Seguros e Resseguros



Demonstrações Financeiras Sintéticas 2014

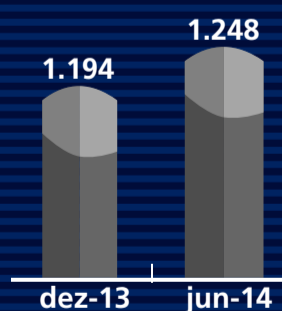
Semestre Findo em 30 de junho

J.MALUCELLI PARTICIPAÇÕES EM SEGUROS E RESSEGUROS S.A.

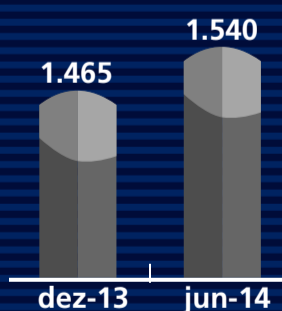
CNPJ nº 09.288.056/0001-68

Rua Visconde de Nacar, 1.440 - Curitiba - PR

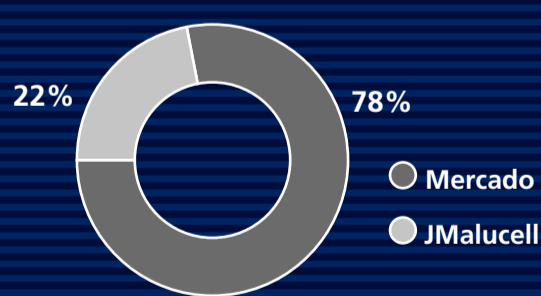
Evolução do Patrimônio Líquido Consolidado (R\$ milhões)



Evolução das Aplicações Financeiras Consolidado (R\$ milhões)

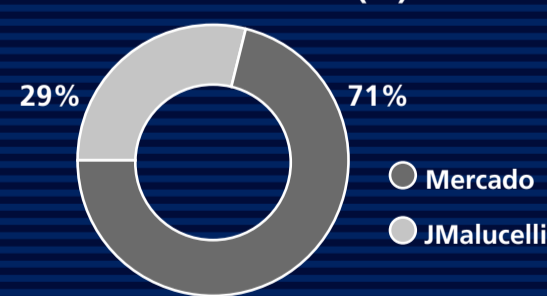


Participação no Mercado Nacional de Seguros Garantia (%)



Fonte: Susep: 05/2014

Participação no Mercado Prêmios de Resseguro Total do Grupo Riscos Financeiros (%)



Fonte: Susep: 05/2014

Balanços Patrimoniais

em 30 de junho de 2014 e 31 de Dezembro de 2013

	JM Participações em Seguros e Resseguros		Consolidado	
	06/2014	12/2013	06/2014	12/2013
Ativo				
Circulante e não circulante	100.503	108.353	2.221.286	2.124.449
Disponível - Caixa e bancos	142	193	17.482	6.761
Aplicações	98.615	95.521	1.540.580	1.465.018
Créditos das operações com seguros, resseguros e retrocessões	-	-	215.811	218.079
Ativos de resseguro - provisões técnicas	-	-	379.663	367.911
Títulos e créditos a receber	1.539	12.584	21.246	19.990
Despesas antecipadas	207	55	485	71
Custos de aquisição diferidos	-	-	46.019	46.619
Investimentos	1.148.644	1.100.348	1.864	1.849
Imobilizado	1.543	1.654	11.819	11.798
Intangível	400	446	2.000	2.175
Total	1.251.090	1.210.801	2.236.969	2.140.271

As demonstrações financeiras consolidadas do Grupo Segurador JMalucelli não foram auditadas em 30 de junho de 2014 e o número ora apresentados são somente para informação.

A DIRETORIA

(Em milhares de Reais)

Demonstrações de Resultados

Semestres findos em 30 de junho de 2014 e 2013

	JM Participações em Seguros e Resseguros		Consolidado	
	06/2014	06/2013	06/2014	06/2013
Prêmios emitidos líquidos	-	-	199.886	210.185
Variações das provisões técnicas de prêmios	-	-	4.100	(29.847)
Prêmios ganhos	-	-	203.986	180.338
Resultado financeiro com emissões de apólices	-	-	3.475	2.879
Sinistros ocorridos	-	-	(81.422)	(83.016)
Custos de aquisição	-	-	(20.608)	(16.847)
Outras receitas e despesas operacionais	10.110	9.320	(4.145)	(4.941)
Resultado com resseguro	-	-	(28.636)	(6.054)
Despesas administrativas	(7.483)	(6.672)	(40.031)	(37.332)
Despesas com tributos	97	(47)	(4.161)	(4.407)
Resultado financeiro	6.714	6.333	65.682	22.323
Resultado patrimonial	(48.361)	22.429	(162)	22
Resultado operacional	57.799	31.363	93.978	52.965
Ganhos ou perdas com ativos não correntes	-	-	(48)	(16)
Resultado antes dos impostos e participações	57.799	31.363	93.930	52.949
Imposto de renda	(2.111)	(2.089)	(22.572)	(13.626)
Contribuição social	(796)	(745)	(12.808)	(7.391)
Participações sobre o resultado	(595)	(552)	(4.253)	(3.955)
Lucro líquido do semestre	54.297	27.977	54.297	27.977

JMalucelli Seguradora

STANDARD & POOR'S

RATING

'brAA-'

Perspectiva negativa

Abril/2014

JMalucelli Resseguradora

STANDARD & POOR'S

RATING

'brAA-'

Perspectiva negativa

Abril/2014

Hilário Mário Walesko

Contador - CRC/PR 29.585/O-9 CPF 510.710.969-15