

O REGISTRO NA CVM NÃO IMPLICA QUALQUER APRECIÇÃO SOBRE A COMPANHIA, SENDO OS SEUS ADMINISTRADORES RESPONSÁVEIS PELA VERACIDADE DAS INFORMAÇÕES PRESTADAS.

01.01 - IDENTIFICAÇÃO

1 - CÓDIGO CVM 02078-8	2 - DENOMINAÇÃO SOCIAL MARFRIG ALIMENTOS SA	3 - CNPJ 03.853.896/0001-40
4 - NIRE 35.300.341.031		

01.02 - SEDE

1 - ENDEREÇO COMPLETO AVENIDA CHEDID JAFET, 222		2 - BAIRRO OU DISTRITO VILA OLIMPIA	
3 - CEP 04551-065	4 - MUNICÍPIO SÃO PAULO		5 - UF SP
6 - DDD 11	7 - TELEFONE 3728-8650	8 - TELEFONE -	9 - TELEFONE -
10 - TELEX			
11 - DDD 11	12 - FAX 3728-8611	13 - FAX -	14 - FAX -
15 - E-MAIL ri@marfrig.com.br			

01.03 - DIRETOR DE RELAÇÕES COM INVESTIDORES (Endereço para Correspondência com a Companhia)

1 - NOME RICARDO FLORENCE DOS SANTOS			
2 - ENDEREÇO COMPLETO AVENIDA CHEDID JAFET, 222		3 - BAIRRO OU DISTRITO VILA OLIMPIA	
4 - CEP 04551-065	5 - MUNICÍPIO SÃO PAULO		6 - UF SP
7 - DDD 11	8 - TELEFONE 3728-8650	9 - TELEFONE -	10 - TELEFONE -
11 - TELEX			
12 - DDD 11	13 - FAX 3728-8611	14 - FAX -	15 - FAX -
16 - E-MAIL ri@marfrig.com.br			

01.04 - REFERÊNCIA / AUDITOR

EXERCÍCIO SOCIAL EM CURSO		TRIMESTRE ATUAL			TRIMESTRE ANTERIOR		
1 - INÍCIO	2 - TÉRMINO	3 - NÚMERO	4 - INÍCIO	5 - TÉRMINO	6 - NÚMERO	7 - INÍCIO	8 - TÉRMINO
01/01/2010	31/12/2010	2	01/04/2010	30/06/2010	1	01/01/2010	31/03/2010
9 - NOME/RAZÃO SOCIAL DO AUDITOR BDO AUDITORES INDEPENDENTES					10 - CÓDIGO CVM 00210-0		
11 - NOME DO RESPONSÁVEL TÉCNICO JOSÉ LUIZ SANCHES					12 - CPF DO RESP. TÉCNICO 065.351.898-64		

01.01 - IDENTIFICAÇÃO

1 - CÓDIGO CVM	2 - DENOMINAÇÃO SOCIAL	3 - CNPJ
02078-8	MARFRIG ALIMENTOS SA	03.853.896/0001-40

02.02 - BALANÇO PATRIMONIAL PASSIVO (Reais Mil)

1 - CÓDIGO	2 - DESCRIÇÃO	3 - 30/06/2010	4 - 31/03/2010
2	Passivo Total	9.699.978	9.355.520
2.01	Passivo Circulante	1.869.763	1.643.318
2.01.01	Empréstimos e Financiamentos	1.352.809	1.198.877
2.01.01.01	Empréstimos e financiamentos	1.352.809	1.198.877
2.01.02	Debêntures	0	0
2.01.03	Fornecedores	145.602	98.743
2.01.04	Impostos, Taxas e Contribuições	19.655	19.391
2.01.04.01	Impostos, taxas e contribuições	19.655	19.391
2.01.05	Dividendos a Pagar	15.222	15.222
2.01.06	Provisões	0	0
2.01.07	Dívidas com Pessoas Ligadas	0	0
2.01.08	Outros	336.475	311.085
2.01.08.01	Pessoal, encargos e benefícios sociais	104.235	84.308
2.01.08.02	Títulos a pagar	29.129	31.076
2.01.08.03	Juros sobre o capital próprio	146.059	146.059
2.01.08.04	Arrendamentos a pagar	49.003	47.781
2.01.08.05	Outras obrigações	8.049	1.861
2.02	Passivo Não Circulante	3.494.068	3.501.827
2.02.01	Passivo Exigível a Longo Prazo	3.494.068	3.501.827
2.02.01.01	Empréstimos e Financiamentos	3.220.302	3.183.462
2.02.01.02	Debêntures	0	0
2.02.01.03	Provisões	6.674	6.558
2.02.01.04	Dívidas com Pessoas Ligadas	0	0
2.02.01.05	Adiantamento para Futuro Aumento Capital	0	0
2.02.01.06	Outros	267.092	311.807
2.02.01.06.01	Impostos, taxas e contribuições	85.867	84.870
2.02.01.06.02	Impostos diferidos	34.988	35.698
2.02.01.06.03	Arrendamento a pagar	46.205	56.546
2.02.01.06.04	Outros	100.032	134.693
2.03	Resultados de Exercícios Futuros	0	0
2.05	Patrimônio Líquido	4.336.147	4.210.375
2.05.01	Capital Social Realizado	3.986.547	3.986.966
2.05.01.01	Capital social	4.061.478	4.061.478
2.05.01.02	Gastos com emissão pública de ações	(71.125)	(70.706)
2.05.01.03	Gastos com emissão privada de ações	(3.806)	(3.806)
2.05.02	Reservas de Capital	0	0
2.05.03	Reservas de Reavaliação	0	0
2.05.03.01	Ativos Próprios	0	0
2.05.03.02	Controladas/Coligadas e Equiparadas	0	0
2.05.04	Reservas de Lucro	653.952	653.275
2.05.04.01	Legal	37.171	37.171

01.01 - IDENTIFICAÇÃO

1 - CÓDIGO CVM	2 - DENOMINAÇÃO SOCIAL	3 - CNPJ
02078-8	MARFRIG ALIMENTOS SA	03.853.896/0001-40

02.02 - BALANÇO PATRIMONIAL PASSIVO (Reais Mil)

1 - CÓDIGO	2 - DESCRIÇÃO	3 -30/06/2010	4 -31/03/2010
2.05.04.02	Estatutária	0	0
2.05.04.03	Para Contingências	0	0
2.05.04.04	De Lucros a Realizar	0	0
2.05.04.05	Retenção de Lucros	616.781	616.104
2.05.04.05.01	Retenção de Lucros	624.992	624.992
2.05.04.05.02	Ações em tesouraria	(8.211)	(8.888)
2.05.04.06	Especial p/ Dividendos Não Distribuídos	0	0
2.05.04.07	Outras Reservas de Lucro	0	0
2.05.05	Ajustes de Avaliação Patrimonial	(473.411)	(471.550)
2.05.05.01	Ajustes de Títulos e Valores Mobiliários	(97.648)	(130.545)
2.05.05.02	Ajustes Acumulados de Conversão	5.311	18.020
2.05.05.03	Ajustes de Combinação de Negócios	(381.074)	(359.025)
2.05.06	Lucros/Prejuízos Acumulados	169.059	41.684
2.05.07	Adiantamento para Futuro Aumento Capital	0	0

01.01 - IDENTIFICAÇÃO

1 - CÓDIGO CVM 02078-8	2 - DENOMINAÇÃO SOCIAL MARFRIG ALIMENTOS SA	3 - CNPJ 03.853.896/0001-40
---------------------------	--	--------------------------------

01.05 - COMPOSIÇÃO DO CAPITAL SOCIAL

Número de Ações (Unidades)	1 - TRIMESTRE ATUAL 30/06/2010	2 - TRIMESTRE ANTERIOR 31/03/2010	3 - IGUAL TRIMESTRE EX. ANTERIOR 30/06/2009
Do Capital Integralizado			
1 - Ordinárias	346.983.954	346.983.954	267.943.954
2 - Preferenciais	0	0	0
3 - Total	346.983.954	346.983.954	267.943.954
Em Tesouraria			
4 - Ordinárias	440.498	476.798	695.599
5 - Preferenciais	0	0	0
6 - Total	440.498	476.798	695.599

01.06 - CARACTERÍSTICAS DA EMPRESA

1 - TIPO DE EMPRESA Empresa Comercial, Industrial e Outras
2 - TIPO DE SITUAÇÃO Operacional
3 - NATUREZA DO CONTROLE ACIONÁRIO Privada Nacional
4 - CÓDIGO ATIVIDADE 1220 - Alimentos
5 - ATIVIDADE PRINCIPAL Produtos alimentícios e exploração de atividades frigoríficas, como abate, indústria, comércio, distribuição, importação e exportação.
6 - TIPO DE CONSOLIDADO Total
7 - TIPO DO RELATÓRIO DOS AUDITORES Sem Ressalva

01.07 - SOCIEDADES NÃO INCLUÍDAS NAS DEMONSTRAÇÕES FINANCEIRAS CONSOLIDADAS

1 - ITEM	2 - CNPJ	3 - DENOMINAÇÃO SOCIAL
----------	----------	------------------------

01.08 - PROVENTOS EM DINHEIRO DELIBERADOS E/OU PAGOS DURANTE E APÓS O TRIMESTRE

1 - ITEM	2 - EVENTO	3 - APROVAÇÃO	4 - PROVENTO	5 - INÍCIO PGTO.	6 - ESPÉCIE E CLASSE DE AÇÃO	7 - VALOR DO PROVENTO P/ AÇÃO
----------	------------	---------------	--------------	------------------	------------------------------	-------------------------------

01.01 - IDENTIFICAÇÃO

1 - CÓDIGO CVM -	2 - DENOMINAÇÃO SOCIAL	3 - CNPJ . . / -
---------------------	------------------------	---------------------

01.09 - CAPITAL SOCIAL SUBSCRITO E ALTERAÇÕES NO EXERCÍCIO SOCIAL EM CURSO

1- ITEM	2 - DATA DA ALTERAÇÃO	3 - VALOR DO CAPITAL SOCIAL (Reais Mil)	4 - VALOR DA ALTERAÇÃO (Reais Mil)	5 - ORIGEM DA ALTERAÇÃO	7 - QUANTIDADE DE AÇÕES EMITIDAS (Unidades)	8 - PREÇO DA AÇÃO NA EMISSÃO (Reais)
---------	-----------------------	--	---------------------------------------	-------------------------	--	---

01.10 - DIRETOR DE RELAÇÕES COM INVESTIDORES

1 - DATA 19/08/2010	2 - ASSINATURA
------------------------	----------------

01.01 - IDENTIFICAÇÃO

1 - CÓDIGO CVM 02078-8	2 - DENOMINAÇÃO SOCIAL MARFRIG ALIMENTOS SA	3 - CNPJ 03.853.896/0001-40
---------------------------	--	--------------------------------

02.01 - BALANÇO PATRIMONIAL ATIVO (Reais Mil)

1 - CÓDIGO	2 - DESCRIÇÃO	3 - 30/06/2010	4 - 31/03/2010
1	Ativo Total	9.699.978	9.355.520
1.01	Ativo Circulante	3.023.505	3.083.615
1.01.01	Disponibilidades	719.636	1.056.479
1.01.01.01	Caixa e Bancos	138.942	332.193
1.01.01.02	Aplicações Financeiras	580.694	724.286
1.01.02	Créditos	1.130.174	968.704
1.01.02.01	Clientes	495.513	462.911
1.01.02.01.01	Valores a receber - clientes nacionais	428.700	432.108
1.01.02.01.02	Valores a receber - clientes internac.	66.813	30.803
1.01.02.02	Créditos Diversos	634.661	505.793
1.01.02.02.01	Impostos a Recuperar	534.193	437.125
1.01.02.02.02	Impostos Diferidos	19.468	19.468
1.01.02.02.03	Títulos a receber	81.000	49.200
1.01.03	Estoques	1.167.453	1.056.168
1.01.03.01	Estoque de produtos e mercadorias	1.167.453	1.056.168
1.01.04	Outros	6.242	2.264
1.01.04.01	Despesas do exercício seguinte	5.504	1.773
1.01.04.02	Outros valores a receber	738	491
1.02	Ativo Não Circulante	6.676.473	6.271.905
1.02.01	Ativo Realizável a Longo Prazo	1.161.150	1.440.231
1.02.01.01	Créditos Diversos	17.642	16.294
1.02.01.01.01	Aplicações financeiras	386	379
1.02.01.01.02	Depósitos compulsórios	17.256	15.915
1.02.01.02	Créditos com Pessoas Ligadas	615.309	927.450
1.02.01.02.01	Com Coligadas e Equiparadas	0	0
1.02.01.02.02	Com Controladas	610.639	922.780
1.02.01.02.03	Com Outras Pessoas Ligadas	4.670	4.670
1.02.01.03	Outros	528.199	496.487
1.02.01.03.01	Impostos diferidos	232.804	205.052
1.02.01.03.02	Impostos a recuperar	290.845	290.845
1.02.01.03.03	Outros valores a receber	4.550	590
1.02.02	Ativo Permanente	5.515.323	4.831.674
1.02.02.01	Investimentos	3.919.250	3.256.817
1.02.02.01.01	Participações Coligadas/Equiparadas	0	0
1.02.02.01.02	Participações Coligadas/Equiparadas-Ágio	0	0
1.02.02.01.03	Participações em Controladas	3.919.115	3.256.682
1.02.02.01.04	Participações em Controladas - Ágio	0	0
1.02.02.01.05	Outros Investimentos	135	135
1.02.02.02	Imobilizado	1.045.971	1.044.267
1.02.02.02.01	Imobilizado	1.045.971	1.044.267
1.02.02.03	Intangível	550.102	530.590

01.01 - IDENTIFICAÇÃO

1 - CÓDIGO CVM 02078-8	2 - DENOMINAÇÃO SOCIAL MARFRIG ALIMENTOS SA	3 - CNPJ 03.853.896/0001-40
---------------------------	--	--------------------------------

02.01 - BALANÇO PATRIMONIAL ATIVO (Reais Mil)

1 - CÓDIGO	2 - DESCRIÇÃO	3 -30/06/2010	4 -31/03/2010
1.02.02.03.01	Participações em controladas - Ágio	511.514	511.207
1.02.02.03.02	Marcas e Patentes	19.383	19.383
1.02.02.03.03	Software e sistemas	19.205	0
1.02.02.04	Diferido	0	0

01.01 - IDENTIFICAÇÃO

1 - CÓDIGO CVM	2 - DENOMINAÇÃO SOCIAL	3 - CNPJ
02078-8	MARFRIG ALIMENTOS SA	03.853.896/0001-40

03.01 - DEMONSTRAÇÃO DO RESULTADO (Reais Mil)

1 - CÓDIGO	2 - DESCRIÇÃO	3 - 01/04/2010 a 30/06/2010	4 - 01/01/2010 a 30/06/2010	5 - 01/04/2009 a 30/06/2009	6 - 01/01/2009 a 30/06/2009
3.01	Receita Bruta de Vendas e/ou Serviços	954.881	1.798.077	654.089	1.218.183
3.01.01	Mercado Interno	575.559	1.121.888	424.176	797.388
3.01.02	Mercado externo	379.322	676.189	229.913	420.795
3.02	Deduções da Receita Bruta	(30.991)	(79.171)	(44.059)	(104.975)
3.02.01	Impostos sobre vendas	(1.009)	(1.487)	(21.955)	(53.252)
3.02.02	Devoluções e abatimentos	(29.982)	(77.684)	(22.104)	(51.723)
3.03	Receita Líquida de Vendas e/ou Serviços	923.890	1.718.906	610.030	1.113.208
3.04	Custo de Bens e/ou Serviços Vendidos	(675.878)	(1.335.522)	(466.210)	(825.115)
3.05	Resultado Bruto	248.012	383.384	143.820	288.093
3.06	Despesas/Receitas Operacionais	(149.100)	(294.993)	335.478	142.888
3.06.01	Com Vendas	(60.788)	(110.506)	(39.973)	(77.293)
3.06.02	Gerais e Administrativas	(29.487)	(54.900)	(21.375)	(40.161)
3.06.03	Financeiras	(187.840)	(434.664)	373.379	228.671
3.06.03.01	Receitas Financeiras	23.367	65.371	466.541	497.723
3.06.03.01.01	Receitas financeiras	20.052	52.662	28.110	49.897
3.06.03.01.02	Variação cambial ativa	3.315	12.709	438.431	447.826
3.06.03.02	Despesas Financeiras	(211.207)	(500.035)	(93.162)	(269.052)
3.06.03.02.01	Despesas financeiras	(138.318)	(277.686)	(88.426)	(221.901)
3.06.03.02.02	Variação cambial passiva	(72.889)	(222.349)	(4.736)	(47.151)
3.06.04	Outras Receitas Operacionais	6.257	16.033	1.855	2.052
3.06.04.01	Outras	6.257	16.033	1.855	2.052
3.06.05	Outras Despesas Operacionais	0	0	0	0
3.06.05.01	Amortização do ágio	0	0	0	0
3.06.05.02	Outras	0	0	0	0
3.06.06	Resultado da Equivalência Patrimonial	122.758	289.044	21.592	29.619
3.07	Resultado Operacional	98.912	88.391	479.298	430.981
3.08	Resultado Não Operacional	0	0	0	0

01.01 - IDENTIFICAÇÃO

1 - CÓDIGO CVM	2 - DENOMINAÇÃO SOCIAL	3 - CNPJ
02078-8	MARFRIG ALIMENTOS SA	03.853.896/0001-40

03.01 - DEMONSTRAÇÃO DO RESULTADO (Reais Mil)

1 - CÓDIGO	2 - DESCRIÇÃO	3 - 01/04/2010 a 30/06/2010	4 - 01/01/2010 a 30/06/2010	5 - 01/04/2009 a 30/06/2009	6 - 01/01/2009 a 30/06/2009
3.08.01	Receitas	0	0	0	0
3.08.02	Despesas	0	0	0	0
3.09	Resultado Antes Tributação/Participações	98.912	88.391	479.298	430.981
3.10	Provisão para IR e Contribuição Social	0	0	(12.518)	(12.518)
3.10.01	Provisão para IR	0	0	(4.094)	(4.094)
3.10.02	Contribuição Social	0	0	(8.424)	(8.424)
3.11	IR Diferido	28.463	80.668	(63.754)	(51.590)
3.11.01	Provisão para IR	20.888	58.060	(46.884)	(37.929)
3.11.02	Contribuição Social	7.575	22.608	(16.870)	(13.661)
3.12	Participações/Contribuições Estatutárias	0	0	0	0
3.12.01	Participações	0	0	0	0
3.12.02	Contribuições	0	0	0	0
3.13	Reversão dos Juros sobre Capital Próprio	0	0	0	0
3.15	Lucro/Prejuízo do Período	127.375	169.059	403.026	366.873
	NÚMERO AÇÕES, EX-TESOURARIA (Unidades)	346.543.456	346.543.456	267.248.355	267.248.355
	LUCRO POR AÇÃO (Reais)	0,36756	0,48784	1,50806	1,37278
	PREJUÍZO POR AÇÃO (Reais)				

01.01 - IDENTIFICAÇÃO

1 - CÓDIGO CVM	2 - DENOMINAÇÃO SOCIAL	3 - CNPJ
02078-8	MARFRIG ALIMENTOS SA	03.853.896/0001-40

04.01 - DEMONSTRAÇÃO DO FLUXO DE CAIXA - METODO INDIRETO (Reais Mil)

1 - CÓDIGO	2 - DESCRIÇÃO	3 - 01/04/2010 a 30/06/2010	4 - 01/01/2010 a 30/06/2010	5 - 01/04/2009 a 30/06/2009	6 - 01/01/2009 a 30/06/2009
4.01	Caixa Líquido Atividades Operacionais	(252.798)	(195.323)	(135.420)	(436.876)
4.01.01	Caixa Gerado nas Operações	181.452	244.308	90.022	158.060
4.01.01.01	Lucro (Prejuízo) do exercício	127.375	169.059	403.026	366.873
4.01.01.02	Depreciação	15.730	31.093	14.581	28.823
4.01.01.03	Amortização	0	0	0	0
4.01.01.04	Provisão para contingências	116	116	0	0
4.01.01.05	Tributos diferidos	(28.462)	(80.669)	63.754	51.590
4.01.01.06	Equivalência patrimonial	(122.758)	(289.044)	(21.592)	(29.619)
4.01.01.07	Varição cambial sobre investimentos	73.743	215.462	(422.216)	(430.176)
4.01.01.08	Var. cambial demais ctas ativo e passivo	1.031	(5.822)	(11.479)	29.501
4.01.01.09	Despesas de juros s/ dívida financeira	108.201	192.358	59.798	132.447
4.01.01.10	Despesas de juros s/ arrend. financeiro	6.348	12.174	5.318	9.819
4.01.01.11	Baixa do ativo imobilizado	128	(419)	(1.168)	(1.198)
4.01.02	Variações nos Ativos e Passivos	(434.250)	(439.631)	(225.442)	(594.936)
4.01.02.01	Contas a receber de clientes	(32.601)	199.879	(118.188)	(84.182)
4.01.02.02	Estoques	(111.285)	(153.732)	(74.635)	(169.154)
4.01.02.03	Depósitos judiciais	(1.341)	(1.662)	(463)	(125)
4.01.02.04	Pessoal, encargos e benefícios sociais	19.927	34.091	12.099	25.097
4.01.02.05	Fornecedores	67.632	15.858	29.814	34.368
4.01.02.06	Tributos	(95.807)	(145.521)	(33.950)	(59.549)
4.01.02.07	Encargos financeiros	0	0	0	0
4.01.02.08	Encargos financeiros - arrendamento	0	0	0	0
4.01.02.09	Tributos a receber e a pagar	(225.888)	(301.051)	(66.089)	(327.106)
4.01.02.10	Outros	(54.887)	(87.493)	25.970	(14.285)
4.01.03	Outros	0	0	0	0
4.02	Caixa Líquido Atividades de Investimento	(70.002)	(1.446.412)	(64.929)	(54.322)
4.02.01	Investimento	(32.928)	(1.367.187)	(15.429)	(18.691)

01.01 - IDENTIFICAÇÃO

1 - CÓDIGO CVM	2 - DENOMINAÇÃO SOCIAL	3 - CNPJ
02078-8	MARFRIG ALIMENTOS SA	03.853.896/0001-40

04.01 - DEMONSTRAÇÃO DO FLUXO DE CAIXA - METODO INDIRETO (Reais Mil)

1 - CÓDIGO	2 - DESCRIÇÃO	3 -01/04/2010 a 30/06/2010	4 -01/01/2010 a 30/06/2010	5 - 01/04/2009 a 30/06/2009	6 - 01/01/2009 a 30/06/2009
4.02.02	Remessa de numerários pela controladora	0	0	0	0
4.02.03	Varição cambial sobre investimentos	0	0	(30.573)	0
4.02.04	Redução do ágio sobre investimentos	0	0	0	0
4.02.05	Aplicações em ativo imobilizado	(36.730)	(78.859)	(18.706)	(35.261)
4.02.06	Imobilizado - Arrendamento a pagar	0	0	0	0
4.02.07	Ativo intangível	(344)	(366)	(221)	(370)
4.03	Caixa Líquido Atividades Financiamento	(14.043)	(268.354)	246.233	513.276
4.03.01	Dividendos/ Juros pagos no exercício	0	0	0	0
4.03.02	Empréstimos obtidos	320.355	826.696	647.552	1.248.518
4.03.03	Empréstimos liquidados	(319.189)	(1.061.178)	(385.420)	(705.170)
4.03.04	Arrendamentos obtidos	415	789	312	380
4.03.05	Arrendamentos liquidados	(15.882)	(33.775)	(16.211)	(30.452)
4.03.06	Ações em tesouraria	677	2.442	0	0
4.03.07	Emissão e gastos com emissão de ações	(419)	(3.328)	0	0
4.04	Varição Cambial s/ Caixa e Equivalentes	0	0	0	0
4.05	Aumento(Redução) de Caixa e Equivalentes	(336.843)	(1.910.089)	45.884	22.078
4.05.01	Saldo Inicial de Caixa e Equivalentes	1.056.479	2.629.725	750.354	774.160
4.05.02	Saldo Final de Caixa e Equivalentes	719.636	719.636	796.238	796.238

01.01 - IDENTIFICAÇÃO

1 - CÓDIGO CVM 02078-8	2 - DENOMINAÇÃO SOCIAL MARFRIG ALIMENTOS SA	3 - CNPJ 03.853.896/0001-40
---------------------------	--	--------------------------------

05.01 - DEMONSTRAÇÃO DAS MUTAÇÕES DO PATRIMÔNIO LÍQUIDO DE 01/04/2010 a 30/06/2010 (Reais Mil)

1 - CÓDIGO	2 - DESCRIÇÃO	3 - CAPITAL SOCIAL	4 - RESERVAS DE CAPITAL	5 - RESERVAS DE REAVALIAÇÃO	6 - RESERVAS DE LUCRO	7 - LUCROS/ PREJUÍZOS ACUMULADOS	8 - AJUSTES DE AVALIAÇÃO PATRIMONIAL	9 - TOTAL PATRIMÔNIO LÍQUIDO
5.01	Saldo Inicial	3.986.966	0	0	653.275	41.684	(471.550)	4.210.375
5.02	Ajustes de Exercícios Anteriores	0	0	0	0	0	0	0
5.03	Saldo Ajustado	3.986.966	0	0	653.275	41.684	(471.550)	4.210.375
5.04	Lucro / Prejuízo do Período	0	0	0	0	127.375	0	127.375
5.05	Destinações	0	0	0	0	0	0	0
5.05.01	Dividendos	0	0	0	0	0	0	0
5.05.02	Juros sobre Capital Próprio	0	0	0	0	0	0	0
5.05.03	Outras Destinações	0	0	0	0	0	0	0
5.06	Realização de Reservas de Lucros	0	0	0	0	0	0	0
5.07	Ajustes de Avaliação Patrimonial	0	0	0	0	0	(1.861)	(1.861)
5.07.01	Ajustes de Títulos e Valores Mobiliários	0	0	0	0	0	0	0
5.07.02	Ajustes Acumulados de Conversão	0	0	0	0	0	(1.861)	(1.861)
5.07.03	Ajustes de Combinação de Negócios	0	0	0	0	0	0	0
5.08	Aumento/Redução do Capital Social	0	0	0	0	0	0	0
5.09	Constituição/Realização Reservas Capital	0	0	0	0	0	0	0
5.10	Ações em Tesouraria	0	0	0	677	0	0	677
5.11	Outras Transações de Capital	0	0	0	0	0	0	0
5.12	Outros	(419)	0	0	0	0	0	(419)
5.13	Saldo Final	3.986.547	0	0	653.952	169.059	(473.411)	4.336.147

01.01 - IDENTIFICAÇÃO

1 - CÓDIGO CVM 02078-8	2 - DENOMINAÇÃO SOCIAL MARFRIG ALIMENTOS SA	3 - CNPJ 03.853.896/0001-40
---------------------------	--	--------------------------------

05.02 - DEMONSTRAÇÃO DAS MUTAÇÕES DO PATRIMÔNIO LÍQUIDO DE 01/01/2010 a 30/06/2010 (Reais Mil)

1 - CÓDIGO	2 - DESCRIÇÃO	3 - CAPITAL SOCIAL	4 - RESERVAS DE CAPITAL	5 - RESERVAS DE REAVALIAÇÃO	6 - RESERVAS DE LUCRO	7 - LUCROS/ PREJUÍZOS ACUMULADOS	8 - AJUSTES DE AVALIAÇÃO PATRIMONIAL	9 - TOTAL PATRIMÔNIO LÍQUIDO
5.01	Saldo Inicial	3.989.875	0	0	651.510	0	(457.100)	4.184.285
5.02	Ajustes de Exercícios Anteriores	0	0	0	0	0	0	0
5.03	Saldo Ajustado	3.989.875	0	0	651.510	0	(457.100)	4.184.285
5.04	Lucro / Prejuízo do Período	0	0	0	0	169.059	0	169.059
5.05	Destinações	0	0	0	0	0	0	0
5.05.01	Dividendos	0	0	0	0	0	0	0
5.05.02	Juros sobre Capital Próprio	0	0	0	0	0	0	0
5.05.03	Outras Destinações	0	0	0	0	0	0	0
5.06	Realização de Reservas de Lucros	0	0	0	0	0	0	0
5.07	Ajustes de Avaliação Patrimonial	0	0	0	0	0	(16.311)	(16.311)
5.07.01	Ajustes de Títulos e Valores Mobiliários	0	0	0	0	0	0	0
5.07.02	Ajustes Acumulados de Conversão	0	0	0	0	0	(16.311)	(16.311)
5.07.03	Ajustes de Combinação de Negócios	0	0	0	0	0	0	0
5.08	Aumento/Redução do Capital Social	0	0	0	0	0	0	0
5.09	Constituição/Realização Reservas Capital	0	0	0	0	0	0	0
5.10	Ações em Tesouraria	0	0	0	2.442	0	0	2.442
5.11	Outras Transações de Capital	0	0	0	0	0	0	0
5.12	Outros	(3.328)	0	0	0	0	0	(3.328)
5.13	Saldo Final	3.986.547	0	0	653.952	169.059	(473.411)	4.336.147

01.01 - IDENTIFICAÇÃO

1 - CÓDIGO CVM	2 - DENOMINAÇÃO SOCIAL	3 - CNPJ
02078-8	MARFRIG ALIMENTOS SA	03.853.896/0001-40

08.01 - BALANÇO PATRIMONIAL ATIVO CONSOLIDADO (Reais Mil)

1 - CÓDIGO	2 - DESCRIÇÃO	3 - 30/06/2010	4 - 31/03/2010
1	Ativo Total	14.080.712	12.906.807
1.01	Ativo Circulante	6.772.710	6.024.291
1.01.01	Disponibilidades	2.028.812	1.543.840
1.01.01.01	Caixa e Bancos	408.481	678.117
1.01.01.02	Aplicações Financeiras	1.620.331	865.723
1.01.02	Créditos	1.928.324	1.896.468
1.01.02.01	Clientes	902.655	971.060
1.01.02.01.01	Valores a receber - clientes nacionais	866.022	871.256
1.01.02.01.02	Valores a receber - clientes internac.	36.633	99.804
1.01.02.02	Créditos Diversos	1.025.669	925.408
1.01.02.02.01	Impostos a recuperar	986.536	897.938
1.01.02.02.02	Impostos Diferidos	39.133	27.470
1.01.03	Estoques	2.761.024	2.539.529
1.01.03.01	Estoques de produtos e mercadorias	2.761.024	2.539.529
1.01.04	Outros	54.550	44.454
1.01.04.01	Despesas do exercício seguinte	53.812	43.963
1.01.04.02	Outros valores a receber	738	491
1.02	Ativo Não Circulante	7.308.002	6.882.516
1.02.01	Ativo Realizável a Longo Prazo	1.376.176	1.061.524
1.02.01.01	Créditos Diversos	29.002	28.257
1.02.01.01.01	Aplicações financeiras	2.252	2.838
1.02.01.01.02	Depósitos compulsório	26.750	25.419
1.02.01.02	Créditos com Pessoas Ligadas	5.482	5.476
1.02.01.02.01	Com Coligadas e Equiparadas	0	0
1.02.01.02.02	Com Controladas	0	0
1.02.01.02.03	Com Outras Pessoas Ligadas	5.482	5.476
1.02.01.03	Outros	1.341.692	1.027.791
1.02.01.03.01	Impostos diferidos	515.774	312.148
1.02.01.03.02	Impostos a recuperar	756.438	637.215
1.02.01.03.03	Outros valores a receber	69.480	78.428
1.02.02	Ativo Permanente	5.931.826	5.820.992
1.02.02.01	Investimentos	1.152	971
1.02.02.01.01	Participações Coligadas/Equiparadas	0	0
1.02.02.01.02	Participações em Controladas	0	0
1.02.02.01.03	Outros Investimentos	1.152	971
1.02.02.02	Imobilizado	3.224.849	3.202.947
1.02.02.02.01	Imobilizado	3.224.849	3.202.947
1.02.02.03	Intangível	2.695.614	2.606.255
1.02.02.03.01	Participações em Controladas - Ágio	2.594.572	2.525.773
1.02.02.03.02	Marcas e Patentes/ Outros	76.510	75.155
1.02.02.03.03	Software e sistemas	23.952	4.747

01.01 - IDENTIFICAÇÃO

1 - CÓDIGO CVM 02078-8	2 - DENOMINAÇÃO SOCIAL MARFRIG ALIMENTOS SA	3 - CNPJ 03.853.896/0001-40
---------------------------	--	--------------------------------

08.01 - BALANÇO PATRIMONIAL ATIVO CONSOLIDADO (Reais Mil)

1 - CÓDIGO	2 - DESCRIÇÃO	3 -30/06/2010	4 -31/03/2010
1.02.02.03.04	Licenças	580	580
1.02.02.04	Diferido	10.211	10.819
1.02.02.04.01	Diferido	10.211	10.819

01.01 - IDENTIFICAÇÃO

1 - CÓDIGO CVM	2 - DENOMINAÇÃO SOCIAL	3 - CNPJ
02078-8	MARFRIG ALIMENTOS SA	03.853.896/0001-40

08.02 - BALANÇO PATRIMONIAL PASSIVO CONSOLIDADO (Reais Mil)

1 - CÓDIGO	2 - DESCRIÇÃO	3 - 30/06/2010	4 - 31/03/2010
2	Passivo Total	14.080.712	12.906.807
2.01	Passivo Circulante	4.187.713	3.990.880
2.01.01	Empréstimos e Financiamentos	2.078.856	2.114.161
2.01.01.01	Empréstimos e financiamentos	2.078.856	2.114.161
2.01.02	Debêntures	0	0
2.01.03	Fornecedores	1.166.713	1.059.613
2.01.04	Impostos, Taxas e Contribuições	174.845	154.195
2.01.04.01	Impostos, taxas e contribuições	174.845	154.195
2.01.05	Dividendos a Pagar	15.222	15.222
2.01.06	Provisões	0	0
2.01.07	Dívidas com Pessoas Ligadas	0	0
2.01.08	Outros	752.077	647.689
2.01.08.01	Pessoal, encargos e benefícios sociais	378.167	319.811
2.01.08.02	Títulos a pagar	150.444	80.944
2.01.08.03	Juros sobre o capital próprio	146.059	146.059
2.01.08.04	Arrendamento a pagar	62.959	61.506
2.01.08.05	Outras Obrigações	14.448	39.369
2.02	Passivo Não Circulante	5.483.061	4.623.750
2.02.01	Passivo Exigível a Longo Prazo	5.483.061	4.623.750
2.02.01.01	Empréstimos e Financiamentos	4.563.817	3.660.903
2.02.01.02	Debêntures	0	0
2.02.01.03	Provisões	338.468	392.027
2.02.01.03.01	Provisões	338.468	392.027
2.02.01.04	Dívidas com Pessoas Ligadas	0	0
2.02.01.05	Adiantamento para Futuro Aumento Capital	0	0
2.02.01.06	Outros	580.776	570.820
2.02.01.06.01	Impostos, taxas e contribuições	273.948	269.983
2.02.01.06.02	Impostos diferidos	93.039	95.265
2.02.01.06.03	Arrendamento a pagar	68.434	82.724
2.02.01.06.04	Outros	145.355	122.848
2.03	Resultados de Exercícios Futuros	0	0
2.04	Part. de Acionistas Não Controladores	73.791	81.802
2.05	Patrimônio Líquido	4.336.147	4.210.375
2.05.01	Capital Social Realizado	3.986.547	3.986.966
2.05.01.01	Capital Social	4.061.478	4.061.478
2.05.01.02	Gastos com emissão pública de ações	(71.125)	(70.706)
2.05.01.03	Gastos com emissão privada de ações	(3.806)	(3.806)
2.05.02	Reservas de Capital	0	0
2.05.03	Reservas de Reavaliação	0	0
2.05.03.01	Ativos Próprios	0	0
2.05.03.02	Controladas/Coligadas e Equiparadas	0	0

01.01 - IDENTIFICAÇÃO

1 - CÓDIGO CVM	2 - DENOMINAÇÃO SOCIAL	3 - CNPJ
02078-8	MARFRIG ALIMENTOS SA	03.853.896/0001-40

08.02 - BALANÇO PATRIMONIAL PASSIVO CONSOLIDADO (Reais Mil)

1 - CÓDIGO	2 - DESCRIÇÃO	3 -30/06/2010	4 -31/03/2010
2.05.04	Reservas de Lucro	653.952	653.275
2.05.04.01	Legal	37.171	37.171
2.05.04.02	Estatutária	0	0
2.05.04.03	Para Contingências	0	0
2.05.04.04	De Lucros a Realizar	0	0
2.05.04.05	Retenção de Lucros	616.781	616.104
2.05.04.05.01	Retenção de lucros	624.992	624.992
2.05.04.05.02	Ações em tesouraria	(8.211)	(8.888)
2.05.04.06	Especial p/ Dividendos Não Distribuídos	0	0
2.05.04.07	Outras Reservas de Lucro	0	0
2.05.05	Ajustes de Avaliação Patrimonial	(473.411)	(471.550)
2.05.05.01	Ajustes de Títulos e Valores Mobiliários	(97.648)	(130.545)
2.05.05.02	Ajustes Acumulados de Conversão	5.311	18.020
2.05.05.03	Ajustes de Combinação de Negócios	(381.074)	(359.025)
2.05.06	Lucros/Prejuízos Acumulados	169.059	41.684
2.05.07	Adiantamento para Futuro Aumento Capital	0	0

01.01 - IDENTIFICAÇÃO

1 - CÓDIGO CVM	2 - DENOMINAÇÃO SOCIAL	3 - CNPJ
20278-8	MARFRIG ALIMENTOS SA	03.853.896/0001-40

09.01 - DEMONSTRAÇÃO DO RESULTADO CONSOLIDADO (Reais Mil)

1 - CÓDIGO	2 - DESCRIÇÃO	3 - 01/04/2010 a 30/06/2010	4 - 01/01/2010 a 30/06/2010	5 - 01/04/2009 a 30/06/2009	6 - 01/01/2009 a 30/06/2009
3.01	Receita Bruta de Vendas e/ou Serviços	3.770.333	7.202.242	2.572.357	5.017.884
3.01.01	Mercado interno	2.140.877	4.095.536	1.658.420	3.141.642
3.01.02	Mercado externo	1.629.456	3.106.706	913.937	1.876.242
3.02	Deduções da Receita Bruta	(211.664)	(421.085)	(168.365)	(363.018)
3.02.01	Impostos sobre vendas	(120.054)	(225.303)	(86.761)	(184.416)
3.02.02	Devoluções e abatimentos	(91.610)	(195.782)	(81.604)	(178.602)
3.03	Receita Líquida de Vendas e/ou Serviços	3.558.669	6.781.157	2.403.992	4.654.866
3.04	Custo de Bens e/ou Serviços Vendidos	(2.926.354)	(5.508.329)	(2.079.781)	(4.017.273)
3.05	Resultado Bruto	632.315	1.272.828	324.211	637.593
3.06	Despesas/Receitas Operacionais	(719.565)	(1.358.071)	165.498	(225.443)
3.06.01	Com Vendas	(348.042)	(618.448)	(154.317)	(310.250)
3.06.02	Gerais e Administrativas	(109.517)	(210.875)	(72.153)	(138.890)
3.06.03	Financeiras	(261.540)	(567.128)	371.839	193.320
3.06.03.01	Receitas Financeiras	38.068	94.573	537.582	571.733
3.06.03.01.01	Receitas financeiras	24.583	65.462	35.006	63.205
3.06.03.01.02	Variação cambial ativa	13.485	29.111	502.576	508.528
3.06.03.01.03	Efeito da variação cambial - conversão	0	0	0	0
3.06.03.02	Despesas Financeiras	(299.608)	(661.701)	(165.743)	(378.413)
3.06.03.02.01	Despesas financeiras	(205.951)	(400.891)	(123.516)	(292.339)
3.06.03.02.02	Variação cambial passiva	(93.657)	(260.810)	(42.227)	(86.074)
3.06.04	Outras Receitas Operacionais	(466)	38.380	20.129	30.377
3.06.04.01	Outras Receitas Operacionais	(466)	38.380	20.129	30.377
3.06.05	Outras Despesas Operacionais	0	0	0	0
3.06.05.01	Amortização do ágio	0	0	0	0
3.06.05.02	Outras	0	0	0	0
3.06.06	Resultado da Equivalência Patrimonial	0	0	0	0
3.07	Resultado Operacional	(87.250)	(85.243)	489.709	412.150

01.01 - IDENTIFICAÇÃO

1 - CÓDIGO CVM	2 - DENOMINAÇÃO SOCIAL	3 - CNPJ
02078-8	MARFRIG ALIMENTOS SA	03.853.896/0001-40

09.01 - DEMONSTRAÇÃO DO RESULTADO CONSOLIDADO (Reais Mil)

1 - CÓDIGO	2 - DESCRIÇÃO	3 - 01/04/2010 a 30/06/2010	4 - 01/01/2010 a 30/06/2010	5 - 01/04/2009 a 30/06/2009	6 - 01/01/2009 a 30/06/2009
3.08	Resultado Não Operacional	0	0	0	0
3.08.01	Receitas	0	0	0	0
3.08.02	Despesas	0	0	0	0
3.09	Resultado Antes Tributação/Participações	(87.250)	(85.243)	489.709	412.150
3.10	Provisão para IR e Contribuição Social	44.939	52.554	(16.113)	11.780
3.10.01	Provisão IR	(12.390)	(16.007)	(10.746)	7.515
3.10.02	Contribuição social	57.329	68.561	(5.367)	4.265
3.11	IR Diferido	162.153	192.298	(63.754)	(51.590)
3.11.01	Provisão IR	162.994	194.075	(46.884)	(37.929)
3.11.02	Contribuição social	(841)	(1.777)	(16.870)	(13.661)
3.12	Participações/Contribuições Estatutárias	0	0	0	0
3.12.01	Participações	0	0	0	0
3.12.02	Contribuições	0	0	0	0
3.13	Reversão dos Juros sobre Capital Próprio	0	0	0	0
3.14	Part. de Acionistas Não Controladores	7.533	9.450	(4.803)	(5.467)
3.15	Lucro/Prejuízo do Período	127.375	169.059	405.039	366.873
	NÚMERO AÇÕES, EX-TESOURARIA (Unidades)	346.543.456	346.543.456	267.248.355	267.248.355
	LUCRO POR AÇÃO (Reais)	0,36756	0,48784	1,51559	1,37278
	PREJUÍZO POR AÇÃO (Reais)				

01.01 - IDENTIFICAÇÃO

1 - CÓDIGO CVM 02078-8	2 - DENOMINAÇÃO SOCIAL MARFRIG ALIMENTOS SA	3 - CNPJ 03.853.896/0001-40
---------------------------	--	--------------------------------

10.01 - DEMONSTRAÇÃO DO FLUXO DE CAIXA CONSOLIDADO - METODO INDIRETO (Reais Mil)

1 - CÓDIGO	2 - DESCRIÇÃO	3 - 01/04/2010 a 30/06/2010	4 - 01/01/2010 a 30/06/2010	5 - 01/04/2009 a 30/06/2009	6 - 01/01/2009 a 30/06/2009
4.01	Caixa Líquido Atividades Operacionais	43.453	210.300	(115.423)	(29.684)
4.01.01	Caixa Gerado nas Operações	195.747	506.897	149.438	278.385
4.01.01.01	Lucro (Prejuízo) do exercício	127.375	169.059	405.039	366.873
4.01.01.02	Depreciação	79.221	146.139	57.081	111.671
4.01.01.03	Amortização	32.742	65.128	8.443	16.469
4.01.01.04	Particip. dos acionistas minoritários	(7.533)	(9.450)	4.803	5.467
4.01.01.05	Provisão para contingências	(57.327)	(100.085)	842	13.276
4.01.01.06	Tributos diferidos	(228.024)	(270.338)	60.788	14.369
4.01.01.07	Equivalência patrimonial	0	0	0	0
4.01.01.08	Varição cambial sobre investimentos	87.484	244.687	(492.226)	(488.958)
4.01.01.09	Var. cambial demais ctas ativo e passivo	(2.112)	(12.988)	31.877	66.504
4.01.01.10	Despesas de juros s/ dívida financeira	147.711	254.383	69.000	165.134
4.01.01.11	Despesas de juros s/ arrend. financeiro	6.685	12.744	5.063	10.367
4.01.01.12	Baixa do ativo imobilizado	9.525	7.618	(1.272)	(2.787)
4.01.02	Variações nos Ativos e Passivos	(152.294)	(296.597)	(264.861)	(308.069)
4.01.02.01	Contas a receber de clientes	64.026	404.065	(121.356)	(21.083)
4.01.02.02	Estoques	(229.350)	(425.481)	(61.709)	(114.350)
4.01.02.03	Depósitos judiciais	(1.329)	(1.769)	(834)	(906)
4.01.02.04	Pessoal, encargos e benefícios sociais	62.769	105.780	29.856	53.355
4.01.02.05	Fornecedores	121.096	102.474	35.602	55.105
4.01.02.06	Tributos	(172.589)	(452.613)	(50.902)	(138.889)
4.01.02.07	Encargos financeiros	0	0	0	0
4.01.02.08	Encargos financeiros - arrendamento	0	0	0	0
4.01.02.09	Tributos a receber e a pagar	45.242	66.351	(32.455)	(30.600)
4.01.02.10	Outros	(42.159)	(95.404)	(63.063)	(110.701)
4.01.03	Outros	0	0	0	0
4.02	Caixa Líquido Atividades de Investimento	(188.987)	(1.654.254)	(158.919)	(351.607)

01.01 - IDENTIFICAÇÃO

1 - CÓDIGO CVM 02078-8	2 - DENOMINAÇÃO SOCIAL MARFRIG ALIMENTOS SA	3 - CNPJ 03.853.896/0001-40
---------------------------	--	--------------------------------

10.01 - DEMONSTRAÇÃO DO FLUXO DE CAIXA CONSOLIDADO - METODO INDIRETO (Reais Mil)

1 - CÓDIGO	2 - DESCRIÇÃO	3 -01/04/2010 a 30/06/2010	4 -01/01/2010 a 30/06/2010	5 - 01/04/2009 a 30/06/2009	6 - 30/03/2009 a 30/06/2009	7 - 01/01/2009 a 30/06/2009
4.02.01	Investimento	(49)	(612.113)	(26.289)	(186.965)	
4.02.02	Varição cambial sobre investimento	0	0	(30.573)	0	
4.02.03	Redução de ágio sobre investimento	0	0	0	0	
4.02.04	Consolidação de invest. s/ efeito caixa	0	0	0	0	
4.02.05	Aplicações em ativo imobilizado	(137.422)	(286.355)	(89.844)	(164.141)	
4.02.06	Varição cambial sobre Ativo Imobilizado	0	0	(7.203)	0	
4.02.07	Aplicações no ativo intangível	(51.516)	(755.786)	(112)	(501)	
4.02.08	Varição cambial sobre intangível	0	0	(4.898)	0	
4.02.09	Aplicações no diferido	0	0	0	0	
4.03	Caixa Líquido Atividades Financiamento	627.150	433.490	474.608	637.613	
4.03.01	Dividendos/ Juros pagos no exercício	0	0	0	0	
4.03.02	Empréstimos obtidos	1.406.363	2.695.485	945.058	1.821.630	
4.03.03	Empréstimos liquidados	(762.499)	(2.222.548)	(456.420)	(1.152.112)	
4.03.04	Arrendamentos obtidos	(5.405)	(2.060)	2.906	4.948	
4.03.05	Arrendamentos liquidados	(11.567)	(36.501)	(16.936)	(36.853)	
4.03.06	Ações em tesouraria	677	2.442	0	0	
4.03.07	Emissão e gastos com emissão de ações	(419)	(3.328)	0	0	
4.04	Varição Cambial s/ Caixa e Equivalentes	3.357	5.839	(40.978)	(43.616)	
4.05	Aumento(Redução) de Caixa e Equivalentes	484.973	(1.004.625)	159.288	212.706	
4.05.01	Saldo Inicial de Caixa e Equivalentes	1.543.840	3.033.438	1.125.082	1.071.664	
4.05.02	Saldo Final de Caixa e Equivalentes	2.028.813	2.028.813	1.284.370	1.284.370	

01.01 - IDENTIFICAÇÃO

1 - CÓDIGO CVM 02078-8	2 - DENOMINAÇÃO SOCIAL MARFRIG ALIMENTOS SA	3 - CNPJ 03.853.896/0001-40
---------------------------	--	--------------------------------

11.01 - DEMONSTRAÇÃO DAS MUTAÇÕES DO PATRIMÔNIO LÍQUIDO CONSOLIDADO DE 01/04/2010 a 30/06/2010 (Reais Mil)

1 - CÓDIGO	2 - DESCRIÇÃO	3 - CAPITAL SOCIAL	4 - RESERVAS DE CAPITAL	5 - RESERVAS DE REAVALIAÇÃO	6 - RESERVAS DE LUCRO	7 - LUCROS/ PREJUÍZOS ACUMULADOS	8 - AJUSTES DE AVALIAÇÃO PATRIMONIAL	9 - TOTAL PATRIMÔNIO LÍQUIDO
5.01	Saldo Inicial	3.986.966	0	0	653.275	41.684	(471.550)	4.210.375
5.02	Ajustes de Exercícios Anteriores	0	0	0	0	0	0	0
5.03	Saldo Ajustado	3.986.966	0	0	653.275	41.684	(471.550)	4.210.375
5.04	Lucro / Prejuízo do Período	0	0	0	0	127.375	0	127.375
5.05	Destinações	0	0	0	0	0	0	0
5.05.01	Dividendos	0	0	0	0	0	0	0
5.05.02	Juros sobre Capital Próprio	0	0	0	0	0	0	0
5.05.03	Outras Destinações	0	0	0	0	0	0	0
5.06	Realização de Reservas de Lucros	0	0	0	0	0	0	0
5.07	Ajustes de Avaliação Patrimonial	0	0	0	0	0	(1.861)	(1.861)
5.07.01	Ajustes de Títulos e Valores Mobiliários	0	0	0	0	0	0	0
5.07.02	Ajustes Acumulados de Conversão	0	0	0	0	0	(1.861)	(1.861)
5.07.03	Ajustes de Combinação de Negócios	0	0	0	0	0	0	0
5.08	Aumento/Redução do Capital Social	0	0	0	0	0	0	0
5.09	Constituição/Realização Reservas Capital	0	0	0	0	0	0	0
5.10	Ações em Tesouraria	0	0	0	677	0	0	677
5.11	Outras Transações de Capital	0	0	0	0	0	0	0
5.12	Outros	(419)	0	0	0	0	0	(419)
5.13	Saldo Final	3.986.547	0	0	653.952	169.059	(473.411)	4.336.147

01.01 - IDENTIFICAÇÃO

1 - CÓDIGO CVM 02078-8	2 - DENOMINAÇÃO SOCIAL MARFRIG ALIMENTOS SA	3 - CNPJ 03.853.896/0001-40
---------------------------	--	--------------------------------

11.02 - DEMONSTRAÇÃO DAS MUTAÇÕES DO PATRIMÔNIO LÍQUIDO CONSOLIDADO DE 01/01/2010 a 30/06/2010 (Reais Mil)

1 - CÓDIGO	2 - DESCRIÇÃO	3 - CAPITAL SOCIAL	4 - RESERVAS DE CAPITAL	5 - RESERVAS DE REAValiaÇÃO	6 - RESERVAS DE LUCRO	7 - LUCROS/ PREJUÍZOS ACUMULADOS	8 - AJUSTES DE AVALIAÇÃO PATRIMONIAL	9 - TOTAL PATRIMÔNIO LÍQUIDO
5.01	Saldo Inicial	3.989.875	0	0	651.510	0	(457.100)	4.184.285
5.02	Ajustes de Exercícios Anteriores	0	0	0	0	0	0	0
5.03	Saldo Ajustado	3.989.875	0	0	651.510	0	(457.100)	4.184.285
5.04	Lucro / Prejuízo do Período	0	0	0	0	169.059	0	169.059
5.05	Destinações	0	0	0	0	0	0	0
5.05.01	Dividendos	0	0	0	0	0	0	0
5.05.02	Juros sobre Capital Próprio	0	0	0	0	0	0	0
5.05.03	Outras Destinações	0	0	0	0	0	0	0
5.06	Realização de Reservas de Lucros	0	0	0	0	0	0	0
5.07	Ajustes de Avaliação Patrimonial	0	0	0	0	0	(16.311)	(16.311)
5.07.01	Ajustes de Títulos e Valores Mobiliários	0	0	0	0	0	0	0
5.07.02	Ajustes Acumulados de Conversão	0	0	0	0	0	(16.311)	(16.311)
5.07.03	Ajustes de Combinação de Negócios	0	0	0	0	0	0	0
5.08	Aumento/Redução do Capital Social	0	0	0	0	0	0	0
5.09	Constituição/Realização Reservas Capital	0	0	0	0	0	0	0
5.10	Ações em Tesouraria	0	0	0	2.442	0	0	2.442
5.11	Outras Transações de Capital	0	0	0	0	0	0	0
5.12	Outros	(3.328)	0	0	0	0	0	(3.328)
5.13	Saldo Final	3.986.547	0	0	653.952	169.059	(473.411)	4.336.147

02078-8	MARFRIG ALIMENTOS SA	03.853.896/0001-40
---------	----------------------	--------------------

06.01 - NOTAS EXPLICATIVAS

MARFRIG ALIMENTOS S.A.

NOTAS EXPLICATIVAS ÀS DEMONSTRAÇÕES CONTÁBEIS INDIVIDUAIS (CONTROLADORA) E CONSOLIDADAS EM 30 DE JUNHO E 31 DE MARÇO DE 2010.

(Valores expressos em milhares de reais)

1. CONTEXTO OPERACIONAL

A Marfrig Alimentos S.A. é uma companhia de capital aberto que tem como objetivo a produção de produtos alimentícios e a exploração de atividades frigoríficas, como abate de bovinos, suínos, ovinos e aves; industrialização, distribuição, importação, exportação e comercialização de produtos e subprodutos de origem animal, comestíveis ou não, em estabelecimentos próprios ou de terceiros.

A Marfrig Alimentos S.A. foi fundada em 6 de junho de 2000 tornando-se uma Sociedade Anônima em 26 de março de 2007. A Companhia obteve seu Registro (Nº 20788) na Comissão de Valores Mobiliários (CVM) em 18 de junho de 2007 e realizou sua Oferta Pública Inicial (*IPO*) em 29 de junho de 2007, tendo suas ações listadas no Novo Mercado da Bolsa de Valores de São Paulo (BM&FBOVESPA) sob o código MRFG3. Em 28 de abril de 2009 a razão social da Companhia foi alterada para Marfrig Alimentos S.A. Seu capital social subscrito e integralizado em 30 de junho de 2010 é constituído de 346.983.954 ações ordinárias onde 150.903.836 ações ou 43,49% estão sob o controle da MMS Participações S.A. e 196.080.118 ações ou 56,51% estão em circulação "*free float*" no mercado de capitais. A MMS Participações S.A. é controlada por Marcos Antonio Molina dos Santos e Márcia Aparecida Pascoal Marçal dos Santos, cada qual com 50% de participação.

Como participante do Novo Mercado da BM&FBOVESPA, a Companhia está vinculada à Câmara de Arbitragem do Mercado, conforme Cláusula Compromissória constante do seu Estatuto Social.

As posições patrimonial e financeira da Companhia devem ser consideradas no contexto operacional das atividades integradas de:

- Divisão Bovinos e Divisão *Food Service* - Brasil:

02078-8	MARFRIG ALIMENTOS SA	03.853.896/0001-40
---------	----------------------	--------------------

06.01 - NOTAS EXPLICATIVAS

- Marfrig Alimentos S.A. (Brasil) - composta por 10 unidades de abate de bovinos, 3 unidades de processamento e industrialização de carne bovina, 1 curtume, 1 fábrica de higiene e limpeza e 4 confinamentos, localizadas nos Estados de São Paulo, Rio Grande do Sul, Goiás, Mato Grosso do Sul, Mato Grosso e Rondônia, além de um Centro de Distribuição no Estado de São Paulo;
 - MFB Marfrig Frigoríficos Brasil S.A., atual denominação da Frigoclass Alimentos S.A., composta por 13 unidades de abate de bovinos, sendo 1 delas também utilizada no abate de ovinos e 2 unidades de processamento e industrialização de carne bovina, sendo que 1 dessas está sediada na própria unidade de abate de Rio Verde/GO localizadas nos Estados de São Paulo, Rio Grande do Sul, Goiás, Mato Grosso do Sul, Pará, Paraná e Rondônia;
 - Masplen Ltd (Ilha de Jersey), (empresa que detém 100% da Pampeano Alimentos S.A. (Brasil)). A Pampeano é produtora de carnes enlatadas e outros produtos industrializados no Estado do Rio Grande do Sul.
 - Marfrig Overseas Ltd (Ilhas Cayman), empresa constituída para fins de captação de recursos no exterior através da emissão de "Notes" - 100%.
 - Marfood USA Inc. (EUA), produtora e distribuidora de *beef jerky* para o mercado norte-americano, detentora da marca Pemmican - 100%.
- Divisão Nova Seara - Brasil:
 - Seara Holding (Europa) B.V., que detém 100% da Seara Alimentos S.A. (Brasil) além de suas afiliadas na Europa e na Ásia.
 - Secculum Participações Ltda. (Brasil) - 99% e União Frederiquense Participações Ltda. (Brasil) - 99,99%, (empresas que em conjunto detém 100% da empresa Frigorífico Mabella Ltda. (Brasil)). A Mabella opera uma unidade de abate de suínos no Estado de Santa Catarina e uma unidade de abate e industrialização de carne suína no Estado do Rio Grande do Sul. Também concentra as operações de frangos e suínos da Marfrig, contemplando as empresas e seus respectivos percentuais de participação, abaixo:
 - DaGranja Agroindustrial Ltda. - 94%;
 - Braslo Produtos de Carnes Ltda. - 100%;

02078-8	MARFRIG ALIMENTOS SA	03.853.896/0001-40
---------	----------------------	--------------------

06.01 - NOTAS EXPLICATIVAS

- MAS Frangos Participações Ltda. - 100%, a qual detém 100% da Agrofrango Indústria e Comércio de Alimentos Ltda.;
- Penasul Alimentos Ltda. - 100%;

A operação de frango é formada por sete plantas de abate de aves e 7 unidades de processamento e industrialização de carne de aves nos Estados de Santa Catarina, Rio Grande do Sul, Paraná, São Paulo, Minas Gerais e Distrito Federal.

- MBL Alimentos S.A. (Carroll's), empresa que opera na criação de suínos - 100%.

A divisão de aves e suínos produz e comercializa produtos com a marca Pena Branca, a qual é de titularidade da Marfrig Alimentos S.A.

Brusand Ltd. (Bermuda) -holding que detém 100% da Penasul UK Ltd. (empresa com sede na Inglaterra), que detém 10 subsidiárias integrais localizadas na Inglaterra - 100%.

- Divisão Argentina:

- Argentine Breeders & Packers S.A. (Argentina), com 3 plantas de abates de bovinos (incluindo as posições em que detém 100% das empresas Best Beef S.A. (Argentina), Estâncias Del Sur S.A. (Argentina) e Mirab S.A. (Argentina), produtora e distribuidora de *beef jerky* para o mercado norte-americano e diversos outros destinos de exportação - 99,99%;
- Quickfood S.A. (Argentina) é uma companhia de capital aberto, detentora da marca PATY, líder nos mercados argentino, uruguaio e chileno de hambúrgueres, com 2 plantas de abate e 3 unidades de produtos processados e industrializados de carne bovina - 81,48%.

- Divisão Uruguai:

- Frigorífico Tacuarembó S.A. (Uruguai), que opera uma unidade de abate e industrialização de carne bovina - 93,45%;
- Inaler S.A. (Uruguai), unidade de abate de bovinos e ovinos - 100%;

02078-8	MARFRIG ALIMENTOS SA	03.853.896/0001-40
---------	----------------------	--------------------

06.01 - NOTAS EXPLICATIVAS

- Marfrig Chile S.A. (Chile), que opera um frigorífico de cordeiros na Patagonia e uma unidade de desossa de carne e “trading”, ambos no mercado chileno - 99,47%. A Marfrig Chile incorporou as empresas Quinto Cuarto S.A. e PBP Chile Limitada, as quais eram suas subsidiárias;
 - Prestcott International S.A. (Uruguai), que detém 100% da empresa Cledinor S.A. (Uruguai), frigorífico de bovinos e ovinos na cidade de Salto - 100%;
 - Establecimientos Colonia S.A. (Uruguai), frigorífico de bovinos na cidade de Colonia - 100%.
 - Columbus Netherlands B.V. (Uruguai), a qual detém 51% do Grupo Zenda (Uruguai), industrialização e comercialização de couros acabados e cortados, além de suas afiliadas Argentina, México, Estados Unidos, Alemanha, África do Sul, Chile, Hong Kong e China.
- Divisão Europa:
 - Weston Importers Ltd. (Reino Unido), *trading* que atua no mercado europeu e que detém 100% da empresa CDB Meats Ltd (Reino Unido), produtora de carnes industrializadas. - 100%
 - Marfrig Holdings (Europe) - B.V. (Holanda), que detém 100% da Moy Park Holdings (Europe) Limited (Empresa com sede na Irlanda do Norte), que detém 100% das empresas Moy Park Group (Irlanda do Norte) e Kitchen Range Foods Ltd (Inglaterra), que opera 3 plantas de abate de aves e 8 plantas de produtos processados e industrializados na Inglaterra, Irlanda do Norte, França e Holanda - 100%

2. APRESENTAÇÃO E ELABORAÇÃO DAS DEMONSTRAÇÕES CONTÁBEIS

As demonstrações contábeis individuais (controladora) e consolidadas estão expressas em milhares de reais e foram elaboradas de acordo com as práticas contábeis adotadas no Brasil, que abrange a Lei das Sociedades por Ações (Lei nº 6.404/76), os Pronunciamentos, Orientações e Interpretações emitidos pelo Comitê de Pronunciamentos Contábeis - CPC, aprovados e homologados pelas Deliberações da Comissão de Valores Mobiliários - CVM, bem como outros pronunciamentos emitidos por essa autarquia federal.

02078-8

MARFRIG ALIMENTOS SA

03.853.896/0001-40

06.01 - NOTAS EXPLICATIVAS

2.1. NOVA LEGISLAÇÃO E ALTERAÇÕES NAS PRÁTICAS CONTÁBEIS ADOTADAS NO BRASIL A PARTIR DE 1º DE JANEIRO DE 2008

Em linha com as alterações da Lei nº 11.638/07 e a Medida Provisória nº 449/08, posteriormente convertida na Lei nº 11.941/09, o Conselho Federal de Contabilidade, em conjunto com o Comitê de Pronunciamentos Contábeis, emitiu ao longo do período de 2008, pronunciamentos técnicos que alteraram algumas práticas contábeis adotadas no Brasil.

Essas alterações tiveram como objetivo principal atualizar a legislação societária brasileira para possibilitar o processo de convergência das práticas contábeis adotadas no Brasil com aquelas constantes nas normas internacionais de contabilidade (IFRS) e permitir que novas normas e procedimentos contábeis fossem expedidos pelos órgãos reguladores em consonância com as normas internacionais de contabilidade.

2.2. ADOÇÃO DOS PRONUNCIAMENTOS CONTÁBEIS (CPC'S) COM VIGÊNCIA A PARTIR DE 1º DE JANEIRO DE 2010

Ao longo do exercício de 2009, tendo em vista o processo de convergência das práticas contábeis no Brasil para alinhamento com as normas internacionais de contabilidade (IFRS), foram emitidos, pelo Comitê de Pronunciamentos Contábeis, novos pronunciamentos técnicos, os quais se aplicam aos exercícios encerrados a partir de dezembro de 2010 e às demonstrações contábeis a serem divulgadas em conjunto com as demonstrações de 2010 para fins de comparação.

Com base na Deliberação CVM nº 603, de 10 de novembro de 2009, alterada pela Deliberação CVM nº 626, de 31 de março de 2010, no Ofício Circular CVM/SNC/SEP nº 01/2010, de 31 de março de 2010, e na Resolução CFC nº 1.281, de 16 de abril de 2010, a Companhia optou por não adotar os novos pronunciamentos técnicos emitidos em 2009, preparando estas Demonstrações Contábeis de acordo com as práticas contábeis em vigor até 31 de dezembro de 2009. Tais demonstrações serão reapresentadas com os ajustes gerados pela adoção dos novos pronunciamentos quando da apresentação das demonstrações contábeis do exercício a se encerrar em 31 de dezembro de 2010.

02078-8 MARFRIG ALIMENTOS SA 03.853.896/0001-40

06.01 - NOTAS EXPLICATIVAS

2.3 AJUSTES DECORRENTES DOS NOVOS PRONUNCIAMENTOS TÉCNICOS

Em decorrência das alterações promovidas pelos novos pronunciamentos técnicos, foram estimados, inicialmente, os seguintes ajustes de resultado e patrimoniais em 30 de junho de 2010 e 2009:

Efeitos no período findo em 30.06.2010	Controladora	
	Resultado do exercício	Patrimônio Líquido
Pelas normas vigentes em 2009	169.059	4.336.147
CPC 29 - Ativo biológico e produtos agrícolas	6.706	6.706
CPC 30 - Receitas	(7.132)	(7.132)
CPC 32 - Tributos sobre o lucro	(3.324)	(3.324)
Novos Pronunciamentos	165.309	4.332.397

Os efeitos dos CPCs acima, com relação às empresas controladas, estão sendo mensurados e serão divulgados ao longo do exercício de 2010.

Efeitos no período findo em 30.06.2009	Controladora	
	Resultado do exercício	Patrimônio Líquido
Pelas normas vigentes em 2009	366.873	4.210.375
CPC 29 - Ativo biológico e produtos agrícolas	5.094	5.094
CPC 30 - Receitas	(11.878)	(11.878)
CPC 32 - Tributos sobre o lucro	(78.242)	(78.242)
Novos Pronunciamentos	281.847	4.125.349

Os efeitos dos CPCs acima, com relação às empresas controladas, estão sendo mensurados e serão divulgados ao longo do exercício de 2010.

A Administração da Companhia está analisando os impactos decorrentes da aplicação dos demais pronunciamentos técnicos emitidos pelo CPC, sendo certo que os seguintes poderão produzir efeitos nas Demonstrações Contábeis a se encerrar em 31 de dezembro de 2010:

02078-8 MARFRIG ALIMENTOS SA 03.853.896/0001-40

06.01 - NOTAS EXPLICATIVAS

- CPC 15 - Deliberação CVM 580/09 - Combinação de Negócios - tem por objetivo aumentar a relevância, a confiabilidade e a comparabilidade das informações que a entidade fornece em suas demonstrações contábeis acerca de combinação de negócios e sobre seus efeitos, entendendo como combinação de negócios a operação ou outro evento por meio do qual um adquirente obtém o controle de um ou mais negócios, independente da forma jurídica da operação, abrangendo também as fusões que se dão entre partes independentes.

As principais aquisições realizadas pela Companhia no período findo em 30 de junho de 2010, conforme comentado na nota explicativa nº 10.2, são as seguintes:

- Seara Holding (Europa) B.V., que detém 100% da Seara Alimentos S.A. (Brasil) além de suas afiliadas na Europa e na Ásia.
- Columbus Netherlands B.V. (Uruguai), a qual detém 51% do Grupo Zenda (Uruguai), industrialização e comercialização de couros acabados e cortados, além de suas afiliadas Argentina, México, Estados Unidos, Alemanha, África do Sul, Chile, Hong Kong e China.

O quadro abaixo apresenta as principais informações dos negócios supracitados, os quais serão objeto de combinação com a Companhia:

	Seara	Grupo Zenda
Data de aquisição	04.01.2010	22.01.2010
Percentual de participação	100%	51%
Número de plantas produtivas	12	9
Valor pago em espécie (milhões de US\$)	737,6	38,1
Assunção de dívidas	193,8	-

02078-8

MARFRIG ALIMENTOS SA

03.853.896/0001-40

06.01 - NOTAS EXPLICATIVAS

Tendo em vista tais aquisições, a Administração da Companhia está avaliando os impactos da combinação dos negócios, o qual depende de análises internas, bem como de consultores técnicos especializados, de forma que seja possível a mensuração do valor justo dos ativos e dos passivos e, conseqüentemente, a determinação do ágio, os quais serão apresentados no encerramento do exercício de 2010.

- CPC 27 - Deliberação CVM 583/09 - Ativo Imobilizado - O objetivo deste Pronunciamento é estabelecer o tratamento contábil para ativos imobilizados, de forma que os usuários das demonstrações contábeis possam discernir a informação sobre o investimento da entidade em seus ativos imobilizados, bem como suas mutações. O principal ponto de alteração se refere à sistemática de depreciação. Os bens têm que ser depreciados ao longo da vida útil, com base no método de depreciação que melhor reflita o padrão do consumo dos benefícios econômicos futuros esperados incorporados no ativo.

A Companhia está avaliando, internamente, bem como através do trabalho de consultores técnicos especializados, os ativos que compõem o ativo imobilizado, de forma a identificar as corretas taxas de depreciação, as quais promoverão ajustes que serão apresentados no exercício a encerrar em 31 de dezembro de 2010.

- CPC 29 - Deliberação CVM 596/09 - Ativo biológico e produtos agrícolas - o objetivo deste Pronunciamento é estabelecer o tratamento contábil, e as respectivas divulgações, relacionados aos ativos biológicos e aos produtos agrícolas. Ativo biológico é um animal e/ou uma planta, vivos e a produção agrícola é o produto colhido de ativo biológico da entidade.

A Companhia está analisando os impactos da aplicação deste CPC em suas Controladas, no tocante às atividades de confinamento e produção agrícola. Os impactos nas Demonstrações Contábeis da Controladora estão no quadro apresentado anteriormente.

- CPC 30 - Deliberação CVM 597/09 - Receitas - tem por objetivo definir o tratamento contábil das receitas provenientes de certos tipos e transações e eventos, incluindo a vendas de bens, prestação de serviços e o uso, por parte de terceiros, de outros ativos da entidade que geram juros, royalties e dividendos.

02078-8	MARFRIG ALIMENTOS SA	03.853.896/0001-40
---------	----------------------	--------------------

06.01 - NOTAS EXPLICATIVAS

A Companhia está analisando os impactos da aplicação deste CPC em suas Controladas. Os impactos nas Demonstrações Contábeis da Controladora estão no quadro apresentado anteriormente.

- CPC 32 - Deliberação CVM 599/09 - Tributos sobre o lucro - o objetivo deste Pronunciamento é estabelecer o tratamento contábil para os tributos sobre o lucro e principalmente como contabilizar os efeitos fiscais atuais e futuros de:

a) futura recuperação (liquidação) do valor contábil dos ativos (passivos) que são reconhecidos no balanço patrimonial da entidade e;

b) operações e outros eventos do período atual que são reconhecidos nas demonstrações contábeis da entidade.

A Companhia está analisando os impactos da aplicação deste CPC em suas Controladas. Os impactos nas Demonstrações Contábeis da Controladora estão no quadro apresentado anteriormente.

3. RESUMO DAS PRINCIPAIS PRÁTICAS CONTÁBEIS

3.1. PRINCIPAIS PRÁTICAS CONTÁBEIS

As principais práticas contábeis adotadas para a elaboração das demonstrações contábeis são as seguintes:

a. Apuração do resultado

O resultado das operações é apurado em conformidade com o regime contábil de competência.

02078-8	MARFRIG ALIMENTOS SA	03.853.896/0001-40
---------	----------------------	--------------------

06.01 - NOTAS EXPLICATIVAS

b. Estimativas contábeis

A elaboração das demonstrações contábeis individuais (controladora) e consolidadas, de acordo com as práticas contábeis adotadas no Brasil, requer que a Administração use de julgamento na determinação e registro de estimativas contábeis. Ativos e passivos significativos sujeitos a essas estimativas e premissas incluem, quando aplicáveis, o valor residual do ativo imobilizado, provisão para créditos de liquidação duvidosa, estoques e imposto de renda e contribuição social diferidos ativos e as provisões para riscos fiscais, trabalhistas e cíveis. A liquidação das transações envolvendo essas estimativas poderá resultar em valores diferentes dos estimados, devido a imprecisões inerentes ao processo de sua determinação. A Companhia e suas controladas revisam as estimativas e premissas pelo menos trimestralmente.

c. Instrumentos financeiros

Instrumentos financeiros não-derivativos incluem aplicações financeiras, investimentos em instrumentos de dívida e patrimônio, contas a receber e outros recebíveis, caixa e equivalentes de caixa, empréstimos e financiamentos, assim como contas a pagar e outras dívidas.

Instrumentos financeiros não-derivativos são reconhecidos inicialmente pelo valor justo acrescido, para instrumentos que não sejam reconhecidos pelo valor justo através de resultado, de quaisquer custos de transação diretamente atribuíveis. Posteriormente ao reconhecimento inicial, os instrumentos financeiros não derivativos são mensurados de acordo com sua respectiva classificação:

- Mantidos até o vencimento

Se a Companhia tem a intenção positiva e capacidade de manter até o vencimento seus instrumentos de dívida, esses são classificados como mantidos até o vencimento. Investimentos mantidos até o vencimento são mensurados pelo custo amortizado utilizando o método de taxa de juros efetiva, deduzido de eventuais reduções em seu valor recuperável.

- Disponíveis para venda

02078-8	MARFRIG ALIMENTOS SA	03.853.896/0001-40
---------	----------------------	--------------------

06.01 - NOTAS EXPLICATIVAS

Os investimentos da Companhia em instrumentos de patrimônio e de certos ativos relativos a instrumentos de dívida são classificados como disponíveis para venda. Posteriormente ao reconhecimento inicial, são avaliados pelo valor justo e as suas flutuações, exceto reduções em seu valor recuperável, e as diferenças em moeda estrangeira destes instrumentos, são reconhecidas diretamente no patrimônio líquido, líquidos dos efeitos tributários. Quando um investimento deixa de ser reconhecido, o ganho ou perda acumulada no patrimônio líquido é transferido para resultado.

- Empréstimos e recebíveis

São ativos financeiros não derivativos com pagamentos fixos ou determináveis que não são cotados em mercado ativo.

- Mensurados ao valor justo através do resultado

Um instrumento é classificado pelo valor justo através do resultado se for mantido para negociação, ou seja, designado como tal quando do reconhecimento inicial. Os instrumentos financeiros são designados pelo valor justo através do resultado se a Companhia gerencia esses investimentos e toma as decisões de compra e venda com base em seu valor justo de acordo com a estratégia de investimento e gerenciamento de risco documentado pela Companhia. Após reconhecimento inicial, custos de transação atribuíveis são reconhecidos nos resultados quando incorridos. Instrumentos financeiros ao valor justo através do resultado são medidos pelo valor justo, e suas flutuações são reconhecidas no resultado.

- Outros

Outros instrumentos financeiros não-derivativos são mensurados pelo custo amortizado utilizando o método de taxa de juros efetiva, ajustados por eventuais reduções no valor recuperável.

02078-8	MARFRIG ALIMENTOS SA	03.853.896/0001-40
---------	----------------------	--------------------

06.01 - NOTAS EXPLICATIVAS

d. Moeda estrangeira

A Administração da Companhia definiu que sua moeda funcional, bem como das empresas controladas no Brasil, é o real de acordo com as normas descritas no Pronunciamento Técnico CPC nº 02 - Efeitos nas Mudanças nas Taxas de Câmbio e Conversão de Demonstrações Contábeis, aprovado pela Deliberação CVM nº 534/08. A moeda funcional das empresas localizadas no exterior é a do respectivo país onde operam, também, em conformidade com o Pronunciamento Técnico CPC no. 02.

Transações em moeda estrangeira, isto é, todas aquelas que não realizadas na moeda funcional, são convertidas pela taxa de câmbio das datas de cada transação. Ativos e passivos monetários em moeda estrangeira são convertidos para a moeda funcional pela taxa de câmbio da data do fechamento. Os ganhos e as perdas de variações nas taxas de câmbio sobre os ativos e os passivos monetários são reconhecidos na demonstração do resultado. Ativos e passivos não monetários adquiridos ou contratados em moeda estrangeira são convertidos com base nas taxas de câmbio das datas das transações ou nas datas de avaliação ao valor justo quando este é utilizado.

e. Ativos circulante e não circulante

- Contas a receber de clientes

As contas a receber de clientes são registradas pelo valor faturado e, quando aplicável, ajustado ao seu valor presente.

A provisão para créditos de liquidação duvidosa foi constituída em montante considerado suficiente pela administração para suprir as eventuais perdas na realização desses valores.

- Estoques

Os estoques são demonstrados, ao custo médio das compras ou produção, inferiores aos valores de mercado ou de realização.

- Investimentos

02078-8	MARFRIG ALIMENTOS SA	03.853.896/0001-40
---------	----------------------	--------------------

06.01 - NOTAS EXPLICATIVAS

Os investimentos em empresas controladas e coligadas são avaliados pelo método de equivalência patrimonial.

- Imobilizado

Os ativos imobilizados são registrados pelo custo de aquisição ou construção, deduzidos da depreciação calculada pelo método linear com base nas taxas mencionadas na nota explicativa nº 11 e leva em consideração o tempo de vida útil estimada dos bens e com base nos prazos contratuais dos imóveis alugados quanto às benfeitorias efetuadas nos mesmos.

Os encargos financeiros dos financiamentos contratados na fase de construção de bens integrantes do ativo imobilizado são capitalizados.

Os investimentos em plantéis (animais reprodutores) são registrados no ativo imobilizado. Os custos com mão de obra, ração e medicamentos são alocados no ativo imobilizado durante o período de formação dos plantéis, o qual é de aproximadamente seis meses. Após esse período, o custo dos plantéis passa a ser depreciado com base no ciclo produtivo, considerando o número estimado de ovos e crias de aproximadamente quinze meses para as aves, de trinta meses para os suínos e entre 6 a 7 anos para bovinos (vacas).

Outros gastos são capitalizados apenas quando há um aumento nos benefícios econômicos desse item do imobilizado. Qualquer outro tipo de gasto é reconhecido no resultado como despesa, quando incorrido.

- Arrendamento

Arrendamento financeiro

Determinados contratos de arrendamento transferem substancialmente à Companhia os riscos e benefícios inerentes a propriedade de um ativo. Esses contratos são caracterizados como contratos de arrendamento financeiro e os decorrentes dos contratos de arrendamento.

Os ativos intangíveis com vida útil indefinida e o ágio por expectativa de rentabilidade futura desde 1º de janeiro de 2009 não são amortizados.

02078-8	MARFRIG ALIMENTOS SA	03.853.896/0001-40
---------	----------------------	--------------------

06.01 - NOTAS EXPLICATIVAS

- **Diferido**

Nos períodos findos em 30 de junho de 2010 e 31 de março de 2010, não ocorreram gastos pré-operacionais na Controladora.

O saldo do ativo diferido (consolidado) será mantido até sua completa amortização de acordo com a Deliberação CVM nº 565/08.

- f. Redução ao valor recuperável

Os itens de ativos do imobilizado, intangível e diferido têm o seu valor recuperável testado, no mínimo, anualmente, e a qualquer momento caso haja indicadores de perda dos mesmos. O “goodwill” e os ativos intangíveis com vida útil indefinida têm a recuperação do seu valor testado anualmente independentemente de haver indicadores de perda dos mesmos.

- g. Passivos circulantes e não circulantes

Os passivos circulantes e não circulantes são demonstrados pelos valores conhecidos ou calculáveis acrescidos, quando aplicável, dos correspondentes encargos, variações monetárias e/ou cambiais incorridas até a data do balanço patrimonial.

- h. Provisões

As provisões são reconhecidas em decorrência de eventos passados que originaram um passivo, sendo provável que um recurso econômico seja requerido para saldar o mesmo. As provisões são registradas quando as perdas são julgadas como prováveis tendo como base as melhores estimativas do risco envolvido.

- i. Plano de remuneração baseado em ações

Os efeitos do plano de remuneração baseado em ações são calculados com base no valor justo e reconhecidos no balanço patrimonial e na demonstração do resultado conforme as condições contratuais sejam atendidas e de acordo com o comentado na nota explicativa nº 22.

02078-8	MARFRIG ALIMENTOS SA	03.853.896/0001-40
---------	----------------------	--------------------

06.01 - NOTAS EXPLICATIVAS

j. Imposto de renda e contribuição social

O imposto de renda é apurado com base no lucro real. O imposto de renda e a contribuição social são recolhidos mensalmente sobre bases de cálculo estimadas, nas formas e alíquotas previstas na legislação vigente.

Os ativos diferidos decorrentes de prejuízo fiscal, base negativa da contribuição social e diferenças temporárias são registrados em conformidade com a legislação tributária e Instrução CVM nº 371, de 27 de junho de 2002, e levam em consideração o histórico de rentabilidade e a expectativa de geração de lucros tributáveis futuros fundamentada em estudo técnico de viabilidade revisado anualmente.

A Companhia e suas controladas optaram pelo Regime Tributário de Transição (RTT), conforme Medida Provisória nº 449/08, convertida na Lei nº 11.941 de 27 de maio de 2009, manifestando sua opção, de forma irrevogável, na Declaração de Informações Econômico-Fiscais da Pessoa Jurídica de 2009.

k. Lucro por ação

O lucro por ação é calculado com base no número total de ações, na data do balanço patrimonial.

l. Ajuste a Valor Presente

De acordo com o Pronunciamento Técnico CPC nº 12, aprovado pela Deliberação CVM nº 564/2008, os ativos e passivos não circulantes, bem como os ativos e passivos circulantes relevantes, são registrados a valor presente, transação a transação, com base em taxas de juros que refletem o prazo, a moeda e o risco de cada transação. A contrapartida dos ajustes a valor presente é contabilizada nas contas que deram origem ao referido ativo ou passivo. A diferença entre o valor presente de uma transação e o valor de face do ativo ou passivo é apropriada ao resultado ao longo do prazo do contrato com base no método do custo amortizado e da taxa de juros efetiva.

02078-8	MARFRIG ALIMENTOS SA	03.853.896/0001-40
---------	----------------------	--------------------

06.01 - NOTAS EXPLICATIVAS

Os ajustes a valor presente foram apurados com base na média entre a taxa SELIC - Sistema Especial de Liquidação e Custódia (taxa estabelecida como a de retorno do capital próprio) e a taxa média de captação de recursos no mercado financeiro (taxa estabelecida como a de retorno do capital de terceiros), atingindo assim, o índice médio de 8,86% a.a em 30 de junho de 2010 (8,59% a.a para 31 de março de 2010).

Os prazos utilizados na apuração do ajuste a valor presente variam de acordo com atividade operacional envolvida, correspondendo à expectativa média do prazo para liquidação da mesma, como, por exemplo: prazo médio de recebimento de vendas, prazo médio de pagamento, prazo da liquidação dos parcelamentos tributários e outros que sejam necessários.

As taxas praticadas e os prazos estabelecidos, atrelado aos fatores de risco envolvidos nas operações da Companhia, estão perfeitamente refletidos na apuração do valor presente.

m. Gastos com emissão de ações

De acordo com o Pronunciamento Técnico CPC nº 8, aprovado pela Deliberação CVM nº 556/2008, os custos de transação incorridos na captação de recursos por intermédio da emissão de títulos patrimoniais devem ser contabilizados, de forma destacada, em conta redutora de patrimônio líquido, deduzidos os eventuais efeitos fiscais.

n. Ações em tesouraria

Trata-se das ações da Companhia que foram adquiridas pela própria sociedade, mantidas em Tesouraria com finalidade específica de atendimento ao exercício do plano de opções de ações da Companhia, conforme Nota 22. O montante de ações em tesouraria é registrado em conta própria e, para fins de apresentação de balanço, é deduzido da Reserva de Lucros, cujo saldo foi utilizado para tal operação.

o. Consolidação

As práticas contábeis são aplicadas de forma uniforme em todas as empresas consolidadas e consistentes com aquelas utilizadas no período anterior.

02078-8 MARFRIG ALIMENTOS SA 03.853.896/0001-40

06.01 - NOTAS EXPLICATIVAS

Descrição dos principais procedimentos de consolidação:

- Eliminação dos saldos das contas de ativos e passivos entre as empresas;
- Eliminação das participações no capital, reservas e lucros acumulados das empresas controladas;
- Eliminação dos saldos de receitas e despesas, bem como de lucros não realizados decorrentes de negócios entre as empresas.

3.2. DEMONSTRAÇÕES CONTÁBEIS CONSOLIDADAS

As demonstrações contábeis consolidadas incluem as informações da Companhia e das suas controladas:

CONTROLADAS DIRETAS	Porcentagem de Participação	
	30/06/10	31/03/10
Argentine Breeders & Packers S.A	99,99%	99,99%
MFB Marfrig Frigoríficos Brasil S.A	100,00%	100,00%
Marfrig Chile S.A	99,47%	99,47%
Inaler S.A	100,00%	100,00%
Frigorífico Tacuarembó S.A	93,45%	93,45%
Weston Importers Ltd	100,00%	100,00%
Masplen Limited	100,00%	100,00%
Prestcott International S.A	100,00%	100,00%
Secculum Participações Ltda	99,00%	99,00%
União Frederiquense Partic. Ltda	99,99%	99,99%
QuickFood S.A	81,48%	81,48%
Establecimientos Colonia S.A	100,00%	100,00%
Marfrig Holdings (Europe) BV	100,00%	100,00%
Seara Holding (Europe) BV (1)	100,00%	100,00%
Columbus Netherlands BV	100,00%	100,00%
Marfrig Overseas Ltd	100,00%	-
Marfood USA Inc.	100,00%	-

(1) atual denominação da CCKVL Holding BV

02078-8 MARFRIG ALIMENTOS SA 03.853.896/0001-40

06.01 - NOTAS EXPLICATIVAS

As demonstrações contábeis das companhias controladas sediadas no exterior foram elaboradas, originalmente em moeda local, em conformidade com a legislação vigente em cada país onde estão localizadas e foram revisadas por auditores independentes tendo sido convertidas, às práticas contábeis emanadas pelo *International Financial Reporting Standards* - IFRS e em dólares norte-americanos (US\$) e, posteriormente, convertidas às normas contábeis aplicáveis no Brasil e para reais, pela taxa cambial correspondente na data do balanço.

4. DISPONIBILIDADES

Referem-se aos valores mantidos em caixa, bancos e aplicações financeiras, conforme segue:

	Controladora		Consolidado	
	30/06/10	31/03/10	30/06/10	31/03/10
Caixa e equivalentes de caixa	138.942	332.193	408.481	678.117
Aplicações financeiras	580.694	724.286	1.620.331	865.723
	<u>719.636</u>	<u>1.056.479</u>	<u>2.028.812</u>	<u>1.543.840</u>

As disponibilidades das empresas controladas são demonstradas de forma consolidada abaixo:

	Brasil		Exterior	
	30/06/10	31/03/10	30/06/10	31/03/10
Caixa e equivalente de caixa	26.356	196.440	243.182	149.484
Aplicações financeira	5.295	2.072	1.034.343	139.365
	<u>31.651</u>	<u>198.512</u>	<u>1.277.525</u>	<u>288.849</u>

A Companhia tem como política apresentar os seguintes itens na composição do caixa e equivalentes de caixa:

02078-8	MARFRIG ALIMENTOS SA	03.853.896/0001-40
---------	----------------------	--------------------

06.01 - NOTAS EXPLICATIVAS

- Saldo em espécie disponível no caixa;
- Depósitos bancários à vista;
- Numerário em trânsito;
- Aplicações financeiras de liquidez imediata.

02078-8 MARFRIG ALIMENTOS SA 03.853.896/0001-40

06.01 - NOTAS EXPLICATIVAS

4.1. CAIXA E EQUIVALENTES DE CAIXA POR MOEDA

Segue abaixo o demonstrativo de caixa e equivalente de caixa por moeda:

	Controladora		Consolidado	
	30/06/2010	31/03/2010	30/06/2010	31/03/2010
Caixa e Bancos:				
Reais	62.299	285.999	86.331	305.167
Dólar Norte-americano	76.643	46.194	180.322	120.479
Euro	-	-	40.381	150.376
Libra esterlina	-	-	77.076	46.192
lene	-	-	2	32.952
Outros	-	-	24.369	22.951
	<u>138.942</u>	<u>332.193</u>	<u>408.481</u>	<u>678.117</u>

02078-8 MARFRIG ALIMENTOS SA 03.853.896/0001-40

06.01 - NOTAS EXPLICATIVAS

4.2. APLICAÇÕES FINANCEIRAS

Segue abaixo o demonstrativo das aplicações financeiras da controladora por modalidade:

	Vencimentos	PMPV ⁽¹⁾	Moeda	Taxa de juros média a.a%	Controladora	
					30/06/2010	31/03/2010
<u>Disponíveis para Venda</u>						
Certificados de depósito Bancario - CDB (2)	5/7/2010 a 18/9/2011	1,04	Real	10,21	480.085	389.246
Operação Compromissada (2)		-			-	89.529
Poupança Aplicação Automática (2)	30/06/2010	-	Real	6,42	43	177.480
Outros (2)	30/06/2010	-	Real	-	430	62
					<u>480.558</u>	<u>656.317</u>
<u>Empréstimos e recebíveis</u>						
Conta Remunerada	08/06/2014	3,99	Dólar	0,35	33.639	1.507
					<u>33.639</u>	<u>1.507</u>
<u>Mantidos até o vencimento</u>						
Nota de Crédito Externa	08/01/2013	2,56	Dolar	0,35	59.878	59.239
Nota de Crédito Externa	04/09/2014	4,24	Euro	0,35	6.617	7.221
Títulos de capitalização	30/06/2010 a 29/04/2014	3,86	Real	2,43	388	381
					<u>66.883</u>	<u>66.841</u>
Total					<u>581.080</u>	<u>724.665</u>
Total circulante					580.694	724.286
Total não circulante					386	379

(1) Prazo médio ponderado de vencimento em anos.

(2) As operações foram contratadas com liquidez diária, podendo assim serem resgatadas a qualquer momento, o vencimento mencionado é o vencimento do lastro da operação.

02078-8 MARFRIG ALIMENTOS SA 03.853.896/0001-40

06.01 - NOTAS EXPLICATIVAS

Segue abaixo o demonstrativo consolidado das aplicações financeiras por modalidade:

	Vencimentos	PMPV ⁽¹⁾	Moeda	Taxa de juros média a.a%	Consolidado	
					30/6/2010	31/3/2010
<u>Disponíveis para Venda</u>						
Certificados de depósito Bancario - CDB (2)	30/6/2010 a 18/09/2011	1,04	Real	10,19	480.995	391.987
Operação Compromissada (2)					-	89.529
Poupança Aplicação Automática (2)	30/6/2010	-	Real	6,42	43	177.480
Prazo Fixo	30/9/2010	0,25	Dólar	1,60	58.576	44.171
Circ. 1456	30/06/2010 a 31/12/10	0,34	Dólar	1,20	96.870	95.194
Outros (2)	30/6/2010	-	Dólar	-	4.569	
Outros (2)	30/6/2010	-	Real	-	430	62
					<u>641.483</u>	<u>798.423</u>
<u>Empréstimos e recebíveis</u>						
Conta Remunerada	8/6/2014	0,70	Dólar	0,57	846.930	1.507
					<u>846.930</u>	<u>1.507</u>
<u>Mantidos até o vencimento</u>						
Nota de Crédito Externa	8/1/2013	0,35	Dólar	2,41	125.484	59.239
Nota de Crédito Externa	4/9/2014	4,24	Euro	4,29	6.617	7.221
Títulos de capitalização	30/06/2010 a 29/04/2014	1,89	Real	4,78	2.069	2.171
					<u>134.170</u>	<u>68.631</u>
Total					<u>1.622.583</u>	<u>868.561</u>
Total circulante					1.620.331	865.723
Total não circulante					2.252	2.838

(1) Prazo médio ponderado de vencimento em anos.

(2) As operações foram contratadas com liquidez diária, podendo assim serem resgatadas a qualquer momento, o vencimento mencionado é o vencimento do lastro da operação.

As modalidades de aplicações financeiras da Companhia podem ser descritas da seguinte forma:

Certificado de Depósito Bancário - CDB

As aplicações desta modalidade são efetuadas em reais e remuneradas a taxas de acordo com a variação do CDI (Certificado de Depósito Interbancário), a qual está situada entre 99% a 107%.

Operação Compromissada

02078-8	MARFRIG ALIMENTOS SA	03.853.896/0001-40
---------	----------------------	--------------------

06.01 - NOTAS EXPLICATIVAS

Operações lastreadas em debêntures, que são efetuadas em reais e remuneradas a taxas de acordo com a variação do CDI (Certificado de Depósito Interbancário), a qual está situada entre 100% a 100,5%.

Poupança Aplicação Automática

Os saldos em conta corrente remanescentes diariamente, em reais, são transferidos automaticamente para esta modalidade de aplicação, sendo remunerados por taxas praticadas no mercado financeiro.

Prazo Fixo

As aplicações desta modalidade são efetuadas em dólares norte-americanos, não existindo remuneração, sendo esta operação específica do Uruguai.

Circular 1456

As aplicações desta modalidade referem-se a operações oriundas de exportação, efetuadas em dólares norte-americanos junto ao Banco Central do Uruguai, remuneradas à taxa pré-fixada, sendo realizadas entre 180 a 270 dias antes da exportação.

Conta Remunerada

Trata-se de valores recebidos em dólares americanos, oriundos de exportações e operações financeiras, mantidos em contas no exterior. A remuneração é efetuada sobre uma taxa pré-fixada.

Nota de Crédito Externa

As aplicações desta modalidade são efetuadas em Euro e Dólar e são remuneradas a uma taxa pré-fixada.

Titulos de Capitalização

02078-8 MARFRIG ALIMENTOS SA 03.853.896/0001-40

06.01 - NOTAS EXPLICATIVAS

As aplicações desta modalidade são efetuadas em reais e remuneradas a variação da Taxa Referencial - TR.

5. VALORES A RECEBER - CLIENTES NACIONAIS E INTERNACIONAIS

	Controladora		Consolidado	
	30/06/10	31/03/10	30/06/10	31/03/10
Valores a receber - clientes nacionais	430.572	434.465	868.944	874.535
(-) Ajuste a valor presente	(1.872)	(2.357)	(2.922)	(3.279)
	428.700	432.108	866.022	871.256
Valores a receber - clientes internacionais	324.392	228.731	648.570	443.887
(-) Adiantamentos de Cambiais Entregues - ACEs	(255.719)	(196.068)	(609.715)	(341.989)
(-) Ajuste a valor presente	(1.860)	(1.860)	(2.222)	(2.094)
	66.813	30.803	36.633	99.804
	495.513	462.911	902.655	971.060
Valores a vencer	491.555	461.704	680.752	816.557
Valores vencidos				
de 1 a 30 dias	6.971	8.174	181.566	124.509
de 31 a 60 dias	239	195	26.445	16.363
de 61 a 90 dias	480	160	11.261	12.119
Acima de 90 dias	3.519	-	40.685	36.710
(-) Ajuste a valor presente	(3.732)	(4.217)	(5.144)	(5.373)
(-) Provisão para créditos de liquidação duvidosa	(3.519)	(3.105)	(32.910)	(29.825)
	495.513	462.911	902.655	971.060

A provisão para créditos de liquidação duvidosa foi constituída em montante considerado suficiente pela administração para suprir as eventuais perdas na realização dos créditos.

02078-8 MARFRIG ALIMENTOS SA 03.853.896/0001-40

06.01 - NOTAS EXPLICATIVAS

A Companhia tem como critério constituir provisão para os títulos vencidos há mais de 90 dias, cuja expectativa de recebimento seja improvável, tendo em vista o histórico de problemas identificados nos controles de contas a receber, bem como através de análise da situação atual dos clientes, a qual pode ser: operacionalmente em ordem, ou seja, compra e paga dentro de limites aceitáveis; histórico de atrasos; e estado concordatário ou falimentar.

A Companhia não tem histórico de problemas relevantes com recebimento de clientes, sendo certo que o departamento de contas a receber analisa cada cliente quando do cadastro e concessão dos créditos.

Para o financiamento das vendas a prazo, a Companhia utiliza linhas de crédito de financiamento de capital de giro disponíveis no mercado financeiro.

A conjuntura econômica atual já apresenta tendência de melhora no tocante às vendas e volume de crédito no mercado, o que reflete no poder de compra dos clientes e no pagamento dentro do prazo.

Os valores a receber foram atualizados ao valor presente, de acordo com o Pronunciamento Técnico CPC nº 12, aprovado pela Deliberação CVM nº 564/2008, conforme descrito na nota 3 (l).

6. ESTOQUES DE PRODUTOS E MERCADORIAS

	Controladora		Consolidado	
	30/06/10	31/03/10	30/06/10	31/03/10
Produtos acabados e outros	1.136.820	1.025.601	2.571.064	2.376.948
Embalagens e almoxarifados	30.633	30.567	189.960	162.581
	<u>1.167.453</u>	<u>1.056.168</u>	<u>2.761.024</u>	<u>2.539.529</u>

No período encerrado em 30 de junho de 2010 e 31 de março de 2010, os estoques de produtos acabados foram avaliados pelo custo médio das compras e/ou produção, inferiores aos valores de realização, conforme destacado na nota explicativa nº 3 (e).

02078-8 MARFRIG ALIMENTOS SA 03.853.896/0001-40

06.01 - NOTAS EXPLICATIVAS

Os estoques das empresas controladas são demonstrados de forma consolidada abaixo:

	Brasil		Exterior	
	30/06/10	31/03/10	30/06/10	31/03/10
Produtos acabados e outros	897.176	817.598	537.068	533.749
Embalagens e almoxarifados	97.897	83.267	61.430	48.747
	<u>995.073</u>	<u>900.865</u>	<u>598.498</u>	<u>582.496</u>

7. IMPOSTOS A RECUPERAR

	Controladora		Consolidado	
	30/06/10	31/03/10	30/06/10	31/03/10
Imposto sobre Circulação de Mercadorias e Serviços - ICMS	274.718	243.126	426.578	384.077
Crédito Presumido do IPI	61.000	60.930	70.978	70.415
Crédito de PIS	79.383	67.974	195.014	164.354
Crédito da COFINS	319.819	268.443	810.309	679.148
Imposto de renda	65.952	64.816	113.063	109.949
Contribuição social	14.395	14.348	22.074	22.004
IRRF	9.418	7.980	11.073	9.214
IVA	-	-	35.559	39.313
Certificados de exportação	-	-	18.453	21.797
Outros	353	353	39.873	34.882
Total	<u>825.038</u>	<u>727.970</u>	<u>1.742.974</u>	<u>1.535.153</u>
Ativo Circulante	534.193	437.125	986.536	897.938
Ativo não Circulante	290.845	290.845	756.438	637.215
Total	<u>825.038</u>	<u>727.970</u>	<u>1.742.974</u>	<u>1.535.153</u>

02078-8	MARFRIG ALIMENTOS SA	03.853.896/0001-40
---------	----------------------	--------------------

06.01 - NOTAS EXPLICATIVAS

7.1. ICMS

O saldo do ICMS a recuperar é proveniente da obtenção de créditos por compras de matérias-primas, materiais de embalagem e secundários em volume superior aos débitos gerados nas vendas locais, haja vista que as vendas ao mercado externo são isentas, bem como contemplam os saldos totais desses créditos provenientes das empresas adquiridas no 1º trimestre de 2010.

7.2. CRÉDITO PRESUMIDO DO IPI

Refere-se ao ressarcimento de PIS e COFINS incidentes sobre os insumos adquiridos no mercado interno e consumidos no processo de bens efetivamente exportados, bem como contemplam os saldos totais desses créditos provenientes das empresas adquiridas no 1º trimestre de 2010.

7.3. PIS E COFINS

Refere-se ao crédito não cumulativo do PIS e da COFINS incidente sobre as aquisições de matérias-primas, materiais de embalagem e materiais secundários, utilizados nos produtos comercializados no mercado externo, bem como contemplam os saldos totais desses créditos provenientes das empresas adquiridas no 1º trimestre de 2010.

7.4. IMPOSTO DE RENDA E CONTRIBUIÇÃO SOCIAL

Referem-se às antecipações de Impostos de Renda e Contribuição Social realizados nos exercícios findos em 31 de dezembro de 2008 e 2009, bem como contemplam os saldos totais desses créditos provenientes das empresas adquiridas no 1º trimestre de 2010.

7.5. IMPOSTO DE RENDA RETIDO NA FONTE - IRRF

Refere-se ao IRRF sobre ganhos nas aplicações financeiras realizadas pela Companhia, bem como contemplam os saldos totais desses créditos provenientes das empresas adquiridas no 1º trimestre de 2010.

02078-8 MARFRIG ALIMENTOS SA 03.853.896/0001-40

06.01 - NOTAS EXPLICATIVAS

7.6. IVA - IMPOSTO SOBRE VALOR AGREGADO

Referem-se aos saldos de IVA a recuperar existentes em controladas no exterior, provenientes da diferença de imposto entre as compras e vendas, haja vista a diferença da taxa de alimentos serem menor que a maioria das transações, bem como contemplam os saldos totais desses créditos provenientes das empresas adquiridas no 1º trimestre de 2010.

7.7. CERTIFICADOS DE EXPORTAÇÃO

Referem-se aos certificados emitidos pelo governo do Uruguai a título de devolução de um percentual do imposto pago pelos exportadores, bem como contemplam os saldos totais desses créditos provenientes das empresas adquiridas no 1º trimestre de 2010.

8. TÍTULOS A RECEBER

	Controladora		Consolidado	
	30/06/10	31/03/10	30/06/10	31/03/10
Partes relacionadas	691.639	971.980	-	-
Outros títulos a receber	4.670	4.670	5.482	5.476
Total	696.309	976.650	5.482	5.476
Ativo Circulante	81.000	49.200	-	-
Ativo não Circulante	615.309	927.450	5.482	5.476

Os títulos a receber da Companhia, em sua maior parte, são compostos por saldos gerados nas transações com suas empresas controladas (partes relacionadas), conforme descrito na nota explicativa nº 8.1.

02078-8	MARFRIG ALIMENTOS SA	03.853.896/0001-40
---------	----------------------	--------------------

06.01 - NOTAS EXPLICATIVAS

8.1. PARTES RELACIONADAS

As tabelas abaixo, exceto quando se tratar das operações vinculadas ao Sr. Marcos Antonio Molina dos Santos e a Sra. Márcia Aparecida Pascoal Marçal dos Santos, únicos sócios da MMS Participações S.A., mostram as operações entre a Companhia e suas subsidiárias integrais, em 30 de junho de 2010, as quais não devem ser consideradas como partes relacionadas à Companhia, visto que tais operações integram o curso regular dos negócios e são eliminadas no consolidado da Companhia, não tendo qualquer impacto nos seus resultados e, portanto, não causando quaisquer efeitos aos seus acionistas:

02078-8

MARFRIG ALIMENTOS SA

03.853.896/0001-40

06.01 - NOTAS EXPLICATIVAS

	30/06/10				CONTROLADORA	
	Contas a receber	Contas a pagar	Títulos a receber	Títulos a pagar	2º Trimestre 2010	
					Compras	Vendas
Argentine Breeders & Packers S.A.	-	2.459	868	-	1518	-
Frigorífico Tacuarembó S.A.	-	-	2.568	-	2.435	-
Inaler S.A.	-	-	1.330	-	1.313	-
Marfrig Chile Inversiones Ltda	5.159	-	-	-	-	4.864
Weston Importers Ltd.	23.390	993	4	-	-	13.969
MFB Marfrig Frigoríficos Brasil S.A	11.236	46.403	117.550	-	109.214	23.508
Pampeano Alimentos S.A.	6.752	7	115.990	-	-	11.335
Cledinor S.A.	-	-	-	-	2.517	-
Frigorífico Mabella Ltda	7.119	4.884	58.407	-	5.195	-
Masplen Limited	-	-	80	-	-	-
Dagranja Agroindustrial Ltda	-	-	186.193	-	135	607
Marfood USA Inc	-	98	60.853	-	-	-
Establecimientos Colonia S.A.	-	-	-	-	1.867	-
Quickfood S.A.	-	1.898	1.910	-	1.193	-
Moy Park Limited	-	26	25.393	-	-	-
Moy Park Holdings Europe Limited	-	-	72	-	-	-
Marfrig Holdings BV	-	-	31	-	-	-
Braslo Produtos de Carne Ltda	-	-	27.502	-	5.542	19.842
MBL Alimentos Ltda	-	-	5	-	-	166
Mas Frangos Part. Ltda	-	-	3.194	-	-	-
Penasul Alimentos Ltda	-	-	50	61.709	-	631
Agrofrango Ind. Com. Alim. Ltda	-	-	74	-	-	12
Seara Holding BV (1)	163	292	89.565	-	180	330
Columbus Netherlands BV	-	-	-	-	-	-
Marcos Antonio Molina dos Santos	-	3.386	-	-	9.458	-
Marcia Aparecida Pascoal Marçal dos Santos	-	422	-	-	7.267	-
	53.819	60.868	691.639	61.709	148.834	75.364

(1) Atual denominação da CCKVL Holding BV

	31/03/10				CONTROLADORA	
	Contas a receber	Contas a pagar	Títulos a receber	Títulos a pagar	1º Trimestre 2010	
					Compras	Vendas
Argentine Breeders & Packers S.A.	-	1.480	56.168	-	1.219	-
Frigorífico Tacuarembó S.A.	-	-	1.850	-	333	-
Inaler S.A.	-	-	1.315	-	838	-
Marfrig Chile Inversiones Ltda	3.991	-	-	-	-	1.780
Quinto Cuarto S.A.	-	-	-	-	-	-
Weston Importers Ltd.	38.834	797	-	-	-	10.746
MFB Marfrig Frigoríficos Brasil S.A	-	24.849	39.145	-	27.682	14.704
Pampeano Alimentos S.A.	10.772	11	87.893	-	1	14.771
Cledinor S.A.	-	-	-	-	1.121	-
Frigorífico Mabella Ltda	10	2.623	422.528	-	5.691	27
Masplen Limited	-	-	79	-	-	-
Dagranja Agroindustrial Ltda	431	347	146.447	-	978	1.151
Marfood USA Inc	604	-	57.489	-	-	-
Establecimientos Colonia S.A.	-	430	-	-	724	-
Quickfood S.A.	-	824	613	-	1.346	-
Moy Park Limited	-	-	20.536	-	-	-
Moy Park Holdings Europe Limited	-	-	71	-	-	-
Marfrig Holdings BV	-	-	-	-	-	-
Braslo Produtos de Carne Ltda	6.153	2.170	40.823	-	5.343	16.873
MBL Alimentos Ltda	-	-	71	-	-	142
Mas Frangos Part. Ltda	-	-	6.129	-	-	-
Penasul Alimentos Ltda	312	-	-	61.771	-	817
Agrofrango Ind. Com. Alim. Ltda	1	-	51.174	-	-	17
Maremar Adm. Bens S/C Ltda	-	-	-	-	-	-
Seara Holding BV (1)	45	88	39.649	-	147	264
Columbus Netherlands BV	-	-	-	-	-	-
Marcos Antonio Molina dos Santos	-	1.979	-	-	3.940	-
Marcia Aparecida Pascoal Marçal dos Santos	-	116	-	-	229	-
	61.153	35.714	971.980	61.771	49.592	61.292

20/08/2010 19:55:56

Pág: 53

(1) Atual denominação da CCKVL Holding BV

02078-8 MARFRIG ALIMENTOS SA 03.853.896/0001-40

06.01 - NOTAS EXPLICATIVAS

	Consolidado			
	Contas a Pagar		Total de Compras no período	
	30/06/10	31/03/10	30/06/10	31/03/10
Marcos Antonio Molina dos Santos	3.386	1.979	9.458	3.940
Marcia Aparecida Pascoal Marçal dos Santos	422	116	7.267	229
	3.808	2.095	16.725	4.169

A acionista controladora da Companhia, MMS Participações S.A., e seus únicos sócios, avalizaram alguns dos contratos financeiros. Não foram pagos quaisquer valores à acionista controladora e seus sócios pelas garantidas oferecidas. Em caso de inadimplemento desses contratos, os credores poderão exigir o pagamento das dívidas diretamente da acionista controladora e seus sócios e, caso esses realizem tal pagamento, eles terão direito de regresso contra a Companhia.

O Sr. Marcos Antonio Molina dos Santos e sua esposa, através da Maremar - Administração de Bens S/C Ltda., a qual é controlada pelos mesmos, adquiriram uma propriedade no Estado de São Paulo em 27 de abril de 2007, na qual são desenvolvidos estudos genéticos para aprimoramento de raças bovinas de corte. A partir de meados de 2008 a propriedade passou a operar um confinamento para 7.800 animais, cujo abate é realizado pelas unidades frigoríficas de bovinos da Companhia. Não há relacionamentos com outros diretores e acionistas do Grupo Marfrig.

As operações mencionadas no parágrafo anterior foram realizadas em alinhamento com os preços de mercado da arroba do boi praticados pela Companhia na data da aquisição, com base nos parâmetros valorativos indicados e divulgados pela Escola Superior de Agricultura Luiz de Queiroz - ESALQ.

De acordo com o Estatuto Social, o Conselho de Administração deverá aprovar qualquer transação ou conjunto de transações cujo valor anual seja igual ou superior ao valor de alçada da Diretoria, definido pelo próprio Conselho de Administração, envolvendo a Companhia e qualquer parte relacionada, direta ou indiretamente, sendo parte relacionada definida como qualquer administrador da Companhia, empregado ou acionista que detenha, direta ou indiretamente, mais de 10% do capital social.

02078-8 MARFRIG ALIMENTOS SA 03.853.896/0001-40

06.01 - NOTAS EXPLICATIVAS

Todos os relacionamentos entre coligadas e controladas da Companhia estão demonstrados na nota explicativa nº 1 - CONTEXTO OPERACIONAL.

Os relacionamentos entre as empresas do Grupo Marfrig são representados por transações mercantis (compras e vendas) e remessas de numerários para pagamento de tais transações e para capital de giro, sempre em condições semelhantes às que seriam aplicáveis às partes não relacionadas.

As transações de mútuos entre as empresas relacionadas são geridas por contratos, estipulando prazos, taxas e condições diversas. O prazo médio dos contratos é de 2 anos. As taxas de mútuos variam de 1% a.a. até de 3% a.a. + LIBOR (*London Interbank Offered Rate*), sendo esta última aplicada nas transações com as empresas controladas no exterior.

As transações de compra ou venda, acompanham o valor de mercado, não havendo exigência de garantias e, tampouco, provisão para créditos de liquidação duvidosa. Tais operações envolvem compra e venda de carne *in natura* e produtos industrializados de bovinos, aves, ovinos e suínos.

As operações entre as empresas controladas não impactam as demonstrações contábeis consolidadas, haja vista que as mesmas são eliminadas no processo de consolidação.

9. IMPOSTOS DIFERIDOS

	Controladora		Consolidado	
	30/06/10	31/03/10	30/06/10	31/03/10
Imposto de renda	184.239	163.874	419.835	261.266
Contribuição social	68.033	60.646	135.072	78.352
	<u>252.272</u>	<u>224.520</u>	<u>554.907</u>	<u>339.618</u>
Ativo circulante	19.468	19.468	39.133	27.470
Ativo não circulante	<u>232.804</u>	<u>205.052</u>	<u>515.774</u>	<u>312.148</u>

02078-8 MARFRIG ALIMENTOS SA 03.853.896/0001-40

06.01 - NOTAS EXPLICATIVAS

Referem-se ao imposto de renda e a contribuição social diferidos, calculados sobre os tributos com exigibilidade suspensa (provisões) que foram adicionados na apuração do lucro real e da base de cálculo da contribuição social de períodos anteriores, bem como apurados sobre prejuízos fiscais e sobre futuro aproveitamento fiscal de ágio pago por rentabilidade futura, os quais serão realizados ao longo do período de 2010 a 2019.

Segue abaixo a movimentação dos tributos diferidos no trimestre findo em 30 de junho de 2010:

Descrição	Controladora		Consolidado	
	IRPJ	CSL	IRPJ	CSL
Saldo inicial 01 de abril de 2010	163.874	60.646	261.266	78.352
(-) Realização por aproveitamento fiscal do ágio	(4.899)	(1.763)	(4.899)	(1.763)
(-) Realização de tributos diferidos sobre prejuízo fiscal	-	-	(451)	-
Tributos diferidos sobre prejuízo fiscal	25.235	-	31.262	-
Tributos diferidos sobre Base de cálculo negativa de CSL	-	9.140	-	12.116
(-) Realização de tributos diferidos sobre base negativa de CSL	-	-	-	(270)
Tributos diferidos sobre adições temporárias	29	10	8.705	2.307
Reversão de provisão para não realização de diferidos	-	-	121.592	45.531
Outros	-	-	2.360	(1.201)
Saldo final 30 de junho de 2010	184.239	68.033	419.835	135.072

A Companhia demonstrou expectativa de geração de lucros tributáveis futuros, apresentados a valor presente, fundamentada em estudo técnico de viabilidade, que permite a realização do “Ativo Fiscal Diferido” em um prazo máximo de 10 (dez) anos.

A Companhia concluiu estudo de expectativa de geração de lucros tributáveis futuros na sua controlada Seara Alimentos S.A., apresentados a valor presente, fundamentada em estudo técnico de viabilidade, que permite a realização do “Ativo Fiscal Diferido” em um prazo máximo de 10 (dez) anos, gerando uma reversão da provisão para não realização de diferidos” conforme quadro acima.

A expectativa de realização do “Ativo Fiscal Diferido” está definida da seguinte forma:

02078-8 MARFRIG ALIMENTOS SA 03.853.896/0001-40

06.01 - NOTAS EXPLICATIVAS

Exercício	Controladora	Consolidado
2010	48.742	80.508
2011	48.742	76.792
2012	48.742	71.097
2013	48.742	57.706
2014	48.742	64.758
2015 a 2017	8.562	134.157
2018 a 2020	-	69.889
	252.272	554.907

No período de seis meses findo em 30 de junho de 2010, a Companhia realizou R\$ 15.219 do “Ativo Fiscal Diferido”, tendo em vista o aproveitamento fiscal do ágio e a compensação com prejuízo fiscal e base negativa de CSL.

10. INVESTIMENTOS

	Controladora		Consolidado	
	30/06/10	31/03/10	30/06/10	31/03/10
Participação em sociedades controladas	3.919.115	3.256.682	-	-
Outros Investimentos	135	135	1.152	971
	3.919.250	3.256.817	1.152	971

02078-8 MARFRIG ALIMENTOS SA 03.853.896/0001-40

06.01 - NOTAS EXPLICATIVAS

10.1. INVESTIMENTOS (CONTROLADORA)

	Nº de quotas/ações	Porcentual de partic. no capital votante (1)	Negociação em bolsa	Capital Social	Patrimônio Líquido	Lucro Líquido (prejuízo) do período
Argentine Breeders & Packers S.A	482.511	99,99	Não	226.601	165.459	(24.014)
MFB Marfrig Frigoríficos Brasil S.A. (2)	78.573.743	100,00	Não	78.574	64.621	5.464
Marfrig Chile S.A.	13.358.426.280	99,47	Não	44.816	34.028	2.506
Inaler S.A	66.247.320	100,00	Não	2.643	32.679	1.186
Frigorífico Tacuarembó S.A	166.925.258	93,45	Não	11.769	94.525	1.493
Weston Importers Ltd	1.338.278	100,00	Não	21.816	18.954	(2.346)
Masplen Limited	100	100,00	Não	-	13.419	(7.691)
Prestcott International S.A	79.638.916	100,00	Não	5.264	39.981	1.617
Secculum Participações Ltda	9.200.000	99,00	Não	9.200	5.336	(1.282)
União Frederiquense Partic. Ltda	552.031.080	99,99	Não	552.031	496.326	(119.672)
QuickFood S.A	21.419.606	81,48	Sim	22.316	108.213	1.536
Establecimientos Colonia S.A	80.647.477	100,00	Não	47.292	67.999	(5.996)
Marfrig Holdings(Europe) BV	3.509.714	100,00	Não	952.453	1.053.619	25.400
Seara Holding BV (1)	490.285.420	100,00	Não	1.261.248	1.698.369	434.467
Columbus Netherlands BV	27.087.661	100,00	Não	68.662	60.852	(5.998)
Marfood USA Inc.	50.000	100,00	Não	90	5.678	(2.859)
Marfrig Overseas Ltd	1	100,00	Não	-	(12.901)	(12.871)
Total				3.304.775	3.947.157	290.940

(1) O capital total das empresas controladas é igual ao capital votante.

(2) Atual denominação da Frigoclass Alimentos S.A.

02078-8

MARFRIG ALIMENTOS SA

03.853.896/0001-40

06.01 - NOTAS EXPLICATIVAS

10.2. MOVIMENTAÇÃO DOS INVESTIMENTOS (CONTROLADORA)

	Saldo		Aquisição de quotas	Aumento de capital	Investimento no período	Resultado da Eq. Patrimonial	Varição	Saldo Contábil em 30/06/10
	Contábil em 31/03/10	Ajuste de conversão					no cálculo da Eq. Patrimonial	
Argentine Breeders & Packers S.A. (1)	113.000	(15.341)	-	80.338	80.338	(11.809)	(731)	165.457
MFB Marfrig Frigoríficos Brasil S.A (2) (3)	63.084	1	-	-	-	1.532	-	64.617
Marfrig Chile S.A. (1)	34.424	7	-	-	-	(564)	(18)	33.849
Inaler S.A. (1)	31.758	16	-	-	-	535	366	32.675
Frigorífico Tacuarembó S.A. (1)	84.883	79	-	-	-	2.328	978	88.268
Weston Importers Ltd. (1)	18.493	2.147	-	-	-	(2.860)	(110)	17.670
Masplen Limited (1)	16.741	41	-	-	-	(3.363)	-	13.419
Prestcott International S.A. (1)	39.271	5	-	-	-	253	452	39.981
Seculum Participações Ltda. (2)	5.187	(1.598)	-	-	-	1.687	-	5.276
União Frederiquense Partic. Ltda. (2)	103.974	558	-	453.582	453.582	(61.988)	-	496.126
QuickFood S.A (1)	87.667	76	-	-	-	645	(215)	88.173
Establecimientos Colonia S.A (1)	70.535	(5)	-	-	-	(3.343)	812	67.999
Marfrig Holdings(Europe) BV (1)	1.038.382	504	-	-	-	5.696	9.036	1.053.618
Seara Holding (Europe) BV (2)	1.481.493	849	-	-	-	216.016	-	1.698.358
Columbus Netherlands BV (1)	67.790	(14)	-	-	-	(6.275)	(648)	60.853
Marfood USA		(6)	8.446	-	8.446	(2.860)	97	5.677
Marfrig Overseas		(29)	-	-	-	(12.872)	-	(12.901)
Total	3.256.682	(12.710)	8.446	533.920	542.366	122.758	10.019	3.919.115

(1) Essas empresas tiveram suas demonstrações contábeis de 30 de junho de 2010 revisadas pelas firmas-membros da rede BDO, em seus países de origem.

(2) Demonstrações contábeis revisadas pela BDO Auditores Independentes.

(3) Atual denominação da Frigoclass Alimentos S.A.

No período de seis meses findo em 30 de junho de 2010, a Companhia concluiu e anunciou as seguintes aquisições de empresas:

- Em 4 de janeiro de 2010, foi concluída a aquisição da totalidade do negócio brasileiro de proteínas animais (aves, suínos e industrializados) da Cargill Inc., representado pela Seara Alimentos Ltda. e por afiliadas na Europa e na Ásia (incluindo a marca SEARA no Brasil e no Exterior, além de 12 plantas no segmento de produtos processados de valor adicionado e um terminal portuário). O valor da transação foi de US\$899,0 milhões, sendo US\$705,2 milhões em moeda pago em 4 de janeiro de 2010 e US\$193,8 milhões em assunção de endividamento após "due diligence". Em 24 de fevereiro de 2010, o valor de US\$32,4 milhões foi adicionado ao valor da transação, devido ao saldo positivo no capital de trabalho da SEARA a favor da Cargill, que economicamente não impactou no valor da transação para a Companhia. Os negócios da Seara Alimentos no Brasil e os escritórios no exterior foram integrados à Divisão de Aves, Suínos e Industrializados - Brasil do Grupo Marfrig. Não ocorrerão pagamentos adicionais, vinculados a qualquer título, aos vendedores.

02078-8	MARFRIG ALIMENTOS SA	03.853.896/0001-40
---------	----------------------	--------------------

06.01 - NOTAS EXPLICATIVAS

- Em 22 de janeiro de 2010, foi concluída a aquisição de 51% do Grupo Zenda, mediante o pagamento de US\$ 38,1 milhões de dólares norte-americanos. O Grupo Zenda, cuja atividade é a industrialização e comercialização de couros acabados e cortados, têm a capacidade diária de produção de até 7.000 couros. Tem sua sede no Uruguai e possui unidades na Argentina, México, Estados Unidos, Alemanha, África do Sul, Chile, Hong Kong e China. Conforme estabelecido em contrato e divulgado em Fato Relevante, a Companhia firmou um compromisso de compra e venda do restante da participação acionária no Grupo Zenda (49%), sendo que o pagamento envolve um montante fixo já realizado e uma parcela variável em função da Margem EBITDA, descontadas as possíveis contingências de responsabilidade dos vendedores. O pagamento dar-se-á em parcelas semestrais, iniciando-se a primeira no prazo de 12 (doze) meses (contados da data do fechamento que foi em 22/01/2010) e a última decorridos 30 (trinta) meses da data do fechamento em data limite de 31 de julho de 2012. Não ocorrerão pagamentos adicionais, vinculados a qualquer título, aos vendedores.

Tais investimentos foram devidamente atualizados por equivalência patrimonial, uma vez que se trata de companhias controladas. As demonstrações contábeis de tais empresas, para o período findo em 30 de junho de 2010 e 31 de março de 2010, foram elaboradas em conformidade com a legislação vigente em cada país onde estão localizadas e foram revisadas por auditores independentes, tendo sido convertidas às práticas contábeis emanadas do *International Financial Reporting Standards* - IFRS e elaboradas em dólares norte-americanos (US\$) e, posteriormente, convertidas às normas contábeis aplicáveis no Brasil, na moeda local.

02078-8	MARFRIG ALIMENTOS SA	03.853.896/0001-40
---------	----------------------	--------------------

06.01 - NOTAS EXPLICATIVAS

Em 14 de junho de 2010 a Companhia comunicou aos seus acionistas e ao mercado em geral, que firmou com a Lindsay Goldberg LLC um MIPA - Membership Interest Purchase Agreement, pelo qual irá adquirir 100% das ações emitidas da Keystone Foods, empresa com atuação global na área de desenvolvimento, produção, comercialização e distribuição de alimentos à base de carnes de aves, peixes, suínas e bovinas, especializada no canal “*food services*”. Esta aquisição eleva a Marfrig a uma posição de destaque como fornecedor de toda a cadeia internacional do McDonald’s, Campbell’s, Subway, ConAgra, Yum Brands e Chipotle. A Keystone Foods LLC, maior empresa privada americana a base de proteínas animais de acordo com a publicação “*Forbe’s 2009 America’s Largest Private Companies*” de 28 de outubro de 2009, com sede em West Conshohocken, Pensilvânia (Estados Unidos da América), atende a mais de 28.000 restaurantes em 13 países incluindo: EUA, Europa (França e Reino Unido), Ásia (China, Tailândia, Malásia e Coreia do Sul), Austrália, Nova Zelândia e Oriente Médio (Emirados Árabes, Kuwait, Bahrain, Qatar e Oman). Em 2009 a empresa atuou com 12.900 colaboradores em 54 unidades e teve uma receita líquida de US\$ 6,4 bilhões em seus negócios de alimentos e de distribuição. O valor da aquisição será de US\$ 1,26 bilhão (Valor da Empresa) e a conclusão do negócio está sujeita às condições usuais aplicáveis a transações similares, incluindo a aprovação das autoridades reguladoras da livre concorrência. Para financiar essa aquisição e ao mesmo tempo manter a flexibilidade em seu balanço, a MARFRIG irá emitir R\$ 2,5 bilhões (aproximadamente USD 1,3 bilhão) através de uma subscrição privada de debêntures mandatoriamente conversíveis com prazo de 5 anos, com direito de preferência para os atuais acionistas, com preço de conversão de R\$ 21,50, anualmente corrigidos por uma taxa de juros equivalente a CDI+1% (sem carência, com juros pagos anualmente), deduzidos de toda ou qualquer remuneração recebida pelos acionistas (dividendos ou Juros sobre Capital Próprio), bem como qualquer outra mudança que venha a ocorrer na ação (por exemplo: “*split*”), de forma a reproduzir os efeitos econômicos líquidos da compra de uma ação. O preço de conversão poderá ser ajustado para o preço de mercado, caso o preço de conversão como calculado acima seja superior ao de mercado na época da conversão, com valor mínimo em R\$ 24,50 (este preço não será ajustado por nenhum indexador ou remuneração, somente por bonificações, desdobramentos e grupamentos). Os juros das debêntures serão pagos anualmente a uma taxa equivalente a CDI + 1% antes da conversão. Detalhes adicionais serão fornecidos juntamente com as instruções contidas na convocação da Assembleia Geral Extraordinária de acordo com a instrução CVM nº 481. Espera-se que essa aquisição e seu financiamento estejam concluídos durante o 2º semestre de 2010.

02078-8 MARFRIG ALIMENTOS SA 03.853.896/0001-40

06.01 - NOTAS EXPLICATIVAS

11. IMOBILIZADO

Descrição	Taxas anuais médias de depreciação	Custo	Depreciação acumulada	Controladora	
				30/06/10	31/03/10
				Líquido	Líquido
Terrenos	-	22.127	-	22.127	21.976
Edificações e prédios	4%	292.032	(43.013)	249.019	251.930
Máquinas e equipamentos	10%	233.545	(69.506)	164.039	162.520
Móveis e utensílios	10%	7.064	(1.944)	5.120	4.791
Instalações	5%	198.145	(17.824)	180.321	182.572
Veículos	20%	11.545	(11.346)	199	223
Equipamentos de informática	20%	6.465	(4.041)	2.424	2.581
Aeronaves	20%	382	(191)	191	210
Adiantamento para aquisição de imobilizado	-	12.468	-	12.468	12.009
Benfeitorias em propriedades arrendadas	-	2.313	(17)	2.296	2.296
Arrendamento - veículos	20%	30.211	(19.175)	11.036	22.194
Arrendamento - informática	20%	17.061	(9.292)	7.769	1.940
Arrendamento - máquinas	10%	32.007	(6.072)	25.935	23.439
Arrendamento - instalações	5%	81.487	(12.449)	69.038	70.031
Arrendamento - edificações	4%	68.800	(9.953)	58.847	59.521
Obras em andamento	-	234.690	-	234.690	208.757
Software (a)	20%	-	-	-	16.737
Outras imobilizações	4%	544	(92)	452	540
		1.250.886	(204.915)	1.045.971	1.044.267

(a) Trata-se de software / sistema que estava registrado no ativo imobilizado, o qual foi reclassificado para o ativo intangível, conforme demonstrado no quadro 12.1

02078-8 MARFRIG ALIMENTOS SA 03.853.896/0001-40

06.01 - NOTAS EXPLICATIVAS

Descrição	Taxas anuais médias de depreciação	Custo	Depreciação acumulada	Consolidado	
				30/06/10	31/03/10
				Líquido	Líquido
Terrenos	-	118.166	-	118.166	119.668
Edificações e prédios	4%	1.086.372	(60.805)	1.025.567	1.014.297
Máquinas e equipamentos	10%	1.034.826	(117.771)	917.055	925.084
Móveis e utensílios	10%	39.560	(5.254)	34.306	38.906
Instalações	5%	317.772	(21.397)	296.375	264.336
Veículos	20%	19.626	(11.580)	8.046	7.525
Equipamentos de informática	20%	22.749	(7.315)	15.434	16.915
Aeronaves	20%	382	(191)	191	210
Adiantamento para aquisição de imobilizado	-	20.834	-	20.834	12.328
Benfeitorias em propriedades arrendadas	-	19.394	(1.446)	17.948	17.132
Arrendamento - veículos	20%	30.270	(19.187)	11.083	22.247
Arrendamento - informática	20%	17.061	(9.292)	7.769	1.940
Arrendamento - máquinas	10%	41.780	(7.220)	34.560	34.998
Arrendamento - instalações	5%	84.479	(12.460)	72.019	72.999
Arrendamento - edificações	4%	68.800	(9.953)	58.847	59.521
Obras em andamento	-	409.393	(4)	409.389	405.523
Software (a)	20%	-	-	-	18.367
Outras imobilizações	4%	211.477	(34.217)	177.260	170.951
		<u>3.542.941</u>	<u>(318.092)</u>	<u>3.224.849</u>	<u>3.202.947</u>

(a) Trata-se de software / sistema que estava registrado no ativo imobilizado, o qual foi reclassificado para o ativo intangível, conforme demonstrado no quadro 12.1

Com o advento da Deliberação CVM nº 554/08 os bens adquiridos pela Companhia através de Arrendamento Mercantil Financeiro (“Leasing” Financeiro) passaram a ser registrados no Ativo Imobilizado, com suas respectivas depreciações, conforme supramencionado, tendo como contrapartida o registro do arrendamento a pagar, demonstrado na nota explicativa nº 17.

02078-8	MARFRIG ALIMENTOS SA	03.853.896/0001-40
---------	----------------------	--------------------

06.01 - NOTAS EXPLICATIVAS

De acordo com a Deliberação CVM nº 527/07, em 31 de dezembro de 2009, foi realizada análise para verificar o grau de recuperação dos valores registrados no ativo imobilizado (teste de “*impairment*”). Com base nos testes realizados, não há ativos registrados contabilmente por um valor superior àquele passível de ser recuperado por uso ou por venda. Tais análises são realizadas anualmente.

Os testes compreendem a projeção de lucratividade e de caixa futuro das plantas da Companhia, os quais foram apresentados a valor presente, de forma a identificarmos o grau de recuperabilidade do ativo imobilizado.

12. INTANGÍVEL

De acordo com as Deliberações CVM nº 553/08 e nº 565/08, a Companhia constituiu o subgrupo Ativo Intangível, o qual compõe o Ativo Não Circulante, conforme apresentado abaixo:

	<u>30/06/10</u>	<u>31/03/10</u>
Intangível - Controladora	550.102	530.590
Intangível - Controladas	<u>2.145.512</u>	<u>2.075.665</u>
	<u>2.695.614</u>	<u>2.606.255</u>

02078-8 MARFRIG ALIMENTOS SA 03.853.896/0001-40

06.01 - NOTAS EXPLICATIVAS

A movimentação do intangível na Controladora e no Consolidado no período findo em 30 de junho de 2010 é a seguinte:

12.1. MOVIMENTAÇÃO DO INTANGÍVEL (CONTROLADORA)

	Saldo em 31 de março 2010	Aquisição/Baixa	Ágio na aquisição	Reclassificação	Saldo em 30 de junho 2010
Argentine Breeders & Packers S.A. - Ágio	24.213	-	-	-	24.213
MFB Marfrig Frigoríficos Brasil S.A - Deságio (1)	(12.478)	-	-	-	(12.478)
Inaler S.A. - Ágio	38.379	-	-	-	38.379
Frigorífico Tacuarembó S.A. - Ágio	57.824	-	-	-	57.824
Masplen Limited - Ágio	17.258	-	-	-	17.258
Prestcott International S.A. - Ágio	22.922	-	-	-	22.922
Secculum Participações Ltda. - Ágio	16.188	-	-	-	16.188
União Frederiquense Partic. Ltda. - Ágio	11.683	-	-	-	11.683
QuickFood S.A - Ágio	220.696	-	-	-	220.696
Establecimientos Colonia S.A - Ágio	114.479	-	-	-	114.479
Seara Holding BV (2)	21	-	-	-	21
Columbus Netherlands BV	22	-	-	-	22
Marfood USA Inc.	-	-	307	-	307
Software e sistemas (a)	-	-	-	19.205	19.205
Marcas e patentes	19.383	-	-	-	19.383
Total	530.590	-	307	19.205	550.102

(a) Trata-se de software/sistema que estava registrado no ativo imobilizado, o qual foi reclassificado para o ativo intangível, conforme demonstrado no quadro 11.

02078-8	MARFRIG ALIMENTOS SA	03.853.896/0001-40
---------	----------------------	--------------------

06.01 - NOTAS EXPLICATIVAS

12.2. MOVIMENTAÇÃO DO INTANGÍVEL (CONTROLADAS)

02078-8

MARFRIG ALIMENTOS SA

03.853.896/0001-40

06.01 - NOTAS EXPLICATIVAS

	Saldo Contábil em 31 de Março 2010	Reclassificação	Ágio/Deságio na aquisição	Aquisição de Marca/Outros	Varição Cambial na conversão	Baixa de ágio	Saldo Contábil em 30 de Junho de 2010
Argentine Breeders & Packers :	138.725	(45.077)	-	-	(1.170)	1.484	93.962
Estancias del Sur - Ágio	47.140	-	-	-	(213)	-	46.927
Mirab(AR) - Ágio	28.226	-	-	-	(430)	-	27.796
Best Beef - Ágio	19.766	-	-	-	(527)	-	19.239
Marcas e patentes/outros	43.593	(45.077)	-	-	-	1484	-
Marfrig Chile S.A.	12.742	-	-	-	147	-	12.889
QuintoCuarto - Ágio	2.400	-	-	-	29	-	2.429
Frigorífico Patagonia - Ágio	10.342	-	-	-	118	-	10.460
Weston Importers Ltd.	9.652	-	-	-	(41)	(134)	9.477
CDB Meats Ltd - Ágio	9.652	-	-	-	(41)	(134)	9.477
Marfrig BV	714.830	-	50.442	-	8.184	(116)	773.340
Moy Park - Ágio	644.396	-	50.442	-	7.373	-	702.211
Moy Park France - Ágio	62	-	-	-	1	-	63
Dungannon Proteins - Ágio	2.988	-	-	-	34	-	3.022
Kitchen Range - Ágio	67.384	-	-	-	776	(116)	68.044
Masplen Limited	322	-	-	-	-	-	322
Marcas e patentes/outros	322	-	-	-	-	-	322
Prestcott International S.A	7.830	-	-	-	90	-	7.920
Cledinor - Ágio	7.830	-	-	-	90	-	7.920
Seara Holding Bv	674.957	-	311	-	-	(533)	674.735
Seara Alimentos - Ágio	11.111	-	311	-	-	(533)	10.889
Seara Brasil - Ágio	625.868	-	-	-	-	-	625.868
Seara Holanda - Ágio	32.546	-	-	-	-	-	32.546
Seara Japão - Ágio	103	-	-	-	-	-	103
Seara Espanha - Ágio	2	-	-	-	-	-	2
Softwares	4.747	-	-	-	-	-	4.747
Licença Porto	580	-	-	-	-	-	580
Columbus Netherlands BV	(5.249)	-	-	-	(60)	-	(5.309)
Zenda - Ágio	(5.249)	-	-	-	(60)	-	(5.309)
União Frederiquense Partic. Ltc	496.650	19.674	11.252	1.001	-	(979)	527.598
Pena Paulo - Ágio	4.653	183	-	-	-	-	4.836
MBL (Carroll's) - Ágio	8.176	323	-	-	-	-	8.499
Dagranja - Ágio	338.219	13.397	-	-	-	-	351.616
Agrofrango - Ágio	26.974	1.069	-	-	-	-	28.043
Penasul - Ágio	9.491	376	-	-	-	-	9.867
Braslo - Ágio	12.512	496	-	-	-	-	13.008
Mas do Brasil - Ágio	85.343	3.380	-	-	-	-	88.723
Brusand - Ágio	-	-	6.750	-	-	-	6.750
Penasul UK - Ágio	-	-	4.502	-	-	-	4.502
Marcas e patentes/outros	11.282	450	-	1.001	-	(979)	11.754
Seculum Participações Ltda.	25.206	(19.674)	121	10	-	(10)	5.653
Pena Paulo - Ágio	235	(183)	-	-	-	-	52
MBL (Carroll's) - Ágio	414	(323)	-	-	-	-	91
Dagranja - Ágio	17.164	(13.397)	-	-	-	-	3.767
Agrofrango - Ágio	1.369	(1.069)	-	-	-	-	300
Penasul - Ágio	482	(376)	-	-	-	-	106
Braslo - Ágio	635	(496)	-	-	-	-	139
Mas do Brasil - Ágio	4.331	(3.380)	-	-	-	-	951
Brusand - Ágio	-	-	72	-	-	-	72
Penasul UK - Ágio	-	-	49	-	-	-	49
Marcas e patentes/outros	576	(450)	-	10	-	(10)	126
Marfood USA	-	45.077	-	-	154	(306)	44.925
Marcas e Patentes/outro	-	45.077	-	-	154	(306)	44.925
Total	2.075.665	-	62.26	1011	7.304	(288)	2.145.512

02078-8 MARFRIG ALIMENTOS SA 03.853.896/0001-40

06.01 - NOTAS EXPLICATIVAS

O ágio registrado na Controladora e nas empresas controladas foi baseado na expectativa de rentabilidade futura nas respectivas empresas adquiridas.

No 2º trimestre de 2010 a Companhia registrou o montante de R\$ 50.442 a título de ágio na aquisição da Moy Park, conforme descrito na nota explicativa nº 18.

De acordo com a Deliberação CVM nº 527/07, em 31 de dezembro de 2009, foi realizada análise para verificar o grau de recuperação dos valores registrados no ativo intangível (teste de "impairment"). Com base nos testes realizados, não há ativos registrados contabilmente por um valor superior àquele passível de ser recuperado por uso ou por venda. Tais análises são realizadas anualmente.

Os testes compreenderam a preparação de laudos de avaliação das subsidiárias, devidamente elaborados por profissionais especializados, de forma a verificarmos o grau de recuperação dos valores registrados no ativo intangível.

13. DIFERIDO

Descrição	Taxas anuais médias de amortização	Consolidado			
		30/06/10		31/03/10	
		Custo	Amortização acumulada	Líquido	Líquido
Gastos pré-operacionais	10%	17.599	(7.388)	10.211	10.819
		17.599	(7.388)	10.211	10.819

No período findo em 30 de junho de 2010 e no exercício encerrado em 31 de março de 2010, não ocorreram gastos pré-operacionais na Controladora.

O saldo de ativo diferido (consolidado) será mantido até sua completa amortização, de acordo com a Deliberação CVM nº 565/08.

02078-8 MARFRIG ALIMENTOS SA 03.853.896/0001-40

06.01 - NOTAS EXPLICATIVAS

14. PESSOAL, ENCARGOS E BENEFÍCIOS SOCIAIS

	Controladora		Consolidado	
	30/06/10	31/03/10	30/06/10	31/03/10
INSS a recolher	74.933	61.725	141.740	123.865
Salários e provisões trabalhistas	27.500	20.573	192.100	165.360
Outros encargos e benefícios sociais a recolher	1.802	2.010	44.327	30.586
	<u>104.235</u>	<u>84.308</u>	<u>378.167</u>	<u>319.811</u>

Em 21 de novembro de 2005, foi publicada a Lei nº 11.196 que permite a compensação de débitos do INSS com créditos fiscais federais. Tal processo foi regulamentado pela Portaria Interministerial nº 23, de 2 de fevereiro de 2006.

02078-8 MARFRIG ALIMENTOS SA 03.853.896/0001-40

06.01 - NOTAS EXPLICATIVAS

15. IMPOSTOS, TAXAS E CONTRIBUIÇÕES

	Controladora		Consolidado	
	30/06/10	31/03/10	30/06/10	31/03/10
ICMS a recolher	893	1.028	22.905	21.145
Parcelamento Especial - Lei 11.941/2009	98.528	96.864	295.177	290.424
Imposto de renda a pagar	-	-	30.287	20.714
PIS e COFINS a recolher	-	-	37.398	35.448
Parcelamento de impostos federais	-	-	-	7
Outros impostos, taxas e contribuições a recolher	6.101	6.369	63.026	56.440
	<u>105.522</u>	<u>104.261</u>	<u>448.793</u>	<u>424.178</u>
Passivo circulante	19.655	19.391	174.845	154.195
Passivo não circulante	85.867	84.870	273.948	269.983

15.1 PARCELAMENTO ESPECIAL - LEI Nº 11.941/09

Em 30 de setembro de 2009, a Companhia aderiu ao Parcelamento Especial (Novo Refis), instituído pela Lei nº 11.941, de 27 de maio de 2009, que dispõe sobre o parcelamento de débitos junto à Secretaria da Receita Federal - SRF, à Procuradoria Geral da Fazenda Nacional - PGFN e ao INSS - Instituto Nacional de Seguro Social, declarando seus débitos em aberto junto aos respectivos órgãos, bem como migrando os parcelamentos PAES Parcelamento Especial Lei nº 10.684/03 e PAEX Parcelamento Excepcional MP nº 303/06, a serem liquidados em até 180 meses, conforme demonstrado abaixo.

02078-8 MARFRIG ALIMENTOS SA 03.853.896/0001-40

06.01 - NOTAS EXPLICATIVAS

	Controladora		Consolidado	
	30/06/10	31/03/10	30/06/10	31/03/10
Saldo inicial	96.864	92.993	290.424	268.526
(+) Adesão ao parcelamento	-	-	-	25.917
(-) Compensação de multa e juros com prejuízo fiscal e base negativa	-	-	-	(10.282)
Juros de atualização	2.767	2.595	7.951	5.936
Ajuste a valor presente	924	3.274	924	3.274
Saldo devedor	100.555	98.862	299.299	293.371
(-) pagamentos efetuados	(2.027)	(1.998)	(4.122)	(2.947)
Saldo final	98.528	96.864	295.177	290.424
Passivo circulante	12.661	11.994	33.512	32.253
Passivo não circulante	85.867	84.870	261.665	258.171

A Secretaria da Receita Federal deferiu todos os pedidos do Parcelamento Especial (Novo Refis) da Companhia e suas controladas, restando apenas o processo de declaração e consolidação dos débitos, o qual será realizado em conformidade com a Portaria Conjunta PGFN/RFB n° 3, de 29 de abril de 2010.

Não obstante os valores do Parcelamento Especial (Novo Refis) não terem sido homologados até a data de apresentação dessas demonstrações contábeis, a dívida declarada foi contabilizada e classificada, assumindo a sua aceitação pelas autoridades competentes e considerando-se o prazo de liquidação estabelecido pelos programas. A confirmação da totalidade das obrigações dependerá da finalização pelas autoridades competentes das análises das dívidas declaradas. A Administração não espera ajustes relevantes decorrentes desse processo.

02078-8

MARFRIG ALIMENTOS SA

03.853.896/0001-40

06.01 - NOTAS EXPLICATIVAS

16. EMPRÉSTIMOS E FINANCIAMENTOS

Linha de Crédito	Encargos (% a.a.)	Taxa média ponderada de juros (a.a.)	Prazo médio ponderado de venc. (anos)	Controladora	
				Saldo 30/06/10	Saldo 31/03/10
Moeda nacional					
FINAME	TJLP + Taxa Fixa	-	-	-	27
BNDES Finem	TJLP + 1,80%	8,05	2,63	9.345	10.148
FINEP	TJLP + 1%	7,25	3,3	41.544	42.423
NCE	Taxa fixa+%CDI	11,91	1,49	691.226	632.896
Capital de Giro	CDI + Taxa Fixa	13,03	2,2	62.264	63.994
Pré Pagamento (juros)	%CDI	11,74	0,30	1.880	1.578
Total moeda nacional		11,71		806.259	751.066
Moeda estrangeira					
ACC (US\$)	Taxa Fixa + V.C	4,78	0,59	376.648	461.849
Financiamento Parque Industrial (US\$)	Libor+Taxa Fixa+V.C	4,25	2,03	7.561	8.849
Pré-pagamento (US\$)	Libor+Taxa Fixa+V.C	7,64	4,51	2.309.588	2.075.402
Bonds (US\$)	Taxa Fixa + V.C	9,63	6,43	647.624	675.377
BNDES Finem	Cesta de Moedas + 1,30%	1,30	2,63	1.852	2.015
NCE (US\$)	Taxa Fixa+ V.C (US\$)+Libor	8,87	1,50	403.182	398.721
Swap e Opção de compra	Prêmio + V.C + Libor		0,6	20.397	9.060
Total moeda estrangeira		7,78		3.766.852	3.631.273
Total do endividamento		8,47		4.573.111	4.382.339
Passivo circulante				1.352.809	1.198.877
Passivo não circulante				3.220.302	3.183.462

02078-8

MARFRIG ALIMENTOS SA

03.853.896/0001-40

06.01 - NOTAS EXPLICATIVAS

				Consolidado	
Linha de Crédito	Encargos (% a.a.)	Taxa média ponderada de juros (a.a.)	Prazo médio ponderado de venc. (anos)	Saldo 30/06/10	Saldo 31/03/10
Moeda nacional					
FINAME	TJLP + Taxa Fixa	6,46	3,34	11.490	15.425
BNDES Finem	TJLP + 1,80	8,21	3,37	17.661	19.046
FINEP	TJLP + 1%	7,25	3,3	41.544	42.423
NCE	Taxa fixa+%CDI	12,00	1,34	894.072	1.010.255
Capital de Giro (R\$)	Taxa fixa+%CDI	10,70	1,53	100.216	117.157
Nota de Crédito Rural (R\$)	Taxa Fixa	6,75	0,64	157.593	168.657
Pré-Pagamento (juros)	%CDI	11,74	0,30	1.880	1.578
FCO Fundo Constitucional do Centro Oeste	Taxa Fixa	10,00	3,90	11.509	10.790
Total moeda nacional		10,94		1.235.965	1.385.331
Moeda estrangeira					
ACC (US\$)	Taxa Fixa + V.C. Libor+Taxa Fixa	4,68	0,48	686.923	787.973
Financiamento Parque Industrial (US\$)	+ V.C. Libor+Taxa Fixa	3,26	1,83	16.961	19.265
Pré-pagamento (US\$)	+ V.C	7,68	3,3	2.411.044	2.182.778
Bonds (US\$)	Taxa Fixa + V.C	9,55	8,5	1.539.424	675.377
BNDES Finem	Cesta de Moedas + 1,30 %CDI+Taxa Fixa+V.C	1,30	2,63	1.852	2.015
NCE (US\$)	(US\$)+Libor	8,87	1,49	412.043	407.295
Swap e Opção de compra	Prêmio + V.C		0,60	20.397	9.060
Capital de Giro (US\$)	Taxa Fixa + Libor Unidade	4,58	2,2	180.116	163.760
Capital de Giro (Pesos)	Fomento	3,20	0,20	1.643	1.682
Empréstimo Bancário (US\$)	Taxa Fixa	5,12	1,96	21.212	21.801
PAE (US\$)	Taxa Fixa	3,50	0,30	12.028	13.622
Financiamentos (US\$)	Taxa Fixa	3,87	0,28	13.704	18.232
Conta Garantida (US\$)	Libor + Taxa Fixa	2,07	0,51	6.630	6.724
Obrigações Negociáveis	Taxa Fixa	7,06	2,60	82.731	80.149
Total moeda estrangeira		7,73		5.406.708	4.389.733
Total do endividamento		8,32		6.642.673	5.775.064
Passivo Circulante				2.078.856	2.114.161
Passivo Não Circulante				4.563.817	3.660.903

02078-8	MARFRIG ALIMENTOS SA	03.853.896/0001-40
---------	----------------------	--------------------

06.01 - NOTAS EXPLICATIVAS

As modalidades de empréstimos e financiamentos da Companhia podem ser descritas da seguinte forma:

FINAME - Financiamento de Máquinas e Equipamentos

Linha de crédito do BNDES para aquisição de bens de capital. A moeda utilizada pelo BNDES para a correção dos valores é a URTJLP (Unidade de referência de taxa de juros de longo prazo), baseada na variação da TJLP (Taxa de juros de longo prazo). As garantias das operações são os próprios bens adquiridos. O cronograma de pagamento ocorrerá até outubro de 2014.

BNDES FINEM - Financiamento de Empreendimentos

Linha de crédito do BNDES destinada a financiamento de empreendimentos. Os empréstimos foram celebrados para aquisição de maquinários, equipamentos e expansão das instalações produtivas. Essa operação é atualizada em parte pela TJLP (Taxa de juros de longo prazo) e o restante pela UMBNDES (Unidade Monetária do Banco Nacional de Desenvolvimento Econômico e Social), que é composta por uma cesta de moedas, a qual reflete a flutuação diária das moedas em que o BNDES capta empréstimos. Tal modalidade é garantida por uma fiança bancária emitida pelo Banco Bradesco. O cronograma de pagamento dessa operação é mensal com parcelas acrescidas de juros, com vencimento até fevereiro de 2013.

FINEP - Financiamento de Estudos e Projetos

Linha de crédito da FINEP voltada para Financiamento de Estudos e Projetos. A FINEP é uma instituição pública, vinculada ao Ministério da Ciência e Tecnologia. A moeda utilizada para correção é a URTJ01 (Unidade monetária utilizada pela FINEP), que é baseada na variação da TJLP (Taxa de juros de longo prazo). A garantia da operação é um contrato junto ao Banco Bradesco. O cronograma de pagamento dessa operação é mensal, até março de 2016.

02078-8	MARFRIG ALIMENTOS SA	03.853.896/0001-40
---------	----------------------	--------------------

06.01 - NOTAS EXPLICATIVAS

NCE - Nota de Crédito de Exportação

Linha de crédito destinada a empresas exportadoras, com benefícios fiscais. É necessária a comprovação das exportações efetuadas. As operações captadas nessa modalidade são utilizadas para capital de giro. Há operações em reais e em dólares norte-americanos, e são garantidas por duplicatas, avais e contratos de fornecimento, bem como, em alguns casos, não há garantias. Os índices utilizados para correção das operações em dólares americanos são: Libor (*London Interbank Offered Rate*) e/ ou taxa pré-fixada, e para as operações em reais a do CDI e/ou taxa pré-fixada. O cronograma de vencimento dessas operações se dará até dezembro de 2014

Capital de Giro

As operações captadas nessa modalidade são para financiamento de capital de giro. Há operações em reais e em pesos. Essas operações são garantidas por avais e hipotecas. Os índices de correção utilizados para essa operação é CDI e/ou taxa pré-fixada. O cronograma de vencimento dessas operações se dará até novembro de 2012

Nota de Crédito Rural

Linha de crédito destinada a financiar o sistema de integração entre o produtor rural (parceiro) e os frigoríficos. Essas operações são captadas em reais e vinculadas ao processo produtivo. Essa modalidade é garantida por aval e utilizado taxa fixa na sua atualização. O cronograma de vencimento dessa operação se dará em agosto de 2010.

ACC - Adiantamento de Contrato de Câmbio

Linha de crédito externa destinada às empresas exportadoras. As operações captadas nessa modalidade são utilizadas para financiamento das exportações.

As operações de ACC são captadas em dólares norte-americanos, pagas com a vinculação das exportações e garantida por notas promissórias. O índice de correção utilizado para essas operações é uma taxa pré-fixada. O cronograma de pagamento dessas operações se dará até junho de 2011.

02078-8	MARFRIG ALIMENTOS SA	03.853.896/0001-40
---------	----------------------	--------------------

06.01 - NOTAS EXPLICATIVAS

Financiamento Parque Industrial

Linha de crédito externa, destinada à aquisição de equipamentos. Essa operação é captada em dólares norte-americanos, tendo como garantia os próprios equipamentos financiados. Os índices de correção utilizados para essas operações são Libor (*London Interbank Offered Rate*) mais taxa pré-fixada. O cronograma de vencimento dessa operação se dará até julho de 2012, com parcelas trimestrais de principal e juros.

Pré-Pagamento

Linha de crédito externa destinada às empresas exportadoras. As operações captadas nessa modalidade são utilizadas para financiamento das exportações. Essa operação é captada em dólares norte-americanos e garantida por notas promissórias, avais, contratos de fornecimento e documentos de exportação, bem como, em alguns casos, não possui garantias. Os índices de correção utilizados para essas operações são Libor (*London Interbank Offered Rate*) mais taxa pré-fixada. O cronograma de vencimento de pagamento ocorrerá até dezembro de 2016.

02078-8	MARFRIG ALIMENTOS SA	03.853.896/0001-40
---------	----------------------	--------------------

06.01 - NOTAS EXPLICATIVAS

FCO - Fundo Constitucional Centro Oeste

Linha de crédito destinada ao apoio financeiro para empreendimentos localizados, exclusivamente, nos Estados de Goiás, Mato Grosso do Sul e Distrito Federal. Os prazos de financiamentos são fixados de acordo com o item a ser financiado. Essa modalidade é garantida por hipoteca e utilizada taxa fixa na sua atualização. O cronograma de vencimento é mensal com parcelas acrescidas de juros, e se dará até dezembro de 2013.

Bonds

Operações captadas em dólares norte-americanos com pagamentos semestrais de juros e sem garantias, através de notas de dívidas emitidas no exterior - 144A / Reg. S. A primeira foi realizada em 2006 com vencimento do principal para novembro de 2016 e destinou-se à aquisição de unidades da Argentina e no Uruguai, enquanto a segunda foi realizada em 2010 com vencimento do principal para abril de 2020 e os recursos captados serão utilizados principalmente para alongamento do perfil do endividamento da Companhia.

PAE - Antecipação de Empréstimo para Exportação

Linha de crédito do Chile destinada às empresas exportadoras. As operações captadas nessa modalidade, que podem ser usadas para qualquer produto de exportação, são utilizadas para financiamento das exportações de cordeiro, pescado e outros produtos importados pelo Brasil. A diferença com uma linha normal está em que ela é isenta do ITE - "*Impuesto de Timbre y Estampilla*" (equivalente ao IOF no Brasil). As linhas são captadas em dólares norte-americanos, sendo garantidas por fianças bancárias.

02078-8 MARFRIG ALIMENTOS SA 03.853.896/0001-40

06.01 - NOTAS EXPLICATIVAS

Segue abaixo o cronograma de vencimentos do endividamento:

	Controladora		Consolidado	
	30/06/10	31/03/10	30/06/10	31/03/10
Moeda nacional				
2T10	-	67.853	-	295.118
3T10	153.756	105.679	288.458	139.844
4T10	193.652	157.320	235.183	195.036
1T11	117.034	110.483	117.570	210.163
2T11	97.630	-	118.475	-
2011	113.927	190.835	118.860	199.248
2012	66.862	55.498	128.407	117.219
2013	30.054	30.054	89.322	89.013
2014	25.719	25.719	79.065	79.065
2015	5.719	5.719	58.719	58.719
2016	1.906	1.906	1.906	1.906
	806.259	751.066	1.235.965	1.385.331
Moeda estrangeira				
2T10	-	82.115	-	236.228
3T10	43.019	73.062	266.704	269.949
4T10	180.616	145.952	442.526	213.463
1T11	406.983	456.413	436.928	554.360
2T11	160.119	-	173.012	-
2011	350.249	411.886	431.398	524.949
2012	541.802	495.307	608.019	545.208
2013	620.832	570.630	660.258	604.240
2014	442.538	401.307	467.013	427.393
2015	226.822	207.681	239.211	219.895
2016	793.872	786.920	801.089	794.046
Após 2017	-	-	880.550	2
	3.766.852	3.631.273	5.406.708	4.389.733
Total do endividamento	4.573.111	4.382.339	6.642.673	5.775.064

02078-8 MARFRIG ALIMENTOS SA 03.853.896/0001-40

06.01 - NOTAS EXPLICATIVAS

Seguem abaixo as garantias dos empréstimos e financiamentos:

	Controladora		Consolidado	
	30/06/10	31/03/10	30/06/10	31/03/10
Saldo de financiamentos	4.573.111	4.382.339	6.642.673	5.775.064
Garantias:				
Sem Garantias	1.870.853	1.691.256	2.935.314	1.807.461
Nota Promissória	1.649.198	1.725.586	1.673.879	1.740.886
Duplicatas	89.412	90.000	130.916	99.592
Fiança Bancária	11.197	12.164	102.810	112.520
Contrato de Fornecimento	36.406	35.897	38.569	47.180
Aval	606.894	548.806	1.180.755	1.352.130
Bem Financiado	-	27	27.850	16.795
Documentos de exportação	-	-	102.292	123.648
Instalações	49.105	51.272	53.365	67.562
Hipotéca	-	-	55.035	53.248
Aplicação Financeira	260.046	227.331	270.710	242.617
Crédito de Exportação	-	-	71.178	111.425

Em 26 de março de 2010 foi dado o consentimento por parte dos detentores de uma operação de "Senior Notes", emitida em 2006 pela Marfrig Overseas, subsidiária da Companhia, no valor US\$375.000.000, à taxa de 9,625% ao ano, com vencimento para 2016 (as "Notas"), para a mudança de algumas cláusulas nesse contrato, que era garantido pela Marfrig Alimentos S.A. As mudanças incluíram a alteração ou eliminação de determinadas cláusulas e restrições descritas no contrato da referida operação. Não houve mudança quanto ao prazo ou taxa de juros anuais pagos nessas Notas. O referido consentimento foi dado pelos detentores das referidas Notas em circulação, que se manifestaram até 25 de março de 2010, sendo assinado por Marfrig Alimentos S.A. e algumas subsidiárias relevantes, que também passaram a ser garantidoras da referida operação.

02078-8 MARFRIG ALIMENTOS SA 03.853.896/0001-40

06.01 - NOTAS EXPLICATIVAS

Em 30 de abril de 2010 a subsidiária Marfrig Overseas Limited da Marfrig Alimentos S.A., concluiu uma oferta no exterior de bônus (bonds) de 10 anos, no valor total de US\$ 500 milhões, os quais foram destinados somente a investidores institucionais qualificados, conforme definido na Rule 144A do Securities Act. Esta operação não foi e não será registrada na Comissão de Valores Mobiliários (“CVM”), nem sob o Securities Act of 1933, conforme alterado.

Segue demonstrativo do valor captado:

Demonstrativo de Captação - Bonds 2010	
	US\$ mil
Valor principal	500.000
(-) Deságio (Valor de face igual a 98,426%)	(7.870)
(-) Comissão dos bancos	(4.500)
(-) Serviços - Advogados	(331)
Valor líquido	487.299

Os bonds, com vencimento em 29 de abril de 2020, foram emitidos com cupom de 9,50% ao ano e receberam classificação de risco em moeda estrangeira B1 pela Moody's e B+ pela Standard & Poors e Fitch.

A operação tem como garantidoras a Marfrig Alimentos S.A. e suas subsidiárias União Frederiquense Participações Ltda., Marfrig Holdings (Europe) BV e Seara Alimentos S.A.

Os recursos captados serão utilizados principalmente para alongamento do perfil do endividamento da Companhia.

02078-8	MARFRIG ALIMENTOS SA	03.853.896/0001-40
---------	----------------------	--------------------

06.01 - NOTAS EXPLICATIVAS

Tendo em vista que as notas emitidas pela Companhia (Bonds Marfrig), com vencimentos em 2016 e 2020, representam 23,17% do endividamento consolidado ao final do período (em 31 de março de 2010, 11,69%), as restrições vinculadas à manutenção de determinados índices financeiros, acordadas na emissão delas, balizam os demais empréstimos e financiamentos em aberto no encerramento do período. Após as alterações mencionadas acima, as restrições, no aspecto de endividamento, correspondem, a princípio, em manter o quociente da dívida líquida ajustada para o EBITDA (ou LAJIDA) Pro-Forma inferior a 4.75x.

17. ARRENDAMENTO A PAGAR

A Companhia é arrendatária em vários contratos, os quais são classificados como arrendamento operacional ou financeiro.

a. Arrendamento Financeiro

Tendo em vista a Deliberação CVM nº 554/08 as operações de arrendamento financeiro (“*leasing*” financeiro) passaram a ser reconhecidas no passivo circulante e no passivo não circulante da Companhia, tendo como contrapartida o registro do bem adquirido no ativo imobilizado, de acordo com o exposto na nota explicativa nº 11.

As operações contraídas anteriormente à data de promulgação da referida deliberação não são consideradas para efeito do cálculo dos “*covenants*” mencionados na nota explicativa nº 16.

02078-8 MARFRIG ALIMENTOS SA 03.853.896/0001-40

06.01 - NOTAS EXPLICATIVAS

Linha de Crédito	Encargos (% a.a.)	Taxa média ponderada de juros (a.a.)	Prazo médio ponderado de venc. (anos)	Controladora		
				Saldo 30/06/10 (a valor presente)	Saldo 31/03/10 (a valor presente)	
Moeda nacional						
Arrend. Financeiro Leasing Veículos	CDI + Taxa	11,2%	2,6	24.512	17.638	24.631
Arrend. Financeiro Leasing Equip. Informática	CDI + Taxa	8,6%	2,8	20.730	13.025	22.512
Arrend. Financeiro Leasing Máquinas e Equip.	CDI + Taxa	12,5%	3,3	24.818	25.009	26.139
Arrend. Financeiro Leasing Instalações Industriais	CDI + Taxa	11,4%	2,4	46.654	41.089	52.780
Arrend. Financeiro Leasing Edificações	CDI + Taxa	11,6%	1,8	39.891	31.293	45.908
Juros Financeiro a vencer				(68.974)	-	(73.305)
AVP Arrend. Financ. Leasing				7.577		5.662
Total moeda nacional				<u>95.208</u>	<u>128.054</u>	<u>104.327</u>
Total Controladora				<u>95.208</u>	<u>128.054</u>	<u>104.327</u>
Passivo Circulante				49.003		47.781
Passivo Não Circulante				<u>46.205</u>		<u>56.546</u>

02078-8

MARFRIG ALIMENTOS SA

03.853.896/0001-40

06.01 - NOTAS EXPLICATIVAS

Linha de Crédito	Encargos (% a.a.)	Taxa média ponderada de juros (a.a.)	Prazo médio ponderado de venc. (anos)	Saldo 30/06/10 (a valor presente)	Consolidado	
					Futuros Pagamentos 30/06/10	Saldo 31/03/10 (a valr presente)
Moeda nacional						
Arrend. Financeiro Leasing Veículos	CDI + Taxa	11,2%	2,6	24.577	17.748	24.718
Arrend. Financeiro Leasing Equip. Informática	CDI + Taxa	8,5%	2,8	20.730	13.025	22.512
Arrend. Financeiro Leasing Máquinas e Equip.	CDI + Taxa	12,5%	3,4	25.312	25.476	26.464
Arrend. Financeiro Leasing Instalações Industriais	CDI + Taxa	11,4%	2,4	47.445	42.011	53.632
Arrend. Financeiro Leasing Edificações	CDI + Taxa	11,6%	1,8	39.891	31.293	45.908
Juros Financeiro a vencer				(68.974)	-	(73.305)
AVP Arrend.Financ.Leasing				7.577	-	5.662
Total moeda nacional				<u>96.558</u>	<u>129.553</u>	<u>105.591</u>
Moeda estrangeira						
Arrend. Financeiro Leasing Veículos	Taxa	5,9%	2,1	1.278	2.210	1.338
Arrend. Financeiro Leasing Equip. Informática	Taxa	16,0%	0,5	16	7.496	21
Arrend. Financeiro Leasing Máquinas e Equip.	Taxa	7,9%	2,4	31.759	37.701	32.785
Arrend. Financeiro Leasing Instalações Industriais	Taxa	12,0%	2,2	1.782	3.219	1.937
Arrend. Financeiro Leasing Edificações	Taxa	3,6%	1,4	-	4.610	2.558
Total moeda estrangeira				<u>34.835</u>	<u>55.236</u>	<u>38.639</u>
Total Consolidado				<u>131.393</u>	<u>184.789</u>	<u>144.230</u>
Passivo Circulante				62.959		61.506
Passivo Não Circulante				<u>68.434</u>		<u>82.724</u>

Os arrendamentos financeiros a pagar foram atualizados ao valor presente, de acordo com o Pronunciamento Técnico CPC nº 12, aprovado pela Deliberação CVM nº 564/08, conforme descrito na nota 3 (I).

02078-8 MARFRIG ALIMENTOS SA 03.853.896/0001-40

06.01 - NOTAS EXPLICATIVAS

Segue abaixo o cronograma de vencimentos dos contratos de arrendamento:

	Controladora		Consolidado	
	30/06/10	31/03/10	30/06/10	31/03/10
Moeda nacional				
2T10	-	11.921	-	12.021
3T10	12.224	11.941	12.335	12.041
4T10	12.220	11.936	12.322	12.025
1T11	12.268	11.983	12.370	12.071
2T11	12.291	-	12.392	-
2011	21.992	38.448	22.165	38.701
2012	21.534	16.630	21.884	16.939
2013	2.678	1.468	2.960	1.703
2014	1	-	105	73
2015			25	17
Total moeda nacional	95.208	104.327	96.558	105.591
Moeda estrangeira				
2T10	-	-	-	3.166
3T10	-	-	3.560	2.967
4T10	-	-	3.345	2.875
1T11	-	-	3.295	4.340
2T11	-	-	3.340	9.473
2011	-	-	5.213	9.616
2012	-	-	9.994	4.590
2013	-	-	4.467	1.612
2014	-	-	1.621	-
Total moeda estrangeira	-	-	34.835	38.639
Total arrendamento	95.208	104.327	131.393	144.230

02078-8 MARFRIG ALIMENTOS SA 03.853.896/0001-40

06.01 - NOTAS EXPLICATIVAS

O cronograma do valor presente do total dos futuros pagamentos mínimos do arrendamento mercantil financeiro é o seguinte:

	Controladora	
	30/06/10 (a valor presente)	31/03/10 (a valor presente)
Moeda nacional		
Até 1 ano	49.003	47.781
De 1 ano até 5 anos	46.205	56.546
Mais de 5 anos	-	-
	<u>95.208</u>	<u>104.327</u>

	Consolidado	
	30/06/10 (a valor presente)	31/03/10 (a valor presente)
Moeda nacional		
Até 1 ano	49.419	48.158
De 1 ano até 5 anos	47.139	57.433
Mais de 5 anos	-	-
	<u>96.558</u>	<u>105.591</u>

	30/06/10	31/03/10
Moeda estrangeira		
Até 1 ano	13.540	13.348
De 1 ano até 5 anos	21.295	25.291
Mais de 5 anos	-	-
	<u>34.835</u>	<u>38.639</u>
	<u>131.393</u>	<u>144.230</u>

02078-8 MARFRIG ALIMENTOS SA 03.853.896/0001-40

06.01 - NOTAS EXPLICATIVAS

Seguem abaixo as garantias dos arrendamentos:

	Controladora		Consolidado	
	30/06/10	31/03/10	30/06/10	31/03/10
Moeda nacional				
Garantias:	-	-	-	-
Bem financiado	95.208	104.327	96.558	105.591
Total moeda nacional	95.208	104.327	96.558	105.591
Moeda estrangeira				
Garantias:	-	-	-	-
Bem financiado	-	-	34.835	38.639
Total moeda estrangeira	-	-	34.835	38.639
Total	95.208	104.327	131.393	144.230

b. Arrendamento Operacional

Com relação ao arrendamento operacional (“*leasing*” operacional), o mesmo permanece com o critério anterior de reconhecimento contábil, ou seja, registra-se mensalmente a despesa incorrida com o pagamento do arrendamento, conforme previsto na Deliberação CVM nº 554/08.

Segue abaixo o demonstrativo de arrendamento mercantil operacional em 30 de junho de 2010:

02078-8

MARFRIG ALIMENTOS SA

03.853.896/0001-40

06.01 - NOTAS EXPLICATIVAS

ARRENDAMENTO OPERACIONAL

Instituição financeira	Bem arrendado	Data início	Taxa média ponderada de juros (a.a.)	Prazo médio ponderado de venc. (anos)	Valor total financiado	Controladora
						Montante despesa em 30/06/10
	Moeda nacional					
CSILATINA A. M. S.A	Equip. Informática	21/09/07	10,09%	0,1	1263	233
CSILATINA A. M. S.A	Equip. Informática	17/08/08	14,12%	2,6	1.155	156
CSILATINA A. M. S.A	Equip. Informática	16/04/10	14,34%	2,7	1206	48
CSILATINA A. M. S.A	Equip. Informática	16/04/10	14,34%	2,7	1.163	269
CSILATINA A. M. S.A	Equip. Informática	23/04/10	14,34%	2,7	7.784	743
CSILATINA A. M. S.A	Equip. Informática	19/05/10	14,34%	2,8	1681	378
CSILATINA A. M. S.A	Máquinas e equip.	21/05/06	6,95%	0,0	2.633	125
CSILATINA A. M. S.A	Máquinas e equip.	21/07/08	14,12%	2,5	4.086	1307
	Total moeda nacional				<u>20.971</u>	<u>3.259</u>

Consolidado

Instituição financeira	Bem arrendado	Data início	Taxa média ponderada de juros (a.a.)	Prazo médio ponderado de venc. (anos)	Valor total financiado	Montante despesa em 30/06/10
	Moeda nacional					
CSILATINA A. M. S.A	Equip. Informática	21/09/07	10,09%	0,1	1263	233
CSILATINA A. M. S.A	Equip. Informática	17/08/08	14,12%	2,6	1.155	156
CSILATINA A. M. S.A	Equip. Informática	16/04/10	14,34%	2,7	1206	48
CSILATINA A. M. S.A	Equip. Informática	16/04/10	14,34%	2,7	1.163	269
CSILATINA A. M. S.A	Equip. Informática	23/04/10	14,34%	2,7	7.784	743
CSILATINA A. M. S.A	Equip. Informática	19/05/10	14,34%	2,8	1681	378
CSILATINA A. M. S.A	Máquinas e equip.	21/05/06	6,95%	0,0	2.633	125
CSILATINA A. M. S.A	Máquinas e equip.	21/07/08	14,12%	2,5	4.086	1307
Frigorífico Mercosul	Planta Frigorífica	21/09/09	IGP-M Ano	4,2	100.000	2.142
Frigorífico Margem	Planta Frigorífica	09/10/09	IGP-M Ano	4,2	164.500	3.727
Frigorífico 4 Rios	Planta Frigorífica	01/12/09	IGP-M Ano	4,2	9.600	696
Frigorífico Boivi	Planta Frigorífica	29/12/09	IGP-M Ano	5,0	6.000	-
	Total moeda nacional				<u>301.071</u>	<u>9.824</u>

O cronograma de vencimentos do saldo financiado do arrendamento operacional a pagar é o seguinte:

	Controladora 30/06/10
Moeda nacional	
Até 1ano	5.938
De 1ano até 5 anos	10.243
Mais de 5 anos	-
	<u>16.181</u>
	Consolidado 30/06/10
Moeda nacional	
Até 1ano	19.068
De 1ano até 5 anos	270.648
Mais de 5 anos	-
	<u>289.716</u>

Os arrendamentos mercantis operacionais contratados pela Companhia não apresentam quaisquer restrições ou contingências, tendo sido celebrados de acordo com as práticas convencionais de mercado, havendo, em alguns casos, cláusulas de reajuste durante a vigência do contrato.

02078-8 MARFRIG ALIMENTOS SA 03.853.896/0001-40

06.01 - NOTAS EXPLICATIVAS

Os valores dos bens arrendados são calculados a um custo definitivo total, que inclui custos de transporte, tributos e documentação. Sobre o valor do custo definitivo total calcula-se o valor das contraprestações, aplicando-se um percentual pré-definido para cada contrato. Em caso de rescisão à arrendadora terá a opção de cumulativamente: (i) rescindir unilateralmente de pleno direito o contrato de arrendamento; (ii) pleitear pela devolução dos bens arrendados; e (iii) declarar o vencimento antecipado do contrato de arrendamento mercantil. Nesse caso a arrendatária obriga-se a pagar o valor do saldo devedor das parcelas não quitadas, incluindo vencidas e vincendas, além de eventuais despesas, tributos e encargos em aberto, acrescidos de multa de 10% sobre o saldo devedor. A arrendatária, sem prejuízo da arrendadora, poderá pleitear perdas e danos.

Em relação à opção de renovação, a arrendatária deve manifestar previamente sua intenção, no silêncio prorroga-se automaticamente a renovação cujas condições devem ser ajustadas entre as partes, caso não haja um ajuste entre as partes, a arrendatária deverá optar pela compra a valor de mercado ou devolver os bens.

18. TÍTULOS A PAGAR

	Controladora		Consolidado	
	30/06/10	31/03/10	30/06/10	31/03/10
Títulos à pagar investimentos Europa	-	-	101.320	49.868
Títulos à pagar investimentos Brasil	30.663	29.484	30.663	29.484
Títulos à pagar - Patrocínios	-	-	17.334	-
Outros	690	3.750	3.351	3.750
AVP	(2.224)	(2.158)	(2.224)	(2.158)
	<u>29.129</u>	<u>31.076</u>	<u>150.444</u>	<u>80.944</u>

Conforme fato relevante divulgado ao mercado em 23 de junho de 2008, o qual informou que a Marfrig adquiriu empresas na Europa e no Brasil, a Companhia contratou um pagamento potencial de até de US\$ 220 milhões, baseado no futuro

02078-8	MARFRIG ALIMENTOS SA	03.853.896/0001-40
---------	----------------------	--------------------

06.01 - NOTAS EXPLICATIVAS

desempenho dos negócios situados na Europa. Tal aquisição foi aprovada em reunião do Conselho de Administração da Companhia, realizada em 31 de outubro de 2008, bem como em Assembleia Geral Extraordinária de Acionistas, realizada em 01 de dezembro de 2008.

No 2º Trimestre de 2010, as metas de desempenho operacional dos negócios situados na Europa foram parcialmente atingidas, acionando uma obrigação de pagamento de US\$ 28 milhões ou R\$ 50.442. No 1º Trimestre de 2010 o valor acionado de pagamento foi de US\$ 28 milhões, ou seja, o montante acumulado a pagar até 30 de junho de 2010 é de R\$101.320 milhões.

Em contrapartida de tal obrigação, a Companhia complementou o montante do ágio da referida aquisição, conforme descrito na nota explicativa nº 12, sendo certo que ao longo de 2010 será mensurado o montante total do ágio, o qual será apurado em conformidade com o estabelecido no CPC 15 - Combinação de Negócios e divulgado conforme a Deliberação CVM nº 603/2009, com os devidos efeitos nas demonstrações contábeis de 2009 comparadas às demonstrações de 2010.

Em 08 de março de 2010 a Companhia firmou contrato com a Confederação Brasileira de Futebol (CBF), para patrocínio das Seleções Brasileiras de Futebol, envolvendo todas as equipes de futebol masculino e femininas das diferentes categorias coordenadas pela mesma (“SELEÇÕES”).

O contrato permite divulgar o patrocínio das “SELEÇÕES” por meio de exposição e associações à marca e produtos SEARA, bem como MONTANA, BASSI, DAGRANJA, PALATARE e outras marcas de titularidade da MARFRIG. Possibilita ainda o direito de imagens individuais de atletas e membros das Comissões Técnicas das Seleções e de terceiros, a utilizar o logotipo da CBF em campanhas publicitárias dos produtos de linha, incluído ações em loja (*In-Store*) bem como brindes e embalagens de produtos em território nacional e estrangeiro. A CBF fica obrigada a divulgar as marcas fornecidas pela MARFRIG em “*back-drop*” em todas as entrevistas coletivas tanto no Brasil como no exterior, a vigência deste contrato é da data de assinatura até 31 de dezembro de 2014.

Em 29 de março de 2010 a Companhia assinou contrato com a FIFA (Federation Internationale de Football Association), para patrocínio dos campeonatos - 2010 *FIFA World Cup™*, *FIFA Confederations Cup 2013* e *2014 FIFA World Cup™*.

02078-8 MARFRIG ALIMENTOS SA 03.853.896/0001-40

06.01 - NOTAS EXPLICATIVAS

O contrato permite a utilização das marcas do Grupo Marfrig tais como: SEARA, PATY, PEMMICAN e MOY PARK, e também a utilização do logotipo dos campeonatos em propagandas, produtos e sua distribuição.

Em 30 de março de 2010 a Companhia firmou contrato com Santos Futebol Clube para patrocínio das equipes de futebol de campo masculinas do clube, profissional e amadora. Referido contrato vigorará até 31 de dezembro de 2010.

O contrato permite o patrocínio no peito, costas e mangas das camisas de jogo e de treino das equipes nos campeonatos Paulista, Copa do Brasil, Copa Sul Americana e Campeonato Brasileiro do ano de 2010.

19. PROVISÕES CONTINGENCIAIS

A Companhia e suas controladas são partes em diversos processos, em curso normal de seus negócios, nas esferas cível, administrativa, tributária, previdenciária e trabalhista, para os quais foram constituídas provisões com base na estimativa de seus consultores legais. As principais informações dos processos estão assim apresentadas:

	Controladora		Consolidado	
	30/06/10	31/03/10	30/06/10	31/03/10
Trabalhistas e previdenciárias	2.236	2.044	45.255	50.538
Fiscais	1.813	2.177	273.034	322.171
Cíveis	2.625	2.337	16.389	15.397
Outras	-	-	3.790	3.921
	<u>6.674</u>	<u>6.558</u>	<u>338.468</u>	<u>392.027</u>

Trabalhistas

02078-8	MARFRIG ALIMENTOS SA	03.853.896/0001-40
---------	----------------------	--------------------

06.01 - NOTAS EXPLICATIVAS

Em 30 de junho de 2010, a Companhia e suas controladas eram rés em diversas reclamações trabalhistas. Baseado no histórico de pagamentos da Companhia e de suas controladas foram constituídas provisões no valor de R\$45.255. Na opinião da Administração e dos assessores legais este valor é considerado suficiente para fazer frente a eventuais perdas. A maior parte das reclamações trabalhistas ajuizadas contra a Companhia e suas controladas referem-se a temas comumente alegados no segmento, tais como justa causa, minutos de preparo, intervalo para pessoal que trabalha em ambiente refrigerado, horas *in itinere* entre outros.

Fiscais

As contingências fiscais referem-se substancialmente aos seguintes tributos:

Imposto sobre Operações Relativas à Circulação de Mercadorias e sobre Prestação de Serviços - ICMS

A totalidade das ações fiscais da Companhia que na opinião da Administração e de seus assessores legais são de risco provável, pelo valor histórico de R\$1.785, referem-se a discussões de ICMS nos diversos Estados onde a Companhia atua. A Companhia discute o aproveitamento de créditos advindos de transferência de mercadorias destinadas a outra filial no valor histórico de R\$270, a emissão de documento fiscal eletrônico e emissão de documento fiscal, no valor histórico de R\$1.515.

Impostos e Contribuições Federais

Em 30 de junho de 2010 constava processo administrativo com alegação de omissão de receita no valor histórico de R\$1.233. A defesa administrativa foi apresentada, a qual foi analisada pela fiscalização, sendo emitido o parecer final com o montante a pagar de R\$28, o qual está provisionado.

A controlada Seara possui processos administrativos que discutem a glosa de pedidos de ressarcimento de créditos de PIS/COFINS totalizando o valor de R\$85.572, relativos a créditos sobre despesas com depreciação, créditos sobre bens adquiridos para revenda, sobre despesas com fretes, sobre atividades de transporte de cargas, presumido do PIS e da COFINS de atividades agroindustriais, sobre despesas de aluguéis e sobre despesa com comissão.

02078-8	MARFRIG ALIMENTOS SA	03.853.896/0001-40
---------	----------------------	--------------------

06.01 - NOTAS EXPLICATIVAS

A Seara ainda possui processos administrativos que discutem a glosa de créditos presumidos de IPI como forma de ressarcimento do PIS/COFINS incidente sobre as exportações no valor de R\$124.967 e possui provisões tributárias no valor de R\$19.180 das quais, R\$ 14.539 correspondem aos processos administrativos relativos a i) IRPJ/CSLL referente à dedutibilidade de despesas com PDD e depósitos judiciais (CPMF) no valor de R\$7.587; ii) glosas de créditos de PIS/COFINS sobre insumos tributados a alíquota zero, produtos monofásicos, despesas com fretes e créditos presumidos das atividades agroindustriais no valor de R\$ 6.350; iii) INSS sobre aluguel, classificação de atividades, PLR, INCRA e FUNRURAL no valor de R\$143; iv) ICMS sobre margem nas transferências no valor de R\$249; v) ITR sobre valor da Terra Nua no valor de R\$210; e R\$4.641 a riscos fiscais não materializados até o momento.

A Seara contabiliza provisão de IRPJ/CSLL no valor de R\$29.318 sobre créditos complementares de PIS/COFINS relativos à aquisição de insumos agropecuários.

Ademais, a Companhia constituiu provisão de R\$ 12.184 para fazer face a outras demandas judiciais em andamento.

Cíveis

As ações cíveis da Companhia e de suas controladas envolvem tipicamente controvérsias relativas a acordos comerciais e indenizatórias. Nenhum destes processos individualmente é relevante. Em 30 de junho de 2010 a Administração, com base na opinião de seus assessores legais, constituiu provisão no montante das ações classificadas como de risco provável, totalizando R\$16.389.

Os passivos contingentes, que não são sujeitos ao registro contábil, conforme as normas vigentes são demonstrados abaixo:

02078-8 MARFRIG ALIMENTOS SA 03.853.896/0001-40

06.01 - NOTAS EXPLICATIVAS

	Controladora		Consolidado	
	30/06/10	31/03/10	30/06/10	31/03/10
Trabalhistas e previdenciárias	33.604	38.368	109.555	120.333
Fiscais	67.533	36.321	154.164	72.466
Cíveis	1.276	2.649	226.027	230.101
	102.413	77.338	489.746	422.900

Entre as ações civis da Companhia e suas controladas, que na opinião de nossos assessores legais estão classificadas como de perda possível, destacamos as ações civis pública da controlada Seara, no valor histórico de R\$174, as quais discutem basicamente minutos de preparo, intervalo para pessoal que trabalha em ambiente refrigerado, *horas in itinere*, terceirização de atividade fim, adicional de insalubridade entre outras.

As demais ações cíveis da Companhia e de suas controladas envolvem tipicamente controvérsias relativas a acordos comerciais e indenizatórias, que individualmente não são relevantes.

A maior parte das reclamações trabalhistas ajuizadas contra a Companhia e suas controladas, que na opinião de nossos assessores legais estão classificadas como de perda possível, referem-se a temas comumente alegados no segmento, tais como justa causa, horas extras, minutos de preparo, intervalo para pessoal que trabalha em ambiente refrigerado, horas *in itinere* entre outros. A Administração esclarece que individualmente nenhuma reclamatória trabalhista é relevante.

Apresentamos abaixo as matérias em discussão judicial de natureza fiscal que na opinião da Administração e dos nossos assessores legais estão classificadas como perda possível para a Companhia e suas controladas.

02078-8	MARFRIG ALIMENTOS SA	03.853.896/0001-40
---------	----------------------	--------------------

06.01 - NOTAS EXPLICATIVAS

Impostos e Contribuições Federais

Em 30 de junho de 2010 constam processos administrativos movidos pelos órgãos da União pelo valor total histórico de R\$34.803, exigindo (i) valores relativos ao Imposto de Renda da Pessoa Jurídica, e tributação reflexa de Contribuição Social sobre o Lucro Líquido, do PIS e da COFINS, devidos em razão de suposta omissão de receitas, apuradas pelo confronto dos valores declarados e escriturados contabilmente e as notas fiscais apresentadas pelos fornecedores, e (ii) diferenças de recolhimento de débitos de PIS e COFINS. O valor histórico total envolvido nestas autuações é de aproximadamente R\$2.371, para os quais não foi constituída provisão uma vez que, com base na opinião dos assessores jurídicos, as chances de perda nestes processos sejam possíveis, (iii) exclusão do ICMS na base de cálculo do PIS e da COFINS, sendo tal ação a de maior relevância, que trata de pedido de restituição, pelo valor total histórico de R\$32.432, para os quais não foi constituída provisão, uma vez que, com base na opinião dos assessores jurídicos, as chances de perda nestes processos sejam possíveis. Foram apresentadas defesas administrativas alegando a inexigibilidade e decadência de parte dos débitos, incorreção em suas bases de cálculo, e que os valores foram presumidos pela fiscalização, o que é vedado em determinados casos. Tais defesas ainda não foram analisadas.

As empresas controladas possuem processos administrativos decorrentes de compensações de créditos de tributos federais com débitos previdenciários, sendo Penasul R\$3.162, Dagranya R\$16.630, Mabella R\$11.341, Pampeano R\$1.339 e Agrofrango R\$1.762. Estas empresas possuem medida judicial que discute o seu direito à compensação nos termos realizados.

PIS e COFINS sobre importação

Em novembro de 2004 a Companhia propôs medida judicial questionando a exigência do PIS e COFINS sobre importação e requerendo o afastamento da exigência destas contribuições. A medida liminar foi concedida e confirmada em sentença que atualmente encontra-se em vigor, sendo objeto de recurso de apelação da União em trâmite no Tribunal Regional Federal da 3ª Região. Referida ação gera efeitos favoráveis ao fluxo de caixa, vez que permite o recolhimento desses tributos por ocasião da venda das mercadorias e não de forma antecipada, no momento da importação.

02078-8

MARFRIG ALIMENTOS SA

03.853.896/0001-40

06.01 - NOTAS EXPLICATIVAS

Imposto sobre Operações Relativas à Circulação de Mercadorias e sobre Prestação de Serviços - ICMS

As discussões relativas ao ICMS envolvendo a Companhia tratam de processos administrativos movidos pelas Fazendas dos Estados de: São Paulo, Goiás, Minas Gerais, Paraná, Bahia e Rio Grande do Sul, que discutem o aproveitamento de créditos advindos da transferência de mercadorias, descumprimento de obrigação acessória e emissão errônea de notas fiscais, que montam o valor histórico de R\$31.318. A Companhia questiona a cobrança de recolhimento pela não comprovação de ingresso de mercadorias na Zona Franca de Manaus, pelo valor histórico de R\$685. No Estado de Mato Grosso as autuações referem-se à desconsideração de regime de estimativa firmado com o Estado e ausência de emissão de documento fiscal eletrônico, no valor de R\$6.551.

Os processos de maior relevância referentes ao ICMS são movidos pela Fazenda do Estado de São Paulo exigindo valores relativos ao crédito presumido de ICMS sobre notas-fiscais de transferências de mercadorias remetidas por nossa filial localizada no Estado do Mato Grosso do Sul às nossas filiais localizadas no Estado de São Paulo - "Guerra Fiscal". Os valores dos lançamentos correspondem à diferença entre o imposto destacado nos documentos de entrada de mercadorias no centro de distribuição e o cobrado no Estado de origem. Foram apresentadas defesas administrativas e recursos questionando a exigência destes débitos, que parte ainda não foram analisados de forma definitiva. O valor histórico total exigido nestes processos administrativos lavrados é R\$155.156. Há discussão em fase administrativa no valor total de R\$84.851. A Companhia possui ação judicial que suspende a exigibilidade de parte deste crédito, com fase administrativa encerrada, equivalente a R\$42.299. Dentre os processos que tiveram a fase administrativa encerrada, foi ajuizada uma execução fiscal com valor histórico de R\$28.315, que se encontra suspensa em razão de antecipação de tutela favorável a Companhia em medida judicial interposta. A empresa controlada Dagranga possui processos administrativos movidos também pela Fazenda do Estado de São Paulo, relativos à exigência de ICMS decorrentes de benefício fiscal concedido pelos Estados de Minas Gerais e Paraná, no valor histórico de R\$19.221, objeto de discussão administrativa e medida judicial quanto aos processos com fase administrativa encerrada.

02078-8 MARFRIG ALIMENTOS SA 03.853.896/0001-40

06.01 - NOTAS EXPLICATIVAS

20. IMPOSTOS DIFERIDOS

	Controladora		Consolidado	
	30/06/10	31/03/10	30/06/10	31/03/10
Imposto de renda	25.726	26.249	74.168	75.305
Contribuição social	9.262	9.449	18.871	19.960
	<u>34.988</u>	<u>35.698</u>	<u>93.039</u>	<u>95.265</u>

Referem-se aos tributos diferidos contabilizados no momento da reavaliação dos bens do ativo imobilizado, que serão liquidados à medida que ocorram alienação, baixa ou depreciação/amortização dos bens reavaliados, conforme vida útil determinada no laudo de reavaliação.

21. PATRIMÔNIO LÍQUIDO

a. Capital social

O capital social subscrito e integralizado em 30 de junho de 2010 é de R\$4.061.478 representado por 346.983.954 ações ordinárias, sem valor nominal (em 31 de março de 2010 era de R\$4.061.478). Deduzido dos gastos com emissão pública e privada de ações, este capital é de R\$3.986.547 (em 31 de março de 2010 era de 3.986.966).

Com base na Deliberação CVM nº 556/08, a Companhia registrou no patrimônio líquido os custos incorridos nos processos de captação de recursos através de emissão pública de ações (realizadas em 2007 e 2009) e emissão privada de ações (realizada em 2008).

De acordo com o Estatuto Social, por deliberação do Conselho de Administração, nosso capital social poderá ser aumentado, independentemente de reforma estatutária, no limite de até 500.000.000 (quinhentos milhões) de ações ordinárias, incluindo o atual Capital Social, e nas condições que este vier a definir.

02078-8	MARFRIG ALIMENTOS SA	03.853.896/0001-40
---------	----------------------	--------------------

06.01 - NOTAS EXPLICATIVAS

A critério do Conselho de Administração poderá ser realizada emissão de ações e debêntures conversíveis em ações ou bônus de subscrição, sem direito de preferência ou com redução do prazo de que trata o § 4º, do artigo 171, da Lei nº 6.404/76, cuja colocação seja feita mediante venda em bolsa de valores ou por subscrição pública, ou ainda mediante permuta por ações em oferta pública de aquisição de controle, nos termos estabelecidos em lei, dentro do limite do capital autorizado.

As condições das emissões (preço e prazo) são definidas pelo Conselho de Administração.

A opção de compra de ações, os casos ou as condições em que os acionistas terão direito de preferência para subscrição, ou de inexistência desse direito, aos administradores, empregados ou pessoas naturais que prestem serviços à Companhia ou sociedade sob seu controle está apresentada na nota explicativa nº 22.

b. Reservas de lucros

Reserva legal

Constituída, tendo como base o percentual de 5% (cinco por cento) sobre o lucro líquido da Companhia, conforme definido em seu estatuto e na legislação vigente.

No período de 2009 foi constituído o montante de R\$33.954 a título de reserva legal. Dessa forma, o saldo em 31 de dezembro de 2009 passou a ser de R\$37.171, que se mantém em 30 de junho de 2010.

Retenção de lucros

Na Assembleia Geral de Acionistas, realizada em 30 de abril de 2010, foi aprovada a retenção de lucros no montante de R\$460.183, destinada a financiar parte dos investimentos previstos para 2010, cujo montante foi dado no Relatório de Administração - Item 14 - Projeções Empresariais de Resultados, dessa forma o saldo dessa reserva R\$ 624.992, se mantém em 30 de junho 2010.

02078-8	MARFRIG ALIMENTOS SA	03.853.896/0001-40
---------	----------------------	--------------------

06.01 - NOTAS EXPLICATIVAS

Ações em tesouraria

No exercício de 2008 a Companhia adquiriu 695.600 ações pelo montante de R\$12.966, ao custo médio de R\$18,64, por ação. Tais ações se destinam ao programa de remuneração variável em opções de ações, conforme descrito na nota explicativa nº 22. Essas ações terão direito aos dividendos e proventos eventualmente distribuídos pela Companhia. No mesmo exercício foi transferida uma ação a um dos Conselheiros de Administração.

No exercício de 2009 foram transferidas 124.100 ações aos administradores da Companhia, tendo em vista o plano de opção de ações descrito na nota explicativa nº 22. No mesmo exercício foi transferida uma ação a um dos Conselheiros de Administração.

No período de seis meses findo em 30 de junho de 2010 foram transferidas 131.000 ações aos administradores da Companhia, tendo em vista o plano de opção de ações descrito na nota explicativa nº 22.

Em 30 de junho de 2010 o saldo de ações em tesouraria passou a ser de 440.498, o qual está registrado contabilmente pelo montante de R\$8.211.

O valor das ações em tesouraria, valorizadas à cotação de R\$16,88/ação no último pregão anterior a 30 de junho de 2010 era de R\$7.436.

c. Ajustes de avaliação patrimonial

Tendo em vista a Deliberação CVM nº 534/08, a Companhia criou o subgrupo de contas denominado “Ajustes de Avaliação Patrimonial”, no qual foram registradas as variações cambiais de investimentos societários no exterior, cuja controlada caracteriza-se como uma entidade autônoma em relação à matriz no Brasil.

02078-8 MARFRIG ALIMENTOS SA 03.853.896/0001-40

06.01 - NOTAS EXPLICATIVAS

d. Ajustes acumulados de conversão

Conforme previsto no Ofício-Circular CVM/SNC/SEP nº 01, de 30 de janeiro de 2009, bem como na Deliberação CVM nº 534/08, a Companhia criou o subgrupo de contas denominado “Ajustes Acumulados de Conversão”, no qual foram registradas as variações cambiais resultantes da conversão das demonstrações contábeis de subsidiárias no exterior, cuja moeda funcional da investida diverge da controladora.

e. Dividendos

O dividendo obrigatório da Companhia é de no mínimo 25% do lucro líquido ajustado, na forma da Lei das Sociedades por Ações e do Estatuto Social, apurado nas demonstrações contábeis da Companhia controladora. A declaração anual de dividendos, incluindo o pagamento do mesmo, além do dividendo mínimo obrigatório, foi aprovada em Assembleia Geral Ordinária por maioria de votos de acionistas titulares das ações da Companhia e irá depender de diversos fatores, tais como: resultados operacionais, condição financeira, necessidades de caixa e perspectivas futuras da Companhia, além de outros fatores que o Conselho de Administração e acionistas da Companhia julguem relevantes.

Na Assembleia Geral de Acionistas, realizada em 30 de abril de 2010, foi aprovada a proposta a distribuição de dividendos relacionados ao exercício de 2009, a qual está demonstrada abaixo:

Descrição	Em milhares de reais
Lucro Líquido do Exercício antes dos Juros Sobre o Capital Próprio	679.079
(-) Reserva Legal	(33.954)
Lucro líquido ajustado para fins de dividendos	<u>645.125</u>
Dividendos obrigatórios	161.281
(-) Juros Sobre o Capital Próprio Líquido (1)	<u>(146.059)</u>
Dividendos a pagar	<u><u>15.222</u></u>

(1) O cálculo dos juros sobre o capital próprio está demonstrado na nota explicativa 21, letra F.

02078-8 MARFRIG ALIMENTOS SA 03.853.896/0001-40

06.01 - NOTAS EXPLICATIVAS

f. Juros sobre o Capital Próprio

O artigo 9º da Lei nº 9.249 de 26 de dezembro de 1995, com as alterações do artigo 88, XXVI, da Lei nº 9.430/96, permitiu a dedutibilidade, para fins de imposto de renda e contribuição social, dos juros sobre o capital próprio pagos aos acionistas, calculados com base na variação da taxa de juros de longo prazo - TJLP.

Na Assembleia Geral de Acionistas, realizada em 30 de abril de 2010, foi aprovada a proposta a distribuição de juros sobre o capital próprio aos acionistas relacionados ao período de 2009, a qual está demonstrada abaixo:

Descrição	Em milhares de reais
Patrimônio líquido em 31 de dezembro de 2008	2.729.851
(x) TJLP acumulada do período de janeiro a dezembro de 2009	6,2997%
Limite conforme legislação	171.972
Aumento de capital em 11/2009	1.296.273
(x) TJLP de dezembro de 2009	0,5000%
Limite conforme legislação	6.481
Limite conforme legislação-Total	178.453
Valor dos juros sobre o capital próprio	169.720
(-) Imposto de renda retido na fonte - IRRF	(23.661)
Valor dos juros sobre o capital próprio, líquido	146.059

g. Participação dos acionistas não controladores

Refere-se à participação dos acionistas não controladores no Patrimônio Líquido da Companhia.

22. REMUNERAÇÃO DOS ADMINISTRADORES

02078-8	MARFRIG ALIMENTOS SA	03.853.896/0001-40
---------	----------------------	--------------------

06.01 - NOTAS EXPLICATIVAS

A política de compensação visa estabelecer os critérios, responsabilidades e as definições da remuneração dos administradores do Grupo Marfrig, seja a de curto prazo como a de longo prazo (*Bônus* e *Stock Option*).

A mesma visa impulsionar o executivo do GRUPO MARFRIG a crescer e se desenvolver para atingir seu potencial máximo, alinhado aos objetivos do negócio e reconhecer esse desempenho através do pagamento de Incentivo (Curto Prazo e Longo Prazo).

O Comitê de Governança Corporativa e Remuneração é o colegiado responsável pela avaliação/análise da remuneração dos administradores. O comitê é formado pelos seguintes cargos: Membro do Conselho de Administração (coordenador), Presidente e Diretor Corporativo de RH. As reuniões têm periodicidade mensal, com foco nas questões estratégicas de Recursos Humanos.

Os parâmetros utilizados para a definição da remuneração dos administradores são baseados nas práticas de mercado.

Conselho de Administração

A remuneração do Conselho de Administração é composta de uma parte fixa e variável.

Remuneração Fixa - É fixado um valor anual para cada um dos membros, que é pago de forma mensal.

Remuneração variável - Remuneração baseada em *Stock Option*. É fixado um valor anual para cada um dos membros converterem em ações - *Stock Option*- somente longo prazo. O preço da ação é baseado na média dos últimos 20 pregões anteriores a 3 de março de cada ano. Não há subsídio por parte da empresa.

O exercício da opção é feito em 4 anos (25% ao ano), tal qual a tabela abaixo dos diretores estatutários.

02078-8	MARFRIG ALIMENTOS SA	03.853.896/0001-40
---------	----------------------	--------------------

06.01 - NOTAS EXPLICATIVAS

A composição da remuneração dos conselheiros é feita através de pesquisa de mercado com as principais empresas do segmento, para assim ser definida uma base de remuneração a ser validada pelo comitê de governança corporativa e remuneração da Marfrig.

Diretores Estatutários

Remuneração Fixa - É fixado um valor anual para cada um dos membros, que é pago de forma mensal.

Remuneração Variável - É composta de remuneração de Curto Prazo (Bônus) e Longo Prazo (*Stock Options*) - As metas estabelecidas pela empresa para avaliação dos administradores, em geral, são compostas de objetivos econômicos (EBITDA da divisão e Lucro Líquido do Grupo Marfrig) e metas individuais.

O ganho no Plano de Opções de Ações está vinculado à valorização do preço da ação de mercado, ou seja, o que sua atuação individual e da Administração como um todo agregarem de valor à Companhia refletirá no seu ganho nesta modalidade de remuneração, mantendo ao mesmo tempo seu interesse alinhado com o da Companhia no longo prazo.

A remuneração por ações tem como o Preço de Exercício a base dos últimos 20 pregões anteriores ao dia 03 de março de cada ano e preço de outorga com desconto de 50% a partir das concessões de 2010.

O período de exercício de cada concessão anual ("*Vesting*") obedece aos seguintes critérios:

- 25% após 12 meses da concessão;
- 25% após 24 meses da concessão;
- 25% após 36 meses da concessão;
- 25% após 48 meses da concessão.

02078-8	MARFRIG ALIMENTOS SA	03.853.896/0001-40
---------	----------------------	--------------------

06.01 - NOTAS EXPLICATIVAS

A composição da remuneração dos diretores é feita através de pesquisa de mercado com as principais empresas do segmento onde são estabelecidos critérios de medição de acordo com a representatividade do cargo na organização. As macropolíticas são aprovadas pelo Comitê de Governança Corporativa e Remuneração.

Conselho Fiscal

O Conselho Fiscal iniciou suas atividades em 30 de abril de 2010, após aprovação na Assembleia Geral Ordinária da Companhia, realizada nesta data. Remuneração Fixa - É fixado um valor anual fixo, pago de forma mensal e não há remuneração variável.

Seguem abaixo os valores recebidos no período de 1 de abril a 30 de junho de 2010:

A remuneração dos administradores compreende os rendimentos de 4 membros do Conselho de Administração (os outros 4 membros optaram por não receber as remunerações como Conselheiros), 3 membros do Conselho Fiscal (os outros 3 membros são suplentes) e da Diretoria Estatutária.

O valor agregado das remunerações recebidas pelos administradores da Companhia Controladora é definido por meio de práticas de mercado, com a participação do Comitê de Governança Corporativa e Remuneração, formado por um Membro do Conselho de Administração (coordenador), pelo Presidente e pelo Diretor Corporativo de Recursos Humanos.

02078-8 MARFRIG ALIMENTOS SA 03.853.896/0001-40

06.01 - NOTAS EXPLICATIVAS

<u>Departamento</u>	<u>Remuneração Total</u>		<u>Total</u>
	Fixa	Variável	
Conselho	548.623	-	548.623
Administradores	813.371	-	813.371
Conselho Fiscal	30.000	-	30.000
	<u>1.391.994</u>	<u>-</u>	<u>1.391.994</u>

Plano de Opção de Compra de Ações - *Stock Option Plan*

A Companhia mantém um programa de remuneração variável de longo prazo em opções de ações restritas para seus executivos e para seus conselheiros, cuja descrição encontra-se no Formulário de Referência, disponibilizado pela empresa no sistema IPE da CVM/BM&FBOVESPA e em seu *website* de Relações com Investidores.

Em 30 de junho de 2010 havia 80 participantes no programa de opções da Companhia.

No período findo em 30 de junho de 2010 foram transferidas 131.000 ações aos administradores da Companhia dentro dos planos de opção de ações, com um efeito negativo no resultado acumulado no semestre no montante de R\$2.172.

Não é prevista diluição da participação dos atuais acionistas quando do período das opções de ações na data de performance (“*vesting*”) até o limite das ações mantidas em tesouraria para esse fim.

02078-8	MARFRIG ALIMENTOS SA	03.853.896/0001-40
---------	----------------------	--------------------

06.01 - NOTAS EXPLICATIVAS

O total de opções não exercidas em 30 de junho de 2010 era de 621.630 opções.

O valor justo das opções foi calculado pelo método *Black-Scholes* com base na taxa de retorno de longo prazo (TJLP) de 6,0% a.a. e com uma volatilidade implícita (Beta ajustado calculado no período de 01 de julho de 2009 a 30 de junho de 2010) de 101,4%. O valor das opções em 30/06/2010 nos diferentes programas e vencimentos situou-se entre o máximo de R\$13,234 e o mínimo de R\$3,292 por ação para os conselheiros e entre o máximo de R\$16,333 e o mínimo de R\$16,125 por ação para a diretoria.

Segue os quadros com as movimentações ocorridas nos planos de opções em 2010:

02078-8

MARFRIG ALIMENTOS SA

03.853.896/0001-40

06.01 - NOTAS EXPLICATIVAS

Data de Fechamento:	30/06/2010
Cotação:	16,88

Plano de Opções de Ações

	Beneficiários Únicos	Plano de Opções	Data de concessão	Período de performance	Número de Opções Concedidas	Número de Opções Vestidas	Número de Opções Exercidas no período	Opções Exercidas ou Canceladas em períodos anteriores	Número de Opções Implícitas - Opções em aberto
Opções em aberto em 31/12/2009	80				878.330	144.000	125.700		752.630
Conselho de Administração	3	MASTER 07-08	03/03/2008	04/03/2009	13.800	13.800	13.800	-	-
	3	MASTER 07-08	03/03/2008	04/03/2010	13.800	13.800	-	-	13.800
	3	MASTER 07-08	03/03/2008	04/03/2011	13.800	-	-	-	13.800
	3	MASTER 07-08	03/03/2008	04/03/2012	13.800	-	-	-	13.800
Conselho de Administração	3	MASTER 08-09	28/07/2009	04/03/2010	27.650	27.650	-	-	27.650
	3	MASTER 08-09	28/07/2009	04/03/2011	27.650	-	-	-	27.650
	3	MASTER 08-09	28/07/2009	04/03/2012	27.650	-	-	-	27.650
	3	MASTER 08-09	28/07/2009	04/03/2013	27.650	-	-	-	27.650
Executivos	13	ESP II CP 08-09	28/07/2009	28/07/2009	80.200	80.200	-	80.200	-
	20	ESP I LP 07-08	28/07/2009	28/07/2009	50.000	50.000	-	45.500	4.500
	20	ESP I LP 07-08	28/07/2009	04/03/2010	50.000	50.000	37.600	-	12.400
	20	ESP I LP 07-08	28/07/2009	04/03/2011	50.000	-	-	-	50.000
	20	ESP I LP 07-08	28/07/2009	04/03/2012	50.000	-	-	-	50.000
	73	ESP III LP 08-09	28/07/2009	04/03/2010	108.083	108.083	79.600	-	28.483
	73	ESP III LP 08-09	28/07/2009	04/03/2011	108.083	-	-	-	108.083
	73	ESP III LP 08-09	28/07/2009	04/03/2012	108.082	-	-	-	108.082
73	ESP III LP 08-09	28/07/2009	04/03/2013	108.082	-	-	-	108.082	
Opções Concedidas	-	-	-	-	-	-	-	-	-
Opções Canceladas	-	-	-	-	-	-	-	-	-
Opções Expiradas	-	-	-	-	-	-	-	-	-
Opções em aberto em 30/06/2010	80				878.330	343.533	131.000	125.700	621.630

	Beneficiários Únicos	Plano de Opções	Preço de Exercício da Opção	Data de Expiração da Opção	Opção em 30/jun/2010 (Black Scholes) em R\$	Mercado - opções não vestidas em 30/jun/2010 (R\$ mil)	Valor de Mercado - opções vestidas em aberto em 30/jun/2010 (R\$ mil)	Efeitos no resultado de 30/jun/2010 em caso de contabilização
Opções em aberto em 31/12/2009	80					11.013	118	(14.095)
Conselho de Administração	3	MASTER 07-08	13,588	02/09/2010	3,292	-	-	-
	3	MASTER 07-08	13,588	02/09/2010	3,292	-	45	(70)
	3	MASTER 07-08	13,588	02/09/2011	6,970	96	-	(70)
	3	MASTER 07-08	13,588	02/09/2012	9,603	133	-	(70)
Conselho de Administração	3	MASTER 08-09	6,77830	03/03/2011	10,102	-	279	(328)
	3	MASTER 08-09	6,77830	03/03/2012	10,892	301	-	(328)
	3	MASTER 08-09	6,77830	03/03/2013	12,244	339	-	(328)
	3	MASTER 08-09	6,77830	03/03/2014	13,234	366	-	(328)
Executivos	13	ESP II CP 08-09	1,03823	30/11/2009	-	-	-	-
	20	ESP I LP 07-08	0,75485	02/09/2010	16,125	-	73	(80)
	20	ESP I LP 07-08	0,75485	02/09/2010	16,125	-	200	(222)
	20	ESP I LP 07-08	0,75485	02/09/2011	16,155	808	-	(894)
	20	ESP I LP 07-08	0,75485	02/09/2012	16,206	810	-	(894)
	73	ESP III LP 08-09	0,67783	02/09/2010	16,202	-	462	(512)
	73	ESP III LP 08-09	0,67783	02/09/2011	16,229	1.754	-	(1.941)
	73	ESP III LP 08-09	0,67783	02/09/2012	16,274	1.759	-	(1.941)
73	ESP III LP 08-09	0,67783	02/09/2013	16,333	1.765	-	(1.941)	
Opções Concedidas	-	-	-	-	-	-	-	-
Opções Canceladas	-	-	-	-	-	-	-	-
Opções Expiradas	-	-	-	-	-	-	-	-

02078-8	MARFRIG ALIMENTOS SA	03.853.896/0001-40
---------	----------------------	--------------------

06.01 - NOTAS EXPLICATIVAS

23. COBERTURA DE SEGUROS

É política da Companhia, manter cobertura de seguros para os bens do ativo imobilizado e dos estoques sujeitos a risco, por montantes julgados suficientes para cobrir eventuais sinistros, de acordo com a natureza das atividades e a orientação dos consultores de seguros.

As premissas de risco adotadas, dada a sua natureza, não fazem parte do escopo de auditoria e, conseqüentemente, não foram examinadas pelos auditores da Companhia.

02078-8 MARFRIG ALIMENTOS SA 03.853.896/0001-40

06.01 - NOTAS EXPLICATIVAS

Segue abaixo o resumo dos montantes segurados pela Companhia:

Descrição	Controladora		Consolidado	
	30/06/10	31/03/10	30/06/10	31/03/10
Edificações e instalações frigoríficas	874.105	903.300	5.822.822	4.418.288
Estoques e lucros cessantes	203.973	192.876	1.889.807	2.050.428
Armazem de terceiros	76.712	12.000	316.100	59.411
Veículos	11.181	12.712	18.622	28.331
Transporte de mercadorias	333.333	333.333	1.320.761	2.026.242
Garantia de diretores	40.000	40.000	91.169	109.386
Responsabilidade civil	2.956	-	199.945	203.834
Outros	535.940	346.725	576.402	632.306
	<u>2.078.200</u>	<u>1.840.946</u>	<u>10.235.628</u>	<u>9.528.226</u>

Segue abaixo o resumo das coberturas seguradas pela Companhia:

Descrição	Controladora		Consolidado	
	30/06/10	31/03/10	30/06/10	31/03/10
Edificações, instalações frigoríficas e estoques *	43.492	48.608	2.696.739	2.702.554
Lucros cessantes	12.792	12.792	1.166.787	1.158.739
Armazem de terceiros	7.675	7.675	46.250	47.411
Veículos	488	581	7.157	6.799
Transporte de mercadorias	6.804	8.037	1.306.712	1.280.685
Garantia de diretores	14.782	14.094	91.169	69.387
Responsabilidade civil	2.956	1.762	206.989	195.234
Outros	535.940	346.725	680.529	463.356
	<u>624.929</u>	<u>440.274</u>	<u>6.202.332</u>	<u>5.924.164</u>

06.01 - NOTAS EXPLICATIVAS

24. INSTRUMENTOS FINANCEIROS - DERIVATIVOS E GERENCIAMENTO DE RISCO - CONSOLIDADO

a. Contexto Geral

Em suas atividades, a Companhia e suas controladas estão sujeitas a riscos de mercado relacionados a variações cambiais, flutuação das taxas de juros e a preços das “*commodities*”. Com o objetivo de minimizar esses riscos, a Companhia dispõe de políticas e procedimentos para administrar tais exposições e pode utilizar instrumentos de proteção, desde que previamente aprovados pelo Conselho de Administração.

Dentre as políticas estabelecidas pela Companhia destacam-se: o acompanhamento dos níveis de exposição a cada risco de mercado; a mensuração dos mesmos; e a criação de limites para a tomada de decisão e utilização dos mecanismos de proteção, sempre visando minimizar a exposição cambial de sua dívida, fluxo de caixa e taxas de juros.

A Diretoria está autorizada a praticar todos e quaisquer atos dentre os abaixo indicados até o valor equivalente a 10% (dez por cento) do valor do patrimônio líquido da Companhia, tomando por base sempre as últimas demonstrações contábeis divulgadas ao mercado, com a ressalva de que para os valores acima de 5% (cinco por cento), será necessária, adicionalmente, a autorização do Comitê Financeiro da Companhia.

Os atos da Companhia mencionados no parágrafo anterior são: a) Prestar garantia a obrigações de controladas e/ou subsidiárias integrais; b) aprovar aquisições e/ou alienações de bens do ativo permanente; c) aprovar a obtenção de operações financeiras, incluindo operações de “*leasing*”; e d) aprovar transação ou conjunto de transações envolvendo a Companhia e partes relacionadas, direta ou indiretamente.

A Companhia não pratica operações alavancadas em derivativos ou instrumentos similares que não objetivem proteção mínima de sua exposição a outras moedas, com a política conservadora de não assumir operações que possam comprometer sua posição financeira.

02078-8	MARFRIG ALIMENTOS SA	03.853.896/0001-40
---------	----------------------	--------------------

06.01 - NOTAS EXPLICATIVAS

A Companhia também mantém uma sólida política financeira, com manutenção de elevado saldo de caixa e aplicações financeiras de curto prazo, ao mesmo tempo em que concentra seu endividamento no longo prazo em vencimentos distribuídos de forma a não causar concentrações em um único ano.

b. Administração de risco de taxas de juros

Refere-se ao risco de a Companhia vir a sofrer perdas econômicas devido a alterações adversas nas taxas de juros. Esta exposição se trata, principalmente, da mudança nas taxas de juros de mercado que afetem passivos e ativos da Companhia indexados pela taxa TJLP (Taxa de Juros de Longo Prazo), LIBOR (*London Interbank Offered Rate*), ou CDI (Taxa de juros dos Certificados de Depósitos Interbancários).

Visando minimizar os custos de serviço da dívida, a Companhia monitora continuamente as taxas de juros de mercado com o objetivo de avaliar a eventual necessidade de contratação de operações de derivativos para se proteger contra o risco de volatilidade dessas taxas.

c. Administração de risco de preços de “*commodities*”

Em suas atividades a Companhia efetiva a compra de certas “*commodities*” como: milho, farelo de soja e gado, os quais são os maiores componentes individuais do custo de produção e estão sujeitos a determinadas variáveis.

O preço do gado adquirido de terceiros está diretamente relacionado às condições de mercado, sofrendo influência da disponibilidade interna e níveis de demanda no mercado internacional.

No tocante ao milho e farelo de soja, os mesmos estão sujeitos à volatilidade gerada pelas condições climáticas, rendimento de safra, custos com transportes, custos com armazenagem, política agrícola, taxas de câmbio, cotação internacional e outras.

No intuito de diminuir o impacto das “*commodities*”, a Companhia administra os níveis de estoque, mantém confinamento de gado e negocia contratos de Boi Gordo na BM&FBOVESPA.

02078-8	MARFRIG ALIMENTOS SA	03.853.896/0001-40
---------	----------------------	--------------------

06.01 - NOTAS EXPLICATIVAS

No período findo em 30 de junho de 2010 a Companhia não contratou derivativos relacionados a “*commodities*”.

d. Administração de risco cambial

Trata-se do risco de que alterações das taxas de câmbio de moedas estrangeiras possam fazer com que a Companhia incorra em prejuízos, levando a uma redução dos valores dos ativos ou aumento dos valores das obrigações. A principal exposição à qual a Companhia está sujeita, no tocante às variações cambiais, se refere à flutuação do dólar dos EUA em relação ao real.

Como aproximadamente 66,58% das receitas da Companhia são originadas em outras moedas que não o Real, a Companhia possui um “*hedge*” natural para fazer frente aos vencimentos de suas futuras obrigações em moeda estrangeira.

A Companhia também mantém uma sólida política financeira, com manutenção de elevado saldo de caixa e aplicações financeiras de curto prazo em renomadas instituições financeiras.

Acreditamos que a política financeira consistente da Companhia, alicerçada em sua estrutura de capital bem distribuída, fornece condições para consolidar o aproveitamento das sinergias com as aquisições realizadas.

e. Posição em moeda estrangeira e derivativos em aberto

Os ativos e passivos em moeda estrangeira são assim demonstrados:

02078-8 MARFRIG ALIMENTOS SA 03.853.896/0001-40

06.01 - NOTAS EXPLICATIVAS

EXPOSIÇÃO	CONTROLADORA		
	30/06/10	31/03/10	Efeitos no resultado Variação cambial
OPERACIONAL			
Contas a receber	322.532	226.871	10.416
Adiantamento de cambiais entregues - ACÊs	(255.719)	(196.068)	(6.789)
Importações a pagar	(13.086)	(19.898)	(693)
Subtotal	<u>53.727</u>	<u>10.905</u>	<u>2.934</u>
FINANCEIRO			
Empréstimos e financiamentos	(3.390.204)	(3.169.424)	(166.357)
Títulos a pagar	(12.800)	(30.473)	(3.901)
ACC	(376.648)	(461.849)	(44.609)
Saldo de bancos e aplicações financeiras	238.375	67.081	2.293
Subtotal	<u>(3.541.277)</u>	<u>(3.594.665)</u>	<u>(212.574)</u>
TOTAL	<u>(3.487.550)</u>	<u>(3.583.760)</u>	<u>(209.640)</u>
Variação cambial ativa			12.709
Variação cambial passiva			(222.349)
Variação cambial líquida			<u>(209.640)</u>

02078-8 MARFRIG ALIMENTOS SA 03.853.896/0001-40

06.01 - NOTAS EXPLICATIVAS

EXPOSIÇÃO	CONSOLIDADO		
	30/06/10	31/03/10	Efeitos no resultado Variação cambial
OPERACIONAL			
Contas a receber	646.348	441.793	26.584
Adiantamento de cambiais entregues - ACÉs	(609.715)	(341.989)	(6.789)
Importações a pagar	(49.283)	(42.456)	(11.134)
Outros	(30.140)	(29.838)	1.488
Subtotal	(42.790)	27.510	10.149
FINANCEIRO			
Empréstimos e financiamentos	(4.719.785)	(3.601.760)	(170.017)
Títulos a pagar	(32.197)	(30.473)	(3.951)
ACC	(686.923)	(787.973)	(68.919)
Saldo de bancos e aplicações financeiras	244.224	71.972	1.039
Outros	-	11.649	-
Subtotal	(5.194.681)	(4.336.585)	(241.848)
TOTAL	(5.237.471)	(4.309.075)	(231.699)
Variação cambial ativa			29.111
Variação cambial passiva			(260.810)
Variação cambial líquida			(231.699)

02078-8

MARFRIG ALIMENTOS SA

03.853.896/0001-40

06.01 - NOTAS EXPLICATIVAS

A posição de derivativos em aberto em 30 de junho de 2010 é apresentada abaixo:

Instrumento	Registro	Vencimento	A receber	A pagar	Contraparte do valor principal	Valor de referência US\$ (nocional) (2)	Valor de referência R\$ (nocional) (2)	30/06/2010	31/03/2010
								Valor justo a receber (-) pagar (1)	Valor justo a receber (-) pagar (1)
Swap Taxa Juros	(3)	02/08/2012	Libor maior 2,02%	Libor menor 2,02%	BB Londres	16.800	30.710	(445)	(429)
Swap Taxa Juros	(3)	25/02/2011	Libor maior 1,83%	Libor menor 1,83%	BB Londres	20.000	36.429	(399)	(367)
Swap Taxa Juros	(3)	22/02/2012	Libor maior 2,08%	Libor menor 2,08%	BB Londres	30.000	55.033	(988)	(1.017)
Swap Taxa Juros	(3)	14/02/2013	Libor maior 2,4%	Libor menor 2,4%	BB Londres	39.500	73.621	(2.462)	(1.509)
Swap Taxa Juros	(3)	20/03/2013	Libor maior 2,38%	Libor menor 2,38%	BB Londres	10.500	19.542	(626)	(336)
Swap Taxa Juros	(3)	06/03/2015	Libor maior 2,18%	Libor menor 2,18%	BB Londres	75.000	137.221	(2.109)	(994)
Swap Taxa Juros	(3)	24/12/2012	Libor maior 2,10%	Libor menor 2,10%	BB Londres	30.000	54.711	(666)	(1.003)
Swap Taxa Juros	CETIP	14/08/2014	Libor maior 1,94%	Libor menor 1,94%	Citibank	100.000	181.260	(3.160)	(1.262)
Swap Taxa Juros	CETIP	14/08/2014	Libor maior 2,00%	Libor menor 2,00%	Citibank	160.000	291.315	(6.355)	(2.143)
						481.800	879.842	(17.210)	(9.060)

Instrumento	Registro	Vencimento	A receber	A pagar	Contraparte do valor principal	Valor de referência US\$ (nocional)	Valor de referência R\$ (nocional)	30/06/2010	31/03/2010
								Valor justo a receber (-) pagar (1)	Valor justo a receber (-) pagar (1)
Opção de Compra	CETIP	02/08/2010	US\$ maior 1,7663	2,1373% no período	Itau BBA	100.000	180.150	(750)	-
Opção de Compra	CETIP	02/08/2010	US\$ maior 1,7980	2,1373% no período	Itau BBA	100.000	180.150	(591)	-
Opção de Compra	CETIP	02/08/2010	US\$ maior 1,7930	2,0914% no período	Itau BBA	100.000	180.150	(493)	-
Opção de Compra	CETIP	01/09/2010	US\$ maior 1,8535	3,1507% no período	JP Morgan	100.000	180.150	(1.353)	-
						400.000	720.600	(3.187)	-

- (1) O valor informado é apurado através do método “market -to-market” (MTM), que consiste em apurar o valor futuro com base nas condições contratadas e determinar o valor presente com base nas curvas de mercado, extraídas da base de dados da Bloomberg e da BM&FBOVESPA.
- (2) O valor de referência (nocional) não está condicionado a uma operação de hedge. O mesmo apenas é base para os fluxos de pagamento, os quais estão atrelados a taxa LIBOR (*Libor Interbank Offered Rate*), que por sua vez está fixada.
- (3) Operação bi-lateral / balcão. Não possui registro em câmara de custódia / liquidação.

02078-8 MARFRIG ALIMENTOS SA 03.853.896/0001-40

06.01 - NOTAS EXPLICATIVAS

Quadro Demonstrativo de Análise de Sensibilidade – Efeito caixa (para cada derivativo)

CENÁRIO - SWAP

Valor	Vencimento	Provável		Possível		Remoto	
		R\$	Libor	R\$	Libor	R\$	Libor
US\$ (milhares)							
16.800	02/08/2012	118	2,49%	243	2,98%	368	3,48%
20.000	25/02/2011	(19)	1,74%	51	2,08%	121	2,43%
30.000	22/02/2012	172	2,37%	456	2,84%	740	3,31%
39.500	14/02/2013	556	2,87%	1.235	3,44%	1.915	4,02%
10.500	20/03/2013	179	2,87%	390	3,44%	600	4,02%
75.000	06/03/2015	5.625	4,54%	7.790	5,45%	9.955	6,35%
30.000	24/12/2012	515	2,78%	938	3,33%	1.361	3,89%
100.000	14/08/2014	6.194	4,03%	8.582	4,84%	10.970	5,64%
160.000	14/08/2014	11.278	4,03%	15.754	4,84%	20.229	5,64%
<u>481.800</u>		<u>24.618</u>		<u>35.439</u>		<u>46.259</u>	

CENÁRIO - COMPRA DE OPÇÕES

Valor	Vencimento	Provável		Possível		Remoto	
		R\$	US\$	R\$	US\$	R\$	US\$
US\$ (milhares)							
100.000	02/08/2010	45.038	2,2519	90.075	2,7023	135.113	3,1526
100.000	02/08/2010	45.038	2,2519	90.075	2,7023	135.113	3,1526
100.000	02/08/2010	45.038	2,2519	90.075	2,7023	135.113	3,1526
100.000	01/09/2010	45.038	2,2519	90.075	2,7023	135.113	3,1526
<u>400.000</u>		<u>180.152</u>		<u>360.300</u>		<u>540.452</u>	

A Companhia contratou operações de “swap”, não especulativas para minimizar os efeitos das mudanças nas taxas de juros na liquidação de suas operações de empréstimos e financiamentos.

Também foram contratadas opções de compra de dólar norte-americano no valor de US\$ 400 milhões aos valores de R\$ 1,7663, R\$ 1,7980, R\$ 1,7930 e R\$ 1,8535/USD como hedge cambial do pagamento da aquisição da empresa Keystone Foods LLC, quando de sua efetivação.

No período findo em 30 de junho de 2010, o resultado financeiro líquido com derivativos totalizou uma despesa de R\$15.526, sendo R\$26.292 relativos às despesas e R\$10.766 relativo às receitas.

02078-8 MARFRIG ALIMENTOS SA 03.853.896/0001-40

06.01 - NOTAS EXPLICATIVAS

Os ativos e passivos registrados em 30 de junho de 2010 com base nas operações com derivativos, as quais têm o objetivo de proteção patrimonial, estão demonstrados abaixo:

	Controladora		Consolidado	
	30/06/10	31/03/10	30/06/10	31/03/10
Swap	(17.210)	(9.060)	(17.210)	(9.060)
Opção de compra	(3.187)	-	(3.187)	-
	<u>(20.397)</u>	<u>(9.060)</u>	<u>(20.397)</u>	<u>(9.060)</u>

A Administração entende que os resultados obtidos com estas operações de derivativos atendem à estratégia de gerenciamento de risco adotada pela Companhia.

25. IMPOSTO DE RENDA E CONTRIBUIÇÃO SOCIAL

O imposto de renda e a contribuição social sobre o lucro foram apurados conforme legislação em vigor, bem como em conformidade com o Regime Tributário de Transição - RTT, previsto na Medida Provisória nº 449/2008.

Os cálculos do imposto de renda e contribuição social sobre o lucro, bem como suas respectivas declarações, quando exigidas, estão sujeitas à revisão por parte das autoridades fiscais por períodos e prazos variáveis em relação à respectiva data do pagamento ou entrega da declaração de rendimentos.

Demonstramos o cálculo e a conciliação do montante de imposto de renda e da contribuição social apresentados no resultado do período:

02078-8

MARFRIG ALIMENTOS SA

03.853.896/0001-40

06.01 - NOTAS EXPLICATIVAS

Tributo	Controladora		Consolidado		
	30/06/10	31/03/10	30/06/10	31/03/10	
Lucro (prejuízo) antes dos efeitos tributários	88.391	(10.521)	(85.243)	2.007	
Adições					
Adições do IRPJ	136.903	69.200	323.075	155.988	
Adições do CSL	117.935	50.854	303.032	137.642	
(-) Exclusões	(431.262)	(221.831)	(833.743)	(554.339)	
Base de cálculo					
Base de cálculo do imposto de renda	(205.968)	(164.152)	(595.911)	(396.344)	
Base de cálculo da contribuição social	(224.936)	(182.498)	(615.953)	(414.690)	
(-) Compensação de prejuízo fiscal / base negativa de CSL			(4.554)	(3.539)	
Base de cálculo do IRPJ após compensação	(205.968)	(164.152)	69.439	17.520	
Base de cálculo do CSL após compensação	(224.936)	(182.498)	69.439	17.520	
Imposto de renda (15%)	-	-	(10.414)	(2.631)	
Adicional (10%)	-	-	(6.902)	(1.699)	
(-) PAT	-	-	51	40	
Imposto de renda total	-	-	(17.265)	(4.290)	
Contribuição social (9%)	-	-	(6.250)	(1.577)	
	-	-	(23.515)	(5.867)	
(-)Diferença de alíquota sobre os resultados do exterior			9.133	(1.369)	
Efeito na Demonstração de Resultados			(14.382)	(7.236)	
Tributo	Grupo	30/06/10	31/03/10	30/06/10	31/03/10
(-) Imposto de renda - Corrente	Passivo circulante	-	-	(12.605)	(6.300)
Imposto recolhido no exterior		-	-	(3.402)	2.683
Imposto de renda diferido - Reavaliação (1)	Passivo não circulante	1.046	523	(2.699)	576
Imposto de renda diferido - Ativos (2)	Ativo	57.014	36.649	236.503	77.934
Outras provisões	Passivo não circulante	-	-	(39.729)	(47.429)
Líquido	Resultado	58.060	37.172	178.068	27.464
(-) Contribuição social - Corrente	Passivo circulante	-	-	(1.777)	(936)
Contribuição social diferida - Reavaliação (1)	Passivo não circulante	375	187	414	207
Contribuição social diferida - Outros (2)	Ativo não circulante	22.233	14.846	73.946	17.226
Outras provisões	Passivo não circulante	-	-	(5.799)	(6.200)
Líquido	Resultado	22.608	15.033	66.784	10.297

02078-8	MARFRIG ALIMENTOS SA	03.853.896/0001-40
---------	----------------------	--------------------

06.01 - NOTAS EXPLICATIVAS

- (1) Referem-se à reversão do imposto de renda diferido e da contribuição social diferida, demonstradas na nota explicativa nº 20, tendo em vista a adição da depreciação dos bens reavaliados na apuração do lucro real e da base de cálculo da contribuição social.
- (2) Referem-se ao imposto de renda diferido e a contribuição social diferida, apurados sobre: os tributos com exigibilidade suspensa (provisões) que foram adicionados na apuração do lucro real e da base de cálculo da contribuição social; aproveitamento fiscal de ágio pago sobre rentabilidade futura; e prejuízo fiscal / base negativa de CSL, os quais estão demonstrados na nota explicativa 9.

26. RESPONSABILIDADE SOCIOAMBIENTAL

A Companhia tem atuado em seu papel no desenvolvimento e responsabilidade social em todos os países em que opera. Em 2007 foi criado o Departamento de Ação Social, o qual é responsável por tais projetos.

Anualmente a Companhia tem contribuído com um volume crescente de recursos financeiros e capital humano para hospitais, entidades beneficentes e projetos sociais, destinando inclusive parte de sua produção para comunidades carentes em diversas regiões brasileiras.

Para a sustentabilidade das operações do Grupo Marfrig, a Companhia busca tomar todas as medidas para preservar o meio ambiente e gerar um impacto positivo nas comunidades em que atua.

São realizadas reuniões com a presença de diretores da Companhia, nas quais são definidos os projetos e estabelecidas as metas na área ambiental. Entre os projetos de redução de emissões de gases do efeito estufa (créditos de carbono) em andamento, podem ser citados: (i) a geração de energia elétrica utilizando biomassa; (ii) a substituição de combustível fóssil por sebo nas caldeiras de suas plantas; e (iii) o tratamento de efluentes em reatores anaeróbicos (biodigestores) com captura e queima do gás metano. Além disso, foi implantado o tratamento de efluentes via biodigestores nas plantas de Bataguassu, Porto Murinho, Tangará da Serra, Promissão I e II e, se constatado viável pelas pesquisas de desenvolvimento, será implantado também nas plantas de Mineiros, Chupinguaia, Paranatinga e São Gabriel.

02078-8

MARFRIG ALIMENTOS SA

03.853.896/0001-40

06.01 - NOTAS EXPLICATIVAS

No tocante à compra de gado, a Companhia segue a política de não adquirir gado de fazendas incluídas na relação de áreas embargadas relacionadas na Portaria IBAMA nº 19, de 2 de julho de 2008 e Decreto nº 6.321 de 21 de dezembro de 2007 e em suas atualizações disponibilizadas, bem como na Lista Suja do Trabalho Escravo do Ministério do Trabalho e Emprego (Portaria 540/2004, de 15/10/2004), agindo proativamente em relação a produtores que descumprem as legislações vigentes e providenciando imediatamente o seu descredenciamento na relação de fornecedores de animais para corte.

A Companhia reitera que adota práticas adequadas às legislações ambientais e trabalhistas vigentes, inclusive sendo signatária do Pacto Nacional pela Erradicação do Trabalho Escravo e do Pacto Conexões Sustentáveis desde outubro de 2008, nos quais a Marfrig se compromete com a manutenção e fiscalização de suas relações comerciais, respeitando códigos de ética e humanitários.

A partir de 22 de junho de 2009 a Companhia se comprometeu a não adquirir e abater ou comercializar bovinos originários de área do Bioma Amazônico que tenham sido desmatadas a partir desta data, demonstrando o comprometimento em buscar uma solução de desenvolvimento sustentável para a pecuária. Nesse sentido, a partir da referida data e por solicitação da Companhia, a BDO Auditores Independentes realiza procedimentos específicos de revisão das aquisições de gado, de forma a corroborar o compromisso assumido.

A Companhia compromete-se a trabalhar em parceria com os governos estaduais e em especial com o do Estado do Mato Grosso no Programa MT Legal e com a sociedade brasileira no desenvolvimento de um Programa de Garantia de Origem dos Animais, incluindo a adesão de seus fornecedores que fazem a engorda dos bovinos com animais provenientes de outras propriedades para:

- Controlar que a origem dos bovinos para abate não são de áreas embargadas pelo IBAMA ou que constam da lista do trabalho escravo do Ministério do Trabalho e Emprego.
- Implantar um plano de controle sobre as propriedades de fornecedores para que estas não adquiram animais de fazendas incluídas na lista de áreas embargadas pelo IBAMA ou que constem da lista do MTE do trabalho escravo.

Também serão objetivos da Marfrig, como parte de sua política de sustentabilidade:

02078-8	MARFRIG ALIMENTOS SA	03.853.896/0001-40
---------	----------------------	--------------------

06.01 - NOTAS EXPLICATIVAS

- Desenvolver junto aos pecuaristas as boas práticas socioambientais.
- Implantar o Programa de Impulso Pecuário, que é a capacitação e valorização de boas práticas para melhorar a produtividade no campo, a exemplo do que as controladas da Companhia já desenvolvem na Argentina e no Uruguai.
- Disponibilizar os resultados dos programas acima citados para consulta.
- Implantar o cadastramento socioambiental nas propriedades fornecedoras de gado, elevando os padrões de adequação e assegurando o comprometimento com a sustentabilidade em toda a cadeia.

A Companhia reitera que já segue a rígida conduta de não adquirir gado de fazendas incluídas na relação de áreas embargadas, agindo proativamente em relação a produtores que descumprem as legislações vigentes e providenciando imediatamente o seu descredenciamento na relação de fornecedores de animais para corte e que já adota práticas adequadas às legislações ambientais e trabalhistas vigentes.

27. EVENTOS SUBSEQUENTES

Em 13 de julho de 2010, a Comissão de Valores Mobiliários - CVM aprovou o programa de American Depositary Receipts - ADRs, em nível 1, para negociação nos Estados Unidos da América, com as seguintes características: a) Patrocinador: Marfrig Alimentos S.A., b) Nível do Programa: Programa de ADRs nível 1; c) Valor Mobiliário: ações ordinárias de emissão da Companhia; d) Instituição Depositária: Deutsche Bank Trust Company Americas; e) Instituição Custodiante: Itaú Unibanco S.A.. f) Paridade entre ações de emissão da Companhia e ADRs: 1 ação ordinária de emissão da Companhia.

Em 20 de julho de 2010 a Companhia comunicou aos seus acionistas e ao mercado em geral que o BNDES Participações S.A. - BNDESPAR, informou à Companhia que, por meio da Decisão Dir. 77/2010 - BNDESPAR, decidiu subscrever até 100% da operação de emissão privada de 250.000 debêntures conversíveis mandatoriamente em ações ordinárias da Companhia no valor de R\$2.500.000.000,00 (dois bilhões e quinhentos milhões de reais).

02078-8	MARFRIG ALIMENTOS SA	03.853.896/0001-40
---------	----------------------	--------------------

06.01 - NOTAS EXPLICATIVAS

A realização da operação acima já foi aprovada em Assembleia Geral Extraordinária (AGE) realizada em 30 de junho de 2010, tendo sido os termos da escritura aprovados em reunião conjunta dos Conselhos de Administração e Fiscal da Companhia em 19/07/2010 e sua ata divulgada ao mercado no mesmo dia pelo sistema IPE.

A Marfrig Alimentos S.A. arquivou em 02 de agosto de 2010 no sistema IPE da CVM / BM&FBOVESPA um Aviso aos Acionistas comunicando o início do prazo em 04 de agosto para o exercício do direito de preferência para a subscrição das debêntures acima mencionadas e que se estenderá até o dia 03 de setembro de 2010. Após o prazo as debêntures remanescentes serão subscritas pelos acionistas interessados.

Todas as informações adicionais relativas ao disposto acima estão disponíveis em nosso website de relações com investidores (www.marfrig.com.br/ri) e no sistema IPE da CVM / BM&FBOVESPA.

Em 10 de agosto de 2010, em atendimento ao artigo 157, § 4º, da Lei 6.404/76 e às disposições da Instrução CVM nº 358, de 3 de janeiro de 2002, e suas alterações posteriores, a Marfrig Alimentos S.A., listada no segmento do Novo Mercado da BM&FBOVESPA sob o código "MRFG3" ("Companhia"), informa aos seus acionistas e ao mercado em geral que seus administradores tomaram ciência, nesta data, da celebração, por parte da MMS Participações S.A. e BNDES Participações S.A. - BNDESPar, de Acordo de Acionistas cuja cópia eletrônica será posta à disposição nas páginas da Companhia (www.marfrig.com.br/ri) e da Comissão de Valores Mobiliários - CVM (www.cvm.gov.br), na rede mundial de computadores.

A vigência do Acordo de Acionistas estará condicionada à subscrição e integralização, pela BNDESPAR, da totalidade das debêntures e das sobras de debêntures a que tiver direito no âmbito da 2ª Emissão de Debêntures da Companhia, exceto quanto aos poderes de veto que passam a vigorar imediatamente.

Comunica, ainda, que está providenciando o registro apropriado junto ao Itaú-Unibanco S.A., instituição depositária das ações de emissão da Companhia, de modo que restem atendidos os requisitos fixados no Artigo 118, caput, e § 1º da Lei nº 6.404/76.

Em 13 de agosto de 2010 A Revista Isto É Dinheiro, publicação de negócios da Editora Três, conferiu ao Grupo Marfrig o título de Melhor Empresa em Gestão em

02078-8	MARFRIG ALIMENTOS SA	03.853.896/0001-40
---------	----------------------	--------------------

06.01 - NOTAS EXPLICATIVAS

Sustentabilidade Financeira, durante evento realizado ontem em São Paulo (SP) para entrega dos prêmios de As Melhores da Dinheiro 2010.

02078-8

MARFRIG ALIMENTOS SA

03.853.896/0001-40

07.01 - COMENTÁRIO DO DESEMPENHO DA COMPANHIA NO TRIMESTRE

VIDE COMENTÁRIO DE DESEMPENHO CONSOLIDADO.

02078-8 MARFRIG ALIMENTOS SA 03.853.896/0001-40

12.01 - COMENTÁRIO DO DESEMPENHO CONSOLIDADO NO TRIMESTRE

Marfrig cresce Lucro Líquido para R\$ 127,4 milhões no 2T10

São Paulo, 16 de agosto de 2010 – **A Marfrig Alimentos S.A.** (Novo Mercado da BM&FBOVESPA: MRFG3), a empresa de alimentos mais diversificada em carnes, anuncia hoje seus resultados referentes ao 2º trimestre de 2010 (2T10). As informações financeiras e operacionais a seguir, exceto onde indicado em contrário, são apresentadas de acordo com a legislação societária brasileira e em bases consolidadas.

MRFG3	Preço de Fechamento	Valor de Mercado	Total de ações
R\$ 16,45/ação	13/08/2010	R\$ 5,7 bilhões	346.983.954

02078-8	MARFRIG ALIMENTOS SA	03.853.896/0001-40
---------	----------------------	--------------------

12.01 - COMENTÁRIO DO DESEMPENHO CONSOLIDADO NO TRIMESTRE

Destaques 2T10

- A Receita Bruta atingiu R\$ 3,8 bilhões, superior em 9,9% e em 46,6% respectivamente, se comparada aos R\$ 3,4 bilhões do 1T10 e aos R\$ 2,6 bilhões do 2T09, impulsionada pelo aumento de vendas nas divisões de Bovinos e da Nova Seara, ambas sediadas no Brasil;
- A Receita Líquida foi de R\$ 3,6 bilhões, superior em 10,4% aos R\$ 3,2 bilhões no 1T10 e em 48,0% contra os R\$ 2,4 bilhões do 2T09;
- O EBITDA foi de R\$ 286,3 milhões superior em 56,1% se comparado ao 2T09 quando registrou R\$ 183,4 milhões e inferior em 29,6% aos R\$ 406,9 milhões registrados no 1T10;
- A margem EBITDA foi de 8,0 %, contra 12,6% no 1T10 e 7,6% no 2T09, refletindo o bom desempenho operacional que foi parcialmente compensado pelo aumento das despesas comerciais, gerado principalmente pelo investimento em marketing nas marcas Seara, Paty, Moy Park e Pemmican.
- Nos meses de junho e julho de 2010, a marca Seara teve uma grande exposição como patrocinadora da Copa do Mundo da FIFA na África do Sul e da seleção brasileira de futebol (CBF), onde passou a ser fornecedora oficial de carnes para a Seleção. O patrocínio da Seara à FIFA e à CBF estender-se-á até o final de 2014, incluindo os eventos da Copa do Mundo e da Copa das Confederações no Brasil nesse período.
- A Companhia registrou um Lucro Líquido de R\$ 127,4 milhões no trimestre, superior em 205,7% se comparado aos R\$ 41,7 milhões registrados no 1T10 e inferior em 68,5% aos R\$ 405,0 milhões no 2T09.
- A Companhia concluiu em 29 de abril de 2010 uma oferta de *títulos de dívida ("Bonds")* no exterior no valor de US\$ 500 milhões para 10 anos e vencimento em 29 de abril de 2020, com uma taxa (cupom) de 9,5% ao ano e cujos recursos serão utilizados na melhoria do perfil de endividamento da Companhia.

02078-8	MARFRIG ALIMENTOS SA	03.853.896/0001-40
---------	----------------------	--------------------

12.01 - COMENTÁRIO DO DESEMPENHO CONSOLIDADO NO TRIMESTRE

Mensagem do Presidente

O **Grupo Marfrig** (“Grupo”, “Companhia” ou “Marfrig”) reúne empresas de alimentos, em diversas partes do mundo, com as mais diferentes atividades de exploração das atividades frigoríficas, nos mais variados tipos de animais, em toda a cadeia produtiva, tanto produtos quanto subprodutos. Além disso, industrializa e comercializa produtos e subprodutos de couro, em estabelecimento próprio ou de terceiros e atua na compra, venda, distribuição, representação, importação e exportação de produtos alimentícios em geral. A partir de janeiro de 2010 a base operacional, diversificada e flexível da companhia passou a apresentar 97 plantas e escritórios na América do Sul, América do Norte, Ásia, África e Europa.

Realizamos importantes conquistas no 2º trimestre de 2010, onde atingimos uma receita bruta recorde de R\$ 3,8 bilhões e um lucro líquido de R\$ 127,4 milhões. A estratégia traçada pelo Grupo Marfrig foi definida com o objetivo de garantir a sustentabilidade da organização, entregando resultados consistentes e analisando todos os potenciais riscos que possam impactar no desempenho das operações do Grupo.

A diversificação geográfica que garante flexibilidade operacional, aliada ao portfólio de produtos oferecidos pela Companhia e o crescimento em produtos industrializados, minimizam os riscos inerentes ao setor e garantem um posicionamento estratégico no mercado mundial de alimentos. Respaldados nesses valores, foram priorizados investimentos com foco no crescimento em produtos processados de valor agregado e na busca pela excelência empresarial.

Em junho passado, anunciamos a aquisição da Keystone Foods, que foi sem dúvida, uma das mais importantes aquisições feitas pelo Grupo. Essa aquisição está em linha com a estratégia traçada pelo Grupo Marfrig e consolida a sua posição de trabalhar em todo o ciclo da cadeia produtiva, desde o abate até a entrega do produto ao cliente final eliminando intermediários. A Keystone é uma das maiores fornecedoras no mundo de processados de carnes para a rede de restaurante McDonald's e outras empresas globais. Com 54 unidades nos Estados Unidos, Nova Zelândia, Austrália, além de países da Europa, Ásia e Oriente Médio, a Keystone atende mais de 28 mil restaurantes e teve uma receita líquida de US\$ 6,4 bilhões com suas operações de processamento de carnes e distribuição em 2009.

02078-8	MARFRIG ALIMENTOS SA	03.853.896/0001-40
---------	----------------------	--------------------

12.01 - COMENTÁRIO DO DESEMPENHO CONSOLIDADO NO TRIMESTRE

Além de processar e distribuir alimentos à base de carnes de aves, suínos e bovinos, a Keystone vem, desde sua fundação, na década de 60, desenvolvendo produtos para o “*food service*”. Do ponto-de-vista operacional, a Keystone, cujo significado é “pedra-chave”, complementa com sua capacidade de distribuição a atuação global da companhia e é a última pedra de que a Marfrig precisava para fechar esse ciclo.

O crescimento em produtos de maior valor agregado e o reforço da diversificação não são as únicas razões para essa aquisição. Passaremos a contar quando da consolidação das operações de Keystone com 151 unidades em 22 países e aproximadamente 85 mil funcionários.

O próximo desafio agora é integrar todas as empresas adquiridas e buscar todas as sinergias nas operações. Além disso, a recuperação econômica ainda lenta em diversos países e as condições setoriais adversas em alguns mercados onde a companhia mantém suas operações, devem continuar gerando um cenário bastante desafiador no 2º semestre de 2010.

Em abril deste ano, a Marfrig recebeu 3 prêmios no IR Global Rankings (IRGR) Awards: The Best Investor Relations Website in the Consumer Goods Industry Worldwide, Top 5 Financial Disclosure in Latin America e Top 5 Investor Relations Website in Latin America. Também, a IR Magazine Awards, pelo segundo ano consecutivo, indicou a Marfrig no Top 5 na categoria Melhor Profissional de RI do mercado.

Recentemente, a Revista Exame, da Editora Abril, elegeu o Grupo Marfrig como Melhor Empresa do Agronegócio e Melhor Empresa de Carne Bovina na edição especial Melhores & Maiores Exame 2010. Também, a Revista Isto É Dinheiro, da Editora Três, conferiu ao Grupo Marfrig o título de Melhor Empresa em Sustentabilidade Financeira, no evento As Melhores da Dinheiro 2010.

Quero agradecer a todos e conto com o empenho de todos os colaboradores do Grupo na consolidação e no atingimento previsto das sinergias geradas pelos nossos negócios. O ano de 2010 segue repleto de desafios, mas estou certo de que a estratégia de diversificação de riscos na expansão utilizada na Marfrig desde sua origem continuará a apresentar os benefícios de sustentabilidade nos resultados futuros.

02078-8	MARFRIG ALIMENTOS SA	03.853.896/0001-40
---------	----------------------	--------------------

12.01 - COMENTÁRIO DO DESEMPENHO CONSOLIDADO NO TRIMESTRE

Marcos Antonio Molina dos Santos

CEO & Chairman

02078-8

MARFRIG ALIMENTOS SA

03.853.896/0001-40

12.01 - COMENTÁRIO DO DESEMPENHO CONSOLIDADO NO TRIMESTRE

Desempenho Consolidado Grupo Marfrig

Dados Financeiros Consolidados

R\$ Milhões	2T09	1T10	2T10	2T10 x 1T10	2T10 x 2T09
Receita Operacional Bruta	2.572,3	3.431,9	3.770,3	9,9%	46,6%
Mercado interno	1.658,4	1.954,7	2.140,8	9,5%	29,1%
Mercado externo	913,9	1.477,2	1.629,5	10,3%	78,3%
Receita Operacional Líquida	2.404,0	3.222,5	3.558,7	10,4%	48,0%
Custo dos produtos vendidos	(2.079,8)	(2.582,0)	(2.926,4)	13,3%	40,7%
Lucro Bruto	324,2	640,5	632,3	(1,3)%	95,0%
Margem Bruta (%)	13,5%	19,9%	17,8%	(211) p.b.	430 p.b.
Receitas (Despesas) Comerciais e Administrativas	(226,5)	(371,8)	(457,6)	23,1%	102,0%
Lucro Operacional	489,7	2,0	(87,3)	N/A	N/A
Lucro (Prejuízo) Líquido	405,0	41,7	127,4	205,5%	(68,5)%
Margem Líquida (%)	16,8%	1,3%	3,6%	230 p.b.	(1.320) p.b.
EBITDA	183,4	406,9	286,3	(29,7)%	56,1%
Margem EBITDA (%)	7,6%	12,6%	8,0%	(460) p.b.	40 p.b.

02078-8

MARFRIG ALIMENTOS SA

03.853.896/0001-40

12.01 - COMENTÁRIO DO DESEMPENHO CONSOLIDADO NO TRIMESTRE

Indicadores Financeiros

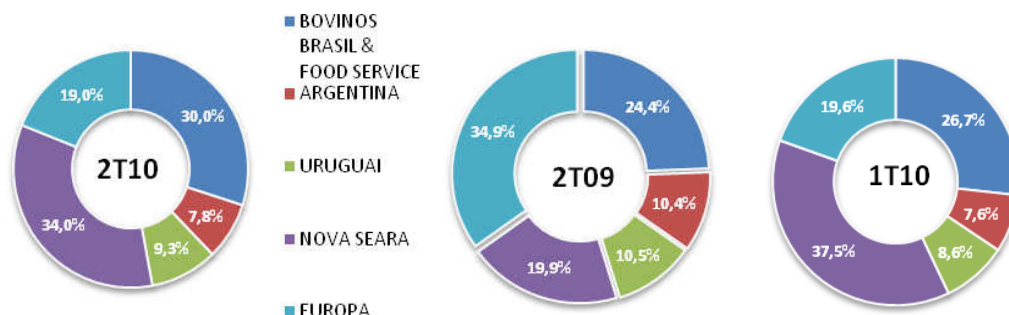
Indicadores	mar/09	jun/09	set/09	dez/09	mar/10	jun/10
Dívida Líquida/EBITDA	3,77	3,36	3,11	2,59	3,98	3,96
PMRE - Prazo Médio de Renovação de Estoques	76	75	75	75	89	90
PMRV - Prazo Médio de Recebimento de Vendas	32	35	35	35	25	23
PMPC - Prazo Médio de Pagamento das Compras	36	36	33	36	37	38

Desempenho Operacional e Financeiro Consolidado

• Receita Líquida Consolidada

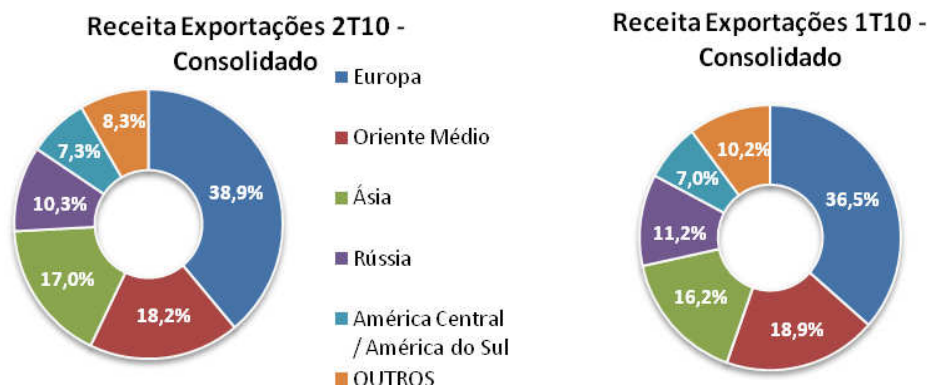
A Receita Líquida no 2T10 foi de R\$ 3.558,7 milhões, crescendo 10,4% se comparada ao 1T10 (R\$ 3.222,5 milhões) e 48,0% se comparada ao 2T09 (R\$ 2.404,0 milhões). No trimestre foram vendidas 826,5 mil toneladas, representando um aumento de 6,3% sobre o volume vendido no 1T10 e 55,2% em relação ao 2T09.

Os destaques no crescimento do volume se deram pelo aumento do volume de Bovinos Brasil, "Food Service" e Europa explicados posteriormente. Abaixo, a participação de cada divisão na receita líquida consolidada do Grupo:



Com relação às exportações, a Europa continuou sendo o principal destino de nossas exportações, com 38,9% da receita de exportação do Grupo seguido pelo Oriente Médio com 18,2% e Ásia com 17,0%. Abaixo a abertura da receita de exportação consolidada do grupo Marfrig por destino:

12.01 - COMENTÁRIO DO DESEMPENHO CONSOLIDADO NO TRIMESTRE



- **Custo dos Produtos Vendidos (CPV)**

No 2T10 o CPV foi de R\$ 2.926,4 milhões, representando um crescimento de 13,3% se comparado ao 1T10 (R\$ 2.582,0 milhões) e um aumento de 40,7% se comparado com o 2T09 (R\$ 2.079,8 milhões). Esse crescimento explica-se pelo crescimento dos custos da matéria-prima (bovinos), pelo aumento na utilização da capacidade nas plantas de bovinos no Brasil e pelo crescimento orgânico da Companhia no período.

O principal componente do CPV continuou sendo a compra de matérias-primas, que inclui a compra de animais (gado, aves e suínos) e insumos para ração (grãos), representando 65,0% no 2T10 contra 66,0% no 1T10 e 66,7% no 2T09. Abaixo, segue composição do CPV:

12.01 - COMENTÁRIO DO DESEMPENHO CONSOLIDADO NO TRIMESTRE

CPV	2T09		1T10		2T10		Var %. 2T10/1T10	Var %. 2T10/2T09
Matéria-Prima	(1.386,6)	66,7%	(1.704,5)	66,0%	(1.901,4)	65,0%	11,6%	37,1%
Bovinos	(683,9)	32,9%	(803,6)	31,1%	(1.040,4)	35,6%	29,5%	52,1%
Frangos e Suínos	(702,6)	33,8%	(900,8)	34,9%	(861,0)	29,4%	-4,4%	22,5%
Embalagens	(95,7)	4,6%	(121,0)	4,7%	(123,3)	4,2%	1,9%	28,8%
Energia Elétrica	(41,7)	2,0%	(46,8)	1,8%	(43,4)	1,5%	-7,3%	3,9%
Desp. Dir + MOD (*)	(348,1)	16,7%	(578,6)	22,4%	(611,6)	20,9%	5,7%	75,7%
Desp. Indir + MOID (**)	(122,1)	5,9%	(150,3)	5,8%	(165,3)	5,6%	10,0%	35,3%
Outros(***)	(85,6)	4,1%	(19,2)	-0,7%	(81,5)	2,8%	-10,6%	38,3%
TOTAL	(2.079,8)	100,0%	(2.582,0)	100,0%	(2.926,4)	100,0%	13,3%	40,7%

- (*) Despesas Diretas e mão-de-obra Direta
- (**) Despesas indiretas e mão-de-obra Indireta
- (***) A linha outros inclui impostos recuperados no valor de R\$ 151,6 milhões no 1T10 e de R\$ 36,9 milhões no 2T10
- (****) Contempla a eliminação de transferências entre companhias

• **Despesas com Vendas, Gerais e Administrativas (DVGA)**

No 2T10, as despesas com vendas, gerais e administrativas (DVGA) foram de R\$ 457,6 milhões um aumento de 23,1% e 102,1%, respectivamente, se comparado aos R\$ 371,8 milhões no 1T10 e R\$ 226,5 milhões no 2T09. A DVGA representou 12,9% da receita líquida no 2T10 contra 11,5% no 1T10 e 9,4% no 2T09.

O aumento dessas despesas é explicado pelo aumento de 28,7% nas despesas comerciais e de 8,0% nas despesas administrativas e gerais se comparado com o 1T10. Se compararmos com o mesmo período de 2009 houve um aumento de 125,5% e 51,8% respectivamente.

02078-8	MARFRIG ALIMENTOS SA	03.853.896/0001-40
---------	----------------------	--------------------

12.01 - COMENTÁRIO DO DESEMPENHO CONSOLIDADO NO TRIMESTRE

Tivemos um bom crescimento nas vendas puxadas pela boa aceitação dos consumidores no mercado interno e nos mercados externos após os investimentos em marketing realizados durante a Copa do Mundo de Futebol da FIFA na África do Sul, Seleção Brasileira de Futebol e Santos Futebol Clube que se mostraram acertados e foram fundamentais para que a marca Seara aumentasse seu reconhecimento e importância no setor alimentício nacional e internacional.

12.01 - COMENTÁRIO DO DESEMPENHO CONSOLIDADO NO TRIMESTRE

- **Lucro Bruto e Margem Bruta**

O Lucro Bruto atingiu R\$ 632,3 milhões, 1,3% inferior quando comparado a R\$ 640,5 milhões registrados no 1T10 e 95,0% superior se comparado com R\$ 324,2 milhões no 2T09. A Margem bruta ficou em 17,8% contra 19,9% no 1T10 e 13,5% no 2T09.

Excluindo os efeitos tributários do 1T10 e do 2T10 e mesmo com os cenários adversos apresentados nas operações da Argentina, Uruguai e suínos no Brasil, a Companhia registrou evolução de 156 p.b. em sua margem bruta ajustada de 16,7% nas operações para um lucro bruto ajustado de R\$ 595,4 milhões, comparado a 15,2% com R\$ 488,9 milhões no trimestre anterior e 13,5% com R\$ 324,2 milhões no mesmo período no ano anterior, ratificando o acerto em sua estratégia de crescimento com sustentabilidade operacional.

- **EBITDA e Margem EBITDA (LAJIDA e Margem LAJIDA)**

No 2T10, o EBITDA (Lucro antes dos juros, impostos, depreciações e amortizações) consolidado da Marfrig atingiu R\$ 286,3 milhões, superior em 56,1% se comparado com os R\$ 183,4 milhões do 2T09 e inferior em 29,7% em relação aos R\$ 406,9 milhões registrados no 1T10. A margem EBITDA no 2T10 ficou em 8,0% contra 12,6% no trimestre anterior e 7,6% no mesmo período de 2009.

R\$ Milhões	2T09	1T10	2T10	2T10 x 1T10	2T10 x 2T09
Lucro Bruto	324,2	640,5	632,3	(1,3)%	95,0%
Margem Bruta (%)	13,5%	19,9%	17,8%	(211) p.b.	428 p.b.
EBITDA	183,4	406,9	286,3	(29,6)%	56,1%
Margem EBITDA (%)	7,6%	12,6%	8,0%	(460) p.b.	40 p.b.

02078-8	MARFRIG ALIMENTOS SA	03.853.896/0001-40
---------	----------------------	--------------------

12.01 - COMENTÁRIO DO DESEMPENHO CONSOLIDADO NO TRIMESTRE

Excluindo os efeitos tributários do 1T10 e do 2T10, a Companhia registrou retração de 91 p.b. e 62 p.b. em sua margem EBITDA ajustada nas operações para 7,0% com EBITDA ajustado de R\$ 249,3 milhões, comparado a 7,9% com R\$ 255,3 milhões no trimestre anterior e 7,6% com R\$ 183,4 milhões no mesmo período no ano anterior, refletindo principalmente os investimentos em marketing no crescimento da marca SEARA efetuados no período.

- **Resultado Financeiro Líquido (Receita/Despesas Financeiras)**

No trimestre o resultado financeiro apresentou uma despesa de R\$ 261,5 milhões explicada pela decisão da Companhia em optar por não internalizar os recursos provenientes da captação dos Bonds de US\$ 500,0 milhões para as taxas vigentes no Brasil. Com isso, a remuneração obtida pelos recursos nos EUA (receita financeira) não equilibrou as despesas financeiras no período.

02078-8

MARFRIG ALIMENTOS SA

03.853.896/0001-40

12.01 - COMENTÁRIO DO DESEMPENHO CONSOLIDADO NO TRIMESTRE

Abaixo apresentamos resumo do Resultado Financeiro Líquido:

R\$ milhões	2T09	1T10	2T10	Var %. 2T10 / 1T10	Var %. 2T10 / 2T09
Receita Financeira	35,0	40,9	24,6	(39,9)%	(29,8)%
Despesa Financeira	(123,5)	(194,9)	(205,9)	5,6%	66,7%
Varição cambial Ativa	502,6	15,6	13,5	(13,7)%	(97,5)%
Varição cambial Passiva	(42,2)	(167,1)	(93,7)	(43,9)	17,5%
Resultado Financeiro	371,8	(305,5)	(261,5)	(14,4)%	N/A

A Marfrig não pratica operações alavancadas de derivativos ou instrumentos similares que não objetivem proteção mínima de sua exposição a outras moedas, com a política conservadora de não assumir operações que possam comprometer sua posição financeira.

- **Lucro Líquido e Margem Líquida**

A Marfrig encerrou o trimestre com um resultado líquido positivo de R\$ 127,4 milhões, 205,7% superior em relação ao trimestre anterior (R\$ 41,7 milhões) e inferior em 68,5% em relação ao 2T09 (R\$ 405,0 milhões). No 2T09, houve um ganho de R\$ 502,6 milhões, reflexo da variação cambial que impactou o referido período.

A margem líquida no 2T10 atingiu 3,58%, 229 p.b. superior em relação ao 1T10 (1,3%) e 1.327 p.b. inferior ao 2T09 (16,8%).

12.01 - COMENTÁRIO DO DESEMPENHO CONSOLIDADO NO TRIMESTRE

Desempenho Operacional e Financeiro por Proteína

- **Bovinos (Bovinos Brasil & Food Service + Argentina + Uruguai)**



Desempenho Operacional - Bovinos Brasil e Food Service



Bovinos Brasil - Mercado Interno	2T09	1T10	2T10	2T10 x 1T10	2T10 x 2T09
Receita Líquida (R\$ MM)	203,8	370,2	486,5	31,4%	138,7%
Volume (mil tons)	88,8	118,8	142,7	20,1%	60,7%
Preço Médio (R\$/Ton)	2.295,0	3.114,7	3.409,0	9,5%	48,5%

Bovinos Brasil - Mercado Externo	2T09	1T10	2T10	2T10 x 1T10	2T10 x 2T09
Receita Líquida (R\$ MM)	266,1	304,2	375,5	23,4%	41,1%
Volume (mil tons)	37,3	43,9	52,2	18,8%	39,8%
Preço Médio (R\$/Ton)	7.129,6	6.926,9	7.195,7	3,9%	0,9%
Preço Médio (US\$/Ton)	3.440,9	3.849,3	4.015,8	4,3%	16,7%

Obs: Não inclui couro

Moeda	2T09	1T10	2T10	2T10 x 1T10	2T10 x 2T09
Dólar/R\$ (Média)	2,0720	1,7995	1,7919	-0,4%	-13,5%

Food Service - Mercado Interno	2T09	1T10	2T10	2T10 x 1T10	2T10 x 2T09
--------------------------------	------	------	------	-------------	-------------

02078-8

MARFRIG ALIMENTOS SA

03.853.896/0001-40

12.01 - COMENTÁRIO DO DESEMPENHO CONSOLIDADO NO TRIMESTRE

Receita Líquida (R\$ MM)	107,8	147,3	162,4	10,2%	50,6%
Volume (mil tons)	13,6	16,9	19,1	13,2%	40,4%
Preço Médio (R\$/Ton)	7.905,5	8.704,9	8.481,0	-2,6%	7,3%

A receita de Bovinos Brasil e “Food Service” totalizou R\$ 1,0 bilhão apresentando um crescimento de 24,7% e 77,3% respectivamente se comparada com o 1T10 (R\$ 821,7 milhões) e ao 2T09 (R\$ 577,7 milhões). O volume foi de 214,0 mil toneladas com crescimento de 19,1% contra o 1T10 (179,7 mil toneladas) e de 53,1% contra o mesmo período do ano anterior (139,8 mil toneladas).

No trimestre, as condições para as operações da Divisão Bovinos Brasil e “Food Service” se mostraram favoráveis, onde no mercado interno continuamos a ver crescimento de volume e preços médios com demanda aquecida. Quanto aos mercados externos, notamos uma melhora gradual de volumes e preços médios, explicados pela recuperação de alguns mercados, ganho de “market share” e do espaço deixado por Argentina e Uruguai no período em que tiveram exportações restringidas.

No Brasil, o abate cresceu 14,6% no trimestre se comparado com o 1T10, atingindo 621,4 mil cabeças contra 542,4 mil cabeças no trimestre anterior. Houve atraso na abertura de algumas plantas devido à reestruturação (reforma, adaptação de processos, implantação de sistemas e contratação de funcionários especializados) e/ou adequação da planta para atender as novas exigências do mercado e da Marfrig no quesito de sustentabilidade, fazendo com que 6 plantas (aproximadamente 6.000 cabeças/dia) ainda se encontrassem paradas. Se considerarmos as plantas em operação, a utilização de capacidade de Bovinos Brasil no trimestre foi de 61,2%.

No trimestre, os preços do gado apresentaram elevação média de 4,6% em relação ao trimestre anterior, efeito causado pela baixa disponibilidade de gado, demanda interna aquecida e pela recuperação dos mercados externos. O mercado de Bovinos apresenta-se com baixa disponibilidade de gado explicada pela demora da liberação de gado de alguns pecuaristas que esperam os efeitos em preço causados pela sazonalidade do clima no Brasil.

02078-8	MARFRIG ALIMENTOS SA	03.853.896/0001-40
---------	----------------------	--------------------

12.01 - COMENTÁRIO DO DESEMPENHO CONSOLIDADO NO TRIMESTRE

O volume de vendas no mercado doméstico cresceu 20,1% (excluindo couro) em relação ao 1T10, atingindo 142,7 mil toneladas. O mercado interno brasileiro continua aquecido e as classes C, D e E continuam a crescer seu poder de compra, aumentando o consumo da proteína bovina. Preços cresceram em média 9,5% (parte sendo repasse de preço pelo aumento do custo de gado e parte à contínua busca por canais mais rentáveis) com receita atingindo R\$ 486,5 milhões, alta de 31,4% sobre o 1T10. O volume vendido dentro do "Food Service" apresentou crescimento de 13,2% em relação ao 1T10. O preço médio apresentou pequena retração de 2,6%. A receita no "Food Service" encerrou o trimestre em R\$ 162,4 milhões, aumento de 10,2% em relação ao 1T10.

Com a recuperação gradual nos mercados externos, o volume vendido cresceu 18,8% em relação ao 1T10, para 52,2 mil toneladas. Os preços apresentaram alta de 3,9% com a receita crescendo 23,4% (R\$ 375,5 milhões).

Com relação ao 2T09, o aumento se explica pelo aumento da utilização da capacidade de bovinos e pela entrada das plantas arrendadas no 4T09.

Ainda em relação às exportações, no mês de junho foi verificada falta de navios para realizar as exportações no Brasil, efeito esse que diminuiu as vendas no trimestre, ocasionando com isso um aumento de estoques com as operações brasileiras. Esse evento impactou as exportações de bovinos, frangos e suínos, afetando o resultado do Grupo Marfrig.

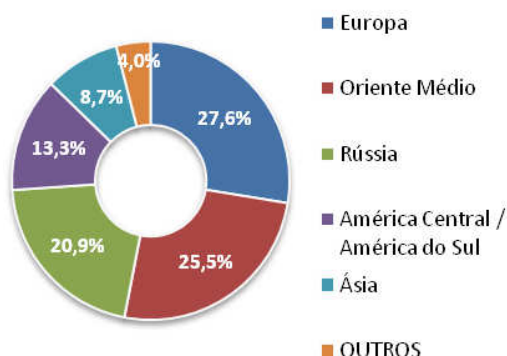
Exportações

A Europa, principal destino das exportações de carne bovina dessa Divisão, apresentou crescimento no 2T10 se comparado com o trimestre anterior, para 27,6%, seguida pelo Oriente Médio que elevou sua participação de 24,5% para 25,5% no trimestre.

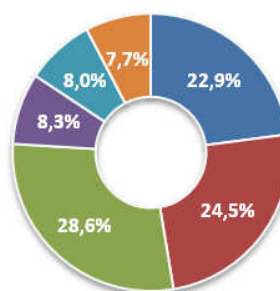
Abaixo, os principais destinos de exportação da Divisão Bovinos Brasil, no 2T10:

12.01 - COMENTÁRIO DO DESEMPENHO CONSOLIDADO NO TRIMESTRE

Receita Exportações - 2T10



Receita Exportações - 1T10



Couro Brasil

Couro Brasil - Mercado Interno	2T09	1T10	2T10	2T10 x 1T10	2T10 x 2T09
Receita Líquida (R\$ MM)		28,0	33,9	21,1%	
Volume (mil tons)		19,1	21,0	9,8%	
Preço Médio (R\$/Ton)		1.466,0	1.617,1	10,3%	

Couro Brasil - Mercado Externo	2T09	1T10	2T10	2T10 x 1T10	2T10 x 2T09
Receita Líquida (R\$ MM)	7,9	12,2	23,7	94,6%	200,6%
Volume (mil tons)	1,5	1,9	3,3	74,3%	118,5%
Preço Médio (R\$/Ton)	5.179,3	6.383,4	7.125,3	11,6%	37,6%

02078-8	MARFRIG ALIMENTOS SA	03.853.896/0001-40
---------	----------------------	--------------------

12.01 - COMENTÁRIO DO DESEMPENHO CONSOLIDADO NO TRIMESTRE

As vendas de couro no Brasil representaram 6,3% da receita total da Divisão Bovinos Brasil. No mercado interno, o volume cresceu 9,8% com alta de 10,3% no preço. Por conta disso, a receita cresceu 21,1% no trimestre. No mercado externo, o volume cresceu 74,3%, explicado pelas vendas de couro que estavam estocados e pelo aumento no abate nesse trimestre. Os preços apresentaram crescimento de 11,6% contra o 1T10, fazendo com que a receita apresentasse crescimento de 94,6%.

02078-8 MARFRIG ALIMENTOS SA 03.853.896/0001-40

12.01 - COMENTÁRIO DO DESEMPENHO CONSOLIDADO NO TRIMESTRE

Desempenho Operacional - Argentina



Argentina - Mercado Interno	2T09	1T10	2T10	2T10 x 1T10	2T10 x 2T09
Receita Líquida (R\$ MM)	166,1	171,6	175,8	2,4%	5,8%
Volume (mil tons)	64,3	45,2	47,6	5,3%	-26,0%
Preço Médio (R\$/Ton)	2.582,9	3.795,5	3.692,5	-2,7%	43,0%

Argentina - Mercado Externo	2T09	1T10	2T10	2T10 x 1T10	2T10 x 2T09
Receita Líquida (R\$ MM)	83,9	61,2	91,9	50,0%	9,4%
Volume (mil tons)	11,4	8,1	7,4	-8,3%	-35,0%
Preço Médio (R\$/Ton)	7.363,6	7.582,3	12.400,4	63,5%	68,4%
Preço Médio (US\$/Ton)	3.553,8	4.213,5	6.920,4	64,2%	94,7%

Obs: Não inclui couro

Moeda	2T09	1T10	2T10	2T10 x 1T10	2T10 x 2T09
Dólar/Peso ARG (Média)	3,7285	3,8389	3,9002	1,6%	4,6%

A receita da Argentina (excluindo couro) totalizou R\$ 267,7 milhões apresentando um crescimento de 14,9% e 7,0% respectivamente se comparada com o 1T10 (R\$ 232,8 milhões) e ao 2T09 (R\$ 250,0 milhões). O volume foi de 55,0 mil toneladas com crescimento de 3,2% contra o 1T10 (53,3 mil toneladas). Com relação ao 2T09 o volume apresentou redução na ordem de 27,3% (75,7 mil toneladas).

02078-8	MARFRIG ALIMENTOS SA	03.853.896/0001-40
---------	----------------------	--------------------

12.01 - COMENTÁRIO DO DESEMPENHO CONSOLIDADO NO TRIMESTRE

O abate na Argentina decresceu 3,4% no trimestre para 143,1 mil cabeças. A receita no mercado interno aumentou 2,4% para R\$ 175,8 milhões se comprado com o 1T10 (R\$ 171,6 milhões). Comparando com o mesmo período de 2009 (R\$ 166,1 milhões) a receita elevou-se em 5,8%.

O volume para o mercado interno foi de 47,6 mil toneladas aumento de 3,2% contra o 1T10 (45,2 mil toneladas). Comparado com o 2T09 (64,3 mil toneladas) o volume decresceu 26,0%.

O trimestre foi desafiador na Argentina, pois os preços de gado elevaram-se em média 18,3% (*fonte: Sagpya*) comparado com o período anterior e não foi possível repassar ainda todo o aumento de custos ao mercado, impactando as margens. Além do aumento nos custos, a dificuldade na obtenção de licenças de exportação no 2T10 causou pressão adicional nas margens.

O cenário na Argentina com relação ao custo de gado se assemelha ao ocorrido no Brasil em 2008, explicado pela seca ocorrida no último ano aliado ao ciclo da pecuária, onde houve forte abate de matrizes em anos anteriores. O setor enfrenta baixa oferta de animais para abate com preços elevados. O crescimento nas vendas e preços médios deveu-se à liberação do volume anual restante da Cota Hilton, o qual elevou os preços médios.

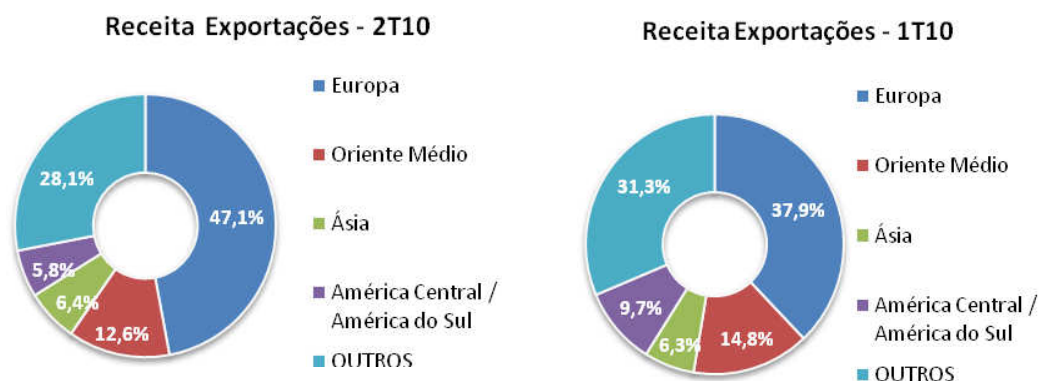
As receitas advindas das exportações da Argentina atingiram R\$ 91,9 milhões, alta de 50,0% contra o 1T10 (R\$61,2 milhões) e 9,4% contra o 2T09 (R\$ 83,9 milhões). Mesmo com as restrições, as exportações no 2T10 apresentaram bom desempenho devido à liberação de toda a Cota Hilton, que foi cumprida integralmente pela Marfrig Quickfood e adicionada de quotas não cumpridas por outros participantes do mercado. Mesmo com a queda de 8,3% e de 35,0% respectivamente contra o 1T10 e o 2T09 no volume de exportação, os preços médios elevaram-se 63,5% e 68,4%.

Exportações

12.01 - COMENTÁRIO DO DESEMPENHO CONSOLIDADO NO TRIMESTRE

A Europa foi responsável por 47,1% das receitas de exportação da Argentina, com crescimento de 920 pontos-base, explicado pelo aumento de exportação dentro da Cota Hilton no período, seguido pelo Oriente Médio que decresceu nesse trimestre sua participação nas receitas de exportação para 12,6% contra 14,8% no trimestre anterior.

Abaixo, os principais destinos de exportação da Divisão Argentina no 2T10 e 1T10:



Couro Argentina

Couro Argentina - Mercado Interno	1T10	2T10	2T10 x 1T10
Receita Líquida (R\$ MM)	11,2	11,0	-1,7%
Volume (mil tons)	6,1	7,2	18,4%
Preço Médio (R\$/Ton)	1.834,0	1.523,2	-16,9%

02078-8	MARFRIG ALIMENTOS SA	03.853.896/0001-40
---------	----------------------	--------------------

12.01 - COMENTÁRIO DO DESEMPENHO CONSOLIDADO NO TRIMESTRE

As vendas de couro na Argentina (somente mercado interno) representaram 4,0% da receita no 2T10. As vendas cresceram 18,4% em volume, contra o trimestre anterior enquanto a receita retraiu-se 1,7%.

02078-8 MARFRIG ALIMENTOS SA 03.853.896/0001-40

12.01 - COMENTÁRIO DO DESEMPENHO CONSOLIDADO NO TRIMESTRE

Desempenho Operacional - Uruguai



Uruguai - Mercado Interno	2T09	1T10	2T10	2T10 x 1T10	2T10 x 2T09
Receita Líquida (R\$ MM)	67,2	65,9	72,8	10,5%	8,4%
Volume (mil tons)	31,5	26,3	31,0	18,0%	-1,7%
Preço Médio (R\$/Ton)	2.133,1	2.509,3	2.351,3	-6,3%	10,2%

Uruguai - Mercado Externo	2T09	1T10	2T10	2T10 x 1T10	2T10 x 2T09
Receita Líquida (R\$ MM)	184,7	131,8	174,2	32,1%	-5,7%
Volume (mil tons)	23,8	17,2	21,8	27,1%	-8,1%
Preço Médio (R\$/Ton)	7.768,2	7.670,4	7.975,2	4,0%	2,7%
Preço Médio (US\$/Ton)	3.749,0	4.262,4	4.450,8	4,4%	18,7%

Obs: Não inclui couro

Moeda	2T09	1T10	2T10	2T10 x 1T10	2T10 x 2T09
Dólar/Peso URU (Média)	23,6731	19,6050	19,6242	0,1%	-17,1%

A receita consolidada da Divisão Uruguai (excluindo couro) totalizou R\$ 247,0 milhões, apresentando um crescimento de 24,9% contra o 1T10 (R\$ 197,7 milhões). Se comparada com o mesmo período de 2009 a receita decresceu 1,9% (R\$ 251,9 milhões). O volume foi de 52,8 mil toneladas, com crescimento de 21,6% contra o 1T10 (43,4 mil toneladas). Contra o 2T09 (55,3 mil toneladas) o volume decresceu 4,4%.

02078-8	MARFRIG ALIMENTOS SA	03.853.896/0001-40
---------	----------------------	--------------------

12.01 - COMENTÁRIO DO DESEMPENHO CONSOLIDADO NO TRIMESTRE

As operações no Uruguai no 2T10 foram impactadas pelos seguintes fatores:

- a) Aumento do custo de gado que não foi totalmente repassado para o mercado
- b) Baixa disponibilidade de gado devido ao ciclo e a seca e;
- c) Zenda (couro): aumento no custo da matéria-prima não repassado para o produto final

Todos esses fatores associados comprimiram as margens naquele país.

O preço do gado elevou-se em 18,1% no trimestre contra o 1T10. O abate no Uruguai cresceu 19,6% no trimestre se comparado com o 1T10, atingindo 155,5 mil cabeças de gado, explicado pelo retorno da planta de Tacuarembó que passou por uma paralisação técnica de 1 mês no 1T10.

No mercado interno, a receita foi de R\$ 72,8 milhões crescendo 10,5% e 8,3% respectivamente contra o 1T10 (R\$ 65,9 milhões) e o 2T09 (R\$ 67,2 milhões). O volume vendido cresceu 18,0% contra o trimestre anterior e decresceu 1,7% contra o mesmo período de 2009. Os preços médios apresentaram queda de 6,3% contra o 1T10, o que mostra que não foi possível repassar ainda toda a alta do custo do gado para o mercado.

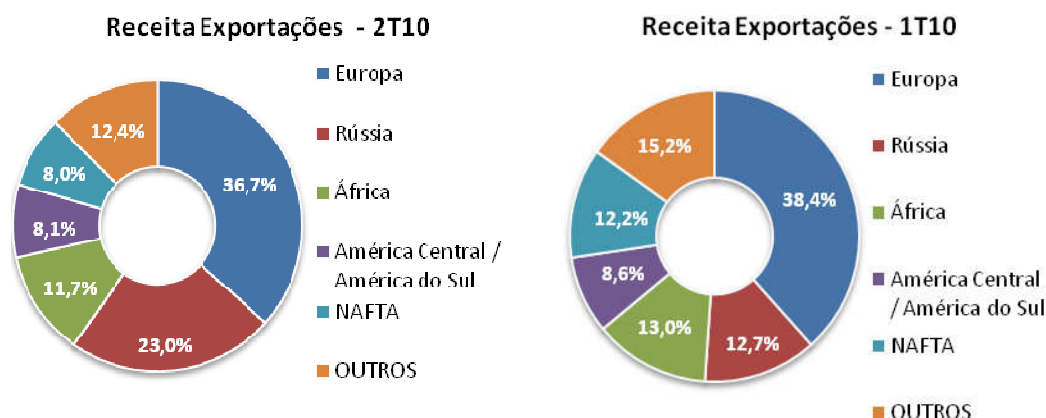
A receita de exportação do Uruguai foi de R\$ 174,2 milhões, apresentando um crescimento de 32,1% em relação ao 1T10 (R\$ 131,8 milhões). Se comparado com o 2T09 (R\$ 184,7 milhões), a receita apresentou queda de 5,7%. As exportações apresentaram melhora em preço e volume quando comparadas ao trimestre anterior. Preço médio teve alta de 4,0% contra o trimestre anterior. Por sua vez, o volume atingiu 21,8 mil toneladas, crescendo 27,1% em relação ao 1T10, explicado principalmente pelo crescimento das vendas para a Rússia.

Exportações

12.01 - COMENTÁRIO DO DESEMPENHO CONSOLIDADO NO TRIMESTRE

A Europa continuou sendo o principal destino das exportações do Uruguai, seguida pela Rússia que aumentou suas importações no 2T10, aumentando sua participação de 12,7% para 23,0% da receita.

Abaixo, os principais destinos de exportação da Divisão Uruguai, no 2T10 e 1T10:



Couro Uruguai

Couro Uruguai - Mercado Interno	1T10	2T10	2T10 x 1T10
Receita Líquida (R\$ MM)	9,0	13,6	51,5%
Volume (mil tons)	5,2	6,1	18,1%
Preço Médio (R\$/Ton)	1.740,5	2.232,4	28,3%
<hr/>			
Couro Uruguai - Mercado Externo	1T10	2T10	2T10 x 1T10

02078-8

MARFRIG ALIMENTOS SA

03.853.896/0001-40

12.01 - COMENTÁRIO DO DESEMPENHO CONSOLIDADO NO TRIMESTRE

Receita Líquida (R\$ MM)	70,5	69,3	-1,6%
Volume (mil tons)	1,7	1,7	3,6%
Preço Médio (R\$/Ton)	42.644,3	40.501,8	-5,0%

Outro fator que comprimiu as margens no Uruguai foram as operações do Grupo Zenda. A operação de couro também foi impactada pela alta no custo do gado. O Grupo, que tem entre seus clientes as grandes indústrias automobilísticas e aviação, não teve como repassar a elevação dos custos, visto que muitos de seus contratos já haviam sido fechados no passado.

As vendas de couro representaram 25,1% da receita total da Divisão Uruguai. O volume vendido no mercado interno cresceu 18,1% com alta de 28,3% no preço. A receita cresceu 51,5% no trimestre contra o 1T10. No mercado externo, o volume cresceu 3,6% contra o 1T10 com queda de 5,0% no preço médio. Por conta da queda nos preços, a receita retraiu-se 5,0%, atingindo R\$ 69,3 milhões no trimestre.

Desempenho Financeiro dos negócios de Bovinos da Marfrig Alimentos S.A.

Bovinos (R\$ milhões)	2T09	1T10	2T10	2T10 x 1T10	2T10 x 2T09
Receita Líquida	1.087,5	1.383,1	1.690,5	22,2%	55,4%
CPV	(895,5)	(1.128,9)	(1.370,6)	21,4%	53,1%
Lucro Bruto	192,1	254,2	319,9	25,8%	66,5%
Margem Bruta	17,7%	18,4%	18,9%	50 p.b.	120 p.b.
EBITDA	124,1	140,4	131,7	(6,2%)	6,1%
Margem EBITDA	11,4%	10,1%	7,8%	(230) p.b.	(360) p.b.

02078-8

MARFRIG ALIMENTOS SA

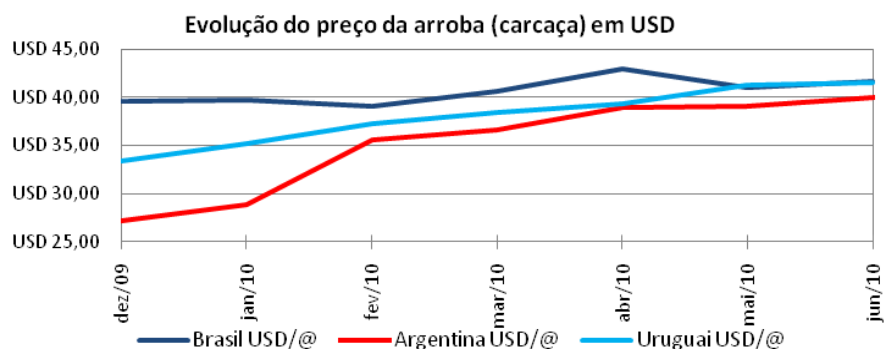
03.853.896/0001-40

12.01 - COMENTÁRIO DO DESEMPENHO CONSOLIDADO NO TRIMESTRE

A receita líquida de bovinos, incluindo toda operação de Bovinos Brasil & "Food Service", Argentina e Uruguai, atingiu R\$ 1.690,5 milhões no trimestre, o que representa uma alta de 22,2% em relação ao trimestre anterior, explicado pelo aumento da utilização de capacidade nas plantas no Brasil já explicado anteriormente, que aumentou as vendas tanto no mercado interno como no externo.

Os custos dos produtos vendidos (CPV) tiveram aumento de 21,4% em relação ao 1T10, em linha com o crescimento da receita. Comparado com o 2T09, os custos também acompanharam o crescimento da receita e elevaram-se 53,1%. Os custos da principal matéria-prima (gado) se elevaram nos 3 países onde possuímos operação. A matéria-prima, principal componente do CPV, representa cerca de 76,0% do CPV de bovinos.

Abaixo apresentamos gráfico ilustrando o aumento dos custos:



A margem bruta elevou-se em 50 p.b. para 18,9% comparada com o 1T10 (18,4%) e em 120 p.b. se comparado com o 2T09 (17,7%). O lucro bruto atingiu R\$ 319,9 milhões, alta de 25,8% em relação ao 1T10 e de 66,5% contra o 2T09 (R\$ 192,1 milhões). Nesse trimestre, o Brasil registrou um desempenho mais favorável em Bovinos, enquanto Argentina e Uruguai apresentaram contração de suas margens brutas, explicado primordialmente pelo aumento dos custos ocorrido no período.

02078-8

MARFRIG ALIMENTOS SA

03.853.896/0001-40

12.01 - COMENTÁRIO DO DESEMPENHO CONSOLIDADO NO TRIMESTRE

O EBITDA no período atingiu R\$ 131,7 milhões (6,2% inferior em relação ao 1T10 quando registrou R\$ 140,4 milhões), com a margem decrescendo 230 pontos-base para 7,8% contra 10,1% no trimestre anterior. Se comparado com o 2T09 (R\$ 124,1 milhões), o EBITDA cresceu 6,1%, no entanto a margem decresceu 360 pontos-base. A queda na margem EBITDA é explicada pela queda nas margens das operações da Argentina e Uruguai, já anteriormente explicados. Houve também um aumento das despesas comerciais e administrativas que também contribuíram para a redução da margem EBITDA.

Para o 2º semestre de 2010, continuamos a ver melhora gradual para a operação de Bovinos Brasil e “Food Service” aproveitando-se da demanda interna aquecida e a retomada gradual dos mercados externos, além da oportunidade deixada por Argentina e Uruguai no que tange ao mercado externo.

- **Aves e Suínos (Nova SEARA + Europa)**



Desempenho Operacional - Nova Seara – Brasil

O foco continua na integração da Seara, que tem apresentado resultados acima do esperado. Tivemos um bom crescimento nas vendas puxadas pela boa aceitação dos consumidores no mercado interno e nos mercados externos após os investimentos em marketing realizados na Copa do Mundo de futebol da FIFA, na Seleção Brasileira de Futebol e no Santos Futebol Clube, que se mostraram acertados e foram fundamentais para que a marca Seara aumentasse seu reconhecimento e importância no setor alimentício nacional e internacional.

Continuamos migrando parte da produção de aves, suínos e industrializados, que anteriormente estava sendo destinada para os mercados externos, para o mercado interno, visando distribuir as vendas em 50% para cada mercado e elevar a venda de produtos processados de valor agregado, bem como aumentar sua penetração no comércio varejista no Brasil.

02078-8

MARFRIG ALIMENTOS SA

03.853.896/0001-40

12.01 - COMENTÁRIO DO DESEMPENHO CONSOLIDADO NO TRIMESTRE

Aves

Aves - Mercado Interno	2T09	1T10	2T10	2T10 x 1T10	2T10 x 2T09
Receita Líquida (R\$ MM)	198,4	233,8	244,8	4,7%	23,4%
Volume (mil tons)	77,1	116,8	120,0	2,8%	55,7%
Preço Médio (R\$/Ton)	2.574,6	2.002,3	2.040,0	1,9%	-20,8%

Aves - Mercado Externo	2T09	1T10	2T10	2T10 x 1T10	2T10 x 2T09
Receita Líquida (R\$ MM)	199,6	657,4	681,0	3,6%	241,3%
Volume (mil tons)	51,8	170,7	169,1	-1,0%	226,4%
Preço Médio (R\$/Ton)	3.852,6	3.851,1	4.028,2	4,6%	4,6%
Preço Médio (US\$/Ton)	1.859,3	2.140,1	2.248,0	5,0%	20,9%

A receita de aves e industrializados Brasil totalizou R\$ 925,8 milhões apresentando um crescimento de 3,9% e 132,7% respectivamente, se comparado com o 1T10 (R\$ 891,2 milhões) e ao 2T09 (R\$ 397,9 milhões). O volume foi de 289,1 mil toneladas, praticamente estável contra as 287,5 mil toneladas no 1T10. A variação de 124,3% contra o 2T09 se deve a entrada da Seara desde o 1T10.

No Brasil, os preços da matéria-prima utilizada nas operações de aves e suínos (milho e soja) apresentaram queda no trimestre devido à maior safra em 2010. O preço médio da soja no trimestre, segundo a ESALQ/CEPEA foi de R\$ 34,4/saca (60Kg), 6,4% inferior ao preço do 1T10. O preço do milho apresentou queda de 1,1% no trimestre, ficando em R\$ 16,2 contra R\$ 16,4 no 1T10.

02078-8

MARFRIG ALIMENTOS SA

03.853.896/0001-40

12.01 - COMENTÁRIO DO DESEMPENHO CONSOLIDADO NO TRIMESTRE

No trimestre, foram abatidos 160 milhões de frangos, aumento de 0,7% contra o 1T10. O volume de carne de aves vendido no mercado interno cresceu 2,8% em relação ao trimestre anterior, explicado pela migração da produção para o mercado interno conforme exposto anteriormente. O preço médio também se elevou em 1,9% se comparado ao trimestre anterior enquanto que a receita aumentou em 4,7% contra o 1T10, explicado pela mudança no mix de produtos, com maior participação de produtos industrializados.

Com relação às exportações, o volume decresceu 1,0% em relação ao 1T10. Os preços médios recuperaram-se em 4,6%, fazendo com a receita de exportação de frango apresentasse 3,6% de crescimento se comparada ao 1T10, registrando R\$ 681,0 milhões, contra R\$ 657,4 milhões no 1T10.

Ainda em relação às exportações, no mês junho foi verificada falta de navios para realizar as exportações no Brasil, efeito esse que diminuiu as vendas no trimestre, ocasionando com isso um aumento de estoques com as operações brasileiras. Esse evento impactou as exportações de bovinos, frangos e suínos afetando o resultado do Grupo Marfrig.

Suínos

Suínos - Mercado Interno	2T09	1T10	2T10	2T10 x 1T10	2T10 x 2T09
Receita Líquida (R\$ MM)	47,2	224,8	206,8	-8,0%	338,4%
Volume (mil tons)	21,0	61,9	56,3	-9,1%	168,4%
Preço Médio (R\$/Ton)	2.250,5	3.629,8	3.676,2	1,3%	63,3%

Suínos - Mercado Externo	2T09	1T10	2T10	2T10 x 1T10	2T10 x 2T09
--------------------------	------	------	------	-------------	-------------

02078-8

MARFRIG ALIMENTOS SA

03.853.896/0001-40

12.01 - COMENTÁRIO DO DESEMPENHO CONSOLIDADO NO TRIMESTRE

Receita Líquida (R\$ MM)	32,7	91,7	60,0	-34,5%	83,6%
Volume (mil tons)	8,4	21,5	15,2	-29,1%	80,7%
Preço Médio (R\$/Ton)	3.882,6	4.272,7	3.945,2	-7,7%	1,6%
Preço Médio (US\$/Ton)	1.873,8	2.374,3	2.201,7	-7,3%	17,5%

A receita total de suínos e industrializados Brasil totalizou R\$ 266,8 milhões apresentando uma retração de 15,7% e se comparado com o 1T10 (R\$ 316,5 milhões). O volume foi de 71,5 mil toneladas apresentou redução de 14,3% contra as 83,4 mil toneladas no 1T10.

No trimestre, a receita com a venda de carne suína no mercado interno atingiu R\$ 206,8 milhões, retração de 8,0% contra 1T10 (R\$ 224,8 milhões). O volume de carne suína no mercado interno apresentou queda de 9,1% em relação ao trimestre anterior. O preço médio da carne suína subiu 1,3% em relação ao 1T10.

No trimestre, 2 plantas de suínos foram temporariamente impedidas de exportar para a Rússia. Por conta disso, o volume exportado decresceu 29,1% em relação ao 1T10. Os preços apresentaram queda de 7,7% em relação ao último trimestre. A receita originada das exportações de carne suína atingiu R\$ 60,0 milhões, caindo 34,5% em relação ao 1T10 (R\$ 91,7 milhões). Uma dessas plantas já foi liberada para exportar para a Rússia em junho (vendas registradas a partir do 3T10). Estamos no aguardo da liberação da outra planta.

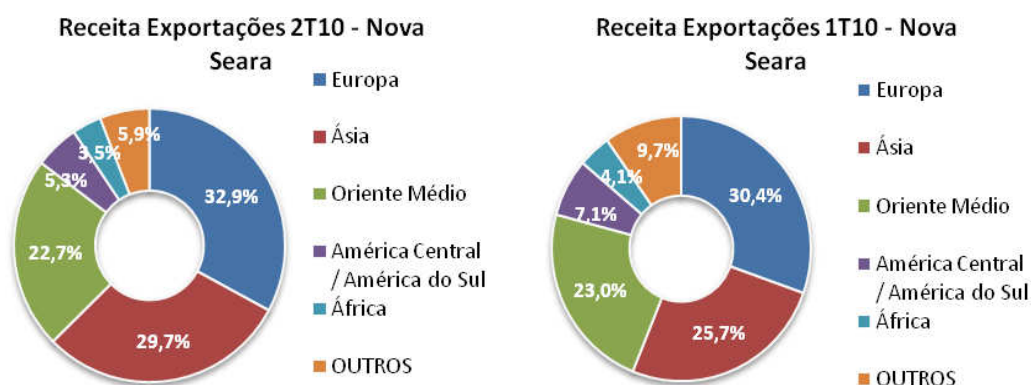
As comparações com relação ao 2T09 são afetadas principalmente pela consolidação das operações da SEARA em nosso resultado a partir de 04 de janeiro de 2010, alterando dessa forma a comparação das variações.

Exportações

A Europa cresceu nesse trimestre e foi responsável por 32,9% da receita de exportação, seguida pela Ásia, com 29,7%. O Oriente Médio e América Central e América do Sul representaram 22,7% e

12.01 - COMENTÁRIO DO DESEMPENHO CONSOLIDADO NO TRIMESTRE

5,3%, respectivamente, das exportações dessa Divisão. Abaixo, os principais destinos de exportação da Divisão Nova Seara, no 2T10 e 1T10.



12.01 - COMENTÁRIO DO DESEMPENHO CONSOLIDADO NO TRIMESTRE



Europa - Mercado Interno	2T09	1T10	2T10	2T10 x 1T10	2T10 x 2T09
Receita Líquida (R\$ MM)	709,5	498,7	543,4	9,0%	-23,4%
Volume (mil tons)	85,1	77,0	79,4	3,1%	-6,7%
Preço Médio (R\$/Ton)	8.341,0	6.476,1	6.845,0	5,7%	-17,9%

Europa - Mercado Externo	2T09	1T10	2T10	2T10 x 1T10	2T10 x 2T09
Receita Líquida (R\$ MM)	129,2	133,1	132,1	-0,7%	2,3%
Volume (mil tons)	17,1	19,4	25,4	30,5%	48,1%
Preço Médio (R\$/Ton)	7.541,5	6.843,5	5.206,6	-23,9%	-31,0%
Preço Médio (Libra/Ton)	2.344,8	2.436,2	1.946,9	-20,1%	-17,0%

Moeda	2T09	1T10	2T10	2T10 x 1T10	2T10 x 2T09
Libra/R\$ (média)	3,2163	2,8091	2,6744	-4,8%	-16,8%

A receita consolidada da Divisão Europa totalizou R\$ 675,5 milhões, apresentando um crescimento de 6,9% contra o 1T10 (R\$ 631,8 milhões). Se comparado com o mesmo período de 2009 a receita decresceu 19,5% (R\$ 838,7 milhões). O volume foi de 104,8 mil toneladas com crescimento de 8,6% contra o 1T10 (96,4 mil toneladas). Contra o 2T09 (102,2 mil toneladas) o volume aumentou em 2,5%.

Após a aquisição de O'Kane Poultry, as operações da Europa passarão a contar a partir do 4T10 com um abate diário de aproximadamente 767 mil frangos/dia, incrementando a

02078-8	MARFRIG ALIMENTOS SA	03.853.896/0001-40
---------	----------------------	--------------------

12.01 - COMENTÁRIO DO DESEMPENHO CONSOLIDADO NO TRIMESTRE

produção/volume em 15,7%, sem contar a nova linha de fatiamento de carne bovina que dobrou a capacidade de produção nessa Divisão.

Os preços dos grãos no mercado internacional (Chicago), que ditam o comportamento dos custos de grãos na Europa, apresentaram queda no 2º trimestre de 2010. Dados da Bolsa de Chicago (CBOT) mostram que o preço médio da soja no 2T10 foi de 959,59 US\$ cents/bushel, queda de 0,2% em relação ao 1T10. O preço médio do trigo no trimestre foi de 469,33 US\$ cents/bushel, queda de 6,2% em relação ao último trimestre. O frango na Europa é alimentado por trigo e soja.

No mercado interno, houve crescimento de volume na ordem de 3,1% se comparado com o 1T10, atingindo 79,4 mil toneladas contra 77,0 mil no trimestre anterior. Tanto o consumo de carne fresca quanto os pratos prontos (que representaram 15,0% do total das vendas no trimestre) aumentaram no trimestre. Os preços médios também cresceram 5,7% frente ao 1T10. Com isso, a receita no mercado interno registrou crescimento de 9,0% frente ao 1T10, atingindo R\$ 543,4 milhões contra 498,7 milhões no 1T10.

O volume exportado cresceu 30,5%, atingindo 25,4 mil toneladas (19,1 mil toneladas de aves e 6,3 mil toneladas de carne bovina) contra 19,4 mil toneladas no período anterior, explicado principalmente pelo crescimento de exportação de aves e bovinos industrializados. Devido à mudança no mix de produtos (aumento de miúdos), os preços médios sofreram um decréscimo de 23,9% se comparado com o 1T10.

Em relação ao 2T09, o volume vendido no mercado interno apresentou redução de 6,7%. O preço médio teve retração da ordem de 17,9%, explicado pela tradução cambial com a desvalorização da libra esterlina frente ao real e pela mudança do mix entre os períodos. A receita de vendas no mercado interno caiu 23,4% em relação ao 2T09 (R\$ 709,5 milhões).

O volume exportado apresentou um acréscimo na ordem de 48,1% em relação ao mesmo trimestre de 2009, explicado pelo aumento da participação de bovinos e aumento das exportações de miúdos de aves e industrializados. O preço médio apresentou queda de 31,0%, também

02078-8

MARFRIG ALIMENTOS SA

03.853.896/0001-40

12.01 - COMENTÁRIO DO DESEMPENHO CONSOLIDADO NO TRIMESTRE

explicado pela tradução cambial e pela mudança de mix de produtos, onde os produtos frescos com menor valor agregado aumentaram sua participação com relação ao mesmo período de 2009. A receita de exportações registrou aumento de 2,3% em relação ao 2T09, registrando R\$ 131,1 milhões contra R\$ 129,2 milhões no 2T09.

Exportações

Quase a totalidade das exportações dessa Divisão é direcionada para o próprio continente Europeu, respondendo por 99,5% da receita.

Desempenho Financeiro dos negócios de Aves, Suínos e Industrializados da Marfrig Alimentos

Aves e Suínos (R\$ milhões)	2T09	1T10	2T10	2T10 x 1T10	2T10 x 2T09
Receita Líquida	1.316,5	1.839,4	1.868,2	1,6%	41,9%
CPV	(1.184,3)	(1.453,1)	(1.555,8)	7,1%	31,4%
Lucro Bruto	132,1	386,4	312,4	(19,1)%	136,5%
Margem Bruta	10,0%	21,0%	16,7%	(430) p.b.	670 p.b.
EBITDA	59,2	266,6	154,5	(42,0)%	160,9%
Margem EBITDA	4,5%	14,5%	8,3%	(650) p.b.	350 p.b.

A receita líquida de aves e suínos, incluindo as operações do Brasil e Europa (Divisões Nova Seara e Europa) somou R\$ 1.868,2 milhões no trimestre, representando um crescimento de 1,6% em relação ao trimestre anterior. No consolidado, esse crescimento se deve ao aumento das vendas na Europa e pelo aumento de 3,0% na receita de frangos e industrializados no Brasil. A operação

02078-8

MARFRIG ALIMENTOS SA

03.853.896/0001-40

12.01 - COMENTÁRIO DO DESEMPENHO CONSOLIDADO NO TRIMESTRE

foi impactada pela diminuição das vendas de suínos por razões anteriormente mencionadas. Em relação ao 2T09, a receita cresceu 41,9%, explicado pela consolidação da Seara.

Os custos dos produtos vendidos (CPV) apresentaram elevação de 7,1% em relação ao 1T10 e de 31,4% em relação ao 2T09. A matéria-prima, que inclui grãos (soja e milho no Brasil e milho e trigo na Europa) e animais vivos, representou 54,8% do CPV. Nesse trimestre foi contabilizado um aproveitamento de impostos (PIS e COFINS) no montante de R\$ 36,9 milhões na Seara.

O Lucro Bruto alcançou R\$ 312,4 milhões, crescendo 136,5% se comparado com os R\$ 132,1 milhões do 2T09 e apresentou queda de 19,1% em relação ao trimestre anterior (R\$ 386,4 milhões). A margem bruta no trimestre foi de 16,7%, um crescimento de 670 pontos-base se comparado com os 10,0% registrados no 2T09. Se compararmos com o 1T10 a margem bruta decresceu 430 pontos-base.

Desconsiderando o aproveitamento de impostos contabilizado nessa Divisão no 1T10 e no 2T10, o lucro bruto seria de R\$ 275,5 milhões, crescendo 17,3% contra o 1T10. A margem bruta seria de 14,7%, expandindo-se 190 pontos base em relação ao trimestre anterior (12,8%), mostrando melhora na operação dessas Divisões.

Aves e Suínos	1T10	2T10	Δ%
Lucro Bruto ajustado	234,8	275,5	17,3%
Margem Bruta ajustada	12,8%	14,7%	190 p.b.
EBITDA ajustado	115,0	117,6	2,3%
Margem EBITDA ajustada	6,3%	6,3%	-

02078-8

MARFRIG ALIMENTOS SA

03.853.896/0001-40

12.01 - COMENTÁRIO DO DESEMPENHO CONSOLIDADO NO TRIMESTRE

O EBITDA atingiu R\$ 154,5 milhões, 42,0% abaixo do trimestre anterior (R\$ 266,6 milhões). A margem atingiu 8,3% contra uma margem de 14,5% no 1T10. Aqui também é importante fazer uma análise desconsiderando o aproveitamento de impostos. Dessa forma, o EBITDA no 2T10 cresceu 2,3% em relação ao trimestre anterior e a margem manteve-se estável em 6,3%. Destacamos aqui o bom desempenho dessa operação que obteve margens constantes, mesmo com investimento em marketing realizado no período e a suspensão da Rússia para duas plantas de suínos.

- **Investimentos**

No trimestre foram investidos R\$ 95,5 milhões na construção, manutenção, modernização e/ou expansão de nossas plantas.

Abaixo, abertura dos investimentos:

Atividades de investimentos	1T10	2T10
CAPEX – <i>Aplic. ativo imobilizado</i>	(109.958)	(96.546)
CAPEX – <i>Investimento em Matrizes</i>	(38.975)	(40.876)
Investimentos (pagamento de aquisições anteriores)	(612.064)	-
Ativo Intangível / <i>Ágio/Diferido</i>	(704.270)	(51.516)
INVESTIMENTO TOTAL	(1.465.267)	(188.938)

O resultado do fluxo de caixa das atividades de investimento totalizou R\$ 188,9 milhões conforme apresentado no quadro 4 das notas explicativas. Os investimentos de capital (CAPEX) atingiram R\$ 137,4 milhões no trimestre incluindo os investimentos em matrizes. Sem considerar matrizes o acumulado do ano foi de R\$ 205,5 milhões.

02078-8

MARFRIG ALIMENTOS SA

03.853.896/0001-40

12.01 - COMENTÁRIO DO DESEMPENHO CONSOLIDADO NO TRIMESTRE

- **Endividamento**

O endividamento bruto consolidado em 30 de junho de 2010 foi de R\$ 6.642,7 milhões, composto por R\$ 2.078,9 milhões em dívidas de curto prazo (31,3% do total) e R\$ 4.563,8 milhões em dívidas de longo prazo (68,7% do total). Do total das dívidas, 18,6% estão em reais e 81,4% estão em outras moedas.

Um dos focos da Marfrig para o ano de 2010 é reduzir a sua alavancagem. A Companhia encerrou o 2T10 praticamente com um caixa de R\$ 2.028,8 milhões e uma dívida líquida de R\$ 4.613,9 milhões, 9,0% superior ao trimestre anterior (R\$ 4,2 bilhões). A relação Dívida Líquida/EBITDA dos últimos 12 meses ficou em 3,96x, estável em relação ao trimestre anterior, quando ficou em 3,98x.

Endividamento Consolidado - Grupo Marfrig (R\$ milhões)

Curto Prazo	1T10	Part. %	2T10	Part. %	Var. 2T10 x 1T10
- Moeda Nacional	840,2	14,5%	759,7	11,5%	(9,5)%
- Moeda Estrangeira	1.274,0	22,1%	1.319,2	19,8%	3,5%
Total Curto Prazo	2.114,2	36,6%	2.078,9	31,3%	(1,6)%
Longo Prazo	1T010	Part. %	2T010	Part. %	Var. 2T10 x 1T10
- Moeda Nacional	545,1	9,4%	476,3	7,2%	(12,6)%
- Moeda Estrangeira	3.115,7	54,0%	4.087,5	61,5%	31,2%

12.01 - COMENTÁRIO DO DESEMPENHO CONSOLIDADO NO TRIMESTRE

Total Longo Prazo	3.660,9	63,4%	4.563,8	68,7%	24,6%
Endividamento Total	5.775,1	100,0%	6.642,7	100,0%	15,0%
Disponibilidades	1.543,8		2.028,8		31,4%
Dívida Líquida	4.231,3		4.613,9		9,0%
EBITDA (LTM)	1.062,9		1.165,7		9,0%
Dívida Líquida / EBITDA	3,98 x		3,96x		

Segue abaixo o cronograma de vencimento da dívida consolidada (R\$ mil):

MOEDA NACIONAL			MOEDA ESTRANGEIRA		
	30/06/2010	31/03/2010		30/06/2010	31/03/2010
1T10			1T10		
2T10		295.118	2T10		236.228
3T10	288.458	139.844	3T10	266.704	269.949
4T10	235.183	195.036	4T10	442.526	213.463
1T11	117.570	210.163	1T11	457.897	554.360
2T11	118.475		2T11	152.043	
2011	118.860	199.248	2011	431.398	524.949
2012	128.407	117.219	2012	608.019	545.208
2013	89.322	89.013	2013	660.258	604.240

02078-8

MARFRIG ALIMENTOS SA

03.853.896/0001-40

12.01 - COMENTÁRIO DO DESEMPENHO CONSOLIDADO NO TRIMESTRE

2014	79.065	79.065	2014	467.013	427.393
2015	58.719	58.719	2015	239.210	219.895
2016	1.906	1.906	2016	801.089	794.046
2017			2017		2
2020			2020	880.550	
TOTAL	1.235.965	1.385.331	TOTAL	5.406.707	4.389.733

Estrutura Acionária e Mercado de Capitais (a ser atualizado mais para frente)

- **Capital Social**

O capital social subscrito e integralizado da Marfrig de R\$ 4.061.478.051 em 30 de junho de 2010, representado por 346.983.954 ações ordinárias.

- **Estrutura Acionária**

Abaixo segue composição acionária de 30 de junho de 2010:

Acionistas	Ações	Partic.%
MMS Participações	150.903.836	43,49%
Ações em Tesouraria	440.498	0,13%
Conselho de Administração e Diretoria	129.408	0,04%
BNDESPAR	48.200.827	13,89%

02078-8 MARFRIG ALIMENTOS SA 03.853.896/0001-40

12.01 - COMENTÁRIO DO DESEMPENHO CONSOLIDADO NO TRIMESTRE

OSI Group	20.117.637	5,80%
Outros	127.247.748	36,67%
Total	346.983.954	100,0%

- **Ações**

Nossas ações são negociadas sob o código MRFG3 no segmento Novo Mercado da BM&FBOVESPA e participam das carteiras teóricas do IBrX – Índice Brasil, IGC – Índice de Ações com Governança Corporativa Diferenciada, do ITAG – Índice de Ações com Tag Along, INDX – Índice do Setor Industrial, MLCX – Índice Mid-Large Cap do ICON – Índice de Consumo.

Em 1º de maio de 2010 as ações da Marfrig passaram a fazer parte do IVBX-2 (Índice Valor Bovespa), que compreende as 50 ações mais liquidas da bolsa nos últimos 12 meses, excluindo as 10 ações com maior índice de negociabilidade ou valor de mercado.

As ações da Marfrig encerraram o 2T10 cotadas a R\$ 16,88, apresentando desvalorização de 11,7%, contra 11,2% do Ibovespa, no acumulado no ano. Desde janeiro de 2009, as ações da Marfrig registraram valorização de 125,1% contra 62,3% do Ibovespa. O gráfico abaixo mostra um comparativo do desempenho das ações da Marfrig com o Ibovespa, no período de janeiro de 2009 à 30 de junho de 2010.

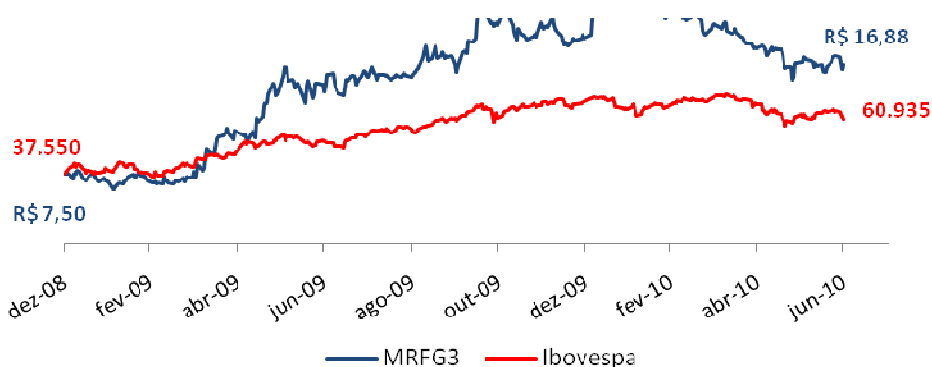
O gráfico abaixo mostra um comparativo do desempenho das ações da Marfrig com o Ibovespa.

02078-8

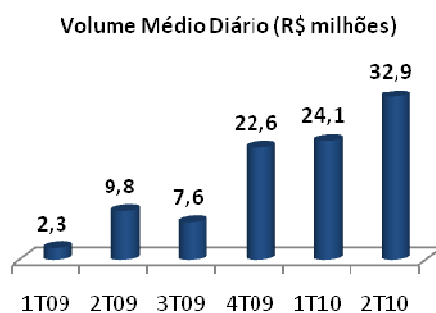
MARFRIG ALIMENTOS SA

03.853.896/0001-40

12.01 - COMENTÁRIO DO DESEMPENHO CONSOLIDADO NO TRIMESTRE



As ações da Marfrig continuam ganhando liquidez, com maior volume negociado e maior número de negócios realizados. No 2T10, tivemos uma média diária de R\$ 32,9 milhões negociados, contra R\$ 9,8 milhões.



Além da maior liquidez, o maior interesse dos investidores pelas ações da Marfrig também impulsionou o crescimento no número de acionistas da Companhia, destaque para a entrada de pessoas físicas, que atingiu mais de 5,5 mil acionistas, contra cerca de 1 mil no mesmo período do ano anterior.

02078-8	MARFRIG ALIMENTOS SA	03.853.896/0001-40
---------	----------------------	--------------------

12.01 - COMENTÁRIO DO DESEMPENHO CONSOLIDADO NO TRIMESTRE

Mais uma vez ressaltamos que a valorização e o ganho de liquidez das ações refletem a estratégia traçada pela companhia, com foco na entrega de resultados sustentáveis ao longo dos trimestres, mitigação de riscos, comprometimento com o meio ambiente e com a sociedade, além da consistente política de transparência e de divulgação de informações e respeito ao acionista.

- **Sustentabilidade**

O Grupo Marfrig preza pela excelência na gestão de suas fábricas e já possui certificação de sistemas de gestão integrada em suas atividades, estando em processo de implementação da Gestão Integrada - Normas ISO 9000, ISO14000, ISO 22000, SA 8000 e OSHAS 18000 -, o que diferenciará seu trabalho, baseando a gestão em processos internacionalmente reconhecidos por sua eficiência e credibilidade.

A formação de Comitês Internos de Gestão Socioambiental em todas as unidades garantem o cumprimento da legislação ambiental e trabalhista na cadeia produtiva, além de implementar e monitorar procedimentos e práticas desenvolvidas e adotadas pelo Grupo Marfrig.

Acreditamos que as mudanças climáticas fazem parte de uma nova realidade, na qual a importância na redução das emissões de gases que configura como oportunidade de negócio, ao mesmo tempo em que ajuda na conservação do planeta para gerações futuras. Buscando esse engajamento, o Grupo Marfrig desenvolve projetos de redução de emissões de gases do efeito estufa em suas unidades, através do Mecanismo de Desenvolvimento Limpo, que promove o desenvolvimento sustentável no Brasil, produz energia limpa e reduz os impactos no aquecimento global.

Projeções Empresariais de Resultados

Em 26 de outubro de 2009, o Grupo apresentou suas projeções ("Guidance") de Resultados para o ano de 2010, ressaltando que tais projeções foram feitas assumindo-se as premissas que seguem

12.01 - COMENTÁRIO DO DESEMPENHO CONSOLIDADO NO TRIMESTRE

abaixo indicadas. A seguir demonstramos os resultados atingidos em relação ao *Guidance* fornecido:

	Guidance 2010 ³	Resultados Atingidos	Atingimento s/ mínimo
Receita Líquida	R\$ 16,5 bilhões	R\$ 6,8 bilhões	41,1%
	R\$ 18,0 bilhões		
EBITDA ¹	R\$ 1,4 bilhão	R\$ 693 milhões	49,5%
	R\$ 1,8 bilhão		
Margem EBITDA ²	8,5%	10,2%	170 b.p.
	10,5%		
CAPEX ⁴	R\$ 400,0 milhões	R\$ 205 milhões	51,4%

¹ Lucro antes dos juros, impostos, depreciações e amortizações

² Se comparado como margem EBITDA ajustada de 7,5%, o atingimento sobre mínimo seria de -40 b.p.

³ Câmbio. R\$ 1,80/USD e USD 1,70/Libra Esterlina

⁴ Resultado atingido exclui matrizes que não foram incluídas no *Guidance* original

O resultado apresentado explica-se pela expansão orgânica e pelo atual cenário cambial onde a volatilidade da Libra Esterlina e do Euro frente ao Dólar norte-americano e ao Real brasileiro gerou significativa diferença no 1º Semestre de 2010 frente às premissas originais e às mudanças mercadológicas ocorridas no cenário macro-econômico e em seu segmento de atuação.

Cláusula Compromissória

A Companhia, seus administradores, e membros do conselho de administração obrigam-se a resolver, por meio de arbitragem, toda e qualquer disputa ou controvérsia que possa surgir entre

02078-8	MARFRIG ALIMENTOS SA	03.853.896/0001-40
---------	----------------------	--------------------

12.01 - COMENTÁRIO DO DESEMPENHO CONSOLIDADO NO TRIMESTRE

eles, relacionada, ou oriunda, em especial, da aplicação, validade, eficácia, interpretação, violação e seus efeitos das disposições contidas no Contrato de participação no Novo Mercado, no Regulamento de Listagem do Novo Mercado, no Estatuto Social, na Lei das Sociedades por Ações, nas normas editadas pelo Conselho Monetário Nacional, pelo Banco Central do Brasil ou pela CVM, nos regulamentos da BM&FBOVESPA, nas demais normas aplicáveis ao funcionamento do mercado de capitais em geral, nas Cláusulas Compromissórias e no Regulamento de Arbitragem da Câmara de Arbitragem do Mercado, conduzida em conformidade com este último Regulamento.

Eventos Subseqüentes

Em 20 de julho de 2010 a Companhia comunicou aos seus acionistas e ao mercado em geral que o BNDES Participações S.A. – BNDESPAR, informou à Companhia que, por meio da Decisão Dir. 77/2010 – BNDESPAR, decidiu subscrever até 100% da operação de emissão privada de 250.000 debêntures conversíveis mandatoriamente em ações ordinárias da Companhia no valor de R\$2.500.000.000,00 (dois bilhões e quinhentos milhões de reais).

A realização da operação acima já foi ratificada em Assembléia Geral Extraordinária (AGE) realizada em 30 de junho de 2010, tendo sido os termos da escritura aprovados em reunião conjunta dos Conselhos de Administração e Fiscal da Companhia em 19/07/2010 e sua ata divulgada ao mercado no mesmo dia pelo sistema IPE.

A Marfrig Alimentos S.A. arquivou em 02 de agosto de 2010 no sistema IPE da CVM / BM&FBOVESPA um Aviso aos Acionistas comunicando o início do prazo em 04 de agosto para subscrição das debêntures acima mencionadas e que se estenderá até o dia 03 de setembro de 2010. Após o prazo acima as debêntures remanescentes serão subscritas pelos acionistas interessados.

Todas as informações adicionais relativas ao disposto acima estão disponíveis em nosso website de relações com investidores (www.marfrig.com.br/ri) e no sistema IPE da CVM / BM&FBOVESPA.

02078-8	MARFRIG ALIMENTOS SA	03.853.896/0001-40
---------	----------------------	--------------------

12.01 - COMENTÁRIO DO DESEMPENHO CONSOLIDADO NO TRIMESTRE

Em 10 de agosto de 2010, a Companhia informou aos seus acionistas e ao mercado que seus administradores tomaram ciência, nesta data, da celebração, por parte da MMS Participações S.A. e BNDES Participações S.A. – BNDESPar, de Acordo de Acionistas cuja cópia eletrônica será posta à disposição nas páginas da Companhia (www.marfrig.com.br/ri) e da Comissão de Valores Mobiliários – CVM (www.cvm.gov.br), na rede mundial de computadores.

Em 13 de agosto de 2010 A Revista Isto É Dinheiro, publicação de negócios da Editora Três, conferiu ao Grupo Marfrig o título de Melhor Empresa em Gestão em Sustentabilidade Financeira, durante evento realizado ontem em São Paulo (SP) para entrega dos prêmios de As Melhores da Dinheiro 2010.

02078-8

MARFRIG ALIMENTOS SA

03.853.896/0001-40

12.01 - COMENTÁRIO DO DESEMPENHO CONSOLIDADO NO TRIMESTRE

ANEXO I – Dados Financeiros

DEMONSTRAÇÃO DO RESULTADO (em R\$ milhões)					
PERÍODOS FINDOS EM 30 DE JUNHO DE 2010 E DE 2009					
	2T09	1T10	2T10	Var. 2T10 x 1T10	Var. 2T10 x 2T09
RECEITA OPERACIONAL BRUTA	2.572,4	3.431,9	3.770,3	9,9%	46,6%
Mercado interno	1.658,4	1.954,7	2.140,9	9,5%	29,1%
Mercado externo	913,9	1.477,2	1.629,5	10,3%	78,3%
DEDUÇÕES DA RECEITA OPERACIONAL BRUTA	(168,4)	(209,4)	(211,7)	1,1%	25,7%
Impostos sobre vendas	(86,8)	(105,2)	(120,1)	14,1%	38,4%
Devoluções e abatimentos	(81,6)	(104,2)	(91,6)	-12,1%	12,3%
RECEITA OPERACIONAL LÍQUIDA	2.404,0	3.222,5	3.558,7	10,4%	48,0%
Custo dos produtos vendidos	(2.079,8)	(2.582,0)	(2.926,4)	13,3%	40,7%
% Receita Líquida	86,5%	80,1%	82,2%	21,1 pb	-42,8 pb
LUCRO BRUTO	324,2	640,5	632,3	-1,3%	95,0%
% Margem bruta	13,5%	19,9%	17,8%	-21,1 pb	42,8 pb
RECEITAS (DESPESAS) OPERACIONAIS	(206,3)	(332,9)	(458,0)	37,6%	122,0%
Comerciais	(154,3)	(270,4)	(348,0)	28,7%	125,5%
Administrativas e gerais	(72,2)	(101,4)	(109,5)	8,0%	51,8%
Outras receitas (despesas) operacionais	20,1	38,8	(0,5)	-101,2%	-102,3%
RESULTADO OPERACIONAL ANTES DOS EFEITOS INFLACIONÁRIOS E FINANCEIROS	117,9	307,6	174,3	-43,3%	47,9%
RECEITAS (DESPESAS) FINANCEIRAS	371,8	(305,6)	(261,5)	-14,4%	-170,3%
Receitas financeiras	35,0	40,9	24,6	-39,9%	-29,8%
Despesas financeiras	(123,5)	(194,9)	(206,0)	5,6%	66,7%

02078-8

MARFRIG ALIMENTOS SA

03.853.896/0001-40

12.01 - COMENTÁRIO DO DESEMPENHO CONSOLIDADO NO TRIMESTRE

Variação cambial ativa	502,6	15,6	13,5	-13,7%	-97,5%
Variação cambial passiva	(42,2)	(167,2)	(93,7)	-44,0%	17,5%
LUCRO OPERACIONAL	489,7	2,0	(87,3)	N/A	-117,8%
<i>% Margem operacional</i>	<i>20,4%</i>	<i>0,1%</i>	<i>-2,5%</i>	<i>-25,1 pb</i>	<i>-228,2 pb</i>
LUCRO ANTES DOS EFEITOS TRIBUTÁRIOS	489,7	2,0	(87,3)	-N/A	-117,8%
Imposto de renda	(57,6)	27,5	150,6	448,4%	-361,3%
Contribuição social	(22,2)	10,3	56,5	448,6%	-354,0%
LUCRO (PREJUÍZO) ANTES DA PARTIC. MINORITARIO	409,8	39,8	119,8	201,3%	-70,8%
Participação dos minoritários	(4,8)	1,9	7,5	293,2%	-256,9%
LUCRO LÍQUIDO DO PERÍODO	405,0	41,7	127,4	-62,7%	-209,2%
<i>% Margem Líquida</i>	<i>16,8%</i>	<i>1,3%</i>	<i>3,6%</i>	<i>22,9 pb</i>	<i>-132,7 pb</i>
# Ações (milhões)	267,9	347,0	347,0	0,0%	29,5%
LUCRO POR AÇÃO - R\$	1,5117	0,1201	0,3671	205,6%	-75,7%
EBITDA	183,4	406,9	286,3	-29,7%	56,1%
Margem EBITDA	7,6%	12,6%	8,0%	-45,8 pb	4,2 pb
Depreciação/amortização	65,5	99,3	112,0	12,7%	70,9%

12.01 - COMENTÁRIO DO DESEMPENHO CONSOLIDADO NO TRIMESTRE

BALANÇO PATRIMONIAL CONSOLIDADO (em R\$ milhões)					
PERÍODOS FINDOS EM 30 DE JUNHO DE 2010 E DE 2009					
	2T09	1T10	2T10	Var. 2T10 x 1T10	Var. 2T10 x 2T09
ATIVO CIRCULANTE	4.795,3	6.024,3	6.772,7	12,4%	41,2%
Disponibilidades	363,8	678,1	408,5	-39,8%	12,3%
Aplicações financeiras	920,5	865,7	1.620,3	87,2%	76,0%
Valores a receber clientes nacionais	690,8	871,3	866,0	-0,6%	25,4%
Valores a receber clientes internacionais	296,6	99,8	36,6	-63,3%	-87,6%
Estoques produtos e mercadorias	1.679,8	2.539,5	2.761,0	8,7%	64,4%
Impostos a recuperar	796,1	897,9	986,5	9,9%	23,9%
Tributos Diferidos	0,0	27,5	39,1	42,5%	N/A
Despesas do exercício seguinte	38,7	44,0	53,8	22,4%	39,1%
Outros valores a receber	8,9	0,5	0,7	50,1%	-91,7%
REALIZÁVEL A LONGO PRAZO	389,2	1.061,5	1.376,2	29,6%	253,6%
Aplicações financeiras	1,9	2,8	2,3	-20,6%	15,5%
Depósitos compulsórios	24,3	25,4	26,8	5,2%	10,2%
Títulos a receber	1,5	5,5	5,5	0,1%	256,0%
Tributos diferidos	285,9	312,1	515,8	65,2%	80,4%
Tributos a recuperar	50,9	637,2	756,4	18,7%	1387,4%
Outros valores a receber	24,6	78,4	69,5	-11,4%	182,4%
PERMANENTE	4.151,9	5.821,0	5.931,8	1,9%	42,9%
Investimentos	1,3	1,0	1,2	18,7%	-10,1%
Imobilizado	2.175,6	3.202,9	3.224,8	0,7%	48,2%
Intangível	1.962,4	2.606,3	2.695,6	3,4%	37,4%

02078-8

MARFRIG ALIMENTOS SA

03.853.896/0001-40

12.01 - COMENTÁRIO DO DESEMPENHO CONSOLIDADO NO TRIMESTRE

Diferido	12,6	10,8	10,2	-5,6%	-19,3%
TOTAL DOS ATIVOS	9.336,3	12.906,8	14.080,7	9,1%	50,8%
PASSIVO CIRCULANTE	2.777,1	3.990,9	4.187,7	4,9%	50,8%
Fornecedores	804,4	1.059,6	1.166,7	10,1%	45,0%
Pessoal, encargos e benefícios sociais	316,0	319,8	378,2	18,2%	19,7%
Impostos, taxas e contribuições	234,3	154,2	174,8	13,4%	-25,4%
Empréstimos e financiamentos	1.260,1	2.114,2	2.078,9	-1,7%	65,0%
Títulos a pagar	12,8	80,9	150,4	85,9%	1071,0%
Arrendamento a Pagar	61,7	61,5	63,0	2,4%	2,0%
Dividendos a Pagar	0,0	15,2	15,2	0,0%	N/A
Juros sobre o Capital Próprio	0,0	146,1	146,1	0,0%	N/A
Outras obrigações	87,7	39,4	14,4	-63,3%	-83,5%
PASSIVO NÃO CIRCULANTE	3.751,9	4.623,8	5.483,1	18,6%	46,1%
Empréstimos e financiamentos	3.264,6	3.660,9	4.563,8	24,7%	39,8%
Impostos, taxas e contribuições	93,7	270,0	273,9	1,5%	192,2%
Impostos diferidos	103,3	95,3	93,0	-2,3%	-9,9%
Provisões	93,2	392,0	338,5	-13,7%	263,0%
Arrendamento a Pagar	117,2	82,7	68,4	-17,3%	-41,6%
Títulos a Pagar	79,8	122,8	145,4	18,3%	82,1%
Participação dos minoritários	14,5	81,8	73,8	-9,8%	410,3%
PATRIMÔNIO LÍQUIDO	2.792,9	4.210,4	4.336,1	3,0%	55,3%
Capital social	2.559,7	4.061,5	4.061,5	0,0%	58,7%
Gastos na emissão de ações	(34,1)	(74,5)	(74,9)	0,6%	119,9%
Reservas de lucro	155,1	653,3	654,0	0,1%	321,7%
Reserva Legal	3,2	37,2	37,2	0,0%	1055,3%

02078-8

MARFRIG ALIMENTOS SA

03.853.896/0001-40

12.01 - COMENTÁRIO DO DESEMPENHO CONSOLIDADO NO TRIMESTRE

Retenção de lucros	164,8	625,0	625,0	0,0%	279,2%
Ações em tesouraria	(13,0)	(8,9)	(8,2)	-7,6%	-36,7%
Ajuste de avaliação patrimonial	(286,9)	(489,6)	(478,7)	-2,2%	66,9%
Ajustes acumulados de conversão	32,2	18,0	5,3	-70,5%	-83,5%
Lucros acumulados	366,9	41,7	169,1	305,6%	-53,9%
TOTAL DOS PASSIVOS	9.336,3	12.906,8	14.080,7	9,1%	50,8%

12.01 - COMENTÁRIO DO DESEMPENHO CONSOLIDADO NO TRIMESTRE

FLUXO DE CAIXA CONSOLIDADO (em R\$ milhões)			
PERÍODOS FINDOS EM 30 DE JUNHO DE 2010 E DE 2009			
	2T09	1T10	2T10
ATIVIDADES OPERACIONAIS			
Lucro líquido (Prejuízo) do período	405,0	41,7	127,4
ITENS DE RESULTADO QUE NÃO AFETAM O CAIXA	(255,6)	269,5	68,4
Depreciação	57,1	66,9	79,2
Amortização	8,4	32,4	32,7
Participação dos acionistas não controladores	4,8	(1,9)	(7,5)
Provisão para contingências	0,8	(42,8)	(57,3)
Tributos diferidos	60,8	(42,3)	(228,0)
Varição cambial sobre financiamentos	(492,2)	157,2	87,5
Varição cambial demais contas de ativo e passivo	31,9	(10,9)	(2,1)
Despesas de juros sobre dívidas financeiras	69,0	106,7	147,7
Despesas de juros sobre arrendamento financeiro	5,1	6,1	6,7
Baixa do ativo imobilizado	(1,3)	(1,9)	9,5
MUTAÇÕES PATRIMONIAIS	(264,9)	(144,3)	(152,3)
Contas a receber de clientes	(121,4)	340,0	64,0
Estoques	(61,7)	(196,1)	(229,4)
Depósitos judiciais	(0,8)	(0,4)	(1,3)
Pessoal, encargos e benefícios sociais	29,9	43,0	62,8
Fornecedores	35,6	(18,6)	121,1
Tributos	(50,9)	(280,0)	(172,6)
Títulos a receber e a pagar	(32,5)	21,1	45,2
Outras contas ativas e passivas	(63,1)	(53,2)	(42,2)

12.01 - COMENTÁRIO DO DESEMPENHO CONSOLIDADO NO TRIMESTRE

FLUXO DE CAIXA DAS ATIVIDADES OPERACIONAIS	(115,4)	166,8	43,5
Atividades de Investimentos			
Investimentos	(26,3)	(612,1)	-
Variação cambial sobre investimentos	(30,6)	-	-
Aplicações em ativo imobilizado	(89,8)	(148,9)	(137,4)
Variação cambial do ativo imobilizado	(7,2)	-	-
Aplicações no ativo intangível	(0,1)	(704,3)	(51,5)
Variação cambial do ativo intangível	(4,9)	-	-
FLUXO DE CAIXA DAS ATIVIDADE DE INVESTIMENTOS	(158,9)	(1.465,3)	(189,0)
Atividades de financiamentos			
Empréstimos e financiamentos	488,6	(170,9)	643,9
Empréstimos obtidos	945,1	1.289,1	1.406,4
Empréstimos liquidados	(456,4)	(1.460,0)	(762,5)
Arrendamento a pagar	(14,0)	(21,6)	(17,0)
Arrendamentos obtidos	2,9	3,3	(5,4)
Arrendamentos liquidados	(16,9)	(24,9)	(11,6)
Ações em tesouraria	-	1,8	0,7
Emissão de ações e gastos com emissão de ações	-	(2,9)	(0,4)
FLUXO DE CAIXA DAS ATIVIDADES DE FINANCIAMENTOS	474,6	(193,7)	627,2
Variação cambial sobre caixa e equivalentes de caixa	(41,0)	2,5	3,4
FLUXO DE CAIXA DO PERÍODO	159,3	(1.489,6)	485,0
Caixa, Contas Bancárias e Aplicações de Liquidez Imediata			
Saldo final	1.284,4	1.543,8	2.028,8
Saldo inicial	1.125,1	3.033,4	1.543,8
VARIAÇÃO NO PERÍODO	159,3	(1.489,6)	485,0

02078-8

MARFRIG ALIMENTOS SA

03.853.896/0001-40

12.01 - COMENTÁRIO DO DESEMPENHO CONSOLIDADO NO TRIMESTRE

Receita Líquida

RECEITA LÍQUIDA (R\$ milhões) POR LINHA DE PRODUTO	2T09	1T10	2T10	Var. % 2T10 x 1T10	Var. % 2T10 x 2T09
	Carne In Natura	770,0	921,2	1.041,9	13,1%
Bovinos	347,0	525,2	642,8	22,4%	85,3%
Suínos	12,0	23,6	24,6	4,3%	104,9%
Aves	411,0	372,4	374,4	0,5%	-8,9%
Industrializados	560,5	618,6	654,7	5,8%	16,8%
Outros	169,4	172,4	195,9	13,7%	15,7%
Couro	-	48,2	58,5	21,5%	N/A
TOTAL MERCADO INTERNO	1.499,9	1.760,4	1.951,0	10,8%	30,1%
Carne In Natura	730,4	1.159,3	1.262,6	8,9%	72,9%
Bovinos	481,9	440,9	553,6	25,5%	14,9%
Suínos	32,7	83,4	56,0	-32,8%	71,4%
Aves	215,8	635,0	653,0	2,8%	202,5%
Industrializados	147,4	182,8	202,2	10,6%	37,2%
Outros	18,4	37,3	49,9	33,6%	171,2%
Couro	7,9	82,7	93,1	12,5%	1079,7%
TOTAL MERCADO EXTERNO	904,1	1.462,1	1.607,7	10,0%	77,8%
TOTAL MARFRIG	2.404,0	3.222,5	3.558,7	10,4%	48,0%

RECEITA LÍQUIDA (R\$ milhões) POR DIVISÃO / MERCADO	2T09	1T10	2T10	Var. % 2T10 x 1T10	Var. % 2T10 x 2T09
	Bovinos Brasil	477,9	714,6	919,6	28,7%

02078-8

MARFRIG ALIMENTOS SA

03.853.896/0001-40

12.01 - COMENTÁRIO DO DESEMPENHO CONSOLIDADO NO TRIMESTRE

Mercado Interno	203,8	398,2	520,4	30,7%	155,3%
Exportação	274,0	316,4	399,2	26,1%	45,7%
Food Service - Brasil	107,8	147,3	162,4	10,2%	50,6%
Mercado Interno	107,8	147,3	162,4	10,2%	50,6%
BOVINOS BRASIL & FOOD SERVICE	585,7	861,9	1.081,9	25,5%	84,7%
Mercado Interno	311,6	545,5	682,8	25,2%	119,1%
Exportação	274,0	316,4	399,2	26,1%	45,7%
ARGENTINA	250,0	244,0	278,6	14,2%	11,4%
Mercado Interno	166,1	182,8	186,8	2,2%	12,5%
Exportação	83,9	61,2	91,9	50,0%	9,4%
URUGUAI	251,8	277,2	329,9	19,0%	31,0%
Mercado Interno	67,2	74,9	86,5	15,5%	28,7%
Exportação	184,7	202,3	243,5	20,4%	31,9%
TOTAL BOVINOS	1.087,5	1.383,1	1.690,5	22,2%	55,4%
Mercado Interno	544,9	803,1	956,0	19,0%	75,4%
Exportação	542,6	580,0	734,5	26,6%	35,4%
Suínos & Industrializados	79,9	316,5	266,8	-15,7%	234,2%
Mercado Interno	47,2	224,8	206,8	-8,0%	338,4%
Exportação	32,7	91,7	60,0	-34,5%	83,6%
Aves & Industrializados	397,9	891,2	925,8	3,9%	132,7%
Mercado Interno	198,4	233,8	244,8	4,7%	23,4%
Exportação	199,6	657,4	681,0	3,6%	241,3%
NOVA SEARA	477,8	1.207,7	1.192,7	-1,2%	149,6%
Mercado Interno	245,6	458,6	451,6	-1,5%	83,9%
Exportação	232,2	749,1	741,0	-1,1%	219,1%
EUROPA	838,7	631,7	675,5	6,9%	-19,5%

02078-8

MARFRIG ALIMENTOS SA

03.853.896/0001-40

12.01 - COMENTÁRIO DO DESEMPENHO CONSOLIDADO NO TRIMESTRE

Mercado Interno	709,5	498,7	543,4	9,0%	-23,4%
Exportação	129,2	133,1	132,1	-0,7%	2,3%
TOTAL AVES SUÍNOS E INDUSTRIALIZADOS	1.316,5	1.839,4	1.868,2	1,6%	41,9%
Mercado Interno	955,0	957,3	995,0	3,9%	4,2%
Exportação	361,4	882,1	873,2	-1,0%	141,6%
TOTAL MARFRIG	2.404,0	3.222,5	3.558,7	10,4%	48,0%
Mercado Interno	1.499,9	1.760,4	1.951,0	10,8%	30,1%
Exportação	904,1	1.462,1	1.607,7	10,0%	77,8%

02078-8

MARFRIG ALIMENTOS SA

03.853.896/0001-40

12.01 - COMENTÁRIO DO DESEMPENHO CONSOLIDADO NO TRIMESTRE

Volume

VOLUME (MIL TONELADAS) POR LINHA DE PRODUTO	2T09	1T10	2T10	Var. %	Var. %
				2T10 x 1T10	2T10 x 2T09
Carne In Natura	163,7	194,6	199,5	2,5%	21,9%
Bovinos	73,7	85,5	100,4	17,4%	36,3%
Suínos	9,6	11,0	3,8	-65,2%	-60,0%
Aves	80,4	98,1	95,3	-2,9%	18,5%
Industrializados	74,4	114,2	123,0	7,7%	65,2%
Outros	143,2	154,1	173,6	12,6%	21,2%
Couro	-	30,4	34,3	12,9%	N/A
TOTAL MERCADO INTERNO	381,3	493,3	530,4	7,5%	39,1%
Carne In Natura	119,0	241,1	245,4	1,8%	106,2%
Bovinos	58,9	54,1	65,2	20,4%	10,7%
Suínos	8,4	18,6	14,3	-22,8%	70,4%
Aves	51,7	168,4	165,9	-1,5%	220,7%
Industrializados	23,5	28,7	34,6	20,3%	47,0%
Outros	7,3	10,9	11,1	1,6%	52,1%
Couro	1,5	3,6	5,0	41,5%	230,9%
TOTAL MERCADO EXTERNO	151,4	284,3	296,1	4,1%	95,6%
TOTAL MARFRIG	532,7	777,7	826,5	6,3%	55,2%

VOLUME (MIL TONELADAS) POR DIVISÃO / MERCADO	2T09	1T10	2T10	Var. %	Var. %
				2T10 x 1T10	2T10 x 2T09

02078-8

MARFRIG ALIMENTOS SA

03.853.896/0001-40

12.01 - COMENTÁRIO DO DESEMPENHO CONSOLIDADO NO TRIMESTRE

Bovinos Brasil	127,7	183,8	219,2	19,3%	71,7%
Mercado Interno	88,8	137,9	163,7	18,6%	84,3%
Exportação	38,9	45,8	55,5	21,1%	42,9%
Food Service - Brasil	13,6	16,9	19,1	13,2%	40,4%
Mercado Interno	13,6	16,9	19,1	13,2%	40,4%
BOVINOS BRASIL & FOOD SERVICE	141,3	200,7	238,3	18,7%	68,7%
Mercado Interno	102,5	154,9	182,8	18,0%	78,4%
Exportação	38,9	45,8	55,5	21,1%	42,9%
ARGENTINA	75,7	59,4	62,2	4,8%	-17,8%
Mercado Interno	64,3	51,3	54,8	6,9%	-14,7%
Exportação	11,4	8,1	7,4	-8,3%	-35,0%
URUGUAI	55,3	50,3	60,6	20,6%	9,7%
Mercado Interno	31,5	31,4	37,1	18,0%	17,7%
Exportação	23,8	18,8	23,5	25,0%	-0,9%
TOTAL BOVINOS	272,3	310,3	361,2	16,4%	32,7%
Mercado Interno	198,2	237,6	274,7	15,6%	38,6%
Exportação	74,0	72,7	86,5	18,9%	16,8%
Suínos & Industrializados	29,4	83,4	71,5	-14,3%	143,3%
Mercado Interno	21,0	61,9	56,3	-9,1%	168,4%
Exportação	8,4	21,5	15,2	-29,1%	80,7%
Aves & Industrializados	128,9	287,5	289,1	0,6%	124,3%
Mercado Interno	77,1	116,8	120,0	2,8%	55,7%
Exportação	51,8	170,7	169,1	-1,0%	226,4%
NOVA SEARA	158,2	370,9	360,5	-2,8%	127,9%
Mercado Interno	98,0	178,7	176,3	-1,4%	79,8%
Exportação	60,2	192,2	184,3	-4,1%	206,0%

02078-8

MARFRIG ALIMENTOS SA

03.853.896/0001-40

12.01 - COMENTÁRIO DO DESEMPENHO CONSOLIDADO NO TRIMESTRE

EUROPA	102,2	96,4	104,8	8,6%	2,5%
Mercado Interno	85,1	77,0	79,4	3,1%	-6,7%
Exportação	17,1	19,4	25,4	30,5%	48,1%
TOTAL AVES SUÍNOS E INDUSTRIALIZADOS	260,4	467,3	465,3		
Mercado Interno	183,1	255,7	255,6	0,0%	39,6%
Exportação	77,3	211,6	209,7	-0,9%	171,1%
TOTAL MARFRIG	532,7	777,7	826,5	6,3%	55,2%
Mercado Interno	381,3	493,3	530,4	7,5%	39,1%
Exportação	151,4	284,3	296,1	4,1%	95,6%

12.01 - COMENTÁRIO DO DESEMPENHO CONSOLIDADO NO TRIMESTRE

Preços Médios

VOLUME (R\$/KG) POR LINHA DE PRODUTO	2T09	1T10	2T10	Var. %	
				2T10 x 1T10	2T10 x 2T09
Carne In Natura	4,70	4,73	5,22	10,3%	11,0%
Bovinos	4,71	6,14	6,40	4,3%	35,9%
Suínos	1,25	2,14	6,41	199,8%	412,7%
Aves	5,11	3,80	3,93	3,5%	-23,1%
Industrializados	7,53	5,42	5,32	-1,8%	-29,3%
Outros	1,18	1,12	1,13	0,9%	-4,6%
Couro	0,00	1,59	1,71	7,6%	N/A
TOTAL MERCADO INTERNO	3,93	3,57	3,68	3,1%	-6,5%
Carne In Natura	6,14	4,81	5,14	7,0%	-16,2%
Bovinos	8,18	8,15	8,50	4,3%	3,8%
Suínos	3,88	4,49	3,90	-13,1%	0,6%
Aves	4,17	3,77	3,94	4,4%	-5,7%
Industrializados	6,27	6,36	5,85	-8,1%	-6,7%
Outros	2,52	3,41	4,49	31,5%	78,3%
Couro	5,18	23,21	18,46	-20,5%	256,5%
TOTAL MERCADO EXTERNO	5,97	5,14	5,43	5,6%	-9,1%
TOTAL MARFRIG	4,51	4,14	4,31	3,9%	-4,6%

VOLUME (R\$/KG) POR DIVISÃO / MERCADO	2T09	1T10	2T10	Var. %	
				2T10 x 1T10	2T10 x 2T09
Bovinos Brasil	3,74	3,89	4,20	7,9%	12,1%

02078-8

MARFRIG ALIMENTOS SA

03.853.896/0001-40

12.01 - COMENTÁRIO DO DESEMPENHO CONSOLIDADO NO TRIMESTRE

Mercado Interno	2,30	2,89	3,18	10,2%	38,5%
Exportação	7,05	6,90	7,19	4,2%	2,0%
Food Service - Brasil	7,91	8,70	8,48	-2,6%	7,3%
Mercado Interno	7,91	8,70	8,48	-2,6%	7,3%
BOVINOS BRASIL & FOOD SERVICE	4,14	4,29	4,54	5,7%	9,5%
Mercado Interno	3,04	3,52	3,73	6,0%	22,8%
Exportação	7,05	6,90	7,19	4,2%	2,0%
ARGENTINA	3,30	4,11	4,48	9,0%	35,5%
Mercado Interno	2,58	3,56	3,41	-4,4%	31,9%
Exportação	7,36	7,58	12,40	63,5%	68,4%
URUGUAI	4,56	5,51	5,44	-1,3%	19,4%
Mercado Interno	2,13	2,38	2,33	-2,1%	9,3%
Exportação	7,77	10,74	10,34	-3,7%	33,1%
TOTAL BOVINOS	3,99	4,46	4,68	5,0%	17,2%
Mercado Interno	2,75	3,38	3,48	3,0%	26,6%
Exportação	7,33	7,97	8,50	6,6%	15,9%
Suínos & Industrializados	2,72	3,80	3,73	-1,6%	37,4%
Mercado Interno	2,25	3,63	3,68	1,3%	63,3%
Exportação	3,88	4,27	3,95	-7,7%	1,6%
Aves & Industrializados	3,09	3,10	3,20	3,3%	3,7%
Mercado Interno	2,57	2,00	2,04	1,9%	-20,8%
Exportação	3,85	3,85	4,03	4,6%	4,6%
NOVA SEARA	3,02	3,26	3,31	1,6%	9,6%
Mercado Interno	2,51	2,57	2,56	-0,2%	2,3%
Exportação	3,86	3,90	4,02	3,2%	4,3%
EUROPA	8,21	6,55	6,45	-1,6%	-21,4%

02078-8

MARFRIG ALIMENTOS SA

03.853.896/0001-40

12.01 - COMENTÁRIO DO DESEMPENHO CONSOLIDADO NO TRIMESTRE

Mercado Interno	8,34	6,48	6,84	5,7%	-17,9%
Exportação	7,54	6,84	5,21	-23,9%	-31,0%
TOTAL AVES SUÍNOS E INDUSTRIALIZADOS	5,06	3,94	4,01		
Mercado Interno	5,22	3,74	3,89	4,0%	-25,4%
Exportação	4,67	4,17	4,16	-0,1%	-10,9%
TOTAL MARFRIG	4,51	4,14	4,31	3,9%	-4,6%
Mercado Interno	3,93	3,57	3,68	3,1%	-6,5%
Exportação	5,97	5,14	5,43	5,6%	-9,1%

01.01 - IDENTIFICAÇÃO

1 - CÓDIGO CVM 02078-8	2 - DENOMINAÇÃO SOCIAL MARFRIG ALIMENTOS SA	3 - CNPJ 03.853.896/0001-40
---------------------------	--	--------------------------------

09.01 - PARTICIPAÇÕES EM SOCIEDADES CONTROLADAS E/OU COLIGADAS

1 - ITEM	2 - RAZÃO SOCIAL DA CONTROLADA/COLIGADA	3 - CNPJ	4 - CLASSIFICAÇÃO	5 - % PARTICIPAÇÃO NO CAPITAL DA INVESTIDA	6 - % PATRIMÔNIO LÍQUIDO DA INVESTIDORA
7 - TIPO DE EMPRESA	8 - NÚMERO DE AÇÕES DETIDAS NO TRIMESTRE ATUAL (Unidades)		9 - NÚMERO DE AÇÕES DETIDAS NO TRIMESTRE ANTERIOR (Unidades)		
01	ARGENTINE BREEDERS & PACKERS S.A	. . / -	FECHADA CONTROLADA	99,99	4,37
	EMPRESA COMERCIAL, INDUSTRIAL E OUTRAS		482.511		302.967
02	MFB MARFRIG FRIGORÍFICOS BRASIL S.A	04.748.631/0001-44	FECHADA CONTROLADA	100,00	1,20
	EMPRESA COMERCIAL, INDUSTRIAL E OUTRAS		78.573.743		78.573.743
03	MARFRIG CHILE S.A	. . / -	FECHADA CONTROLADA	99,47	0,78
	EMPRESA COMERCIAL, INDUSTRIAL E OUTRAS		13.358.426.280		13.358.426.280
04	INALER S.A	. . / -	FECHADA CONTROLADA	100,00	1,64
	EMPRESA COMERCIAL, INDUSTRIAL E OUTRAS		66.247.320		66.247.320
05	FRIGORÍFICO TACUAREMBÓ S.A	. . / -	FECHADA CONTROLADA	93,45	3,51
	EMPRESA COMERCIAL, INDUSTRIAL E OUTRAS		166.925.258		166.925.258
06	WESTON IMPORTERS LTD.	. . / -	FECHADA CONTROLADA	100,00	0,44
	EMPRESA COMERCIAL, INDUSTRIAL E OUTRAS		1.338.278		1.338.278
07	MASPLEN LIMITED	. . / -	FECHADA CONTROLADA	100,00	0,71
	EMPRESA COMERCIAL, INDUSTRIAL E OUTRAS		100		100
08	PRESTCOTT INTERNATIONAL S.A	. . / -	FECHADA CONTROLADA	100,00	1,45
	EMPRESA COMERCIAL, INDUSTRIAL E OUTRAS		79.638.916		79.638.916
09	SECCULUM PARTICIPAÇÕES LTDA	04.655.620/0001-10	FECHADA CONTROLADA	99,00	0,50
	EMPRESA COMERCIAL, INDUSTRIAL E OUTRAS		9.200.000		9.200.000

01.01 - IDENTIFICAÇÃO

1 - CÓDIGO CVM 02078-8	2 - DENOMINAÇÃO SOCIAL MARFRIG ALIMENTOS SA	3 - CNPJ 03.853.896/0001-40
---------------------------	--	--------------------------------

09.01 - PARTICIPAÇÕES EM SOCIEDADES CONTROLADAS E/OU COLIGADAS

1- ITEM	2 - RAZÃO SOCIAL DA CONTROLADA/COLIGADA	3 - CNPJ	4 - CLASSIFICAÇÃO	5 - % PARTICIPAÇÃO NO CAPITAL DA INVESTIDA	6 - % PATRIMÔNIO LÍQUIDO DA INVESTIDORA
7 - TIPO DE EMPRESA	8 - NÚMERO DE AÇÕES DETIDAS NO TRIMESTRE ATUAL (Unidades)		9 - NÚMERO DE AÇÕES DETIDAS NO TRIMESTRE ANTERIOR (Unidades)		
10	UNIÃO FREDERIQUENSE PARTIC. LTDA EMPRESA COMERCIAL, INDUSTRIAL E OUTRAS	04.853.500/0001-27	FECHADA CONTROLADA	99,99	11,72
			552.031.080		98.449.805
13	QUICKFOOD S.A EMPRESA COMERCIAL, INDUSTRIAL E OUTRAS	. . / -	ABERTA CONTROLADA	81,48	7,59
			21.419.606		21.419.606
14	ESTABLECIMIENTOS COLONIA S.A EMPRESA COMERCIAL, INDUSTRIAL E OUTRAS	. . / -	FECHADA CONTROLADA	100,00	4,21
			80.647.477		80.647.477
15	MARFRIG HOLDINGS (EUROPE) BV EMPRESA COMERCIAL, INDUSTRIAL E OUTRAS	. . / -	FECHADA CONTROLADA	100,00	24,30
			3.509.714		2.456.854
16	SEARA HOLDING BV EMPRESA COMERCIAL, INDUSTRIAL E OUTRAS	. . / -	FECHADA CONTROLADA	100,00	39,17
			490.285.420		490.285.420
17	COLUMBUS NETHERLANDS BV EMPRESA COMERCIAL, INDUSTRIAL E OUTRAS	. . / -	FECHADA CONTROLADA	100,00	1,40
			27.087.661		27.087.611
18	MARFRIG OVERSEAS LTD EMPRESA COMERCIAL, INDUSTRIAL E OUTRAS	. . / -	FECHADA CONTROLADA	100,00	0,00
			1		0
19	MARFOOD USA INC. EMPRESA COMERCIAL, INDUSTRIAL E OUTRAS	. . / -	FECHADA CONTROLADA	100,00	0,14
			50.000		0

02078-8 MARFRIG ALIMENTOS SA 03.853.896/0001-40

17.01 - PROJEÇÕES EMPRESARIAIS

17.01 – Projeções Empresariais

Em 26 de outubro de 2009, o Grupo apresentou suas projeções (“Guidance”) de Resultados para o ano de 2010, ressaltando que tais projeções foram feitas assumindo-se as premissas que seguem abaixo indicadas: A seguir demonstramos os resultados atingidos em relação ao *guidance* fornecido:

	Guidance 2010 ³	Resultados Atingidos	Atingimento s/ mínimo
Receita Líquida	R\$ 16,5 bilhões	R\$ 6,8 bilhões	41,1%
	R\$ 18,0 bilhões		
EBITDA¹	R\$ 1,4 bilhão	R\$ 693 milhões	49,5%
	R\$ 1,8 bilhão		
Margem EBITDA²	8,5%	10,2%	170 b.p.
	10,5%		
CAPEX⁴	R\$ 400,0 milhões	R\$ 205 milhões	51,4%

1 Lucro antes dos juros, impostos, depreciações e amortizações

2 Se comparado com a margem EBITDA ajustada de 7,5%, o atingimento sobre o mínimo seria de – 40 b.p.

3 Câmbio. R\$ 1,80/USD e USD 1,70/Libra Esterlina

4 **Resultado atingido exclui matrizes que não foram incluídas no Guidance original**

O resultado apresentado explica-se pela expansão orgânica e pelo atual cenário cambial onde a volatilidade da Libra Esterlina e do Euro frente ao Dólar norte-americano e ao Real brasileiro gerou significativa diferença no 1º Semestre de 2010 frente às premissas originais e às mudanças mercadológicas ocorridas no cenário macro-econômico e em seu segmento de atuação.

02078-8 MARFRIG ALIMENTOS SA 03.853.896/0001-40

20.01 - OUTRAS INFORMAÇÕES QUE A COMPANHIA ENTENDA RELEVANTES

Marfrig Alimentos S.A. - ITR 30/06/2010

Quadro 20.01 – Outras informações que a companhia entenda relevantes

1) Valores mobiliários de titularidade dos Controladores, Administradores e Membros do Conselho Fiscal da Marfrig em 30/06/2010:

Marfrig Alimentos S.A.	Ações Ordinárias	%
Controlador	150.903.836	43,49%
Administradores		
Conselho de Administração	73.408	0,02%
Conselho Fiscal	0	0,00%
Diretores	47.600	0,01%
Ações em tesouraria	440.498	0,13%
Outros acionistas		
BNDES Participações S.A.	48.200.827	13,89%
OSI International Holding Limited	20.117.637	5,80%
Outros	127.200.148	36,66%
Total	346.983.954	100,00%
Ações em circulação no mercado	195.518.612	56,35%

02078-8 MARFRIG ALIMENTOS SA 03.853.896/0001-40

20.01 - OUTRAS INFORMAÇÕES QUE A COMPANHIA ENTENDA RELEVANTES

2) Valores mobiliários de titularidade dos Controladores, Administradores e Membros do Conselho Fiscal da Marfrig em 30/06/2009:

Marfrig Alimentos S.A.	Ações Ordinárias	%
Controlador	135.162.784	50,44%
Administradores		
Conselho de Administração	7	0,00%
Diretores	0	0,00%
Ações em tesouraria	695.599	0,26%
Outros acionistas		
BNDES Participações S.A.	39.286.259	14,66%
OSI International Holding Limited	20.117.637	7,51%
Outros	72.681.668	27,13%
Total	267.943.954	100,00%
Ações em circulação no mercado	132.085.564	49,30%

Em 30/06/2009 a Companhia não possuía Conselho Fiscal permanente.

02078-8 MARFRIG ALIMENTOS SA 03.853.896/0001-40

20.01 - OUTRAS INFORMAÇÕES QUE A COMPANHIA ENTENDA RELEVANTES

3) Valores mobiliários de titularidade dos acionistas com mais de 5% do capital em 30/06/2010:

Marfrig Alimentos S.A.	Ações Ordinárias	%
MMS Participações S.A. ¹	150.903.836	43,49%
BNDES Participações S.A. ²	48.200.827	13,89%
OSI International Holding Limited ³	20.117.637	5,80%

¹ Acionista Controlador

¹ Empresa brasileira gestora de participações sociais do BNDES

² Holding com sede no exterior - EUA

4) Participação dos detentores de mais de 5% das ações até o nível de pessoa física em 30/06/2010:

MMS Participações S.A.	Ações Ordinárias	%
Marcos Antônio Molina dos Santos*	75.451.918	50,00%
Márcia Aparecida Pascoal Marçal dos Santos*	75.451.918	50,00%
Total MMS Participações S.A.	150.903.836	100,00%

*Cada um representa 50% do acionista controlador MMS Participações S.A..

02078-8	MARFRIG ALIMENTOS SA	03.853.896/0001-40
---------	----------------------	--------------------

20.01 - OUTRAS INFORMAÇÕES QUE A COMPANHIA ENTENDA RELEVANTES

5) Ações em circulação

Em **30/06/2010**, havia em circulação 195.518.612 ações ordinárias, 56,35% do total das ações emitidas.

6) Cláusula Compromissória

A Companhia está vinculada à arbitragem na Câmara de Arbitragem do Mercado, conforme Cláusula Compromissória constante de seu Estatuto Social.

02078-8

MARFRIG ALIMENTOS SA

03.853.896/0001-40

21.01 - RELATÓRIO DA REVISÃO ESPECIAL - SEM RESSALVA

RELATÓRIO DE REVISÃO DOS AUDITORES INDEPENDENTES

Ao Conselho de Administração e aos Acionistas da

Marfrig Alimentos S.A.

São Paulo - SP

1. Revisamos as informações contábeis contidas nas Informações Trimestrais - ITR individuais (controladora) e consolidadas da Marfrig Alimentos S.A. e de suas controladas, referentes ao trimestre findo em 30 de junho de 2010, compreendendo os balanços patrimoniais, as demonstrações do resultado, das mutações do patrimônio líquido, dos fluxos de caixa, o relatório de desempenho e as notas explicativas, elaborados sob a responsabilidade de sua Administração.
2. Nossa revisão foi efetuada de acordo com as normas específicas estabelecidas pelo IBRACON - Instituto dos Auditores Independentes do Brasil, em conjunto com o Conselho Federal de Contabilidade - CFC, e consistiu, principalmente, em: (a) indagação e discussão com os administradores responsáveis pelas áreas contábil, financeira e operacional da Companhia e de suas controladas quanto aos principais critérios adotados na elaboração das Informações Trimestrais; e (b) revisão das informações e dos eventos subsequentes que tenham, ou possam vir a ter, efeitos relevantes sobre a posição financeira e as operações da Companhia e de suas controladas.
3. Com base em nossa revisão, não temos conhecimento de nenhuma modificação relevante que deva ser feita nas informações contábeis contidas nas Informações Trimestrais - ITR acima referidas, para que estas estejam de acordo com as normas contábeis adotadas no Brasil e com as normas expedidas pela Comissão de Valores Mobiliários - CVM, aplicáveis à elaboração das Informações Trimestrais - ITR.

02078-8	MARFRIG ALIMENTOS SA	03.853.896/0001-40
---------	----------------------	--------------------

21.01 - RELATÓRIO DA REVISÃO ESPECIAL - SEM RESSALVA

RELATÓRIO DE REVISÃO DOS AUDITORES INDEPENDENTES

Ao Conselho de Administração e aos Acionistas da

Marfrig Alimentos S.A.

São Paulo - SP

4. Conforme mencionado na nota explicativa nº 2, durante o ano de 2009, foram aprovados pela CVM diversos Pronunciamentos, Interpretações e Orientações Técnicas emitidos pelo Comitê de Pronunciamentos Contábeis (CPC) com vigência para 2010, que alteraram as práticas contábeis adotadas no Brasil. Conforme facultado pela Deliberação CVM nº 603/09, a Administração da Companhia optou por apresentar suas Informações Trimestrais - ITR utilizando as normas contábeis adotadas no Brasil até 31 de dezembro de 2009, ou seja, não aplicou esses normativos com vigência para 2010. Conforme requerido pela citada Deliberação CVM nº 603/09, a Companhia divulgou esse fato na nota explicativa nº 2 às Informações Trimestrais - ITR e a descrição das principais alterações conhecidas até o momento que poderão ter impacto sobre as suas demonstrações contábeis do encerramento do exercício e a estimativa dos seus possíveis efeitos no patrimônio líquido e no resultado da controladora e os esclarecimentos das razões que impedem a apresentação da estimativa dos seus possíveis efeitos no patrimônio líquido e no resultado das controladas (consolidado), como requerido pela Deliberação.

Ribeirão Preto, 13 de agosto de 2010

José Luiz Sanches	Esmir de Oliveira
Sócio-contador	Sócio-contador
CRC 1SP124579/O-0	CRC 1SP109628/O-1
BDO Auditores Independentes	BDO Auditores Independentes
CRC 2SP013439/O-5	CRC 2

01.01 - IDENTIFICAÇÃO

1 - CÓDIGO CVM	2 - DENOMINAÇÃO SOCIAL	3 - CNPJ
02078-8	MARFRIG ALIMENTOS SA	03.853.896/0001-40

CONTROLADA/COLIGADA

DENOMINAÇÃO SOCIAL
ARGENTINE BREEDERS & PACKERS S.A

22.01 - DEMONSTRAÇÃO DO RESULTADO DA CONTROLADA/COLIGADA (Reais Mil)

1 - CÓDIGO	2 - DESCRIÇÃO	3 - 01/04/2010 a 30/06/2010	4 - 01/01/2010 a 30/06/2010	5 - 01/04/2009 a 30/06/2009	6 - 01/01/2009 a 30/06/2009
3.01	Receita Bruta de Vendas e/ou Serviços	122.827	235.747	101.919	232.111
3.01.01	Mercado Interno	68.205	145.260	62.516	137.919
3.01.02	Mercado Externo	54.622	90.487	39.403	94.192
3.02	Deduções da Receita Bruta	(8.088)	(15.823)	(12.573)	(25.150)
3.02.01	Impostos sobre vendas	(8.063)	(15.487)	(6.171)	(14.839)
3.02.02	Devoluções e abatimentos	(25)	(336)	(6.402)	(10.311)
3.03	Receita Líquida de Vendas e/ou Serviços	114.739	219.924	89.346	206.961
3.04	Custo de Bens e/ou Serviços Vendidos	(121.022)	(224.222)	(86.237)	(185.302)
3.05	Resultado Bruto	(6.283)	(4.298)	3.109	21.659
3.06	Despesas/Receitas Operacionais	(7.881)	(25.930)	(13.984)	(36.297)
3.06.01	Com Vendas	(4.637)	(9.520)	(4.099)	(11.073)
3.06.02	Gerais e Administrativas	(2.235)	(6.727)	(6.157)	(12.806)
3.06.03	Financeiras	(3.739)	(12.359)	(3.510)	(11.985)
3.06.03.01	Receitas Financeiras	2.346	3.946	2.790	7.533
3.06.03.01.01	Receitas Financeiras	1.763	2.958	410	808
3.06.03.01.02	Varição cambial ativa	583	988	2.380	6.725
3.06.03.01.03	Varição cambial ativa - Conversão	0	0	0	0
3.06.03.02	Despesas Financeiras	(6.085)	(16.305)	(6.300)	(19.518)
3.06.03.02.01	Despesa Financeira	(5.705)	(14.205)	(4.467)	(8.868)
3.06.03.02.02	Varição cambial passiva	(380)	(2.100)	(1.833)	(10.650)
3.06.03.02.03	Varição cambial passiva - Conversão	0	0	0	0
3.06.04	Outras Receitas Operacionais	2.730	2.676	0	0

01.01 - IDENTIFICAÇÃO

1 - CÓDIGO CVM	2 - DENOMINAÇÃO SOCIAL	3 - CNPJ
02078-8	MARFRIG ALIMENTOS SA	03.853.896/0001-40

CONTROLADA/COLIGADA

DENOMINAÇÃO SOCIAL
ARGENTINE BREEDERS & PACKERS S.A

22.01 - DEMONSTRAÇÃO DO RESULTADO DA CONTROLADA/COLIGADA (Reais Mil)

1 - CÓDIGO	2 - DESCRIÇÃO	3 - 01/04/2010 a 30/06/2010	4 - 01/01/2010 a 30/06/2010	5 - 01/04/2009 a 30/06/2009	6 - 01/01/2009 a 30/06/2009
3.06.05	Outras Despesas Operacionais	0	0	(218)	(433)
3.06.06	Resultado da Equivalência Patrimonial	0	0	0	0
3.07	Resultado Operacional	(14.164)	(30.228)	(10.875)	(14.638)
3.08	Resultado Não Operacional	0	0	0	0
3.08.01	Receitas	0	0	0	0
3.08.02	Despesas	0	0	0	0
3.09	Resultado Antes Tributação/Participações	(14.164)	(30.228)	(10.875)	(14.638)
3.10	Provisão para IR e Contribuição Social	0	0	0	0
3.11	IR Diferido	2.393	6.168	203	203
3.12	Participações/Contribuições Estatutárias	(3)	46	21	41
3.12.01	Participações	(3)	46	21	41
3.12.02	Contribuições	0	0	0	0
3.13	Reversão dos Juros sobre Capital Próprio	0	0	0	0
3.15	Lucro/Prejuízo do Período	(11.774)	(24.014)	(10.651)	(14.394)
	NÚMERO AÇÕES, EX-TESOURARIA (Unidades)	482.511	482.511	302.967	302.967
	LUCRO POR AÇÃO (Reais)				
	PREJUÍZO POR AÇÃO (Reais)	(24,40152)	(49,76881)	(35,15564)	(47,51012)

02078-8	MARFRIG ALIMENTOS SA	03.853.896/0001-40
---------	----------------------	--------------------

22.01 - COMENTÁRIO DO DESEMPENHO DA CONTROLADA/COLIGADA

Controlada/Coligada: ARGENTINE BREEDERS & PACKERS S.A

Vide comentários de Desempenho Consolidado.

01.01 - IDENTIFICAÇÃO

1 - CÓDIGO CVM 02078-8	2 - DENOMINAÇÃO SOCIAL MARFRIG ALIMENTOS SA	3 - CNPJ 03.853.896/0001-40
---------------------------	--	--------------------------------

CONTROLADA/COLIGADA

DENOMINAÇÃO SOCIAL MFB MARFRIG FRIGORÍFICOS BRASIL S.A

22.01 - DEMONSTRAÇÃO DO RESULTADO DA CONTROLADA/COLIGADA (Reais Mil)

1 - CÓDIGO	2 - DESCRIÇÃO	3 - 01/04/2010 a 30/06/2010	4 - 01/01/2010 a 30/06/2010	5 - 01/04/2009 a 30/06/2009	6 - 01/01/2009 a 30/06/2009
3.01	Receita Bruta de Vendas e/ou Serviços	323.773	491.842	0	0
3.01.01	Mercado Interno	294.145	445.714	0	0
3.01.02	Mercado Externo	29.628	46.128	0	0
3.02	Deduções da Receita Bruta	(13.188)	(22.590)	0	0
3.02.01	Impostos sobre vendas	(8.067)	(14.249)	0	0
3.02.02	Devoluções e abatimentos	(5.121)	(8.341)	0	0
3.03	Receita Líquida de Vendas e/ou Serviços	310.585	469.252	0	0
3.04	Custo de Bens e/ou Serviços Vendidos	(286.790)	(426.720)	0	0
3.05	Resultado Bruto	23.795	42.532	0	0
3.06	Despesas/Receitas Operacionais	(21.805)	(35.195)	(531)	1.260
3.06.01	Com Vendas	(10.661)	(15.299)	0	0
3.06.02	Gerais e Administrativas	(3.291)	(5.625)	(531)	1.260
3.06.03	Financeiras	(3.014)	(4.585)	0	0
3.06.03.01	Receitas Financeiras	(36)	(200)	0	0
3.06.03.01.01	Receita Financeira	(36)	(200)	0	0
3.06.03.01.02	Variação cambial Ativa	0	0	0	0
3.06.03.02	Despesas Financeiras	(2.978)	(4.385)	0	0
3.06.03.02.01	Despesa Financeira	(2.978)	(4.385)	0	0
3.06.03.02.02	Variação cambial Passiva	0	0	0	0
3.06.04	Outras Receitas Operacionais	0	0	0	0
3.06.05	Outras Despesas Operacionais	(4.839)	(9.686)	0	0
3.06.06	Resultado da Equivalência Patrimonial	0	0	0	0

01.01 - IDENTIFICAÇÃO

1 - CÓDIGO CVM 02078-8	2 - DENOMINAÇÃO SOCIAL MARFRIG ALIMENTOS SA	3 - CNPJ 03.853.896/0001-40
---------------------------	--	--------------------------------

CONTROLADA/COLIGADA

DENOMINAÇÃO SOCIAL MFB MARFRIG FRIGORÍFICOS BRASIL S.A

22.01 - DEMONSTRAÇÃO DO RESULTADO DA CONTROLADA/COLIGADA (Reais Mil)

1 - CÓDIGO	2 - DESCRIÇÃO	3 - 01/04/2010 a 30/06/2010	4 - 01/01/2010 a 30/06/2010	5 - 01/04/2009 a 30/06/2009	6 - 01/01/2009 a 30/06/2009
3.07	Resultado Operacional	1.990	7.337	(531)	1.260
3.08	Resultado Não Operacional	0	0	0	0
3.08.01	Receitas	0	0	0	0
3.08.02	Despesas	0	0	0	0
3.09	Resultado Antes Tributação/Participações	1.990	7.337	(531)	1.260
3.10	Provisão para IR e Contribuição Social	(546)	(1.873)	0	0
3.10.01	Imposto de renda	(397)	(1.365)	0	0
3.10.02	Contribuição Social	(149)	(508)	0	0
3.11	IR Diferido	0	0	0	0
3.12	Participações/Contribuições Estatutárias	0	0	0	0
3.12.01	Participações	0	0	0	0
3.12.02	Contribuições	0	0	0	0
3.13	Reversão dos Juros sobre Capital Próprio	0	0	0	0
3.15	Lucro/Prejuízo do Período	1.444	5.464	(531)	1.260
	NÚMERO AÇÕES, EX-TESOURARIA (Unidades)	78.573.743	78.573.743	78.573.743	78.573.743
	LUCRO POR AÇÃO (Reais)	0,01838	0,06954		0,01604
	PREJUÍZO POR AÇÃO (Reais)			(0,00676)	

02078-8	MARFRIG ALIMENTOS SA	03.853.896/0001-40
---------	----------------------	--------------------

22.01 - COMENTÁRIO DO DESEMPENHO DA CONTROLADA/COLIGADA

Controlada/Coligada: MFB MARFRIG FRIGORÍFICOS BRASIL S.A

Vide comentários de Desempenho Consolidado.

01.01 - IDENTIFICAÇÃO

1 - CÓDIGO CVM	2 - DENOMINAÇÃO SOCIAL	3 - CNPJ
02078-8	MARFRIG ALIMENTOS SA	03.853.896/0001-40

CONTROLADA/COLIGADA

DENOMINAÇÃO SOCIAL
MARFRIG CHILE S.A

22.01 - DEMONSTRAÇÃO DO RESULTADO DA CONTROLADA/COLIGADA (Reais Mil)

1 - CÓDIGO	2 - DESCRIÇÃO	3 - 01/04/2010 a 30/06/2010	4 - 01/01/2010 a 30/06/2010	5 - 01/04/2009 a 30/06/2009	6 - 01/01/2009 a 30/06/2009
3.01	Receita Bruta de Vendas e/ou Serviços	45.092	79.569	43.312	79.217
3.01.01	Mercado Interno	39.693	71.703	35.005	64.246
3.01.02	Mercado externo	5.399	7.866	8.307	14.971
3.02	Deduções da Receita Bruta	(2.927)	(4.107)	(7.896)	(14.310)
3.02.01	Impostos sobre vendas	945	2.360	(5.098)	(9.849)
3.02.02	Devoluções e abatimentos	(3.872)	(6.467)	(2.798)	(4.461)
3.03	Receita Líquida de Vendas e/ou Serviços	42.165	75.462	35.416	64.907
3.04	Custo de Bens e/ou Serviços Vendidos	(39.599)	(67.505)	(31.705)	(57.542)
3.05	Resultado Bruto	2.566	7.957	3.711	7.365
3.06	Despesas/Receitas Operacionais	(2.978)	(5.253)	619	1.279
3.06.01	Com Vendas	(1.237)	(2.280)	(1.086)	(2.195)
3.06.02	Gerais e Administrativas	(828)	(1.692)	(1.227)	(2.518)
3.06.03	Financeiras	(924)	(1.263)	1.625	2.637
3.06.03.01	Receitas Financeiras	1.911	3.287	(68)	(82)
3.06.03.01.01	Receitas financeiras	138	318	203	364
3.06.03.01.02	Variação cambial ativa	1.773	2.969	(271)	(446)
3.06.03.01.03	Variação cambial ativa - Conversão	0	0	0	0
3.06.03.02	Despesas Financeiras	(2.835)	(4.550)	1.693	2.719
3.06.03.02.01	Despesas Financeiras	(290)	(576)	(535)	(1.286)
3.06.03.02.02	Variação Cambial Passiva	(2.545)	(3.974)	2.228	4.005
3.06.03.02.03	Variação cambial passiva - Conversão	0	0	0	0
3.06.04	Outras Receitas Operacionais	11	0	1.307	3.355

01.01 - IDENTIFICAÇÃO

1 - CÓDIGO CVM	2 - DENOMINAÇÃO SOCIAL	3 - CNPJ
02078-8	MARFRIG ALIMENTOS SA	03.853.896/0001-40

CONTROLADA/COLIGADA

DENOMINAÇÃO SOCIAL
MARFRIG CHILE S.A

22.01 - DEMONSTRAÇÃO DO RESULTADO DA CONTROLADA/COLIGADA (Reais Mil)

1 - CÓDIGO	2 - DESCRIÇÃO	3 - 01/04/2010 a 30/06/2010	4 - 01/01/2010 a 30/06/2010	5 - 01/04/2009 a 30/06/2009	6 - 01/01/2009 a 30/06/2009
3.06.05	Outras Despesas Operacionais	0	(18)	0	0
3.06.06	Resultado da Equivalência Patrimonial	0	0	0	0
3.07	Resultado Operacional	(412)	2.704	4.330	8.644
3.08	Resultado Não Operacional	0	0	0	0
3.08.01	Receitas	0	0	0	0
3.08.02	Despesas	0	0	0	0
3.09	Resultado Antes Tributação/Participações	(412)	2.704	4.330	8.644
3.10	Provisão para IR e Contribuição Social	(155)	(198)	0	0
3.10.01	Provisão para IR	(155)	(198)	0	0
3.11	IR Diferido	0	0	(765)	(771)
3.12	Participações/Contribuições Estatutárias	0	0	(1)	(1)
3.12.01	Participações	0	0	(1)	(1)
3.12.02	Contribuições	0	0	0	0
3.13	Reversão dos Juros sobre Capital Próprio	0	0	0	0
3.15	Lucro/Prejuízo do Período	(567)	2.506	3.564	7.872
	NÚMERO AÇÕES, EX-TESOURARIA (Unidades)	13.358.426.280	13.358.426.280	13.358.426.280	13.358.426.280
	LUCRO POR AÇÃO (Reais)		0,00019	0,00027	0,00059
	PREJUÍZO POR AÇÃO (Reais)	(0,00004)			

02078-8	MARFRIG ALIMENTOS SA	03.853.896/0001-40
---------	----------------------	--------------------

22.01 - COMENTÁRIO DO DESEMPENHO DA CONTROLADA/COLIGADA

Controlada/Coligada: MARFRIG CHILE S.A

Vide comentários de Desempenho Consolidado.

01.01 - IDENTIFICAÇÃO

1 - CÓDIGO CVM	2 - DENOMINAÇÃO SOCIAL	3 - CNPJ
02078-8	MARFRIG ALIMENTOS SA	03.853.896/0001-40

CONTROLADA/COLIGADA

DENOMINAÇÃO SOCIAL
INALER S.A

22.01 - DEMONSTRAÇÃO DO RESULTADO DA CONTROLADA/COLIGADA (Reais Mil)

1 - CÓDIGO	2 - DESCRIÇÃO	3 - 01/04/2010 a 30/06/2010	4 - 01/01/2010 a 30/06/2010	5 - 01/04/2009 a 30/06/2009	6 - 01/01/2009 a 30/06/2009
3.01	Receita Bruta de Vendas e/ou Serviços	43.458	81.078	37.994	70.777
3.01.01	Mercado Interno	10.549	21.046	7.592	14.226
3.01.02	Mercado Externo	32.909	60.032	30.402	56.551
3.02	Deduções da Receita Bruta	264	512	252	457
3.02.01	Impostos sobre vendas	264	512	252	457
3.02.02	Devoluções e abatimentos	0	0	0	0
3.03	Receita Líquida de Vendas e/ou Serviços	43.722	81.590	38.246	71.234
3.04	Custo de Bens e/ou Serviços Vendidos	(40.172)	(75.059)	(32.208)	(62.271)
3.05	Resultado Bruto	3.550	6.531	6.038	8.963
3.06	Despesas/Receitas Operacionais	(2.414)	(4.323)	(1.829)	(4.102)
3.06.01	Com Vendas	(1.380)	(2.231)	(1.084)	(2.165)
3.06.02	Gerais e Administrativas	(817)	(1.650)	(763)	(1.728)
3.06.03	Financeiras	(132)	(187)	182	189
3.06.03.01	Receitas Financeiras	1.078	1.451	894	2.331
3.06.03.01.01	Receitas financeiras	255	389	768	1.258
3.06.03.01.02	Variação cambial ativa	823	1.062	126	1.073
3.06.03.02	Despesas Financeiras	(1.210)	(1.638)	(712)	(2.142)
3.06.03.02.01	Despesa Financeira	(243)	(461)	(610)	(1.213)
3.06.03.02.02	Variação Cambial Passiva	(967)	(1.177)	(102)	(929)
3.06.04	Outras Receitas Operacionais	0	0	0	0
3.06.05	Outras Despesas Operacionais	(85)	(255)	(164)	(398)
3.06.06	Resultado da Equivalência Patrimonial	0	0	0	0

01.01 - IDENTIFICAÇÃO

1 - CÓDIGO CVM	2 - DENOMINAÇÃO SOCIAL	3 - CNPJ
02078-8	MARFRIG ALIMENTOS SA	03.853.896/0001-40

CONTROLADA/COLIGADA

DENOMINAÇÃO SOCIAL
INALER S.A

22.01 - DEMONSTRAÇÃO DO RESULTADO DA CONTROLADA/COLIGADA (Reais Mil)

1 - CÓDIGO	2 - DESCRIÇÃO	3 - 01/04/2010 a 30/06/2010	4 - 01/01/2010 a 30/06/2010	5 - 01/04/2009 a 30/06/2009	6 - 01/01/2009 a 30/06/2009
3.07	Resultado Operacional	1.136	2.208	4.209	4.861
3.08	Resultado Não Operacional	0	0	0	0
3.08.01	Receitas	0	0	0	0
3.08.02	Despesas	0	0	0	0
3.09	Resultado Antes Tributação/Participações	1.136	2.208	4.209	4.861
3.10	Provisão para IR e Contribuição Social	(603)	(1.022)	0	0
3.10.01	Provisão para IR	(603)	(1.022)	0	0
3.11	IR Diferido	0	0	(344)	(126)
3.12	Participações/Contribuições Estatutárias	0	0	0	0
3.12.01	Participações	0	0	0	0
3.12.02	Contribuições	0	0	0	0
3.13	Reversão dos Juros sobre Capital Próprio	0	0	0	0
3.15	Lucro/Prejuízo do Período	533	1.186	3.865	4.735
	NÚMERO AÇÕES, EX-TESSOURARIA (Unidades)	66.247.320	66.247.320	66.247.320	66.247.320
	LUCRO POR AÇÃO (Reais)	0,00805	0,01790	0,05834	0,07147
	PREJUÍZO POR AÇÃO (Reais)				

02078-8	MARFRIG ALIMENTOS SA	03.853.896/0001-40
---------	----------------------	--------------------

22.01 - COMENTÁRIO DO DESEMPENHO DA CONTROLADA/COLIGADA

Controlada/Coligada: INALER S.A

Vide comentários de Desempenho Consolidado.

01.01 - IDENTIFICAÇÃO

1 - CÓDIGO CVM	2 - DENOMINAÇÃO SOCIAL	3 - CNPJ
02078-8	MARFRIG ALIMENTOS SA	03.853.896/0001-40

CONTROLADA/COLIGADA

DENOMINAÇÃO SOCIAL
FRIGORÍFICO TACUAREMBÓ S.A

22.01 - DEMONSTRAÇÃO DO RESULTADO DA CONTROLADA/COLIGADA (Reais Mil)

1 - CÓDIGO	2 - DESCRIÇÃO	3 - 01/04/2010 a 30/06/2010	4 - 01/01/2010 a 30/06/2010	5 - 01/04/2009 a 30/06/2009	6 - 01/01/2009 a 30/06/2009
3.01	Receita Bruta de Vendas e/ou Serviços	76.234	120.565	64.148	116.102
3.01.01	Mercado Interno	18.478	30.924	14.875	27.168
3.01.02	Mercado Externo	57.756	89.641	49.273	88.934
3.02	Deduções da Receita Bruta	363	420	321	519
3.02.01	Impostos sobre vendas	467	624	351	694
3.02.02	Devoluções e abatimentos	(104)	(204)	(30)	(175)
3.03	Receita Líquida de Vendas e/ou Serviços	76.597	120.985	64.469	116.621
3.04	Custo de Bens e/ou Serviços Vendidos	(68.140)	(107.723)	(54.776)	(103.708)
3.05	Resultado Bruto	8.457	13.262	9.693	12.913
3.06	Despesas/Receitas Operacionais	(4.765)	(10.210)	(3.977)	(8.495)
3.06.01	Com Vendas	(2.889)	(5.378)	(2.521)	(5.124)
3.06.02	Gerais e Administrativas	(1.534)	(2.827)	(1.164)	(2.541)
3.06.03	Financeiras	136	(56)	236	353
3.06.03.01	Receitas Financeiras	2.485	3.452	2.309	3.982
3.06.03.01.01	Receitas Financeiras	651	1.166	1.412	2.743
3.06.03.01.02	Variação cambial ativa	1.834	2.286	897	1.239
3.06.03.02	Despesas Financeiras	(2.349)	(3.508)	(2.073)	(3.629)
3.06.03.02.01	Despesas financeiras	(819)	(1.559)	(1.185)	(2.373)
3.06.03.02.02	Variação cambial passiva	(1.530)	(1.949)	(888)	(1.256)
3.06.04	Outras Receitas Operacionais	0	0	0	0
3.06.05	Outras Despesas Operacionais	(478)	(1.949)	(528)	(1.183)
3.06.06	Resultado da Equivalência Patrimonial	0	0	0	0

01.01 - IDENTIFICAÇÃO

1 - CÓDIGO CVM 02078-8	2 - DENOMINAÇÃO SOCIAL MARFRIG ALIMENTOS SA	3 - CNPJ 03.853.896/0001-40
---------------------------	--	--------------------------------

CONTROLADA/COLIGADA

DENOMINAÇÃO SOCIAL FRIGORÍFICO TACUAREMBÓ S.A
--

22.01 - DEMONSTRAÇÃO DO RESULTADO DA CONTROLADA/COLIGADA (Reais Mil)

1 - CÓDIGO	2 - DESCRIÇÃO	3 - 01/04/2010 a 30/06/2010	4 - 01/01/2010 a 30/06/2010	5 - 01/04/2009 a 30/06/2009	6 - 01/01/2009 a 30/06/2009
3.07	Resultado Operacional	3.692	3.052	5.716	4.418
3.08	Resultado Não Operacional	0	0	0	0
3.08.01	Receitas	0	0	0	0
3.08.02	Despesas	0	0	0	0
3.09	Resultado Antes Tributação/Participações	3.692	3.052	5.716	4.418
3.10	Provisão para IR e Contribuição Social	(1.131)	(1.622)	0	0
3.10.01	Provisão para IR	(1.131)	(1.622)	0	0
3.11	IR Diferido	0	0	(733)	383
3.12	Participações/Contribuições Estatutárias	10	63	27	46
3.12.01	Participações	10	63	27	46
3.12.02	Contribuições	0	0	0	0
3.13	Reversão dos Juros sobre Capital Próprio	0	0	0	0
3.15	Lucro/Prejuízo do Período	2.571	1.493	5.010	4.847
	NÚMERO AÇÕES, EX-TESOURARIA (Unidades)	166.925.258	166.925.258	166.925.258	166.925.258
	LUCRO POR AÇÃO (Reais)	0,01540	0,00894	0,03001	0,02904
	PREJUÍZO POR AÇÃO (Reais)				

02078-8	MARFRIG ALIMENTOS SA	03.853.896/0001-40
---------	----------------------	--------------------

22.01 - COMENTÁRIO DO DESEMPENHO DA CONTROLADA/COLIGADA

Controlada/Coligada: FRIGORÍFICO TACUAREMBÓ S.A

Vide comentários de Desempenho Consolidado.

01.01 - IDENTIFICAÇÃO

1 - CÓDIGO CVM 02078-8	2 - DENOMINAÇÃO SOCIAL MARFRIG ALIMENTOS SA	3 - CNPJ 03.853.896/0001-40
---------------------------	--	--------------------------------

CONTROLADA/COLIGADA

DENOMINAÇÃO SOCIAL WESTON IMPORTERS LTD.

22.01 - DEMONSTRAÇÃO DO RESULTADO DA CONTROLADA/COLIGADA (Reais Mil)

1 - CÓDIGO	2 - DESCRIÇÃO	3 - 01/04/2010 a 30/06/2010	4 - 01/01/2010 a 30/06/2010	5 - 01/04/2009 a 30/06/2009	6 - 01/01/2009 a 30/06/2009
3.01	Receita Bruta de Vendas e/ou Serviços	55.418	118.440	571.256	1.313.396
3.01.01	Mercado interno	0	0	459.664	1.005.240
3.01.02	Mercado externo	55.418	118.440	111.592	308.156
3.02	Deduções da Receita Bruta	(1.139)	(2.166)	(11.036)	(26.154)
3.02.01	Devoluções e abatimentos	(1.139)	(2.166)	(11.036)	(26.154)
3.03	Receita Líquida de Vendas e/ou Serviços	54.279	116.274	560.220	1.287.242
3.04	Custo de Bens e/ou Serviços Vendidos	(52.541)	(113.064)	(513.285)	(1.176.509)
3.05	Resultado Bruto	1.738	3.210	46.935	110.733
3.06	Despesas/Receitas Operacionais	(2.267)	(5.556)	(60.775)	(107.727)
3.06.01	Com Vendas	(1.212)	(3.022)	(21.810)	(53.900)
3.06.02	Gerais e Administrativas	(860)	(2.118)	(13.841)	(34.833)
3.06.03	Financeiras	(193)	(413)	(1.727)	(4.460)
3.06.03.01	Receitas Financeiras	2	4	2	2
3.06.03.01.01	Receitas Financeiras	2	4	2	2
3.06.03.01.02	Varição Cambial Ativa	0	0	0	0
3.06.03.01.03	Varição cambial ativa - Conversão	0	0	0	0
3.06.03.02	Despesas Financeiras	(195)	(417)	(1.729)	(4.462)
3.06.03.02.01	Despesas Financeiras	(195)	(417)	(1.739)	(4.462)
3.06.03.02.02	Varição Cambial Passiva	0	0	10	0
3.06.03.02.03	Varição cambial passiva - Conversão	0	0	0	0
3.06.04	Outras Receitas Operacionais	0	0	0	0
3.06.05	Outras Despesas Operacionais	(2)	(3)	(23.397)	(14.534)

01.01 - IDENTIFICAÇÃO

1 - CÓDIGO CVM	2 - DENOMINAÇÃO SOCIAL	3 - CNPJ
02078-8	MARFRIG ALIMENTOS SA	03.853.896/0001-40

CONTROLADA/COLIGADA

DENOMINAÇÃO SOCIAL
WESTON IMPORTERS LTD.

22.01 - DEMONSTRAÇÃO DO RESULTADO DA CONTROLADA/COLIGADA (Reais Mil)

1 - CÓDIGO	2 - DESCRIÇÃO	3 - 01/04/2010 a 30/06/2010	4 - 01/01/2010 a 30/06/2010	5 - 01/04/2009 a 30/06/2009	6 - 01/01/2009 a 30/06/2009
3.06.06	Resultado da Equivalência Patrimonial	0	0	0	0
3.07	Resultado Operacional	(529)	(2.346)	(13.840)	3.006
3.08	Resultado Não Operacional	0	0	0	0
3.08.01	Receitas	0	0	0	0
3.08.02	Despesas	0	0	0	0
3.09	Resultado Antes Tributação/Participações	(529)	(2.346)	(13.840)	3.006
3.10	Provisão para IR e Contribuição Social	0	0	0	0
3.10.01	Provisão para IR	0	0	0	0
3.11	IR Diferido	0	0	0	0
3.12	Participações/Contribuições Estatutárias	0	0	0	0
3.12.01	Participações	0	0	0	0
3.12.02	Contribuições	0	0	0	0
3.13	Reversão dos Juros sobre Capital Próprio	0	0	0	0
3.15	Lucro/Prejuízo do Período	(529)	(2.346)	(13.840)	3.006
	NÚMERO AÇÕES, EX-TESOURARIA (Unidades)	1.338.278	1.338.278	1.338.278	1.338.278
	LUCRO POR AÇÃO (Reais)				2,24617
	PREJUÍZO POR AÇÃO (Reais)	(0,39528)	(1,75300)	(10,34165)	

02078-8	MARFRIG ALIMENTOS SA	03.853.896/0001-40
---------	----------------------	--------------------

22.01 - COMENTÁRIO DO DESEMPENHO DA CONTROLADA/COLIGADA

Controlada/Coligada: WESTON IMPORTERS LTD.

Vide comentários de Desempenho Consolidado.

01.01 - IDENTIFICAÇÃO

1 - CÓDIGO CVM	2 - DENOMINAÇÃO SOCIAL	3 - CNPJ
02078-8	MARFRIG ALIMENTOS SA	03.853.896/0001-40

CONTROLADA/COLIGADA

DENOMINAÇÃO SOCIAL
MASPLEN LIMITED

22.01 - DEMONSTRAÇÃO DO RESULTADO DA CONTROLADA/COLIGADA (Reais Mil)

1 - CÓDIGO	2 - DESCRIÇÃO	3 - 01/04/2010 a 30/06/2010	4 - 01/01/2010 a 30/06/2010	5 - 01/04/2009 a 30/06/2009	6 - 01/01/2009 a 30/06/2009
3.01	Receita Bruta de Vendas e/ou Serviços	34.416	67.465	36.047	80.089
3.01.01	Mercado interno	7.109	14.167	2.667	5.784
3.01.02	Mercado externo	27.307	53.298	33.380	74.305
3.02	Deduções da Receita Bruta	(2.925)	(6.777)	(1.782)	(2.463)
3.02.01	Impostos sobre vendas	(741)	(1.542)	(133)	(461)
3.02.02	Devoluções e abatimentos	(2.184)	(5.235)	(1.649)	(2.002)
3.03	Receita Líquida de Vendas e/ou Serviços	31.491	60.688	34.265	77.626
3.04	Custo de Bens e/ou Serviços Vendidos	(32.884)	(65.193)	(32.745)	(66.954)
3.05	Resultado Bruto	(1.393)	(4.505)	1.520	10.672
3.06	Despesas/Receitas Operacionais	(3.863)	(7.300)	(1.837)	(11.294)
3.06.01	Com Vendas	(2.273)	(3.944)	(937)	(2.144)
3.06.02	Gerais e Administrativas	(815)	(1.746)	(706)	(1.526)
3.06.03	Financeiras	(774)	(1.609)	(195)	(7.625)
3.06.03.01	Receitas Financeiras	3.513	7.527	8.918	15.099
3.06.03.01.01	Receita financeira	762	1.085	187	264
3.06.03.01.02	Variação cambial ativa	2.751	6.442	8.731	14.835
3.06.03.02	Despesas Financeiras	(4.287)	(9.136)	(9.113)	(22.724)
3.06.03.02.01	Despesa financeira	(1.395)	(2.649)	(1.445)	(9.230)
3.06.03.02.02	Variação cambial passiva	(2.892)	(6.487)	(7.668)	(13.494)
3.06.04	Outras Receitas Operacionais	0	0	1	1
3.06.05	Outras Despesas Operacionais	(1)	(1)	0	0
3.06.06	Resultado da Equivalência Patrimonial	0	0	0	0

01.01 - IDENTIFICAÇÃO

1 - CÓDIGO CVM	2 - DENOMINAÇÃO SOCIAL	3 - CNPJ
02078-8	MARFRIG ALIMENTOS SA	03.853.896/0001-40

CONTROLADA/COLIGADA

DENOMINAÇÃO SOCIAL
MASPLEN LIMITED

22.01 - DEMONSTRAÇÃO DO RESULTADO DA CONTROLADA/COLIGADA (Reais Mil)

1 - CÓDIGO	2 - DESCRIÇÃO	3 - 01/04/2010 a 30/06/2010	4 - 01/01/2010 a 30/06/2010	5 - 01/04/2009 a 30/06/2009	6 - 01/01/2009 a 30/06/2009
3.07	Resultado Operacional	(5.256)	(11.805)	(317)	(622)
3.08	Resultado Não Operacional	0	0	0	0
3.08.01	Receitas	0	0	0	0
3.08.02	Despesas	0	0	0	0
3.09	Resultado Antes Tributação/Participações	(5.256)	(11.805)	(317)	(622)
3.10	Provisão para IR e Contribuição Social	1.893	4.114	0	0
3.10.01	Provisão para IR	1.390	3.028	0	0
3.10.02	Contribuição social	503	1.086	0	0
3.11	IR Diferido	0	0	235	287
3.12	Participações/Contribuições Estatutárias	0	0	0	0
3.12.01	Participações	0	0	0	0
3.12.02	Contribuições	0	0	0	0
3.13	Reversão dos Juros sobre Capital Próprio	0	0	0	0
3.15	Lucro/Prejuízo do Período	(3.363)	(7.691)	(82)	(335)
	NÚMERO AÇÕES, EX-TESOURARIA (Unidades)	100	100	100	100
	LUCRO POR AÇÃO (Reais)				
	PREJUÍZO POR AÇÃO (Reais)	(33.630,00000)	(76.910,00000)	(820,00000)	(3.350,00000)

02078-8	MARFRIG ALIMENTOS SA	03.853.896/0001-40
---------	----------------------	--------------------

22.01 - COMENTÁRIO DO DESEMPENHO DA CONTROLADA/COLIGADA

Controlada/Coligada: MASPLEN LIMITED

Vide comentários de Desempenho Consolidado.

01.01 - IDENTIFICAÇÃO

1 - CÓDIGO CVM	2 - DENOMINAÇÃO SOCIAL	3 - CNPJ
02078-8	MARFRIG ALIMENTOS SA	03.853.896/0001-40

CONTROLADA/COLIGADA

DENOMINAÇÃO SOCIAL
PRESTCOTT INTERNATIONAL S.A

22.01 - DEMONSTRAÇÃO DO RESULTADO DA CONTROLADA/COLIGADA (Reais Mil)

1 - CÓDIGO	2 - DESCRIÇÃO	3 - 01/04/2010 a 30/06/2010	4 - 01/01/2010 a 30/06/2010	5 - 01/04/2009 a 30/06/2009	6 - 01/01/2009 a 30/06/2009
3.01	Receita Bruta de Vendas e/ou Serviços	57.984	107.455	50.439	105.925
3.01.01	Mercado Interno	10.992	21.696	7.508	17.844
3.01.02	Mercado Externo	46.992	85.759	42.931	88.081
3.02	Deduções da Receita Bruta	368	683	300	673
3.02.01	Impostos sobre Vendas	368	683	300	673
3.02.02	Devoluções e Abatimentos	0	0	0	0
3.03	Receita Líquida de Vendas e/ou Serviços	58.352	108.138	50.739	106.598
3.04	Custo de Bens e/ou Serviços Vendidos	(53.014)	(97.377)	(40.651)	(91.310)
3.05	Resultado Bruto	5.338	10.761	10.088	15.288
3.06	Despesas/Receitas Operacionais	(3.226)	(5.955)	(3.040)	(7.386)
3.06.01	Com Vendas	(2.201)	(3.978)	(2.093)	(4.770)
3.06.02	Gerais e Administrativas	(860)	(1.559)	(958)	(1.838)
3.06.03	Financeiras	240	220	131	(267)
3.06.03.01	Receitas Financeiras	2.067	2.686	1.001	2.680
3.06.03.01.01	Receitas Financeiras	333	602	816	1.593
3.06.03.01.02	Variação cambial ativa	1.734	2.084	185	1.087
3.06.03.02	Despesas Financeiras	(1.827)	(2.466)	(870)	(2.947)
3.06.03.02.01	Despesas Financeiras	(253)	(576)	(726)	(1.447)
3.06.03.02.02	Variação cambial passiva	(1.574)	(1.890)	(144)	(1.500)
3.06.04	Outras Receitas Operacionais	0	0	0	0
3.06.05	Outras Despesas Operacionais	(405)	(638)	(120)	(511)
3.06.06	Resultado da Equivalência Patrimonial	0	0	0	0

01.01 - IDENTIFICAÇÃO

1 - CÓDIGO CVM 02078-8	2 - DENOMINAÇÃO SOCIAL MARFRIG ALIMENTOS SA	3 - CNPJ 03.853.896/0001-40
---------------------------	--	--------------------------------

CONTROLADA/COLIGADA

DENOMINAÇÃO SOCIAL PRESTCOTT INTERNATIONAL S.A

22.01 - DEMONSTRAÇÃO DO RESULTADO DA CONTROLADA/COLIGADA (Reais Mil)

1 - CÓDIGO	2 - DESCRIÇÃO	3 - 01/04/2010 a 30/06/2010	4 - 01/01/2010 a 30/06/2010	5 - 01/04/2009 a 30/06/2009	6 - 01/01/2009 a 30/06/2009
3.07	Resultado Operacional	2.112	4.806	7.048	7.902
3.08	Resultado Não Operacional	0	0	0	0
3.08.01	Receitas	0	0	0	0
3.08.02	Despesas	0	0	0	0
3.09	Resultado Antes Tributação/Participações	2.112	4.806	7.048	7.902
3.10	Provisão para IR e Contribuição Social	(1.859)	(3.189)	0	0
3.10.01	Provisão para IR	(1.859)	(3.189)	0	0
3.11	IR Diferido	0	0	(1.249)	(1.642)
3.12	Participações/Contribuições Estatutárias	0	0	0	0
3.12.01	Participações	0	0	0	0
3.12.02	Contribuições	0	0	0	0
3.13	Reversão dos Juros sobre Capital Próprio	0	0	0	0
3.15	Lucro/Prejuízo do Período	253	1.617	5.799	6.260
	NÚMERO AÇÕES, EX-TESOURARIA (Unidades)	79.638.916	79.638.916	79.638.916	79.638.916
	LUCRO POR AÇÃO (Reais)	0,00318	0,02030	0,07282	0,07860
	PREJUÍZO POR AÇÃO (Reais)				

02078-8	MARFRIG ALIMENTOS SA	03.853.896/0001-40
---------	----------------------	--------------------

22.01 - COMENTÁRIO DO DESEMPENHO DA CONTROLADA/COLIGADA

Controlada/Coligada: PRESTCOTT INTERNATIONAL S.A

Vide comentários de Desempenho Consolidado.

01.01 - IDENTIFICAÇÃO

1 - CÓDIGO CVM 02078-8	2 - DENOMINAÇÃO SOCIAL MARFRIG ALIMENTOS SA	3 - CNPJ 03.853.896/0001-40
---------------------------	--	--------------------------------

CONTROLADA/COLIGADA

DENOMINAÇÃO SOCIAL SECCULUM PARTICIPAÇÕES LTDA

22.01 - DEMONSTRAÇÃO DO RESULTADO DA CONTROLADA/COLIGADA (Reais Mil)

1 - CÓDIGO	2 - DESCRIÇÃO	3 - 01/04/2010 a 30/06/2010	4 - 01/01/2010 a 30/06/2010	5 - 01/04/2009 a 30/06/2009	6 - 01/01/2009 a 30/06/2009
3.01	Receita Bruta de Vendas e/ou Serviços	(15.229)	12.139	32.662	65.093
3.01.01	Mercado interno	(8.428)	7.099	18.405	37.354
3.01.02	Mercado externo	(6.801)	5.040	14.257	27.739
3.02	Deduções da Receita Bruta	1.886	(1.534)	(4.449)	(9.607)
3.02.01	Impostos sobre vendas	1.264	(1.055)	(2.633)	(5.130)
3.02.02	Devoluções e abatimentos	622	(479)	(1.816)	(4.477)
3.03	Receita Líquida de Vendas e/ou Serviços	(13.343)	10.605	28.213	55.486
3.04	Custo de Bens e/ou Serviços Vendidos	12.218	(9.751)	(25.878)	(51.317)
3.05	Resultado Bruto	(1.125)	854	2.335	4.169
3.06	Despesas/Receitas Operacionais	2.771	(2.240)	(3.315)	(7.875)
3.06.01	Com Vendas	1.502	(1.361)	(3.171)	(6.320)
3.06.02	Gerais e Administrativas	374	(296)	(470)	(1.041)
3.06.03	Financeiras	952	(610)	281	(610)
3.06.03.01	Receitas Financeiras	(1.225)	796	2.999	3.289
3.06.03.01.01	Receita financeira	(70)	44	109	185
3.06.03.01.02	Variação cambial ativa	(1.155)	752	2.890	3.104
3.06.03.02	Despesas Financeiras	2.177	(1.406)	(2.718)	(3.899)
3.06.03.02.01	Despesa financeira	720	(546)	(1.127)	(1.972)
3.06.03.02.02	Variação cambial passiva	1.457	(860)	(1.591)	(1.927)
3.06.04	Outras Receitas Operacionais	(57)	27	45	96
3.06.05	Outras Despesas Operacionais	0	0	0	0
3.06.06	Resultado da Equivalência Patrimonial	0	0	0	0

01.01 - IDENTIFICAÇÃO

1 - CÓDIGO CVM	2 - DENOMINAÇÃO SOCIAL	3 - CNPJ
02078-8	MARFRIG ALIMENTOS SA	03.853.896/0001-40

CONTROLADA/COLIGADA

DENOMINAÇÃO SOCIAL
SECCULUM PARTICIPAÇÕES LTDA

22.01 - DEMONSTRAÇÃO DO RESULTADO DA CONTROLADA/COLIGADA (Reais Mil)

1 - CÓDIGO	2 - DESCRIÇÃO	3 - 01/04/2010 a 30/06/2010	4 - 01/01/2010 a 30/06/2010	5 - 01/04/2009 a 30/06/2009	6 - 01/01/2009 a 30/06/2009
3.07	Resultado Operacional	1.646	(1.386)	(980)	(3.706)
3.08	Resultado Não Operacional	0	0	0	0
3.08.01	Receitas	0	0	0	0
3.08.02	Despesas	0	0	0	0
3.09	Resultado Antes Tributação/Participações	1.646	(1.386)	(980)	(3.706)
3.10	Provisão para IR e Contribuição Social	60	62	113	1.905
3.10.01	Provisão para IR	45	45	113	1.905
3.10.02	Contribuição social	15	17	0	0
3.11	IR Diferido	0	0	0	0
3.12	Participações/Contribuições Estatutárias	(60)	42	(36)	(28)
3.12.01	Participações	(60)	42	(36)	(28)
3.12.02	Contribuições	0	0	0	0
3.13	Reversão dos Juros sobre Capital Próprio	0	0	0	0
3.15	Lucro/Prejuízo do Período	1.646	(1.282)	(903)	(1.829)
	NÚMERO AÇÕES, EX-TESOURARIA (Unidades)	9.200.000	9.200.000	9.200.000	9.200.000
	LUCRO POR AÇÃO (Reais)	0,17891			
	PREJUÍZO POR AÇÃO (Reais)		(0,13935)	(0,09815)	(0,19880)

02078-8	MARFRIG ALIMENTOS SA	03.853.896/0001-40
---------	----------------------	--------------------

22.01 - COMENTÁRIO DO DESEMPENHO DA CONTROLADA/COLIGADA

Controlada/Coligada: SECCULUM PARTICIPAÇÕES LTDA

Vide comentários de Desempenho Consolidado.

01.01 - IDENTIFICAÇÃO

1 - CÓDIGO CVM	2 - DENOMINAÇÃO SOCIAL	3 - CNPJ
02078-8	MARFRIG ALIMENTOS SA	03.853.896/0001-40

CONTROLADA/COLIGADA

DENOMINAÇÃO SOCIAL
UNIÃO FREDERIQUENSE PARTIC. LTDA

22.01 - DEMONSTRAÇÃO DO RESULTADO DA CONTROLADA/COLIGADA (Reais Mil)

1 - CÓDIGO	2 - DESCRIÇÃO	3 - 01/04/2010 a 30/06/2010	4 - 01/01/2010 a 30/06/2010	5 - 01/04/2009 a 30/06/2009	6 - 01/01/2009 a 30/06/2009
3.01	Receita Bruta de Vendas e/ou Serviços	593.787	1.133.040	531.461	1.059.162
3.01.01	Mercado interno	356.672	662.612	299.465	607.821
3.01.02	Mercado externo	237.115	470.428	231.996	451.341
3.02	Deduções da Receita Bruta	(75.798)	(143.175)	(72.400)	(156.330)
3.02.01	Impostos sobre vendas	(52.792)	(98.496)	(42.845)	(83.491)
3.02.02	Devoluções e abatimentos	(23.006)	(44.679)	(29.555)	(72.839)
3.03	Receita Líquida de Vendas e/ou Serviços	517.989	989.865	459.061	902.832
3.04	Custo de Bens e/ou Serviços Vendidos	(477.249)	(910.122)	(421.067)	(834.974)
3.05	Resultado Bruto	40.740	79.743	37.994	67.858
3.06	Despesas/Receitas Operacionais	(110.367)	(209.122)	(53.929)	(128.140)
3.06.01	Com Vendas	(70.637)	(127.077)	(51.604)	(102.835)
3.06.02	Gerais e Administrativas	(14.429)	(27.641)	(7.634)	(16.932)
3.06.03	Financeiras	(26.164)	(56.934)	4.588	(9.929)
3.06.03.01	Receitas Financeiras	34.498	74.326	48.807	53.511
3.06.03.01.01	Receita financeira	1.860	4.115	1.782	3.010
3.06.03.01.02	Variação cambial ativa	32.638	70.211	47.025	50.501
3.06.03.02	Despesas Financeiras	(60.662)	(131.260)	(44.219)	(63.440)
3.06.03.02.01	Despesa financeira	(26.046)	(51.000)	(18.339)	(32.090)
3.06.03.02.02	Variação cambial passiva	(34.616)	(80.260)	(25.880)	(31.350)
3.06.04	Outras Receitas Operacionais	863	2.530	721	1.556
3.06.05	Outras Despesas Operacionais	0	0	0	0
3.06.06	Resultado da Equivalência Patrimonial	0	0	0	0

01.01 - IDENTIFICAÇÃO

1 - CÓDIGO CVM	2 - DENOMINAÇÃO SOCIAL	3 - CNPJ
02078-8	MARFRIG ALIMENTOS SA	03.853.896/0001-40

CONTROLADA/COLIGADA

DENOMINAÇÃO SOCIAL
UNIÃO FREDERIQUENSE PARTIC. LTDA

22.01 - DEMONSTRAÇÃO DO RESULTADO DA CONTROLADA/COLIGADA (Reais Mil)

1 - CÓDIGO	2 - DESCRIÇÃO	3 - 01/04/2010 a 30/06/2010	4 - 01/01/2010 a 30/06/2010	5 - 01/04/2009 a 30/06/2009	6 - 01/01/2009 a 30/06/2009
3.07	Resultado Operacional	(69.627)	(129.379)	(15.935)	(60.282)
3.08	Resultado Não Operacional	0	0	0	0
3.08.01	Receitas	0	0	0	0
3.08.02	Despesas	0	0	0	0
3.09	Resultado Antes Tributação/Participações	(69.627)	(129.379)	(15.935)	(60.282)
3.10	Provisão para IR e Contribuição Social	5.778	5.800	1.829	30.998
3.10.01	Provisão para IR	4.228	4.226	1.829	30.998
3.10.02	Contribuição social	1.550	1.574	0	0
3.11	IR Diferido	0	0	0	0
3.12	Participações/Contribuições Estatutárias	1.893	3.907	(595)	(462)
3.12.01	Participações	1.893	3.907	(595)	(462)
3.12.02	Contribuições	0	0	0	0
3.13	Reversão dos Juros sobre Capital Próprio	0	0	0	0
3.15	Lucro/Prejuízo do Período	(61.956)	(119.672)	(14.701)	(29.746)
	NÚMERO AÇÕES, EX-TESOURARIA (Unidades)	98.449.805	98.449.805	98.449.805	98.449.805
	LUCRO POR AÇÃO (Reais)				
	PREJUÍZO POR AÇÃO (Reais)	(0,62932)	(1,21556)	(0,14932)	(0,30214)

02078-8	MARFRIG ALIMENTOS SA	03.853.896/0001-40
---------	----------------------	--------------------

22.01 - COMENTÁRIO DO DESEMPENHO DA CONTROLADA/COLIGADA

Controlada/Coligada: UNIÃO FREDERIQUENSE PARTIC. LTDA

Vide comentários de Desempenho Consolidado.

01.01 - IDENTIFICAÇÃO

1 - CÓDIGO CVM 02078-8	2 - DENOMINAÇÃO SOCIAL MARFRIG ALIMENTOS SA	3 - CNPJ 03.853.896/0001-40
---------------------------	--	--------------------------------

CONTROLADA/COLIGADA

DENOMINAÇÃO SOCIAL QUICKFOOD S.A

22.01 - DEMONSTRAÇÃO DO RESULTADO DA CONTROLADA/COLIGADA (Reais Mil)

1 - CÓDIGO	2 - DESCRIÇÃO	3 - 01/04/2010 a 30/06/2010	4 - 01/01/2010 a 30/06/2010	5 - 01/04/2009 a 30/06/2009	6 - 01/01/2009 a 30/06/2009
3.01	Receita Bruta de Vendas e/ou Serviços	209.696	386.025	171.836	380.518
3.01.01	Mercado interno	153.522	287.450	111.862	241.378
3.01.02	Mercado externo	56.174	98.575	59.974	139.140
3.02	Deduções da Receita Bruta	(9.720)	(17.164)	(9.526)	(20.660)
3.02.01	Impostos sobre vendas	(9.341)	(16.465)	(9.176)	(20.062)
3.02.02	Devoluções e abatimentos	(379)	(699)	(350)	(598)
3.03	Receita Líquida de Vendas e/ou Serviços	199.976	368.861	162.310	359.858
3.04	Custo de Bens e/ou Serviços Vendidos	(172.344)	(320.072)	(137.524)	(308.862)
3.05	Resultado Bruto	27.632	48.789	24.786	50.996
3.06	Despesas/Receitas Operacionais	(24.394)	(43.397)	(622)	(19.450)
3.06.01	Com Vendas	(15.686)	(27.302)	(11.602)	(25.287)
3.06.02	Gerais e Administrativas	(4.883)	(9.363)	(5.307)	(10.332)
3.06.03	Financeiras	(4.908)	(8.236)	(2.416)	(2.194)
3.06.03.01	Receitas Financeiras	208	1.510	1.426	6.310
3.06.03.01.01	Receitas financeiras	134	640	(32)	892
3.06.03.01.02	Variação cambial ativa	74	870	1.458	5.418
3.06.03.02	Despesas Financeiras	(5.116)	(9.746)	(3.842)	(8.504)
3.06.03.02.01	Despesas financeiras	(4.202)	(7.656)	(2.966)	(4.687)
3.06.03.02.02	Variação cambial passiva	(914)	(2.090)	(876)	(3.817)
3.06.04	Outras Receitas Operacionais	1.083	1.504	18.703	18.363
3.06.05	Outras Despesas Operacionais	0	0	0	0
3.06.06	Resultado da Equivalência Patrimonial	0	0	0	0

01.01 - IDENTIFICAÇÃO

1 - CÓDIGO CVM 02078-8	2 - DENOMINAÇÃO SOCIAL MARFRIG ALIMENTOS SA	3 - CNPJ 03.853.896/0001-40
---------------------------	--	--------------------------------

CONTROLADA/COLIGADA

DENOMINAÇÃO SOCIAL QUICKFOOD S.A

22.01 - DEMONSTRAÇÃO DO RESULTADO DA CONTROLADA/COLIGADA (Reais Mil)

1 - CÓDIGO	2 - DESCRIÇÃO	3 - 01/04/2010 a 30/06/2010	4 - 01/01/2010 a 30/06/2010	5 - 01/04/2009 a 30/06/2009	6 - 01/01/2009 a 30/06/2009
3.07	Resultado Operacional	3.238	5.392	24.164	31.546
3.08	Resultado Não Operacional	0	0	0	0
3.08.01	Receitas	0	0	0	0
3.08.02	Despesas	0	0	0	0
3.09	Resultado Antes Tributação/Participações	3.238	5.392	24.164	31.546
3.10	Provisão para IR e Contribuição Social	(2.379)	(3.856)	(4.340)	(7.360)
3.10.01	Provisão para IR	(2.379)	(3.856)	(4.340)	(7.360)
3.11	IR Diferido	0	0	0	0
3.12	Participações/Contribuições Estatutárias	1	0	(2)	1
3.12.01	Participações	1	0	(2)	1
3.12.02	Contribuições	0	0	0	0
3.13	Reversão dos Juros sobre Capital Próprio	0	0	0	0
3.15	Lucro/Prejuízo do Período	860	1.536	19.822	24.187
	NÚMERO AÇÕES, EX-TESSOURARIA (Unidades)	21.419.606	21.419.606	21.419.606	21.419.606
	LUCRO POR AÇÃO (Reais)	0,04015	0,07171	0,92541	1,12920
	PREJUÍZO POR AÇÃO (Reais)				

02078-8	MARFRIG ALIMENTOS SA	03.853.896/0001-40
---------	----------------------	--------------------

22.01 - COMENTÁRIO DO DESEMPENHO DA CONTROLADA/COLIGADA

Controlada/Coligada: QUICKFOOD S.A

Vide comentários de Desempenho Consolidado.

01.01 - IDENTIFICAÇÃO

1 - CÓDIGO CVM	2 - DENOMINAÇÃO SOCIAL	3 - CNPJ
02078-8	MARFRIG ALIMENTOS SA	03.853.896/0001-40

CONTROLADA/COLIGADA

DENOMINAÇÃO SOCIAL
ESTABLECIMIENTOS COLONIA S.A

22.01 - DEMONSTRAÇÃO DO RESULTADO DA CONTROLADA/COLIGADA (Reais Mil)

1 - CÓDIGO	2 - DESCRIÇÃO	3 - 01/04/2010 a 30/06/2010	4 - 01/01/2010 a 30/06/2010	5 - 01/04/2009 a 30/06/2009	6 - 01/01/2009 a 30/06/2009
3.01	Receita Bruta de Vendas e/ou Serviços	68.565	130.959	64.311	138.628
3.01.01	Mercado interno	14.347	28.727	11.607	25.487
3.01.02	Mercado externo	54.218	102.232	52.704	113.141
3.02	Deduções da Receita Bruta	344	732	346	846
3.02.01	Impostos sobre vendas	344	732	346	846
3.02.02	Devoluções e abatimentos	0	0	0	0
3.03	Receita Líquida de Vendas e/ou Serviços	68.909	131.691	64.657	139.474
3.04	Custo de Bens e/ou Serviços Vendidos	(67.506)	(127.112)	(59.911)	(128.316)
3.05	Resultado Bruto	1.403	4.579	4.746	11.158
3.06	Despesas/Receitas Operacionais	(4.339)	(10.195)	(8.588)	(13.902)
3.06.01	Com Vendas	(1.734)	(3.939)	(2.603)	(5.410)
3.06.02	Gerais e Administrativas	(1.064)	(2.545)	(1.534)	(3.408)
3.06.03	Financeiras	(766)	(1.635)	214	(509)
3.06.03.01	Receitas Financeiras	2.515	3.256	1.522	2.523
3.06.03.01.01	Receitas financeiras	404	746	1.238	2.188
3.06.03.01.02	Variação cambial ativa	2.111	2.510	284	335
3.06.03.02	Despesas Financeiras	(3.281)	(4.891)	(1.308)	(3.032)
3.06.03.02.01	Despesas financeiras	(853)	(1.646)	(1.003)	(1.859)
3.06.03.02.02	Variação cambial passiva	(2.428)	(3.245)	(305)	(1.173)
3.06.04	Outras Receitas Operacionais	0	0	0	0
3.06.05	Outras Despesas Operacionais	(775)	(2.076)	(4.665)	(4.575)
3.06.06	Resultado da Equivalência Patrimonial	0	0	0	0

01.01 - IDENTIFICAÇÃO

1 - CÓDIGO CVM 02078-8	2 - DENOMINAÇÃO SOCIAL MARFRIG ALIMENTOS SA	3 - CNPJ 03.853.896/0001-40
---------------------------	--	--------------------------------

CONTROLADA/COLIGADA

DENOMINAÇÃO SOCIAL ESTABLECIMIENTOS COLONIA S.A
--

22.01 - DEMONSTRAÇÃO DO RESULTADO DA CONTROLADA/COLIGADA (Reais Mil)

1 - CÓDIGO	2 - DESCRIÇÃO	3 - 01/04/2010 a 30/06/2010	4 - 01/01/2010 a 30/06/2010	5 - 01/04/2009 a 30/06/2009	6 - 01/01/2009 a 30/06/2009
3.07	Resultado Operacional	(2.936)	(5.616)	(3.842)	(2.744)
3.08	Resultado Não Operacional	0	0	0	0
3.08.01	Receitas	0	0	0	0
3.08.02	Despesas	0	0	0	0
3.09	Resultado Antes Tributação/Participações	(2.936)	(5.616)	(3.842)	(2.744)
3.10	Provisão para IR e Contribuição Social	(397)	(380)	1.456	420
3.10.01	Provisão para IR	(397)	(380)	1.456	420
3.11	IR Diferido	0	0	0	0
3.12	Participações/Contribuições Estatutárias	0	0	0	0
3.12.01	Participações	0	0	0	0
3.12.02	Contribuições	0	0	0	0
3.13	Reversão dos Juros sobre Capital Próprio	0	0	0	0
3.15	Lucro/Prejuízo do Período	(3.333)	(5.996)	(2.386)	(2.324)
	NÚMERO AÇÕES, EX-TESOURARIA (Unidades)	80.647.477	80.647.477	80.647.477	80.647.477
	LUCRO POR AÇÃO (Reais)				
	PREJUÍZO POR AÇÃO (Reais)	(0,04133)	(0,07435)	(0,02959)	(0,02882)

02078-8	MARFRIG ALIMENTOS SA	03.853.896/0001-40
---------	----------------------	--------------------

22.01 - COMENTÁRIO DO DESEMPENHO DA CONTROLADA/COLIGADA

Controlada/Coligada: ESTABLECIMIENTOS COLONIA S.A

Vide comentários de Desempenho Consolidado.

01.01 - IDENTIFICAÇÃO

1 - CÓDIGO CVM 02078-8	2 - DENOMINAÇÃO SOCIAL MARFRIG ALIMENTOS SA	3 - CNPJ 03.853.896/0001-40
---------------------------	--	--------------------------------

CONTROLADA/COLIGADA

DENOMINAÇÃO SOCIAL MARFRIG HOLDINGS (EUROPE) BV
--

22.01 - DEMONSTRAÇÃO DO RESULTADO DA CONTROLADA/COLIGADA (Reais Mil)

1 - CÓDIGO	2 - DESCRIÇÃO	3 - 01/04/2010 a 30/06/2010	4 - 01/01/2010 a 30/06/2010	5 - 01/04/2009 a 30/06/2009	6 - 01/01/2009 a 30/06/2009
3.01	Receita Bruta de Vendas e/ou Serviços	637.395	1.221.052	284.313	284.313
3.01.01	Mercado Interno	552.224	1.062.051	253.472	253.472
3.01.02	Mercado Externo	85.171	159.001	30.841	30.841
3.02	Deduções da Receita Bruta	(8.842)	(19.992)	(5.864)	(5.864)
3.02.01	Impostos sobre vendas	0	0	0	0
3.02.02	Devoluções e Abatimentos	(8.842)	(19.992)	(5.864)	(5.864)
3.03	Receita Líquida de Vendas e/ou Serviços	628.553	1.201.060	278.449	278.449
3.04	Custo de Bens e/ou Serviços Vendidos	(558.270)	(1.063.629)	(250.727)	(250.727)
3.05	Resultado Bruto	70.283	137.431	27.722	27.722
3.06	Despesas/Receitas Operacionais	(58.531)	(105.975)	2.603	2.603
3.06.01	Com Vendas	(37.410)	(63.873)	(11.733)	(11.733)
3.06.02	Gerais e Administrativas	(19.942)	(38.372)	(10.488)	(10.488)
3.06.03	Financeiras	(1.443)	(2.597)	(948)	(948)
3.06.03.01	Receitas Financeiras	0	0	0	0
3.06.03.01.01	Receitas Financeiras	0	0	0	0
3.06.03.01.02	Variação cambial ativa	0	0	0	0
3.06.03.02	Despesas Financeiras	(1.443)	(2.597)	(948)	(948)
3.06.03.02.01	Despesas Financeiras	(1.443)	(2.597)	(948)	(948)
3.06.03.02.02	Variação cambial passiva	0	0	0	0
3.06.04	Outras Receitas Operacionais	0	0	25.772	25.772
3.06.05	Outras Despesas Operacionais	264	(1.133)	0	0
3.06.06	Resultado da Equivalência Patrimonial	0	0	0	0

01.01 - IDENTIFICAÇÃO

1 - CÓDIGO CVM 02078-8	2 - DENOMINAÇÃO SOCIAL MARFRIG ALIMENTOS SA	3 - CNPJ 03.853.896/0001-40
---------------------------	--	--------------------------------

CONTROLADA/COLIGADA

DENOMINAÇÃO SOCIAL MARFRIG HOLDINGS (EUROPE) BV
--

22.01 - DEMONSTRAÇÃO DO RESULTADO DA CONTROLADA/COLIGADA (Reais Mil)

1 - CÓDIGO	2 - DESCRIÇÃO	3 - 01/04/2010 a 30/06/2010	4 - 01/01/2010 a 30/06/2010	5 - 01/04/2009 a 30/06/2009	6 - 01/01/2009 a 30/06/2009
3.07	Resultado Operacional	11.752	31.456	30.325	30.325
3.08	Resultado Não Operacional	0	0	0	0
3.08.01	Receitas	0	0	0	0
3.08.02	Despesas	0	0	0	0
3.09	Resultado Antes Tributação/Participações	11.752	31.456	30.325	30.325
3.10	Provisão para IR e Contribuição Social	(6.056)	(6.056)	0	0
3.11	IR Diferido	0	0	0	0
3.12	Participações/Contribuições Estatutárias	0	0	0	0
3.12.01	Participações	0	0	0	0
3.12.02	Contribuições	0	0	0	0
3.13	Reversão dos Juros sobre Capital Próprio	0	0	0	0
3.15	Lucro/Prejuízo do Período	5.696	25.400	30.325	30.325
	NÚMERO AÇÕES, EX-TESOURARIA (Unidades)	3.509.714	3.509.714	2.456.854	2.456.854
	LUCRO POR AÇÃO (Reais)	1,62292	7,23706	12,34302	12,34302
	PREJUÍZO POR AÇÃO (Reais)				

01.01 - IDENTIFICAÇÃO

1 - CÓDIGO CVM	2 - DENOMINAÇÃO SOCIAL	3 - CNPJ
02078-8	MARFRIG ALIMENTOS SA	03.853.896/0001-40

CONTROLADA/COLIGADA

DENOMINAÇÃO SOCIAL
SEARA HOLDING BV

22.01 - DEMONSTRAÇÃO DO RESULTADO DA CONTROLADA/COLIGADA (Reais Mil)

1 - CÓDIGO	2 - DESCRIÇÃO	3 - 01/04/2010 a 30/06/2010	4 - 01/01/2010 a 30/06/2010	5 - 01/04/2009 a 30/06/2009	6 - 01/01/2009 a 30/06/2009
3.01	Receita Bruta de Vendas e/ou Serviços	822.657	1.604.343	0	0
3.01.01	Mercado Interno	297.703	569.299	0	0
3.01.02	Mercado Externo	524.954	1.035.044	0	0
3.02	Deduções da Receita Bruta	(59.320)	(109.294)	0	0
3.02.01	Impostos sobre Vendas	(46.125)	(85.821)	0	0
3.02.02	Devoluções e Abatimentos	(13.195)	(23.473)	0	0
3.03	Receita Líquida de Vendas e/ou Serviços	763.337	1.495.049	0	0
3.04	Custo de Bens e/ou Serviços Vendidos	(552.697)	(964.543)	0	0
3.05	Resultado Bruto	210.640	530.506	0	0
3.06	Despesas/Receitas Operacionais	(167.943)	(253.175)	0	0
3.06.01	Com Vendas	(130.904)	(229.372)	0	0
3.06.02	Gerais e Administrativas	(16.823)	(30.545)	0	0
3.06.03	Financeiras	(13.927)	(23.715)	0	0
3.06.03.01	Receitas Financeiras	10.847	23.460	0	0
3.06.03.01.01	Receita Financeira	755	2.182	0	0
3.06.03.01.02	Varição Cambial Ativa	10.092	21.278	0	0
3.06.03.02	Despesas Financeiras	(24.774)	(47.175)	0	0
3.06.03.02.01	Despesa Financeira	(11.412)	(19.970)	0	0
3.06.03.02.02	Varição Cambial Passiva	(13.362)	(27.205)	0	0
3.06.04	Outras Receitas Operacionais	0	30.457	0	0
3.06.05	Outras Despesas Operacionais	(6.289)	0	0	0
3.06.06	Resultado da Equivalência Patrimonial	0	0	0	0

01.01 - IDENTIFICAÇÃO

1 - CÓDIGO CVM 02078-8	2 - DENOMINAÇÃO SOCIAL MARFRIG ALIMENTOS SA	3 - CNPJ 03.853.896/0001-40
---------------------------	--	--------------------------------

CONTROLADA/COLIGADA

DENOMINAÇÃO SOCIAL SEARA HOLDING BV
--

22.01 - DEMONSTRAÇÃO DO RESULTADO DA CONTROLADA/COLIGADA (Reais Mil)

1 - CÓDIGO	2 - DESCRIÇÃO	3 - 01/04/2010 a 30/06/2010	4 - 01/01/2010 a 30/06/2010	5 - 01/04/2009 a 30/06/2009	6 - 01/01/2009 a 30/06/2009
3.07	Resultado Operacional	42.697	277.331	0	0
3.08	Resultado Não Operacional	0	0	0	0
3.08.01	Receitas	0	0	0	0
3.08.02	Despesas	0	0	0	0
3.09	Resultado Antes Tributação/Participações	42.697	277.331	0	0
3.10	Provisão para IR e Contribuição Social	173.316	157.136	0	0
3.10.01	Imposto de Renda	126.322	115.129	0	0
3.10.02	Contribuição Social	46.994	42.007	0	0
3.11	IR Diferido	0	0	0	0
3.12	Participações/Contribuições Estatutárias	0	0	0	0
3.12.01	Participações	0	0	0	0
3.12.02	Contribuições	0	0	0	0
3.13	Reversão dos Juros sobre Capital Próprio	0	0	0	0
3.15	Lucro/Prejuízo do Período	216.013	434.467	0	0
	NÚMERO AÇÕES, EX-TESOURARIA (Unidades)	1	1	490.285.420	490.285.420
	LUCRO POR AÇÃO (Reais)	216.013.000,00000	434.467.000,00000	0,00000	0,00000
	PREJUÍZO POR AÇÃO (Reais)				

01.01 - IDENTIFICAÇÃO

1 - CÓDIGO CVM	2 - DENOMINAÇÃO SOCIAL	3 - CNPJ
02078-8	MARFRIG ALIMENTOS SA	03.853.896/0001-40

CONTROLADA/COLIGADA

DENOMINAÇÃO SOCIAL
COLUMBUS NETHERLANDS BV

22.01 - DEMONSTRAÇÃO DO RESULTADO DA CONTROLADA/COLIGADA (Reais Mil)

1 - CÓDIGO	2 - DESCRIÇÃO	3 - 01/04/2010 a 30/06/2010	4 - 01/01/2010 a 30/06/2010	5 - 01/04/2009 a 30/06/2009	6 - 01/01/2009 a 30/06/2009
3.01	Receita Bruta de Vendas e/ou Serviços	70.037	139.824	0	0
3.01.01	Mercado Interno	2.810	4.310	0	0
3.01.02	Mercado Externo	67.227	135.514	0	0
3.02	Deduções da Receita Bruta	(204)	109	0	0
3.02.01	Impostos sobre Vendas	2.432	4.390	0	0
3.02.02	Devoluções e Abatimentos	(2.636)	(4.281)	0	0
3.03	Receita Líquida de Vendas e/ou Serviços	69.833	139.933	0	0
3.04	Custo de Bens e/ou Serviços Vendidos	(73.062)	(128.900)	0	0
3.05	Resultado Bruto	(3.229)	11.033	0	0
3.06	Despesas/Receitas Operacionais	(17.344)	(31.850)	0	0
3.06.01	Com Vendas	(4.520)	(7.992)	0	0
3.06.02	Gerais e Administrativas	(8.491)	(19.736)	0	0
3.06.03	Financeiras	(5.573)	(5.015)	0	0
3.06.03.01	Receitas Financeiras	13.642	19.619	0	0
3.06.03.01.01	Receita Financeira	1.053	2.224	0	0
3.06.03.01.02	Variação Cambial Ativo	12.589	17.395	0	0
3.06.03.02	Despesas Financeiras	(19.215)	(24.634)	0	0
3.06.03.02.01	Despesa Financeira	(2.504)	(4.949)	0	0
3.06.03.02.02	Variação Cambial Passiva	(16.711)	(19.685)	0	0
3.06.04	Outras Receitas Operacionais	1.240	893	0	0
3.06.05	Outras Despesas Operacionais	0	0	0	0
3.06.06	Resultado da Equivalência Patrimonial	0	0	0	0

01.01 - IDENTIFICAÇÃO

1 - CÓDIGO CVM	2 - DENOMINAÇÃO SOCIAL	3 - CNPJ
02078-8	MARFRIG ALIMENTOS SA	03.853.896/0001-40

CONTROLADA/COLIGADA

DENOMINAÇÃO SOCIAL
COLUMBUS NETHERLANDS BV

22.01 - DEMONSTRAÇÃO DO RESULTADO DA CONTROLADA/COLIGADA (Reais Mil)

1 - CÓDIGO	2 - DESCRIÇÃO	3 - 01/04/2010 a 30/06/2010	4 - 01/01/2010 a 30/06/2010	5 - 01/04/2009 a 30/06/2009	6 - 01/01/2009 a 30/06/2009
3.07	Resultado Operacional	(20.573)	(20.817)	0	0
3.08	Resultado Não Operacional	0	0	0	0
3.08.01	Receitas	0	0	0	0
3.08.02	Despesas	0	0	0	0
3.09	Resultado Antes Tributação/Participações	(20.573)	(20.817)	0	0
3.10	Provisão para IR e Contribuição Social	8.268	9.056	0	0
3.10.01	Imposto de Renda	8.268	9.056	0	0
3.10.02	Contribuição Social	0	0	0	0
3.11	IR Diferido	0	0	0	0
3.12	Participações/Contribuições Estatutárias	6.030	5.763	0	0
3.12.01	Participações	6.030	5.763	0	0
3.12.02	Contribuições	0	0	0	0
3.13	Reversão dos Juros sobre Capital Próprio	0	0	0	0
3.15	Lucro/Prejuízo do Período	(6.275)	(5.998)	0	0
	NÚMERO AÇÕES, EX-TESOURARIA (Unidades)	27.087.661	27.087.661	27.087.661	27.087.661
	LUCRO POR AÇÃO (Reais)			0,00000	0,00000
	PREJUÍZO POR AÇÃO (Reais)	(0,23166)	(0,22143)		

01.01 - IDENTIFICAÇÃO

1 - CÓDIGO CVM 02078-8	2 - DENOMINAÇÃO SOCIAL MARFRIG ALIMENTOS SA	3 - CNPJ 03.853.896/0001-40
---------------------------	--	--------------------------------

CONTROLADA/COLIGADA

DENOMINAÇÃO SOCIAL MARFRIG OVERSEAS LTD
--

22.01 - DEMONSTRAÇÃO DO RESULTADO DA CONTROLADA/COLIGADA (Reais Mil)

1 - CÓDIGO	2 - DESCRIÇÃO	3 - 01/04/2010 a 30/06/2010	4 - 01/01/2010 a 30/06/2010	5 - 01/04/2009 a 30/06/2009	6 - 01/01/2009 a 30/06/2009
3.01	Receita Bruta de Vendas e/ou Serviços	0	0	0	0
3.02	Deduções da Receita Bruta	0	0	0	0
3.03	Receita Líquida de Vendas e/ou Serviços	0	0	0	0
3.04	Custo de Bens e/ou Serviços Vendidos	0	0	0	0
3.05	Resultado Bruto	0	0	0	0
3.06	Despesas/Receitas Operacionais	(12.871)	(12.871)	0	0
3.06.01	Com Vendas	0	0	0	0
3.06.02	Gerais e Administrativas	0	0	0	0
3.06.03	Financeiras	(12.871)	(12.871)	0	0
3.06.03.01	Receitas Financeiras	1.027	1.027	0	0
3.06.03.02	Despesas Financeiras	(13.898)	(13.898)	0	0
3.06.04	Outras Receitas Operacionais	0	0	0	0
3.06.05	Outras Despesas Operacionais	0	0	0	0
3.06.06	Resultado da Equivalência Patrimonial	0	0	0	0
3.07	Resultado Operacional	(12.871)	(12.871)	0	0
3.08	Resultado Não Operacional	0	0	0	0
3.08.01	Receitas	0	0	0	0
3.08.02	Despesas	0	0	0	0
3.09	Resultado Antes Tributação/Participações	(12.871)	(12.871)	0	0
3.10	Provisão para IR e Contribuição Social	0	0	0	0
3.11	IR Diferido	0	0	0	0
3.12	Participações/Contribuições Estatutárias	0	0	0	0

01.01 - IDENTIFICAÇÃO

1 - CÓDIGO CVM	2 - DENOMINAÇÃO SOCIAL	3 - CNPJ
02078-8	MARFRIG ALIMENTOS SA	03.853.896/0001-40

CONTROLADA/COLIGADA

DENOMINAÇÃO SOCIAL
MARFRIG OVERSEAS LTD

22.01 - DEMONSTRAÇÃO DO RESULTADO DA CONTROLADA/COLIGADA (Reais Mil)

1 - CÓDIGO	2 - DESCRIÇÃO	3 - 01/04/2010 a 30/06/2010	4 - 01/01/2010 a 30/06/2010	5 - 01/04/2009 a 30/06/2009	6 - 01/01/2009 a 30/06/2009
3.12.01	Participações	0	0	0	0
3.12.02	Contribuições	0	0	0	0
3.13	Reversão dos Juros sobre Capital Próprio	0	0	0	0
3.15	Lucro/Prejuízo do Período	(12.871)	(12.871)	0	0
	NÚMERO AÇÕES, EX-TESOURARIA (Unidades)	1	1	0	0
	LUCRO POR AÇÃO (Reais)			0,00000	0,00000
	PREJUÍZO POR AÇÃO (Reais)	(12.871.000,00000)	(12.871.000,00000)		

01.01 - IDENTIFICAÇÃO

1 - CÓDIGO CVM 02078-8	2 - DENOMINAÇÃO SOCIAL MARFRIG ALIMENTOS SA	3 - CNPJ 03.853.896/0001-40
---------------------------	--	--------------------------------

CONTROLADA/COLIGADA

DENOMINAÇÃO SOCIAL MARFOOD USA INC.
--

22.01 - DEMONSTRAÇÃO DO RESULTADO DA CONTROLADA/COLIGADA (Reais Mil)

1 - CÓDIGO	2 - DESCRIÇÃO	3 - 01/04/2010 a 30/06/2010	4 - 01/01/2010 a 30/06/2010	5 - 01/04/2009 a 30/06/2009	6 - 01/01/2009 a 30/06/2009
3.01	Receita Bruta de Vendas e/ou Serviços	17.829	17.829	0	0
3.01.01	Mercado interno	16.297	16.297	0	0
3.01.02	Mercado externo	1.532	1.532	0	0
3.02	Deduções da Receita Bruta	(1.748)	(1.748)	0	0
3.02.01	Impostos sobre vendas	0	0	0	0
3.02.02	Devoluções e abatimentos	(1.748)	(1.748)	0	0
3.03	Receita Líquida de Vendas e/ou Serviços	16.081	16.081	0	0
3.04	Custo de Bens e/ou Serviços Vendidos	(13.496)	(13.496)	0	0
3.05	Resultado Bruto	2.585	2.585	0	0
3.06	Despesas/Receitas Operacionais	(5.489)	(5.489)	0	0
3.06.01	Com Vendas	(1.374)	(1.374)	0	0
3.06.02	Gerais e Administrativas	(3.533)	(3.533)	0	0
3.06.03	Financeiras	(600)	(600)	0	0
3.06.03.01	Receitas Financeiras	15	15	0	0
3.06.03.01.01	Receitas financeiras	1	1	0	0
3.06.03.01.02	Variação cambial ativa	14	14	0	0
3.06.03.02	Despesas Financeiras	(615)	(615)	0	0
3.06.03.02.01	Despesas financeiras	(618)	(618)	0	0
3.06.03.02.02	Variação cambial passiva	3	3	0	0
3.06.04	Outras Receitas Operacionais	18	18	0	0
3.06.05	Outras Despesas Operacionais	0	0	0	0
3.06.06	Resultado da Equivalência Patrimonial	0	0	0	0

01.01 - IDENTIFICAÇÃO

1 - CÓDIGO CVM	2 - DENOMINAÇÃO SOCIAL	3 - CNPJ
02078-8	MARFRIG ALIMENTOS SA	03.853.896/0001-40

CONTROLADA/COLIGADA

DENOMINAÇÃO SOCIAL
MARFOOD USA INC.

22.01 - DEMONSTRAÇÃO DO RESULTADO DA CONTROLADA/COLIGADA (Reais Mil)

1 - CÓDIGO	2 - DESCRIÇÃO	3 - 01/04/2010 a 30/06/2010	4 - 01/01/2010 a 30/06/2010	5 - 01/04/2009 a 30/06/2009	6 - 01/01/2009 a 30/06/2009
3.07	Resultado Operacional	(2.904)	(2.904)	0	0
3.08	Resultado Não Operacional	0	0	0	0
3.08.01	Receitas	0	0	0	0
3.08.02	Despesas	0	0	0	0
3.09	Resultado Antes Tributação/Participações	(2.904)	(2.904)	0	0
3.10	Provisão para IR e Contribuição Social	45	45	0	0
3.10.01	Imposto de Renda	45	45	0	0
3.10.02	Contribuição Social	0	0	0	0
3.11	IR Diferido	0	0	0	0
3.12	Participações/Contribuições Estatutárias	0	0	0	0
3.12.01	Participações	0	0	0	0
3.12.02	Contribuições	0	0	0	0
3.13	Reversão dos Juros sobre Capital Próprio	0	0	0	0
3.15	Lucro/Prejuízo do Período	(2.859)	(2.859)	0	0
	NÚMERO AÇÕES, EX-TESOURARIA (Unidades)	50.000	50.000	0	0
	LUCRO POR AÇÃO (Reais)			0,00000	0,00000
	PREJUÍZO POR AÇÃO (Reais)	(57,18000)	(57,18000)		

02078-8	MARFRIG ALIMENTOS SA	03.853.896/0001-40
---------	----------------------	--------------------

23.01 - DESCRIÇÃO DAS INFORMAÇÕES ALTERADAS

Grupo 7 – Comentários de Desempenho

Grupo 17 – Projeções Empresariais

Grupo 21 – Relatório de Revisão Especial

01.01 - IDENTIFICAÇÃO

1 - CÓDIGO CVM 02078-8	2 - DENOMINAÇÃO SOCIAL MARFRIG ALIMENTOS SA	3 - CNPJ 03.853.896/0001-40
---------------------------	--	--------------------------------

ÍNDICE

GRUPO	QUADRO	DESCRIÇÃO	PÁGINA
01	01	IDENTIFICAÇÃO	1
01	02	SEDE	1
01	03	DIRETOR DE RELAÇÕES COM INVESTIDORES (Endereço para Correspondência com a Companhia)	1
01	04	REFERÊNCIA DO ITR	1
01	05	COMPOSIÇÃO DO CAPITAL SOCIAL	2
01	06	CARACTERÍSTICAS DA EMPRESA	2
01	07	SOCIEDADES NÃO INCLUÍDAS NAS DEMONSTRAÇÕES FINANCEIRAS CONSOLIDADAS	2
01	08	PROVENTOS EM DINHEIRO	2
01	09	CAPITAL SOCIAL SUBSCRITO E ALTERAÇÕES NO EXERCÍCIO SOCIAL EM CURSO	3
01	10	DIRETOR DE RELAÇÕES COM INVESTIDORES	3
02	01	BALANÇO PATRIMONIAL ATIVO	4
02	02	BALANÇO PATRIMONIAL PASSIVO	6
03	01	DEMONSTRAÇÃO DO RESULTADO	8
04	01	04 - DEMONSTRAÇÃO DO FLUXO DE CAIXA	10
05	01	05 - DEMONSTRAÇÃO DAS MUTAÇÕES DO PATRIMÔNIO LÍQUIDO DE 01/04/2010 a 30/06/2010	12
05	02	05 - DEMONSTRAÇÃO DAS MUTAÇÕES DO PATRIMÔNIO LÍQUIDO DE 01/01/2010 a 30/06/2010	13
08	01	BALANÇO PATRIMONIAL ATIVO CONSOLIDADO	14
08	02	BALANÇO PATRIMONIAL PASSIVO CONSOLIDADO	16
09	01	DEMONSTRAÇÃO DO RESULTADO CONSOLIDADO	18
10	01	10.01 - DEMONSTRAÇÃO DO FLUXO DE CAIXA CONSOLIDADO	20
11	01	11 - DEMONSTRAÇÃO DAS MUTAÇÕES DO PATRIMÔNIO LÍQUIDO CONSOLIDADO DE 01/04/2010 a 30/06/2010	22
11	02	11 - DEMONSTRAÇÃO DAS MUTAÇÕES DO PATRIMÔNIO LÍQUIDO CONSOLIDADO DE 01/01/2010 a 30/06/2010	23
06	01	NOTAS EXPLICATIVAS	24
07	01	COMENTÁRIO DO DESEMPENHO DA COMPANHIA NO TRIMESTRE	123
12	01	COMENTÁRIO DO DESEMPENHO CONSOLIDADO NO TRIMESTRE	124
13	01	PARTICIPAÇÃO EM SOCIEDADES CONTROLADAS E/OU COLIGADAS	187
17	01	PROJEÇÕES EMPRESARIAIS	189
20	01	OUTRAS INFORMAÇÕES QUE A COMPANHIA ENTENDA RELEVANTES	190
21	01	RELATÓRIO DA REVISÃO ESPECIAL	194
		ARGENTINE BREEDERS & PACKERS S.A	
22	01	DEMONSTRAÇÃO DO RESULTADO DA CONTROLADA/COLIGADA	196
22	02	COMENTÁRIO DO DESEMPENHO DA CONTROLADA/COLIGADA	198
		MFB MARFRIG FRIGORÍFICOS BRASIL S.A	
22	01	DEMONSTRAÇÃO DO RESULTADO DA CONTROLADA/COLIGADA	199
22	02	COMENTÁRIO DO DESEMPENHO DA CONTROLADA/COLIGADA	201
		MARFRIG CHILE S.A	
22	01	DEMONSTRAÇÃO DO RESULTADO DA CONTROLADA/COLIGADA	202
22	02	COMENTÁRIO DO DESEMPENHO DA CONTROLADA/COLIGADA	204
		INALER S.A	
22	01	DEMONSTRAÇÃO DO RESULTADO DA CONTROLADA/COLIGADA	205
22	02	COMENTÁRIO DO DESEMPENHO DA CONTROLADA/COLIGADA	207

01.01 - IDENTIFICAÇÃO

1 - CÓDIGO CVM 02078-8	2 - DENOMINAÇÃO SOCIAL MARFRIG ALIMENTOS SA	3 - CNPJ 03.853.896/0001-40
---------------------------	--	--------------------------------

ÍNDICE

GRUPO	QUADRO	DESCRIÇÃO	PÁGINA
		FRIGORÍFICO TACUAREMBÓ S.A	
22	01	DEMONSTRAÇÃO DO RESULTADO DA CONTROLADA/COLIGADA	208
22	02	COMENTÁRIO DO DESEMPENHO DA CONTROLADA/COLIGADA	210
		WESTON IMPORTERS LTD.	
22	01	DEMONSTRAÇÃO DO RESULTADO DA CONTROLADA/COLIGADA	211
22	02	COMENTÁRIO DO DESEMPENHO DA CONTROLADA/COLIGADA	213
		MASPLEN LIMITED	
22	01	DEMONSTRAÇÃO DO RESULTADO DA CONTROLADA/COLIGADA	214
22	02	COMENTÁRIO DO DESEMPENHO DA CONTROLADA/COLIGADA	216
		PRESTCOTT INTERNATIONAL S.A	
22	01	DEMONSTRAÇÃO DO RESULTADO DA CONTROLADA/COLIGADA	217
22	02	COMENTÁRIO DO DESEMPENHO DA CONTROLADA/COLIGADA	219
		SECULUM PARTICIPAÇÕES LTDA	
22	01	DEMONSTRAÇÃO DO RESULTADO DA CONTROLADA/COLIGADA	220
22	02	COMENTÁRIO DO DESEMPENHO DA CONTROLADA/COLIGADA	222
		UNIÃO FREDERIQUENSE PARTIC. LTDA	
22	01	DEMONSTRAÇÃO DO RESULTADO DA CONTROLADA/COLIGADA	223
22	02	COMENTÁRIO DO DESEMPENHO DA CONTROLADA/COLIGADA	225
		QUICKFOOD S.A	
22	01	DEMONSTRAÇÃO DO RESULTADO DA CONTROLADA/COLIGADA	226
22	02	COMENTÁRIO DO DESEMPENHO DA CONTROLADA/COLIGADA	228
		ESTABLECIMIENTOS COLONIA S.A	
22	01	DEMONSTRAÇÃO DO RESULTADO DA CONTROLADA/COLIGADA	229
22	02	COMENTÁRIO DO DESEMPENHO DA CONTROLADA/COLIGADA	231
		MARFRIG HOLDINGS (EUROPE) BV	
22	01	DEMONSTRAÇÃO DO RESULTADO DA CONTROLADA/COLIGADA	232
		SEARA HOLDING BV	
22	01	DEMONSTRAÇÃO DO RESULTADO DA CONTROLADA/COLIGADA	234
		COLUMBUS NETHERLANDS BV	
22	01	DEMONSTRAÇÃO DO RESULTADO DA CONTROLADA/COLIGADA	236
		MARFRIG OVERSEAS LTD	
22	01	DEMONSTRAÇÃO DO RESULTADO DA CONTROLADA/COLIGADA	238
		MARFOOD USA INC.	
22	01	DEMONSTRAÇÃO DO RESULTADO DA CONTROLADA/COLIGADA	240
23	01	DESCRIÇÃO DAS INFORMAÇÕES ALTERADAS	242