

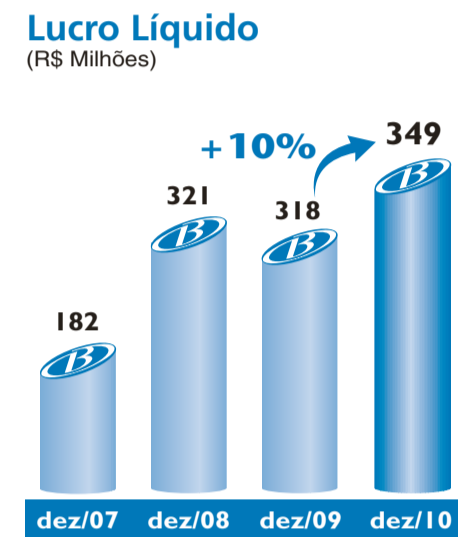
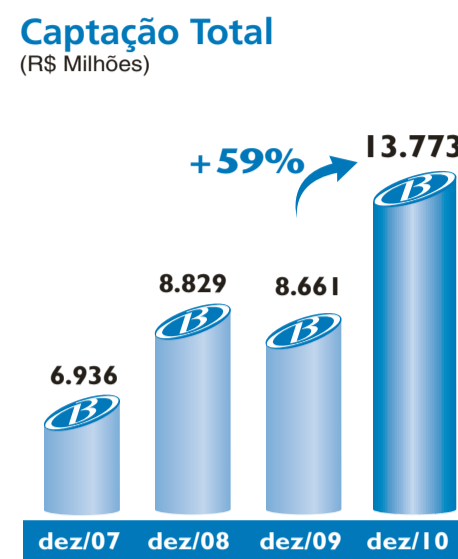
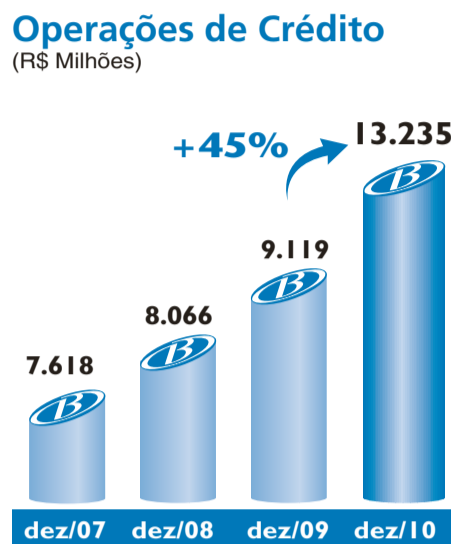
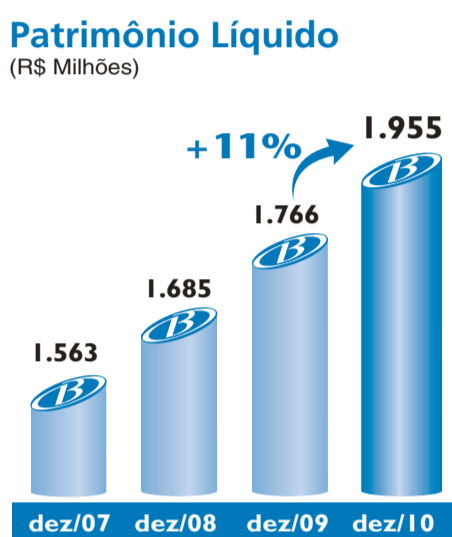
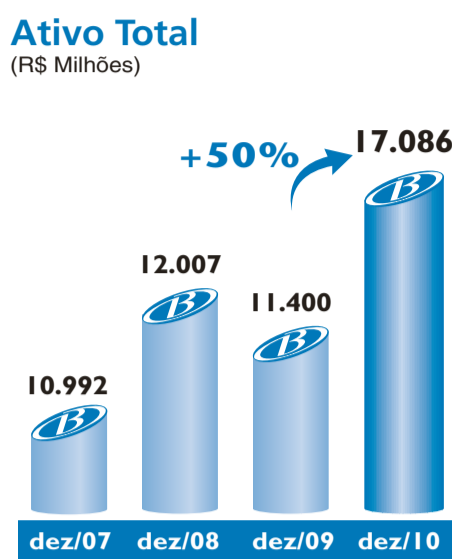
Ativo Total
R\$ 17
bilhões

Operações de Crédito
R\$ 13
bilhões

Captação Total
R\$ 14
bilhões

Patrimônio Líquido
R\$ 2
bilhões

Lucro Líquido
R\$ 349
milhões



1º Banco Médio a integrar o Índice de Sustentabilidade Empresarial da BM&FBovespa - ISE



1º Banco Médio em Sustentabilidade do Brasil

2007 - 2008 - 2009 - 2010
Revista Latin Finance e Management & Excellence

5º Maior Banco de Capital Nacional Privado por Operações de Crédito

Ranking Banco Central do Brasil - Set/2010

Entre as 150 Melhores Empresas para Você Trabalhar no Brasil

2007 - 2008 - 2009 - 2010
Revista Você S/A | Exame e FIA/USP



Entre as 500 marcas de bancos mais valiosas do mundo

2009 - 2010
Revista The Banker e Brand Finance

Balancos Patrimoniais Sintéticos Consolidados

ATIVO			PASSIVO		
	31/12/2010	31/12/2009		31/12/2010	31/12/2009
Circulante e Realizável a Longo Prazo	16.888.850	11.319.640	Circulante e Exigível a Longo Prazo	15.116.159	9.624.225
Disponibilidades	184.332	245.330	Depósitos	8.613.772	5.811.471
Aplicações Interfinanceiras de Liquidez	2.080.131	1.059.609	Captações no Mercado Aberto	239.931	8.449
Títulos e Valores Mobiliários e Instr. Finan. Derivativos	872.660	456.370	Recursos de Aceites e Emissão de Títulos	1.483.465	608.365
Relações Interfinanceiras	153.425	95.830	Relações Interfinanceiras e Interdependências	57.357	30.546
Operações de Crédito e Arrendamento Mercantil	11.649.439	7.811.574	Obrigações por Empréstimos e Repasses	2.451.158	1.853.441
Outros Créditos	1.869.711	1.579.187	Instrumentos Financeiros e Derivativos	260.934	178.479
Outros Valores e Bens	79.152	71.740	Outras Obrigações	784.498	745.613
Permanente	197.596	80.020	Dívida Subordinada	921.375	216.411
Total do Ativo	17.086.446	11.399.660	Diversas - FIDC	303.669	171.450
			Resultado de Exercícios Futuros	15.428	9.013
			Patrimônio Líquido	1.954.859	1.766.422
			Capital Social	1.434.206	1.434.206
			Reservas de Lucros	520.653	379.908
			Ações em Tesouraria	-	(47.692)
			Total do Passivo	17.086.446	11.399.660

As demonstrações contábeis completas, auditadas pela KPMG Auditores Independentes, estão publicadas no site da CVM - www.cvm.gov.br, no Diário Oficial Estado de São Paulo e no jornal DCI - Diário Comércio Indústria & Serviços de 17 de fevereiro de 2011.

Demonstração Consolidada de Resultados

	31/12/2010	31/12/2009
Receitas da Intermediação Financeira	2.021.216	1.487.546
Despesas da Intermediação Financeira	(1.102.387)	(721.450)
Resultado Bruto da Intermediação Financeira	918.829	766.096
Outras Receitas (Despesas) Operacionais	(405.100)	(290.040)
Resultado Operacional	513.729	476.056
Resultado não Operacional	66	4.198
Resultado antes da Tributação sobre o Lucro	513.795	480.254
Imposto de Renda e Contribuição Social	(170.624)	(139.897)
Ativo Fiscal Diferido - Impostos e Contribuições	22.065	14.116
Participação Estatutária	(16.550)	(36.269)
Lucro Líquido do Período	348.686	318.204

Carlos José Roque
Diretor de Controladoria

Marta Regina Ruiz
CRP 15P189688/O-9 - Superintendente Contábil

Ratings

<p>Moody's</p> <ul style="list-style-type: none"> • Escala Global - Depósitos <ul style="list-style-type: none"> - Em moeda estrangeira/local - Longo Prazo - Em moeda estrangeira/local - Curto Prazo • Escala Nacional - Depósitos <ul style="list-style-type: none"> - Longo prazo - Curto prazo • Perspectiva 	<p>Baa3 P-3</p> <p>Aa1.br BR-1 Estável</p>	<p>Fitch Ratings</p> <ul style="list-style-type: none"> • Escala Nacional <ul style="list-style-type: none"> - Longo Prazo - Curto Prazo • Perspectiva 	<p>A+(bra) F1 (bra) Estável</p>
<p>Standard & Poor's</p> <ul style="list-style-type: none"> • Escala Global em moeda estrangeira e local <ul style="list-style-type: none"> - Longo Prazo - Curto Prazo • Escala Nacional • Perspectiva 	<p>BB+ B brAA Estável</p>	<p>Austin Rating</p> <ul style="list-style-type: none"> • Escala Nacional de Longo Prazo 	<p>A+</p>
		<p>LF Rating</p> <ul style="list-style-type: none"> • Moeda Nacional 	<p>AA-</p>
		<p>RISKbank</p> <ul style="list-style-type: none"> • Baixo Risco para Médio Prazo 	<p>9,69</p>
		<p>Management & Excellence</p> <ul style="list-style-type: none"> • Sustentabilidade 	<p>AAA</p>