

FLUXO DE CAIXA LIVRE POSITIVO DE R\$ 136 MILHÕES NO TRIMESTRE

São Paulo, 12 de agosto de 2015 – Marfrig Global Foods S.A. – Marfrig (BM&FBOVESPA NOVO MERCADO: MRFG3 e ADR Nivel 1: MRRTY) anuncia hoje os resultados do segundo trimestre do ano de 2015 (2T15). As informações operacionais e financeiras a seguir, exceto quando indicado o contrário, são apresentadas em reais nominais, de acordo com os critérios do padrão contábil internacional (IFRS) e devem ser lidas em conjunto com as notas explicativas (ITR) encerrados em 30 de junho de 2015 arquivados na CVM.

Capital total

520.747.405 ações

Cotação da ação

R\$ 5,75/ação
(11/08/15)

Valor de mercado(R\$000)

R\$ 2.994.000
(11/08/15)

Teleconferência com Webcast e Apresentação: 12/08/15

9h30 (Brasília) - Português
11h30 (Brasília) - Inglês

Dados para conexão Brasil:

+55 (11) 3193-1001
+55 (11) 2820-4001

Dados para conexão outros países:

+1 (786) 924-6977

Relações com Investidores

+55 (11) 3792-8994

ri@marfrig.com.br

www.marfrig.com.br/ri

DESTAQUES

- **Forte crescimento de Receita Líquida (+26%) e de EBITDA Ajustado (+41%)** em relação ao 2T14¹.
- Margem EBITDA crescentes em todas as unidades de negócios, com **EBITDA Ajustado combinado¹ de 8,7%**.
- **Geração positiva de caixa livre de R\$ 136 milhões no trimestre e de R\$ 48 milhões no acumulado do ano.**
- **O EBITDA Ajustado da Keystone cresceu 65%** se comparado ao ano anterior (20% em dólares), atingindo USD 54 milhões no trimestre. Esse resultado deve-se ao **forte crescimento da Ásia** e à continuidade do **crescimento de Key Accounts**.
- **A margem EBITDA Ajustado da Marfrig Beef atingiu 9,7%**, 140 bps acima do primeiro trimestre, em função de um **melhor mix** de vendas e de **maior eficiência operacional**. As exportações atingiram 48% da receita da divisão e a DVGA caiu 220 bps em relação ao 2T14.
- Ao longo do trimestre foram aprovadas as **aberturas de mercado da China e EUA para a carne bovina brasileira**, representando uma grande oportunidade para as exportações da Marfrig Beef.
- A Marfrig, em 21 de junho, firmou contrato de venda da **Moy Park** por aproximadamente **USD 1,5 bilhão**.
- Em base proforma, considerando os recursos da venda da Moy Park, a alavancagem financeira fica em 3,8x no 2T15.

¹ incluindo Moy Park para fins de comparação, não auditado.

CONTATOS DE RI

Av. Chedid Jafet, 222 Bloco A - 5º andar - Vila Olímpia - São Paulo - SP - CEP: 04551-065
Tel: (11) 3792-8994 www.marfrig.com.br/ri e-mail: ri@marfrig.com.br

GUIDANCE 2015

	Faixa-alvo 2015 ⁽¹⁾	1S15 Realizado ⁽⁴⁾
Receita	R\$ 23 a R\$ 25 bilhões	R\$ 12,3 bilhões
Margem EBITDA Ajustado ⁽²⁾	8,0% - 9,0%	8,3%
Investimentos (CAPEX)	R\$ 650 milhões	R\$ 339 milhões
Fluxo de caixa livre para o acionista ⁽³⁾	R\$ 100 a R\$ 200 milhões	R\$ 48 milhões

(1) Premissas com base nas taxas de câmbio de R\$2,70/US\$1,00 e R\$4,30/£1,00.

(2) Não considera itens não-recorrentes.

(3) Fluxo de caixa operacional após investimentos, despesas com juros e imposto de renda.

(4) Inclui Moy Park para fins de comparação.

- Os resultados acumulados do ano estão em linha para o atingimento integral do guidance de 2015.
- A companhia irá revisar o guidance de 2015 para refletir os efeitos da venda da Moy Park após o fechamento da transação, o que é esperado ocorrer no início do 4T15.

Destaques 2T15

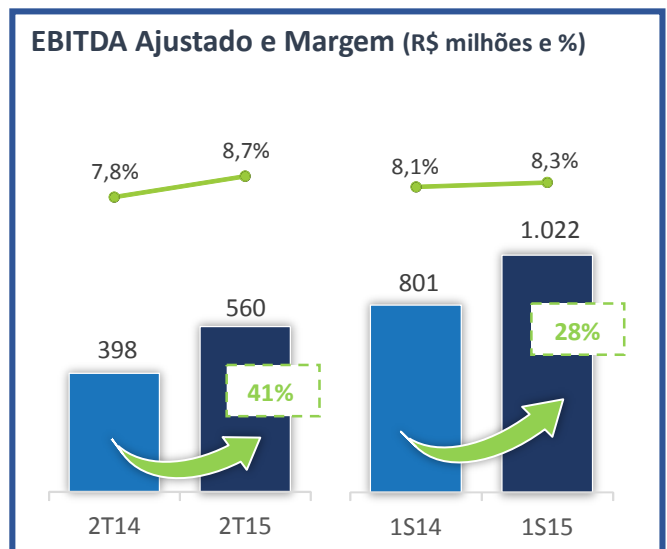
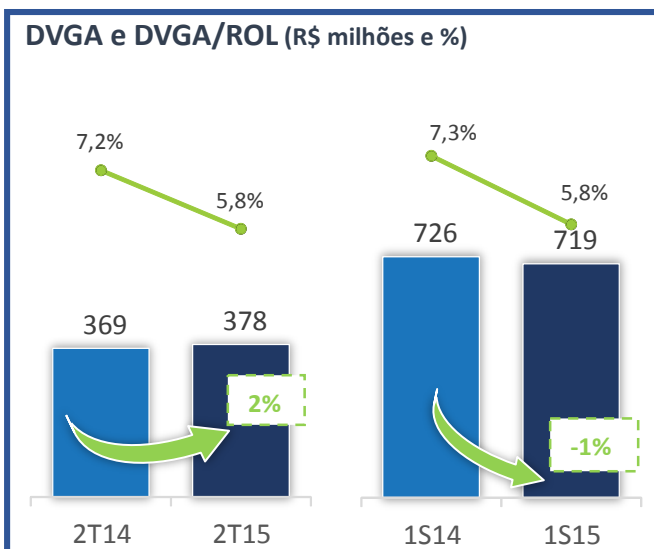
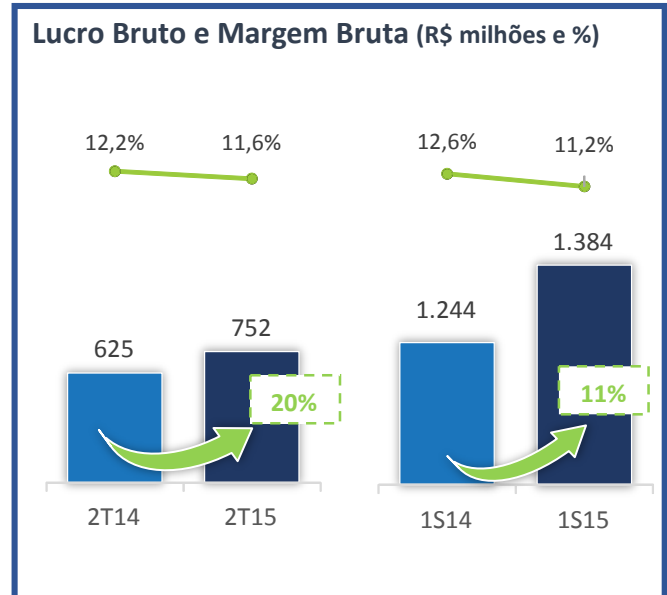
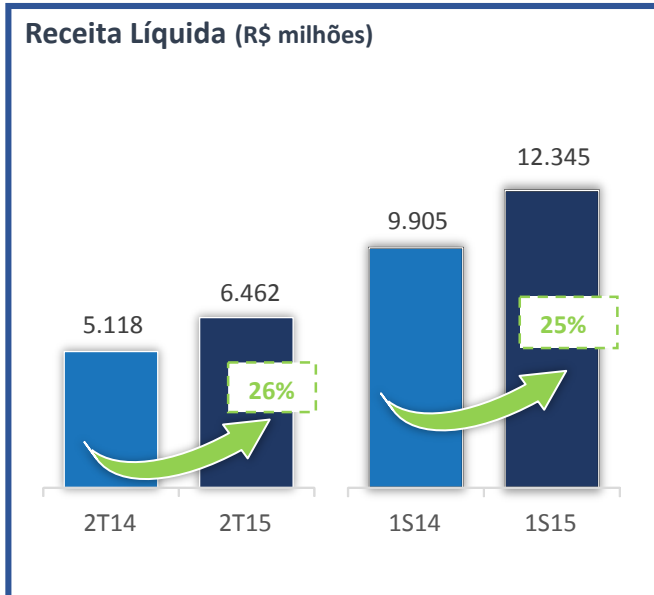
Receita Líquida Com Moy Park (R\$ mm) 6.462	EBITDA Aj. Com Moy Park (R\$ mm) 560	Dívida Líquida (R\$ mm) 9.372	Alavancagem 4,8x
Receita Líquida Op. Continuadas (R\$ mm) 4.728	EBITDA Aj. Op. Continuadas (R\$ mm) 415	Dívida Líquida Proforma (R\$ mm) 5.619	Alavancagem Proforma 3,8x

CONTATOS DE RI

Av. Chedid Jafet, 222 Bloco A - 5º andar - Vila Olímpia - São Paulo - SP - CEP: 04551-065
Tel: (11) 3792-8994 www.marfrig.com.br/ri e-mail: ri@marfrig.com.br

RESULTADOS COMBINADO INCLUINDO MOY PARK *

* Não auditado



- Receita líquida e EBITDA Ajustado apresentaram forte crescimento no 2T15, sendo que a receita líquida cresceu 26% e o EBITDA Ajustado cresceu 41% se comparados ao 2T14.
- Esforço contínuo de melhoria de eficiência operacional através do plano estratégico FOCAR PARA GANHAR resultou em queda da DVGA/ROL de 7,2% para 5,8% no 2T15. Apesar da forte desvalorização cambial e inflação no Brasil, a DVGA variou apenas 2% em termos nominais ano contra ano.

CONTATOS DE RI

Av. Chedid Jafet, 222 Bloco A - 5º andar - Vila Olímpia - São Paulo - SP - CEP: 04551-065
 Tel: (11) 3792-8994 www.marfrig.com.br/ri e-mail: ri@marfrig.com.br

Demonstrativo de Resultado Incluindo Moy Park

	2T15		2T14		Variação		1S15		1S14		Variação	
	R\$	%ROL	R\$	%ROL	Var. \$	Var. %	R\$	%ROL	R\$	%ROL	Var. \$	Var. %
Receita Líquida	6.462,4	100,0%	5.117,6	100,0%	1.344,8	26,3%	12.345,1	100,0%	9.905,1	100,0%	2.440,0	24,6%
CPV	-5.710,0	-88,4%	-4.492,7	-87,8%	-1.217,3	27,1%	-10.961,7	-88,8%	-8.661,4	-87,4%	-2.300,3	26,6%
Lucro Bruto	752,4	11,6%	624,9	12,2%	127,4	20,4%	1.383,5	11,2%	1.243,8	12,6%	139,7	11,2%
DVG&A	-377,8	-5,8%	-368,6	-7,2%	-9,2	2,5%	-719,3	-5,8%	-725,9	-7,3%	6,6	-0,9%
Comercial	-229,0	-3,5%	-241,9	-4,7%	13,0	-5,4%	-446,3	-3,6%	-462,6	-4,7%	16,4	-3,5%
Administrativa	-148,8	-2,3%	-126,6	-2,5%	-22,2	17,5%	-273,1	-2,2%	-263,3	-2,7%	-9,8	3,7%
EBITDA Aj.*	560,4	8,7%	397,5	7,8%	162,9	41,0%	1.021,7	8,3%	800,8	8,1%	220,8	27,6%
Outras receitas/despesas	50,7	0,8%	-17,8	-0,3%	68,6	-385,0%	28,0	0,2%	-28,3	-0,3%	56,3	-198,8%
EBITDA	611,2	9,5%	379,7	7,4%	231,4	60,9%	1.049,7	8,5%	772,5	7,8%	277,2	35,9%
P&L - USD x BRL	3,07		2,23		0,84	37,8%	2,97		2,30		0,67	29,2%
P&L - GBP x BRL	4,71		3,75		0,96	25,6%	4,52		3,83		0,69	18,1%

(*) Exclui os efeitos de outras despesas/receitas operacionais.

CONTATOS DE RI

Av. Chedid Jafet, 222 Bloco A - 5º andar - Vila Olímpia - São Paulo - SP – CEP: 04551-065
 Tel: (11) 3792-8994 www.marfrig.com.br/ri e-mail: ri@marfrig.com.br

VENDA DA MOY PARK – UMA DECISÃO ESTRATÉGICA

Após as mudanças ocorridas no âmbito da gestão no 1T15, optou-se por uma revisão estratégica do negócio como um todo. Ficou claro para a alta administração e para o Conselho, que a empresa deveria aprofundar seu foco em *food service* em nível global.

O negócio Moy Park, apesar de um bom negócio, não se encaixava perfeitamente nesta direção estratégica por possuir um foco maior em varejo e existirem poucas sinergias operacionais e comerciais com o restante do grupo.

Além disso, ficou claro que a alternativa IPO, a qual vinha sendo perseguida desde março de 2014, não maximizaria valor para os acionistas e traria uma complexa governança ao negócio.

Desta forma, em 21 de junho de 2015, a Marfrig firmou contrato de venda da unidade de negócio, com preço fixado em aproximadamente US\$ 1,5 bilhão composto:

- pelo pagamento à vista, no fechamento da transação, de US\$ 1,19 bilhão à Marfrig;
- pela dívida líquida da Moy Park de GBP 200 milhões;
- variações do capital de giro ⁽¹⁾ bem como da dívida líquida acima ou abaixo de GBP 200 milhões serão ajustados no montante a ser pago no fechamento.

Os recursos serão utilizados na redução do endividamento do Grupo, melhorando sua estrutura de capital e antecipando de forma significativa a redução já prevista dos níveis de alavancagem financeira.

A conclusão desta operação está prevista para ocorrer no início do 4T15, condicionada aos consentimentos de praxe e aprovação pelas autoridades competentes, incluindo os órgãos de defesa de concorrência da União Europeia.

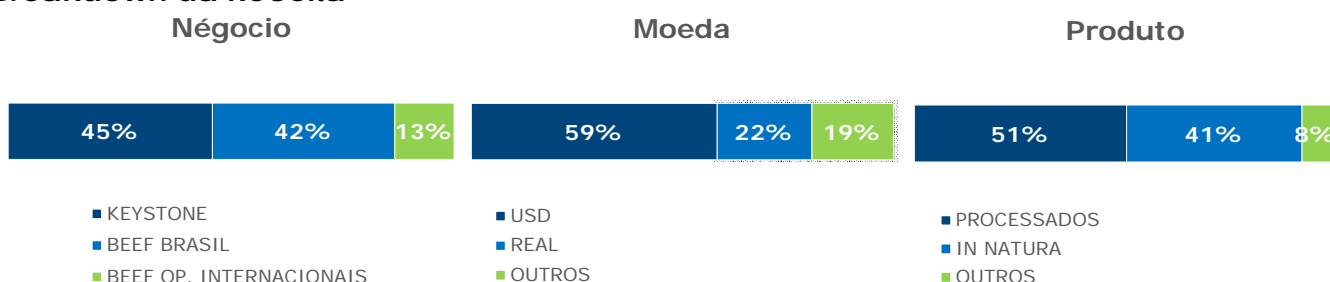
(1) Com base em balanço estimado da Moy Park de final de junho/2015.

OPERAÇÕES CONTINUADAS

A Marfrig continua globalizada após a transação da Moy Park no 2T15:

- **58%** do faturamento continuará vindo das **operações internacionais**;
- **78%** do faturamento estará atrelado a outras **moedas que não o Real**.

Breakdown da Receita



Perfil das Operações Continuadas

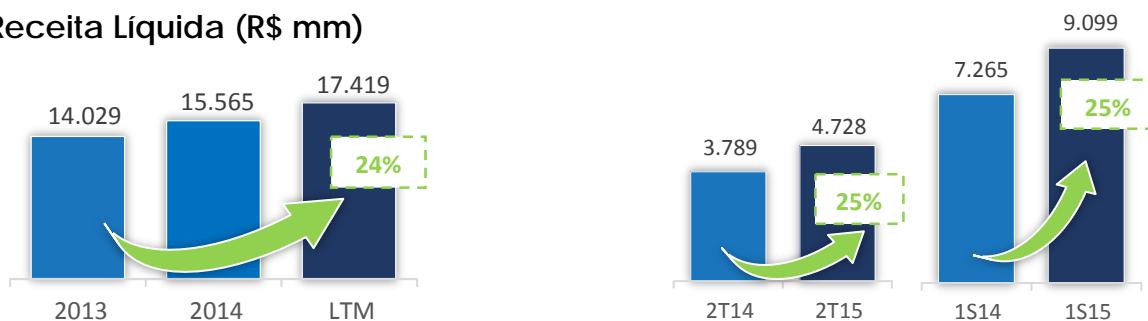
Cerca de **33.000** colaboradores

46 unidades comerciais, produção e centros de distribuição

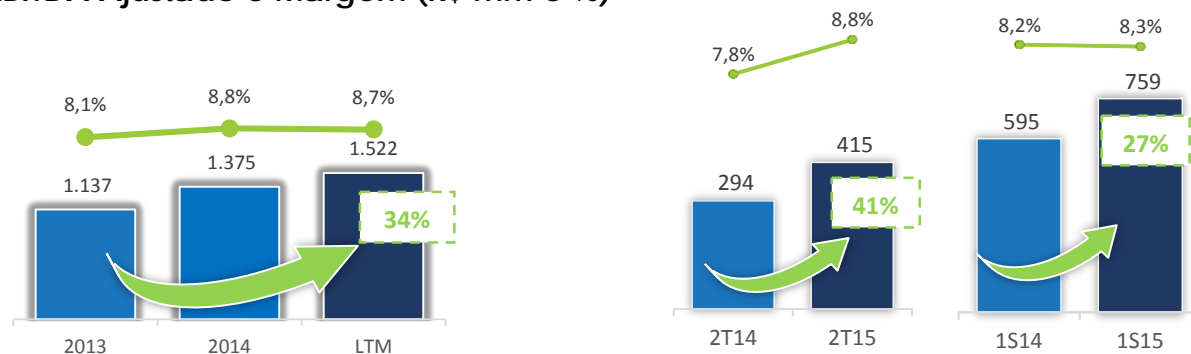
Presença operacional em **11** países nas Américas, Ásia e Oceania

Atendendo clientes com nossos produtos em aproximadamente **100** países

Receita Líquida (R\$ mm)



EBITDA Ajustado e Margem (R\$ mm e %)



Nota: Valores anuais e LTM apresentados em base proforma, não auditados.

CONTATOS DE RI

Av. Chedid Jafet, 222 Bloco A - 5º andar - Vila Olímpia - São Paulo - SP - CEP: 04551-065
 Tel: (11) 3792-8994 www.marfrig.com.br/ri e-mail: ri@marfrig.com.br

Demonstrativo de Resultado do Exercício

	2T15		2T14		Variação		1S15		1S14		Variação	
	R\$	%ROL	R\$	%ROL	Var. \$	Var. %	R\$	%ROL	R\$	%ROL	Var. \$	Var. %
Receita Líquida	4.728,2	100,0%	3.789,1	100,0%	939,1	24,8%	9.099,1	100,0%	7.264,5	100,0%	1.834,6	25,3%
CPV	-4.166,8	-88,1%	-3.317,2	-87,5%	-849,5	25,6%	-8.062,0	-88,6%	-6.318,6	-87,0%	-1.743,4	27,6%
Lucro Bruto	561,4	11,9%	471,9	12,5%	89,6	19,0%	1.037,1	11,4%	945,9	13,0%	91,2	9,6%
DVG&A	-247,5	-5,2%	-256,6	-6,8%	9,1	-3,6%	-477,1	-5,2%	-510,0	-7,0%	32,9	-6,5%
Comercial	-140,2	-3,0%	-163,5	-4,3%	23,3	-14,3%	-278,7	-3,1%	-317,3	-4,4%	38,5	-12,1%
Administrativa	-107,3	-2,3%	-93,1	-2,5%	-14,2	15,3%	-198,3	-2,2%	-192,7	-2,7%	-5,6	2,9%
EBITDA Aj.*	415,3	8,8%	293,9	7,8%	121,4	41,3%	758,8	8,3%	595,4	8,2%	163,5	27,5%
Outras receitas/despesas	50,4	1,1%	-17,2	-0,5%	67,6	-392,5%	27,7	0,3%	-27,9	-0,4%	55,6	-199,4%
EBITDA	465,7	9,8%	276,7	7,3%	189,0	68,3%	786,5	8,6%	567,5	7,8%	219,1	38,6%
D&A + Equiv. Patrim	-104,2	-2,2%	-81,6	-2,2%	-22,6	27,7%	-205,8	-2,3%	-168,4	-2,3%	-37,4	22,2%
EBIT	361,5	7,6%	195,1	5,1%	166,4	85,3%	580,7	6,4%	399,1	5,5%	181,6	45,5%
Despesas Financeiras	-392,2	-8,3%	-296,1	-7,8%	-96,1	32,5%	-	-15,6%	-680,4	-9,4%	-735,5	108,1%
							1.415,8					
Receitas/Despesas Financeiras	-417,6	-8,8%	-308,9	-8,2%	-108,7	35,2%	-941,8	-10,4%	-662,4	-9,1%	-279,4	42,2%
Variação Cambial	25,4	0,5%	12,8	0,3%	12,5	97,7%	-474,0	-5,2%	-17,9	-0,2%	-456,1	2546,4%
Participação Minoritários	-9,3	-0,2%	-4,6	-0,1%	-4,7	101,0%	-18,3	-0,2%	-9,3	-0,1%	-9,1	97,7%
EBT	-40,0	-0,8%	-105,7	-2,8%	65,6	-62,1%	-853,5	-9,4%	-290,5	-4,0%	-562,9	193,8%
IR + CS	11,8	0,3%	30,2	0,8%	-18,4	-60,8%	241,4	2,7%	91,8	1,3%	149,6	163,0%
Lucro Líquido Ac. Controlador	-28,2	-0,6%	-75,5	-2,0%	47,3	-62,6%	-612,0	-6,7%	-198,7	-2,7%	-413,3	208,0%
Participação Minoritários	9,3	0,2%	4,6	0,1%	4,7	101,0%	18,3	0,2%	9,3	0,1%	9,1	97,7%
Resul. Líq. Continuado antes das partic.	-18,9	-0,4%	-70,9	-1,9%	52,0	-73,4%	-593,7	-6,5%	-189,4	-2,6%	-404,2	213,4%
Oper. Descontinuadas	22,1	0,5%	20,4	0,5%	1,7	8,1%	35,0	0,4%	47,2	0,7%	-12,2	-25,9%
Resul. Líq. antes das participações	3,2	0,1%	-50,5	-1,3%	53,6	-106,3%	-558,7	-6,1%	-142,2	-2,0%	-416,5	292,8%
Participação Minoritários	-9,3	-0,2%	-4,6	-0,1%	-4,7	101,0%	-18,3	-0,2%	-9,3	-0,1%	-9,1	97,7%
Resultado Líquido	-6,1	-0,1%	-55,1	-1,5%	48,9	-88,8%	-577,1	-6,3%	-151,5	-2,1%	-425,5	280,9%
P&L - USD x BRL	3,07		2,23		0,84	37,8%	2,97		2,30		0,67	29,2%
P&L - GBP x BRL	4,71		3,75		0,96	25,6%	4,52		3,83		0,69	18,1%
BS - USD x BRL	3,10		2,20		0,90	40,9%	3,10		2,28		0,90	40,9%
BS - GBP x BRL	4,88		3,77		1,11	29,5%	4,88		3,83		1,11	29,5%

Nota: neste trimestre as informações financeiras da Moy Park estão apresentadas em **Operações Descontinuadas**.

CONTATOS DE RI

Av. Chedid Jafet, 222 Bloco A - 5º andar - Vila Olímpia - São Paulo - SP - CEP: 04551-065
 Tel: (11) 3792-8994 www.marfrig.com.br/ri e-mail: ri@marfrig.com.br

Resultado Financeiro

O resultado financeiro, excluindo os efeitos da variação cambial, foi de R\$ 418 milhões negativos no 2T15, o que representou uma diminuição de 20% em comparação aos R\$ 524 milhões do 1T15.

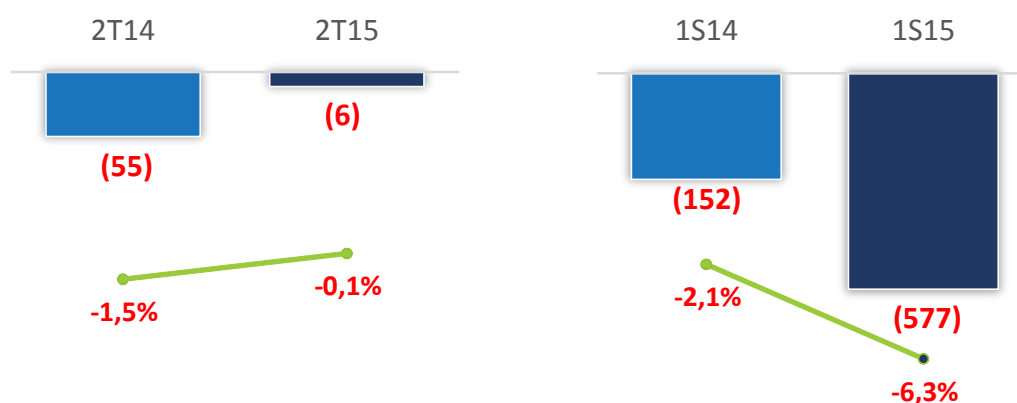
A variação cambial foi de R\$ 25 milhões positiva no período, influenciada pelo efeito da valorização do Real frente ao Dólar ao longo do trimestre.

RECEITAS E DESPESAS FINANCEIRAS (R\$ milhões)	2T15	1T15	2T14
RECEITAS FINANCEIRAS	159,4	82,2	58,6
- Juros recebidos, rendimentos de aplicações	20,5	17,8	20,4
- Operações de mercado	125,7	67,1	33,6
- Outras Receitas	13,2	(2,8)	4,6
DESPESAS FINANCEIRAS	(577,0)	(606,5)	(367,5)
- Juros Provisionados /debêntures/ arrendamentos	(366,1)	(336,5)	(273,6)
- Operações de mercado	(111,3)	(171,1)	(15,0)
- Desp. Bancárias, Comissões, Desc. Fin. e Outros	(99,7)	(98,9)	(79,0)
VARIAÇÃO CAMBIAL	25,4	(499,4)	12,8
RESULTADO FINANCEIRO LÍQUIDO	(392,2)	(1.023,6)	(296,1)

Lucro Líquido/Prejuízo

A melhoria operacional e a redução do efeito cambial nos resultados financeiros, contribuíram para a redução de 99% do prejuízo líquido em relação ao 1T15 e de 89% contra 2T14.

Lucro (Prejuízo) Líquido (R\$ mm)



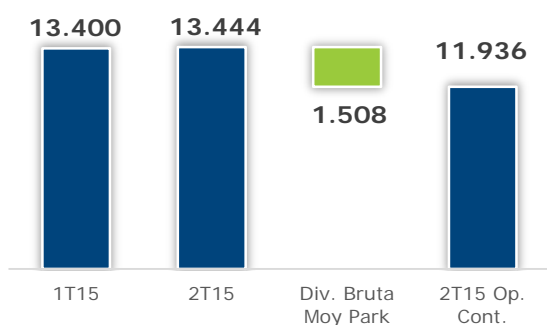
CONTATOS DE RI

Av. Chedid Jafet, 222 Bloco A - 5º andar - Vila Olímpia - São Paulo - SP - CEP: 04551-065
 Tel: (11) 3792-8994 www.marfrig.com.br/ri e-mail: ri@marfrig.com.br

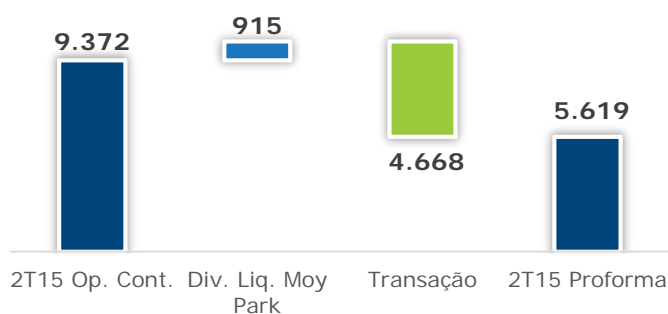
Endividamento e Perfil da Dívida

- A dívida líquida ficou em R\$ 9,4 bilhões.
- Proforma para a venda da Moy Park, a dívida líquida é reduzida para R\$ 5,6 bilhões.

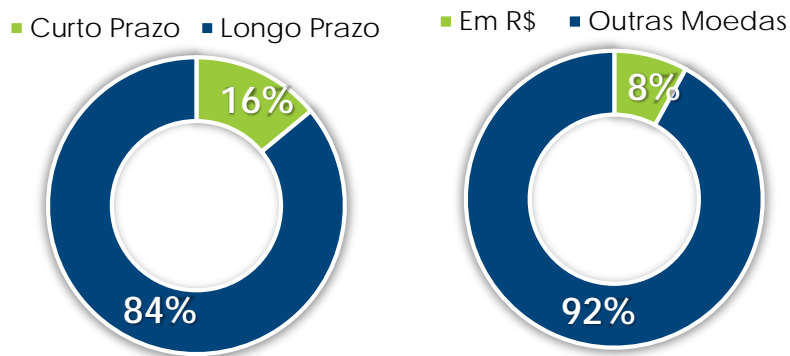
Endividamento Bruto (R\$ mm)



Endividamento Líquido (R\$ mm)



- A dívida de curto prazo foi mantida nos níveis programados de 16% do total.
- O endividamento em outras moedas é de 92% sendo que consideramos esse perfil adequado dada a grande exposição em moeda estrangeira em nossas operações.

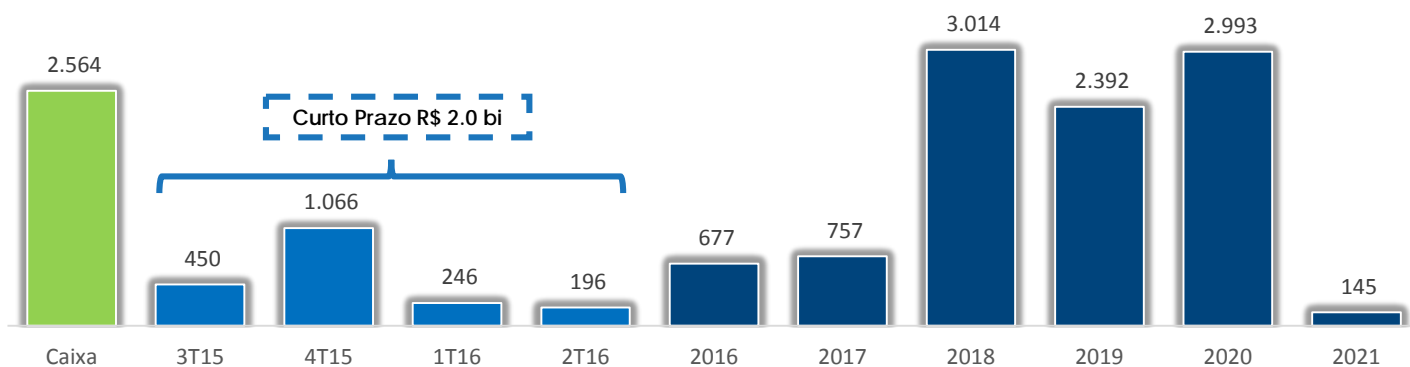


CONTATOS DE RI

Av. Chedid Jafet, 222 Bloco A - 5º andar - Vila Olímpia - São Paulo - SP - CEP: 04551-065
 Tel: (11) 3792-8994 www.marfrig.com.br/ri e-mail: ri@marfrig.com.br

Cronograma da Dívida, Sem Moy Park (R\$ mm)

O cronograma de pagamentos é bastante adequado, tendo em vista os R\$ 2,6 bilhões em caixa .



Índices de Alavancagem

Div. Líquida / EBITDA LTM	Div. Líquida / EBITDA LTM sem FX	Div. Líquida Proforma /EBITDA LTM	Div. Líquida Proforma/EBITDA Anualizado
4,8x	2,8x	3,8x	3,4x

O resultado operacional começa a capturar o enfraquecimento do Real ocorrido nos últimos trimestres. O **câmbio médio no 2T15** foi de **R\$ 3,07/US\$**, próximo ao câmbio de fechamento do período de R\$ 3,10/US\$.

O índice de alavancagem (dívida líquida/ EBITDA LTM) ficou em 4,8x em valores nominais. O Dólar de fechamento ficou em R\$ 3,10/US\$ no 2T15, em comparação com o R\$ 3,21/US\$ ao final do 1T15, valorização de 3,4% que impacta principalmente a dívida líquida no indicador. Já o EBITDA LTM foi traduzido por um câmbio médio de R\$ 2,69/US\$, o que ainda não reflete totalmente a variação cambial ocorrida no período. **Levando-se em consideração a transação da Moy Park, o índice de alavancagem ficaria em 3,8x.** Anualizando o EBITDA, o índice de alavancagem proforma seria de 3,4x.

Importante ressaltar que o cálculo do índice de alavancagem das operações de financiamento bancário e via mercado inclui disposições contratuais que permitem a exclusão desses efeitos da variação cambial. Este índice alcançou 2,8x ao final do 2T15, inferior ao índice de 3,4x do 1T15. Para mais informações, vide nota 33.6 nas demonstrações financeiras.

CONTATOS DE RI

Av. Chedid Jafet, 222 Bloco A - 5º andar - Vila Olímpia - São Paulo - SP - CEP: 04551-065
Tel: (11) 3792-8994 www.marfrig.com.br/ri e-mail: ri@marfrig.com.br

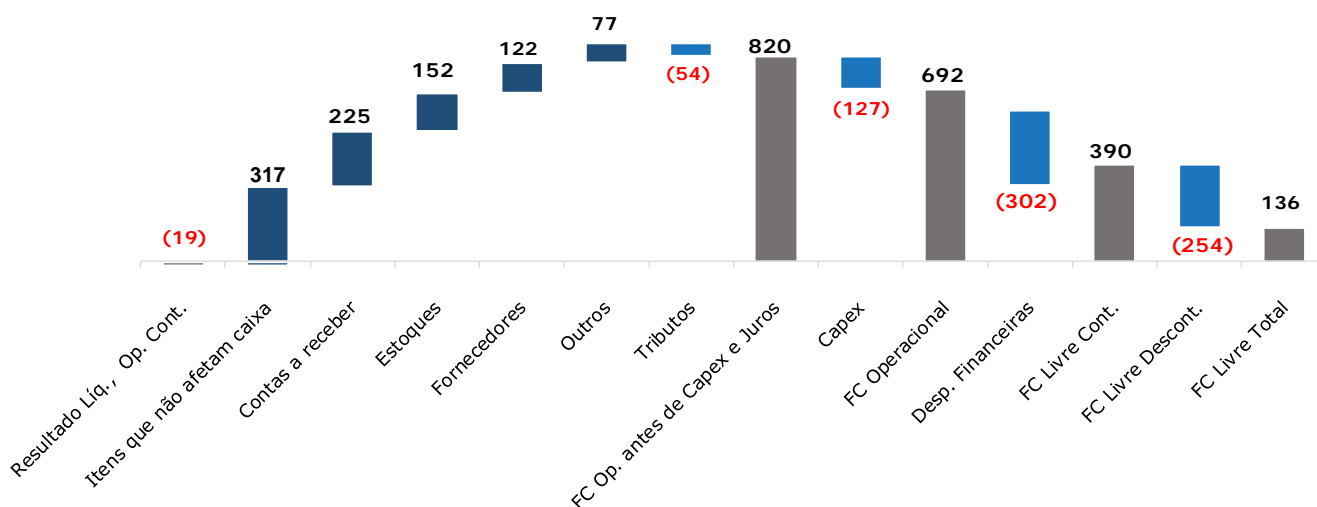
O custo médio da dívida sem Moy Park é de 8,2% ao ano e o duration de 43 meses.

Custo Médio (%a.a.) 8,2%	Duration (meses) 43	Liquidez Corrente 1,6	Div. Liq./ Total Ativos 0,4x	Caixa & Equiv / Div. Curto Prazo 1,4x
---	--------------------------------------	--	---	--

Fluxo de Caixa

O 2T15 apresentou geração de fluxo caixa livre positiva em R\$ 136,1 milhões, resultado das ações para melhoria das principais linhas: contas a receber de clientes, fornecedores e estoques.

Bridge do Fluxo de Caixa (R\$ mm)



Investimentos (CAPEX)

Os investimentos das operações continuadas se mantiveram em linha com o previsto originalmente.

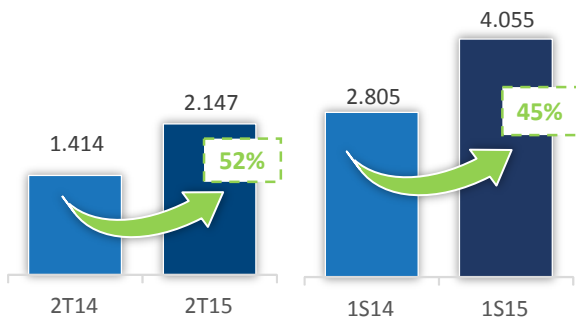
R\$ milhões	2T14	1T15	2T15
Aplicações em Ativo Imobilizado	108,1	100,0	126,0
Ativo Fixo	96,3	84,6	109,9
Matrizes	11,8	15,4	16,1
Aplicações em Intangível	3,6	0,9	1,4
TOTAL	111,7	100,9	127,4

CONTATOS DE RI

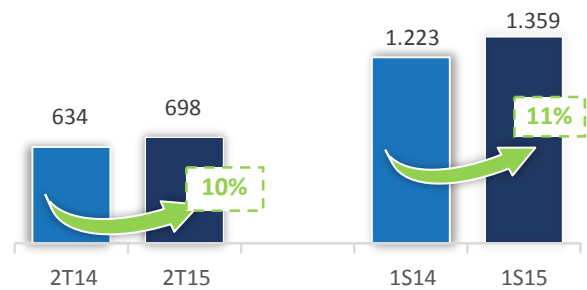
Av. Chedid Jafet, 222 Bloco A - 5º andar - Vila Olímpia - São Paulo - SP - CEP: 04551-065
Tel: (11) 3792-8994 www.marfrig.com.br/ri e-mail: ri@marfrig.com.br

KEYSTONE | DESTAQUES OPERACIONAIS

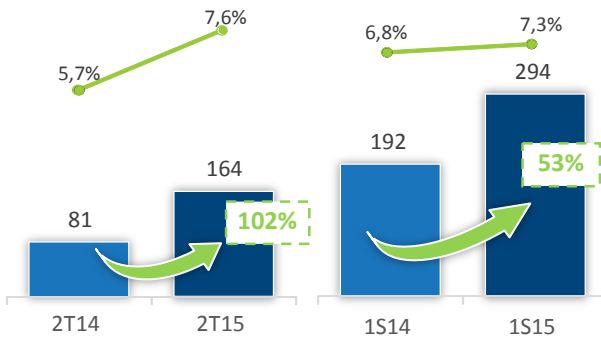
Receita Líquida (R\$ mm)



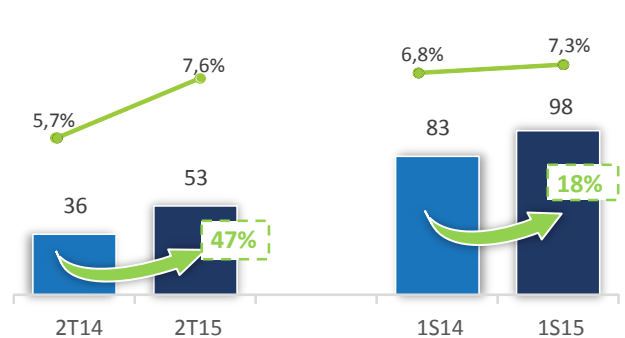
Receita Líquida (USD mm)



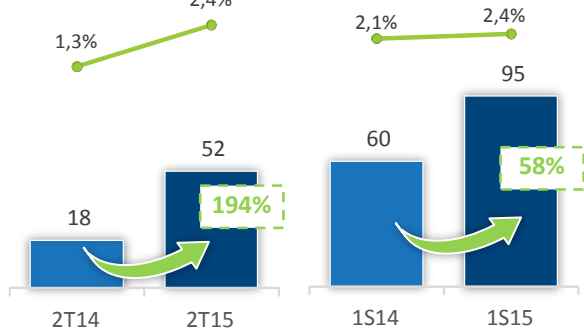
Lucro Bruto e Margem Bruta (R\$ mm e %)



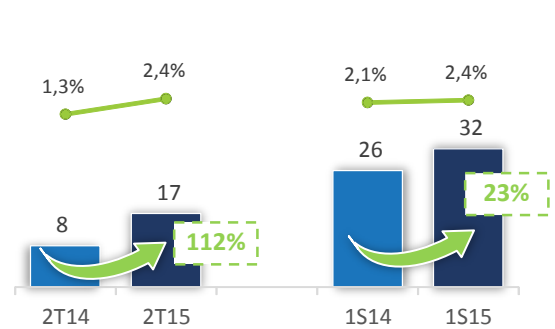
Lucro Bruto e Margem Bruta (USD mm e %)



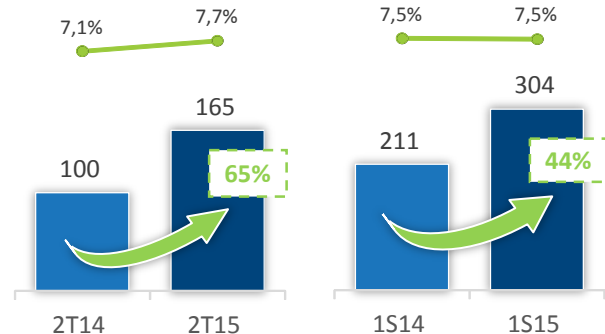
DVGA e DVGA/ROL (R\$ mm e %)



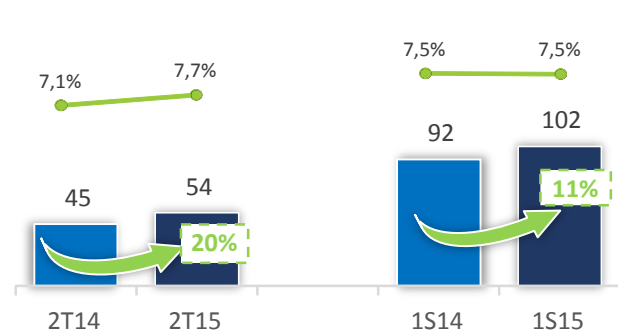
DVGA e DVGA/ROL (USD mm e %)



EBITDA Ajustado e Margem (R\$ mm e %)



EBITDA Ajustado e Margem (USD mm e %)



CONTATOS DE RI

Av. Chedid Jafet, 222 Bloco A - 5º andar - Vila Olímpia - São Paulo - SP - CEP: 04551-065
 Tel: (11) 3792-8994 www.marfrig.com.br/ri e-mail: ri@marfrig.com.br

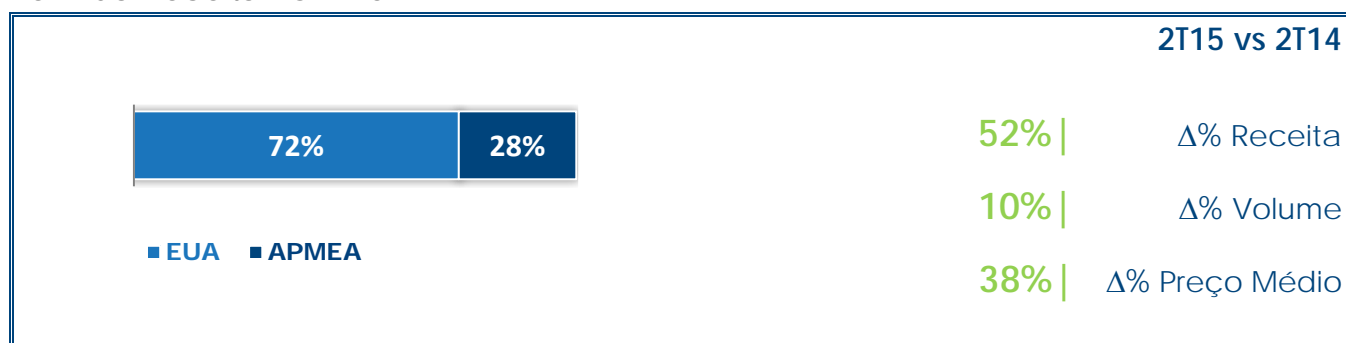
Receita Líquida

A Keystone registrou receita líquida de R\$ 2.147 milhões (USD 698 milhões) no 2T15, um aumento de 52% sobre a receita de R\$ 1.414 milhões (USD 634 milhões) do 2T14. Desconsiderando a desvalorização do Real frente ao Dólar, a receita do 2T15 foi 10% superior ao 2T14.

O avanço de 52% na receita, em Reais, em relação ao 2T14 foi dado por: (1) efeito positivo da variação cambial no período de 38%; (2) forte crescimento de 25% nos volumes vendidos na região da APMEA, em particular na China, Tailândia e Coreia; (3) 7% de crescimento nas vendas nos EUA; (4) aumento do custo da carne in natura traduzido em maiores preços de venda no canal QSR; e (5) continuidade do crescimento das vendas de dois dígitos dentro de Key Accounts com forte performance nos canais de varejo e QSR.

No 1S15, a receita líquida foi de R\$ 4.055 milhões (USD 1.359 milhão), 45% superior ao 1S14 de R\$ 2.805 milhões (USD 1.223 milhão). Desconsiderando a desvalorização do Real frente ao Dólar, a receita do primeiro semestre foi 11% superior ao mesmo período do ano anterior.

Perfil da Receita no 2T15



Lucro Bruto e Margem Bruta

O lucro bruto no 2T15 atingiu R\$ 164 milhões (USD 53 milhões e margem de 7,6%), um aumento de 102% em relação aos R\$ 81 milhões (USD 36 milhões e margem de 5,7%) registrados no 2T14. Desconsiderando o efeito da variação cambial, o lucro bruto do 2T15 foi 47% superior ao 2T14.

O aumento de 190 bps na margem foi resultado dos seguintes fatores: (1) redução do custo com carne de terceiros (queda de 21% no custo por tonelada) e custo de ração (queda de 14% por tonelada) nos EUA; (2) ganho não realizado de MTM de USD 450 mil no 2T15 comparado a perda não realizada de USD 3,0 milhões no 2T14, levando a uma variação positiva de USD 3,5 milhões na comparação ano contra ano; e (3) crescimento do volume de vendas na região da APMEA.

No primeiro semestre de 2015, o lucro bruto atingiu R\$ 294 milhões (USD 98 milhões e margem de 7,3%), um aumento de 53% em relação aos R\$ 192 milhões (USD 83 milhões e margem de 6,8%) registrados no mesmo período do ano passado. Desconsiderando-se a variação cambial, o lucro bruto do 1S15 foi 18% superior ao 1S14.

Despesas com Vendas, Gerais e Administrativas (DVGA)

As DVGA representaram 2,4% da receita líquida no 2T15, comparado a 1,3% no 2T14, e 2,3% no trimestre anterior. A DVGA do 2T14 foi beneficiada por uma economia não recorrente que reduziu o índice DVGA/receita líquida. No 2T15, o índice das despesas se mantém dentro da média histórica.

No acumulado do ano, a DGVA representou 2,4% da receita líquida em linha com os 2,1% do mesmo período em 2014.

EBITDA Ajustado e Margem EBITDA Ajustado

O EBITDA ajustado no 2T15 foi de R\$ 165 milhões (USD 54 milhões e margem de 7,7%), representando um aumento de 65% contra os R\$ 100 milhões do 2T14 (USD 45 milhões e margem de 7,1%) e aumento de 60 bps na margem. Desconsiderando-se a variação cambial, o EBITDA Ajustado do 2T15 cresceu 20% em relação ao 2T14.

Na comparação semestral, o EBITDA Ajustado cresceu 44% em Reais e 11% em Dólares.

CONTATOS DE RI

Av. Chedid Jafet, 222 Bloco A - 5º andar - Vila Olímpia - São Paulo - SP – CEP: 04551-065
Tel: (11) 3792-8994 www.marfrig.com.br/ri e-mail: ri@marfrig.com.br

Demonstração de Resultados (R\$ milhões)

	2T15		2T14		Variação		1S15		1S14		Variação	
	R\$	%ROL	R\$	%ROL	Var. \$	Var. %	R\$	%ROL	R\$	%ROL	Var. \$	Var. %
Receita Líquida	2.147,2	100,0%	1.414,1	100,0%	733,1	51,8%	4.055,0	100,0%	2.805,1	100,0%	1.249,9	44,6%
CPV	-1.983,5	-92,4%	-1.333,0	-94,3%	-650,5	48,8%	-3.760,8	-92,7%	-2.613,4	-93,2%	-1.147,4	43,9%
Lucro Bruto	163,7	7,6%	81,0	5,7%	82,6	102,0%	294,2	7,3%	191,7	6,8%	102,5	53,5%
DVG&A	-52,3	-2,4%	-18,1	-1,3%	-34,2	188,5%	-95,5	-2,4%	-59,8	-2,1%	-35,7	59,7%
Comercial	-5,3	-0,2%	-4,8	-0,3%	-0,5	10,7%	-10,6	-0,3%	-10,4	-0,4%	-0,3	2,5%
Administrativa	-47,0	-2,2%	-13,4	-0,9%	-33,7	251,7%	-84,9	-2,1%	-49,4	-1,8%	-35,5	71,7%
EBITDA Aj.*	164,9	7,7%	100,3	7,1%	64,6	64,4%	304,5	7,5%	211,5	7,5%	93,0	44,0%
Outras receitas/despesas	0,0	0,0%	7,5	0,5%	-7,5	-99,6%	-0,2	-0,0%	8,3	0,3%	-8,4	-101,8%
EBITDA	164,9	7,7%	107,9	7,6%	57,1	52,9%	304,3	7,5%	219,7	7,8%	84,6	38,5%
USD x BRL	3,07		2,23		0,84	37,8%	2,97		2,30		0,67	29,2%

Demonstração de Resultados (USD milhões)

	2T15		2T14		Variação		1S15		1S14		Variação	
	US\$	%ROL	US\$	%ROL	Var. \$	Var. %	US\$	%ROL	US\$	%ROL	Var. \$	Var. %
Receita Líquida	698,3	100,0%	634,2	100,0%	64,1	10,1%	1.359,1	100,0%	1.223,4	100,0%	135,6	11,1%
CPV	-645,1	-92,4%	-597,8	-94,3%	-47,3	7,9%	-1.260,5	-92,7%	-1.140,2	-93,2%	-120,3	10,6%
Lucro Bruto	53,2	7,6%	36,3	5,7%	16,9	46,4%	98,5	7,3%	83,2	6,8%	15,3	18,4%
DVG&A	-17,0	-2,4%	-8,1	-1,3%	-8,9	109,3%	-32,2	-2,4%	-25,7	-2,1%	-6,4	25,0%
Comercial	-1,7	-0,2%	-2,1	-0,3%	0,4	-19,8%	-3,6	-0,3%	-4,5	-0,4%	0,9	-20,7%
Administrativa	-15,3	-2,2%	-6,0	-0,9%	-9,3	155,2%	-28,6	-2,1%	-21,2	-1,7%	-7,4	34,8%
EBITDA Aj.*	53,6	7,7%	45,0	7,1%	8,6	19,1%	102,0	7,5%	92,1	7,5%	9,9	10,8%
Outras receitas/despesas	0,0	0,0%	3,4	0,5%	-3,4	-99,7%	-0,1	0,0%	3,7	0,3%	-3,8	-101,5%
EBITDA	53,6	7,7%	48,4	7,6%	5,2	10,8%	102,0	7,5%	95,8	7,8%	6,2	6,4%
USD x BRL	3,07		2,23		0,84	37,8%	2,97		2,30		0,67	29,2%

(*) Exclui os efeitos de outras receitas/despesas operacionais.

CONTATOS DE RI

Av. Chedid Jafet, 222 Bloco A - 5º andar - Vila Olímpia - São Paulo - SP - CEP: 04551-065
 Tel: (11) 3792-8994 www.marfrig.com.br/ri e-mail: ri@marfrig.com.br

Receita, Volume e Preço Médio

Receita (R\$ Milhões)	2T15	2T14	Var.% 2T15 x 2T14	1S15	1S14	Var.% 1S15 x 1S14
EUA	1.538,2	1.051,4	46,3%	2.881,2	2.077,3	38,7%
ASIA	608,9	362,7	67,9%	1.173,7	727,7	61,3%
TOTAL KEYSTONE	2.147,2	1.414,1	51,8%	4.055,0	2.805,1	44,6%

VOLUME (MIL TONS)	2T15	2T14	Var.% 2T15 x 2T14	1S15	1S14	Var.% 1S15 x 1S14
EUA	225,7	210,7	7,1%	438,4	416,8	5,2%
ASIA	46,6	37,4	24,7%	94,9	73,2	29,7%
TOTAL KEYSTONE	272,3	248,1	9,8%	533,3	490,0	8,8%

PREÇO MÉDIO (R\$/KG)	2T15	2T14	Var.% 2T15 x 2T14	1S15	1S14	Var.% 1S15 x 1S14
EUA	6,81	4,99	36,6%	6,57	4,98	31,9%
ASIA	13,07	9,70	34,7%	12,36	9,94	24,3%
TOTAL KEYSTONE	7,89	5,70	38,3%	7,60	5,72	32,8%

Receita, Volume e Preço Médio (USD)

Receita (USD Milhões)	2T15	2T14	Var.% 2T15 x 2T14	1S15	1S14	Var.% 1S15 x 1S14
EUA	500,3	471,5	6,1%	964,1	906,1	6,4%
ASIA	198,0	162,6	21,8%	394,9	317,2	24,5%
TOTAL KEYSTONE	698,3	634,1	10,1%	1.359,1	1.223,3	11,1%

VOLUME (MIL TONS)	2T15	2T14	Var.% 2T15 x 2T14	1S15	1S14	Var.% 1S15 x 1S14
EUA	225,7	210,7	7,1%	438,4	416,8	5,2%
ASIA	46,6	37,4	24,7%	94,9	73,2	29,7%
TOTAL KEYSTONE	272,3	248,1	9,8%	533,3	490,0	8,8%

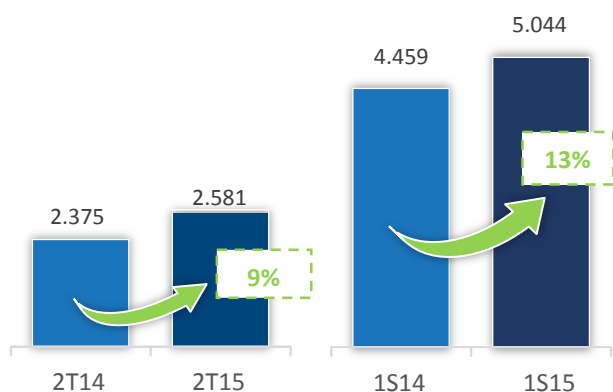
PREÇO MÉDIO (USD/KG)	2T15	2T14	Var.% 2T15 x 2T14	1S15	1S14	Var.% 1S15 x 1S14
EUA	2,22	2,24	-0,9%	2,20	2,17	1,4%
ASIA	4,25	4,35	-2,3%	4,16	4,33	-3,9%
TOTAL KEYSTONE	2,56	2,56	0,3%	2,55	2,50	2,1%

CONTATOS DE RI

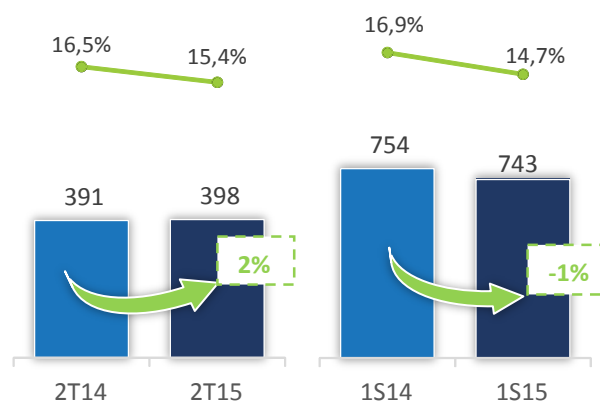
Av. Chedid Jafet, 222 Bloco A - 5º andar - Vila Olímpia - São Paulo - SP - CEP: 04551-065
 Tel: (11) 3792-8994 www.marfrig.com.br/ri e-mail: ri@marfrig.com.br

MARFRIG BEEF | DESTAQUES OPERACIONAIS

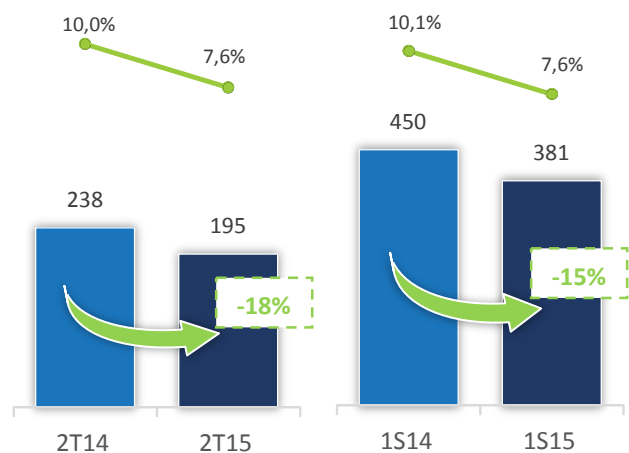
Receita Líquida (R\$ mm)



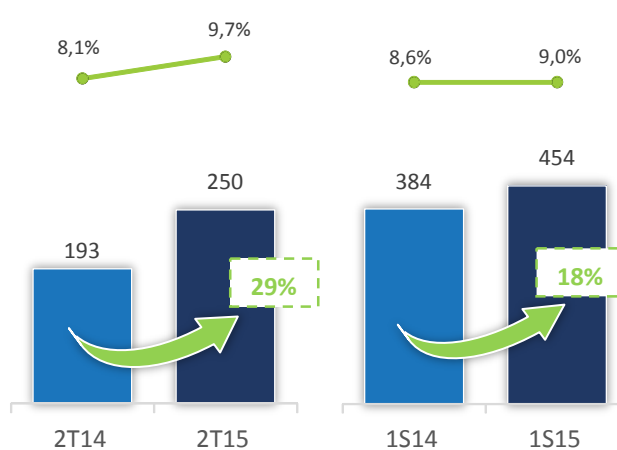
Lucro Bruto e Margem Bruta (R\$ mm e %)



DVGA e DVGA/ROL (R\$ mm e %)



EBITDA Ajustado e Margem (R\$ mm e %)



CONTATOS DE RI

Av. Chedid Jafet, 222 Bloco A - 5º andar - Vila Olímpia - São Paulo - SP - CEP: 04551-065
 Tel: (11) 3792-8994 www.marfrig.com.br/ri e-mail: ri@marfrig.com.br

O volume de abate de bovinos da Marfrig Beef no semestre apresentou-se praticamente estável, com uma queda de 7,7 mil cabeças em um total de 1,6 milhão, comparando-se ao mesmo período do ano passado. A queda deve-se integralmente a redução do abate no Brasil, o qual diminuiu em aproximadamente 14 mil cabeças, ou 1,1% do abate da operação no Brasil de 1,2 milhão de cabeças.

Baseados no nível atual de bovinos disponíveis para abate, o qual acreditamos se manterá para os próximos trimestres, decidimos estrategicamente readequar nossa capacidade fabril para esta nova realidade. Assim, fechamos temporariamente 5 unidades no Brasil, reduzindo o número de plantas de abate para 10 e, com isso, eliminamos aproximadamente 29% da capacidade autorizada de abate em operação. Esta readequação de capacidade permite:

- **maior utilização de capacidade:** o que deve, ao longo dos próximos períodos, permitir uma redução de custos fixos fabris e uma consequente melhoria de margem. A utilização no 2T15 foi de 83% da capacidade autorizada. O objetivo é atingirmos níveis de utilização de capacidade acima de 90%, mantendo-se os níveis atuais de abate.
- **mudança no mix de vendas, com foco em canais com maior rentabilidade:** buscaremos reequilibrar as vendas entre mercado interno e externo em função (1) da abertura dos mercados da China e dos EUA – com o esperado aumento da demanda internacional pela carne brasileira, bem como (2) da desvalorização do Real frente ao Dólar norte-americano – a qual aumenta a rentabilidade da exportação. No mercado interno, estamos reduzindo nossas vendas para distribuidores – um canal tradicionalmente de menor margem de contribuição – e buscando aumentar em canais de food service e pequeno/médio varejo, aproveitando-se de nossa força de vendas e distribuição. No 2T15, as exportações do Brasil representaram 46% da receita da Marfrig Beef Brasil, comparadas a 41% no 1T15 e 41% no 2T14. A participação do canal food service e pequeno varejo na receita de mercado interno da Marfrig Beef Brasil aumentou para 35,4% no 2T15, comparada a 31,2% no 2T14.

RECEITA LÍQUIDA

A receita líquida atingiu R\$ 2.581 milhões no 2T15, um aumento de 9% sobre a receita de R\$ 2.375 milhões do 2T14.

A receita líquida da operação brasileira atingiu R\$ 1.956 milhões no trimestre, representando 76% do total e um crescimento de 5% em relação ao mesmo período do ano passado.

CONTATOS DE RI

Av. Chedid Jafet, 222 Bloco A - 5º andar - Vila Olímpia - São Paulo - SP – CEP: 04551-065
Tel: (11) 3792-8994 www.marfrig.com.br/ri e-mail: ri@marfrig.com.br

As operações internacionais representaram 24%, atingindo R\$ 625 milhões (US\$ 204 milhões), um incremento de 22% em relação ao 2T14.

Destaque para o desempenho do mercado interno das unidades internacionais, onde houve um crescimento de 41%, comparado ao 2T14, e para as exportações da operação Brasil, que após enfrentarem um cenário desfavorável no 1T15, retomaram volume de vendas em 20% em relação ao 1T15.

No primeiro semestre de 2015, a receita líquida acumulou R\$ 5.044 milhões, 13% superior ao mesmo período do ano anterior.

BRASIL – MERCADO INTERNO

Em linha com a estratégia de reequilibrar as vendas e apesar do mercado interno brasileiro continuar altamente desafiador pela desaceleração econômica, evidenciada pelo baixo consumo e menor índice de confiança dos consumidores brasileiros, a operação no Brasil atingiu uma receita líquida de R\$ 1.055 milhões para o mercado interno, 4% abaixo dos R\$ 1.099 milhões do 2T14.

A redução no faturamento no mercado interno deveu-se a queda de receita de Ovinos, Couro e Outro. Excluindo-se esse efeito, a receita líquida combinada de carne in natura e processados cresceu 1%, atingindo R\$872 milhões.

Este incremento de receita de 1% deveu-se exclusivamente ao aumento dos preços médios no período, já que os volumes no mercado doméstico tanto para carne in natura como processados apresentaram uma queda de respectivamente 11%, e 17% quando comparadas ao mesmo período do ano passado. O aumento dos preços médios evidencia o sucesso de nossa estratégia de redirecionamento de volumes para canais de food service e pequeno varejo, onde conseguimos melhor mitigar o impacto do cenário doméstico adverso.

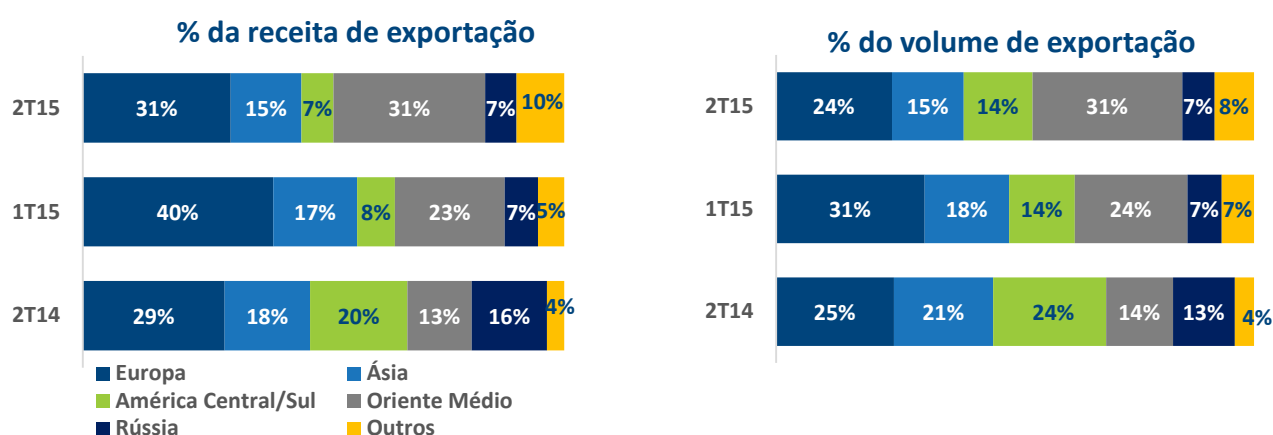
No 1S15, a receita líquida no mercado interno brasileiro alcançou R\$ 2.121 milhões, 4% superior aos R\$ 2.045 milhões do 1S14.

BRASIL – EXPORTAÇÕES

No mercado externo, a retomada das exportações para o Oriente Médio no 2T15 e a desvalorização do Real frente ao Dólar, favoreceram as exportações neste trimestre. A receita líquida das exportações a partir do Brasil atingiu R\$ 901 milhões (USD 293 milhões) no 2T15, 18% acima dos R\$ 766 milhões (USD 343 milhões) do 2T14. Em Dólares, a receita líquida de exportações do 2T15 recuou 14%, comparados à queda de 21% do mercado em geral segundo dados divulgados pela Secex.

Com relação às exportações brasileiras de carne in natura, a Marfrig continua ganhando market share tanto em valor como em volume. Em valor, o market share no 2T15 atingiu 20,5%, um aumento de 172 bps em relação ao 1T15. Em volume, atingiu 21,5%, um aumento de 185 bps em relação ao 1T15.

A seguir, a abertura dos principais destinos de exportação da Marfrig Beef Brasil, onde claramente se vê um crescimento da participação das exportações para o Oriente Médio:



A redução nas exportações para a América Central/Sul no primeiro semestre deste ano se deve a interrupção da exportação à Venezuela por não estarmos confortáveis com o risco de crédito do país.

No 1S15, a receita líquida com exportações no negócio de bovinos no Brasil alcançou R\$ 1.649 milhão (USD 555 milhões), 12% superior aos R\$ 1.474 milhão (USD 643 milhões) do 1S14.

UNIDADES INTERNACIONAIS

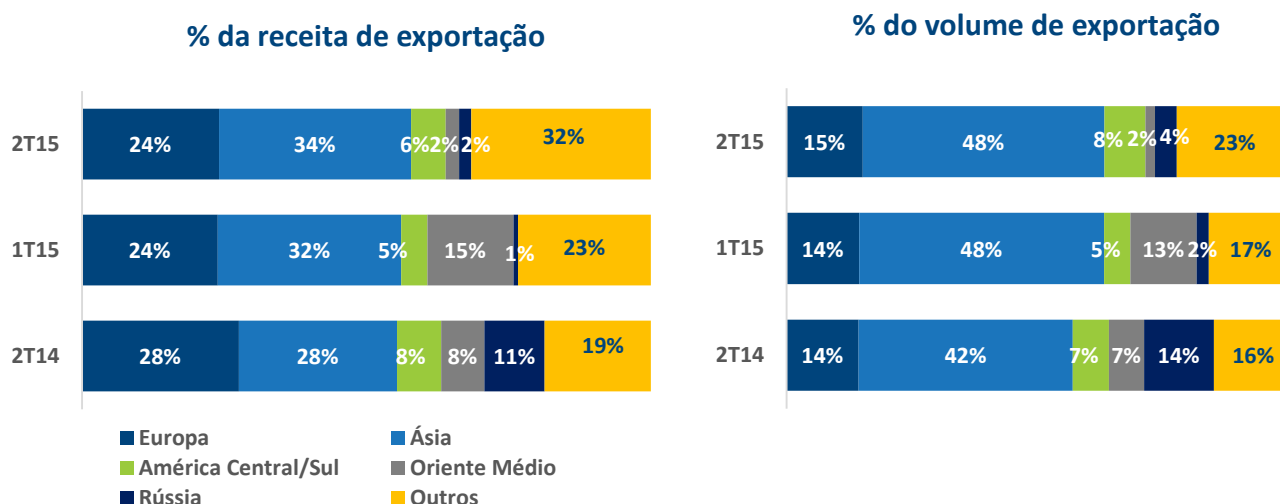
As unidades internacionais registraram uma receita líquida de R\$ 625 milhões (USD 204 milhões), aumento de 22% contra os R\$ 511 milhões do 2T14 (USD 229 milhões). Desconsiderando a desvalorização do Real frente ao Dólar, a receita foi 11% inferior ao 2T14.

Apesar do impacto positivo da desvalorização do Real frente ao Dólar de 38% contra o 2T14, o volume das exportações do Uruguai diminuiu 29% no trimestre, parcialmente compensados pelo aumento de 7% do volume no mercado interno das unidades internacionais.

CONTATOS DE RI

Av. Chedid Jafet, 222 Bloco A - 5º andar - Vila Olímpia - São Paulo - SP - CEP: 04551-065
 Tel: (11) 3792-8994 www.marfrig.com.br/ri e-mail: ri@marfrig.com.br

A seguir, a abertura dos principais destinos de exportação da Marfrig Beef Uruguai, onde se observa uma efetiva estabilidade nos principais destinos com um aumento em Outros (em especial os EUA):



No semestre, quando comparado aos R\$ 941 milhões (USD 411 milhões) do 1S14, a receita líquida apresentou crescimento de 35% atingindo R\$ 1.274 milhões (USD 428 milhões).

Lucro Bruto e Margem Bruta

O lucro bruto atingiu R\$ 398 milhões no 2T15 (margem bruta de 15,4%), representando um aumento de 2% em relação aos R\$ 391 milhões (margem bruta de 16,5%) registrados no 2T14.

A redução de 110 bps em comparação com o 2T14 na margem bruta, foi explicada principalmente pelo crescente aumento nos custos de aquisição do boi gordo no Brasil. O preço médio do boi gordo no Brasil, de acordo com a ESALQ, teve um aumento de 20% no 2T15, em comparação com o mesmo período do ano anterior, parcialmente compensados pela diminuição nos custos de produção, efeito das diversas ações do Projeto de Produtividade implementadas nas unidades de produção brasileiras a partir do 2T14.

Na comparação semestral, a margem bruta diminuiu 220 bps, passando de 16,9% no 1S14 para 14,7% no 1S15, refletindo o aumento nos custos de aquisição de matéria-prima no período.

CONTATOS DE RI

Av. Chedid Jafet, 222 Bloco A - 5º andar - Vila Olímpia - São Paulo - SP - CEP: 04551-065
 Tel: (11) 3792-8994 www.marfrig.com.br/ri e-mail: ri@marfrig.com.br

Despesas com Vendas, Gerais e Administrativas (DVGA)

No 2T15, a DVGA representou 7,6% da receita líquida, comparado a 10,0% no 2T14.

A redução de 240 bps em comparação com o 2T14, reflete a continuidade de um processo de melhora na gestão de despesas e custos, a partir da implementação de uma série de ações nas unidades no Brasil, iniciado em meados do 2T14 (Projeto Agenda de Produtividade).

A agenda de produtividade resultou em economias de custos e despesas de R\$ 23 milhões no 2T15 adicionais aos R\$ 14 milhões no 1T15.

Os esforços da Companhia neste tema são contínuos, com a expectativa de redução adicional no 2S15 em custos e despesas.

EBITDA Ajustado e Margem EBITDA Ajustado

O EBITDA Ajustado atingiu R\$ 250 milhões no 2T15 (margem de 9,7%), um aumento de 29% sobre os R\$ 193 milhões (margem de 8,1%) registrados no 2T14. O aumento de 160 bps na margem é resultado do crescimento de receita e diminuição da DVGA.

Na comparação semestral, a margem EBITDA ajustada de 9,0% do 1S14 permaneceu estável em relação ao mesmo período de 2015.

Demonstração de Resultados

	2T15		2T14		Variação		1S15		1S14		Variação	
	R\$	%ROL	R\$	%ROL	Var. \$	Var. %	R\$	%ROL	R\$	%ROL	Var. \$	Var. %
Receita Líquida	2.581,0	100,0%	2.375,1	100,0%	206,0	8,7%	5.044,2	100,0%	4.459,4	100,0%	584,7	13,1%
CPV	-2.183,3	-84,6%	-1.984,2	-83,5%	-199,0	10,0%	-4.301,2	-85,3%	-3.705,2	-83,1%	-595,9	16,1%
Lucro Bruto	397,8	15,4%	390,8	16,5%	6,9	1,8%	743,0	14,7%	754,2	16,9%	-11,2	-1,5%
DVG&A	-195,2	-7,6%	-238,5	-10,0%	43,3	-18,1%	-381,5	-7,6%	-450,2	-10,1%	68,7	-15,2%
Comercial	-134,9	-5,2%	-158,7	-6,7%	23,8	-15,0%	-268,1	-5,3%	-306,9	-6,9%	38,8	-12,6%
Administrativa	-60,3	-2,3%	-79,7	-3,4%	19,4	-24,4%	-113,4	-2,2%	-143,3	-3,2%	29,9	-20,8%
EBITDA Aj.*	250,4	9,7%	193,5	8,1%	56,9	29,4%	454,4	9,0%	383,9	8,6%	70,5	18,4%
Outras receitas/despesas	50,3	2,0%	-24,8	-1,0%	75,1	-303,3%	27,9	0,6%	-36,1	-0,8%	64,0	-177,1%
EBITDA	300,7	11,7%	168,8	7,1%	132,0	78,2%	482,2	9,6%	347,7	7,8%	134,5	38,7%

(*) Exclui os efeitos de outras receitas/despesas operacionais.

CONTATOS DE RI

Av. Chedid Jafet, 222 Bloco A - 5º andar - Vila Olímpia - São Paulo - SP - CEP: 04551-065
Tel: (11) 3792-8994 www.marfrig.com.br/ri e-mail: ri@marfrig.com.br

Receita, Volume e Preço Médio

Receita (R\$ Milhões)	2T15	2T14	Var.% 2T15 x 2T14	1S15	1S14	Var.% 1S15 x 1S14
MARFRIG BEEF - BRASIL	1.955,6	1.864,4	4,9%	3.770,5	3.518,7	7,2%
Mercado Interno	1.055,0	1.098,9	-4,0%	2.121,2	2.044,6	3,7%
CARNE IN NATURA	745,4	741,1	0,6%	1.487,0	1.370,4	8,5%
PROCESSADOS	127,1	120,0	5,9%	237,3	250,5	-5,2%
OVINOS, COURO, OUTROS	182,5	237,7	-23,2%	396,8	423,7	-6,3%
Exportação	900,6	765,6	17,6%	1.649,3	1.474,0	11,9%
CARNE IN NATURA	690,2	598,5	15,3%	1.226,9	1.159,5	5,8%
PROCESSADOS	104,9	63,7	64,8%	198,0	117,8	68,1%
OVINOS, COURO, OUTROS	105,6	103,5	2,0%	224,3	196,7	14,0%
MARFRIG BEEF - Op. INTERNACIONAIS	625,4	510,6	22,5%	1.273,7	940,8	35,4%
Mercado Interno	296,4	209,6	41,4%	582,1	405,7	43,5%
CARNE IN NATURA	219,5	138,9	58,1%	419,8	276,2	52,0%
PROCESSADOS	11,1	9,2	19,9%	25,4	20,6	23,4%
OVINOS, COURO, OUTROS	65,9	61,5	7,0%	136,8	108,9	25,7%
Exportação	329,0	301,0	9,3%	691,6	535,1	29,2%
CARNE IN NATURA	296,9	263,5	12,7%	617,6	469,2	31,6%
PROCESSADOS	4,2	4,7	-12,0%	11,2	9,4	19,1%
OVINOS, COURO, OUTROS	27,9	32,7	-14,8%	62,8	56,5	11,1%
TOTAL MARFRIG BEEF	2.581,0	2.375,1	8,7%	5.044,2	4.459,4	13,1%
CARNE IN NATURA	1.951,9	1.741,9	12,1%	3.751,4	3.275,3	14,5%
PROCESSADOS	247,2	197,7	25,1%	472,0	398,3	18,5%
OVINOS, COURO, OUTROS	381,9	435,5	-12,3%	820,8	785,8	4,4%

VOLUME (MIL TONS)	2T15	2T14	Var.% 2T15 x 2T14	1S15	1S14	Var.% 1S15 x 1S14
MARFRIG BEEF - BRASIL	224,1	289,4	-22,6%	441,3	566,8	-22,1%
Mercado Interno	146,4	216,7	-32,4%	299,1	426,2	-29,8%
CARNE IN NATURA	63,1	70,6	-10,7%	127,5	132,3	-3,6%
PROCESSADOS	6,7	8,1	-16,8%	12,4	16,7	-25,6%
OVINOS, COURO, OUTROS	76,6	138,1	-44,5%	159,1	277,2	-42,6%
Exportação	77,7	72,7	6,9%	142,2	140,6	1,1%
CARNE IN NATURA	55,9	55,8	0,3%	102,0	107,9	-5,4%
PROCESSADOS	8,2	4,6	77,8%	14,4	8,5	69,0%
OVINOS, COURO, OUTROS	13,6	12,3	10,1%	25,9	24,3	6,7%
MARFRIG BEEF - Op. INTERNACIONAIS	72,2	75,7	-4,7%	146,8	129,8	13,1%
Mercado Interno	52,0	48,8	6,6%	103,2	83,8	23,1%
CARNE IN NATURA	18,0	15,1	18,8%	36,2	27,8	30,2%
PROCESSADOS	0,8	1,0	-11,9%	2,1	2,1	2,1%
OVINOS, COURO, OUTROS	33,2	32,7	1,6%	64,9	54,0	20,2%
Exportação	20,2	27,0	-25,1%	43,7	46,0	-5,0%
CARNE IN NATURA	15,9	19,9	-19,9%	33,5	33,9	-1,4%
PROCESSADOS	0,1	0,1	-45,5%	0,2	0,3	-25,1%
OVINOS, COURO, OUTROS	4,2	7,0	-39,6%	10,0	11,8	-15,0%
TOTAL MARFRIG BEEF	296,3	365,1	-18,9%	588,1	696,6	-15,6%
CARNE IN NATURA	152,9	161,3	-5,2%	299,2	301,9	-0,9%
PROCESSADOS	15,8	13,7	14,9%	29,1	27,6	5,7%
OVINOS, COURO, OUTROS	127,6	190,1	-32,9%	259,8	367,2	-29,2%

CONTATOS DE RI

Av. Chedid Jafet, 222 Bloco A - 5º andar - Vila Olímpia - São Paulo - SP - CEP: 04551-065
 Tel: (11) 3792-8994 www.marfrig.com.br/ri e-mail: ri@marfrig.com.br

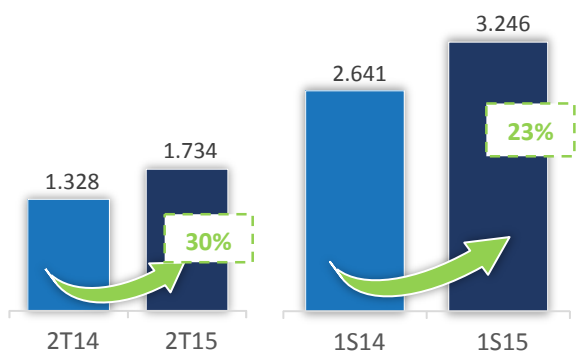
PREÇO MÉDIO (R\$/KG)	2T15	2T14	Var.% 2T15 x 2T14	1S15	1S14	Var.% 1S15 x 1S14
MARFRIG BEEF - BRASIL	8,73	6,44	35,5%	8,54	6,21	37,6%
Mercado Interno	7,21	5,07	42,1%	7,09	4,80	47,8%
CARNE IN NATURA	11,82	10,50	12,6%	11,66	10,36	12,5%
PROCESSADOS	18,97	14,90	27,3%	19,09	14,99	27,3%
OVINOS, COURO, OUTROS	2,38	1,72	38,4%	2,49	1,53	63,2%
Exportação	11,59	10,53	10,1%	11,59	10,48	10,6%
CARNE IN NATURA	12,34	10,73	14,9%	12,03	10,75	11,9%
PROCESSADOS	12,85	13,86	-7,3%	13,78	13,86	-0,5%
OVINOS, COURO, OUTROS	7,78	8,39	-7,3%	8,66	8,10	6,9%
MARFRIG BEEF - Op. INTERNACIONAIS	8,66	6,74	28,5%	8,67	7,25	19,7%
Mercado Interno	5,70	4,30	32,6%	5,64	4,84	16,6%
CARNE IN NATURA	12,21	9,18	33,1%	11,60	9,93	16,8%
PROCESSADOS	13,21	9,70	36,1%	11,96	9,90	20,8%
OVINOS, COURO, OUTROS	1,98	1,88	5,4%	2,11	2,02	4,6%
Exportação	16,30	11,16	46,0%	15,84	11,64	36,1%
CARNE IN NATURA	18,68	13,27	40,7%	18,46	13,83	33,5%
PROCESSADOS	57,26	35,49	61,3%	52,00	32,69	59,0%
OVINOS, COURO, OUTROS	6,62	4,69	41,0%	6,29	4,81	30,7%
TOTAL MARFRIG BEEF	8,71	6,50	33,9%	8,58	6,40	34,0%
CARNE IN NATURA	12,77	10,80	18,3%	12,54	10,85	15,6%
PROCESSADOS	15,67	14,39	8,9%	16,19	14,44	12,1%
OVINOS, COURO, OUTROS	2,99	2,29	30,6%	3,16	2,14	47,6%

CONTATOS DE RI

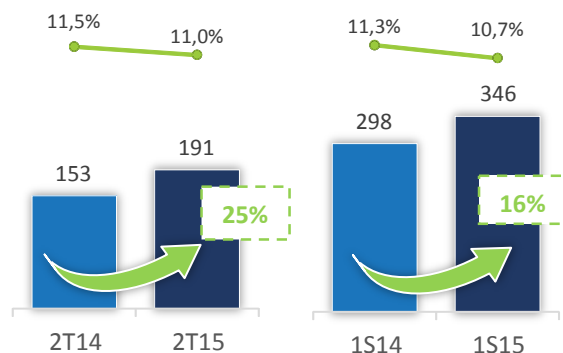
Av. Chedid Jafet, 222 Bloco A - 5º andar - Vila Olímpia - São Paulo - SP – CEP: 04551-065
 Tel: (11) 3792-8994 www.marfrig.com.br/ri e-mail: ri@marfrig.com.br

MOYPARK | DESTAQUES OPERACIONAIS – OPERAÇÃO DESCONTINUADA

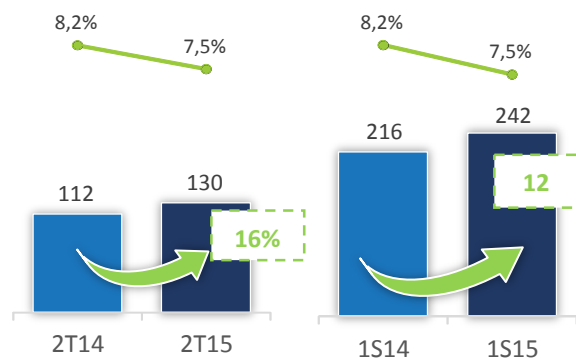
Receita Líquida (R\$ mm)



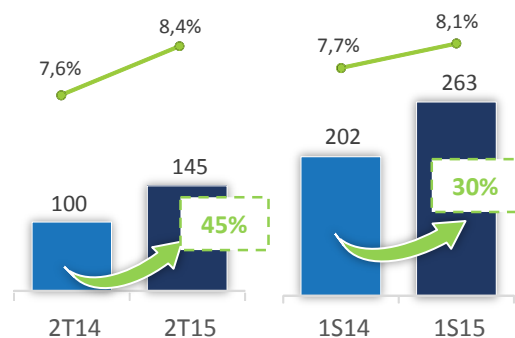
Lucro Bruto e Margem Bruta (R\$ mm e %)



DVGA e DVGA/ROL (R\$ mm e %)



EBITDA Ajustado e Margem (R\$ mm e %)



CONTATOS DE RI

Av. Chedid Jafet, 222 Bloco A - 5º andar - Vila Olímpia - São Paulo - SP - CEP: 04551-065
 Tel: (11) 3792-8994 www.marfrig.com.br/ri e-mail: ri@marfrig.com.br

Receita Líquida

No 2T15, a receita líquida atingiu R\$ 1.734 milhões, representando um crescimento de 30% contra R\$ 1.328 milhões do 2T14.

O crescimento contra o 2T14 foi resultado principalmente do impacto positivo da desvalorização do Real frente à Libra Esterlina de 26%.

Apesar de um crescimento positivo de 6% nos volumes, o resultado da receita foi compensado por: (1) deflação do preço das commodities, (2) o contínuo enfraquecimento do Euro frente a Libra Esterlina, impactando o valor em Libras das vendas na Europa, e (3) preços mais baixos nas vendas de carne escura de frango e miúdos.

No 1S15, a receita líquida foi de R\$ 3.246 milhões, 23% superior ao 1S14 de R\$ 2.640 milhões.

Lucro Bruto e Margem Bruta

O lucro bruto no 2T15 atingiu R\$ 191 milhões (margem de 11,0%), um aumento de 23% em relação aos R\$ 153 milhões (margem de 11,5%) registrados no 2T14.

A diminuição de 50 bps na margem comparado ao 2T14 foi resultado da (1) redução de 50 bps devido ao realinhamento de despesas com vendas anteriormente classificada em DVGA para custo de vendas com impacto negativo, (2) compensado pelo aumento de 20 bps em função do aumento de volume no período e do aumento da eficiência operacional nas operações do Reino Unido e Irlanda, parcialmente compensados pela redução de preço nas exportações em moeda local.

No primeiro semestre de 2015, o lucro bruto atingiu R\$ 346 milhões (margem de 10,7%), um aumento de 16% em relação aos R\$ 298 milhões (margem de 11,3%) registrados no mesmo período do ano passado.

Despesas com Vendas, Gerais e Administrativas (DVGA)

A DVGA representou 7,5% da receita líquida no 2T15, comparado a 8,4% no 2T14, e 7,4% no trimestre anterior. O patamar de 7,5% é resultante do realinhamento entre DVGA e custo de vendas e redução das despesas com marketing.

No primeiro semestre de 2015, a DGVA atingiu 7,5% da receita líquida do período representando uma redução de 70 bps em relação aos 8,2% do primeiro semestre do ano anterior.

CONTATOS DE RI

Av. Chedid Jafet, 222 Bloco A - 5º andar - Vila Olímpia - São Paulo - SP - CEP: 04551-065
Tel: (11) 3792-8994 www.marfrig.com.br/ri e-mail: ri@marfrig.com.br

EBITDA Ajustado e Margem EBITDA Ajustado

O EBITDA Ajustado no 2T15 foi de R\$ 145 milhões (margem de 8,4%), representando um aumento de 45% contra os R\$ 100 milhões do 2T14 (margem de 7,6%).

Na comparação semestral, a margem EBITDA ajustada de 8,1% de 2015 foi 40 bps superior aos 7,7% do primeiro semestre de 2014.

Demonstração de Resultados (R\$ milhões)

	2T15		2T14		Variação		1S15		1S14		Variação	
	R\$	%ROL	R\$	%ROL	Var. \$	Var. %	R\$	%ROL	R\$	%ROL	Var. \$	Var. %
Receita Líquida	1.734,2	100,0%	1.328,5	100,0%	405,7	30,5%	3.246,0	100,0%	2.640,6	100,0%	605,4	22,9%
CPV	-1.543,3	-89,0%	-1.175,4	-88,5%	-367,8	31,3%	-2.899,7	-89,3%	-2.342,7	-88,7%	-556,9	23,8%
Lucro Bruto	190,9	11,0%	153,0	11,5%	37,9	24,8%	346,3	10,7%	297,9	11,3%	48,4	16,3%
DVG&A	-130,3	-7,5%	-111,9	-8,4%	-18,3	16,4%	-242,3	-7,5%	-215,9	-8,2%	-26,4	12,2%
Comercial	-88,8	-5,1%	-78,5	-5,9%	-10,4	13,2%	-167,5	-5,2%	-145,4	-5,5%	-22,2	15,2%
Administrativa	-41,5	-2,4%	-33,5	-2,5%	-8,0	23,8%	-74,8	-2,3%	-70,6	-2,7%	-4,2	6,0%
EBITDA Aj.*	145,1	8,4%	100,3	7,6%	44,8	44,6%	262,8	8,1%	202,1	7,7%	60,7	30,0%
Outras receitas/despesas	0,4	0,0%	-0,6	0,0%	1,0	-165,3%	0,3	0,0%	-0,5	0,0%	0,8	-161,8%
EBITDA	145,5	8,4%	99,7	7,5%	45,7	45,9%	263,1	8,1%	201,7	7,6%	61,5	30,5%
GBP x BRL	4,71		3,75		0,96	25,6%	4,52		3,83		0,69	18,1%

(*) Exclui os efeitos de outras receitas/despesas operacionais.

CONTATOS DE RI

Av. Chedid Jafet, 222 Bloco A - 5º andar - Vila Olímpia - São Paulo - SP - CEP: 04551-065
 Tel: (11) 3792-8994 www.marfrig.com.br/ri e-mail: ri@marfrig.com.br

CONSIDERAÇÕES FINAIS

- Obtivemos uma forte geração de caixa livre, transformamos profundamente as operações de Beef Brasil e assinamos a venda da Moy Park.
- A decisão estratégica da venda da Moy Park torna a Marfrig mais focada no canal de food service, com excelentes oportunidades de crescimento, de melhoria de geração de caixa e de retorno para o acionista.
- A transação reduz significativamente o endividamento líquido da Marfrig, o qual atingiu o índice de 3,8x Dívida Líquida Proforma/EBITDA das Operações Continuadas ao final do 2T15. Considerado o EBITDA das Operações Continuadas Anualizado, o que melhor reflete os níveis de câmbio recente, o índice proforma é de 3,4x.
- A geração de caixa do trimestre demonstra nossa determinação e disciplina financeira. Foi o resultado da busca por uma maior eficiência operacional bem como de uma melhor gestão de nosso capital de giro.
- Atingimos a margem de 9,7% na Marfrig Beef como resultado desta busca por maior eficiência. Este resultado vem da combinação das medidas adotadas como a otimização do parque fabril, a melhoria do mix de vendas através de um maior foco nas exportações e nos canais domésticos mais rentáveis, bem como a continuidade do processo de melhora na gestão de despesas e custos. Acreditamos que o resultado do trimestre reflete parcialmente essas mudanças já que muitas delas ainda estão em implantação.
- A abertura dos mercados dos EUA e China neste 2T15 para a carne bovina brasileira gerará um aumento de volumes no médio prazo. Os embarques de carnes à China já foram iniciados e esperamos os primeiros embarques para os EUA antes do final do ano.
- As operações internacionais da Marfrig Beef continuam contribuindo positivamente para o resultado alcançado da divisão, apresentando uma ótima rentabilidade e forte geração de caixa livre.
- No trimestre, a Keystone, além de continuar contribuindo de modo relevante na geração de caixa livre, apresentou um crescimento de 10% de sua receita em dólares e uma margem de EBITDA de 7,7%, 60 bps superior ao mesmo período do ano passado. Esse resultado deve-se principalmente ao bom desempenho da Ásia mas também a continuidade do crescimento de Key Accounts, em linha com a estratégia Focar para Ganhar. A Keystone segue avançando de maneira acelerada, beneficiando-se da impecável reputação em atendimento ao cliente e da excelência na execução da operação industrial.

CONTATOS DE RI

Av. Chedid Jafet, 222 Bloco A - 5º andar - Vila Olímpia - São Paulo - SP – CEP: 04551-065
Tel: (11) 3792-8994 www.marfrig.com.br/ri e-mail: ri@marfrig.com.br

- Estrategicamente, as prioridades para a Marfrig são:
 - expansão da área de food service da Keystone, tanto na Ásia como nos EUA;
 - otimização da capacidade fabril da Marfrig Beef;
 - crescimento das exportações de carne bovina a partir do Brasil; e
 - fortalecimento da estrutura de capital e aumento da geração de caixa livre.

CONTATOS DE RI

Av. Chedid Jafet, 222 Bloco A - 5º andar - Vila Olímpia - São Paulo - SP – CEP: 04551-065
Tel: (11) 3792-8994 www.marfrig.com.br/ri e-mail: ri@marfrig.com.br

TELECONFERÊNCIA DE RESULTADOS

Data: 12 de agosto de 2015

Em Português: às 09h30 (Brasília)

Em Inglês: às 11h30 (Brasília)

Números de acesso para Brasil: +55 (11) 3193-1001 / 2820-4001

Número de acesso para outros países: +1 (786) 924-6977

Código da teleconferência: Marfrig

Transmissão ao vivo pela Internet em sistema de áudio e slides.

Replay disponível para download em nosso no website: www.marfrig.com.br/ri

SOBRE A MARFRIG

A Marfrig Global Foods é uma empresa global de alimentos que atua nos segmentos de *food service*, varejo e exportações, oferecendo soluções de alimentação inovadoras, seguras e saudáveis. Com um portfólio de produtos diversificado e abrangente, a Companhia é compromissada com a excelência e qualidade, garantindo a presença dos seus produtos nas maiores redes de restaurantes e supermercados, além das casas de consumidores cerca de 100 países.

CONTATOS DE RI

Av. Chedid Jafet, 222 Bloco A - 5º andar - Vila Olímpia - São Paulo - SP – CEP: 04551-065
Tel: (11) 3792-8994 www.marfrig.com.br/ri e-mail: ri@marfrig.com.br

DISCLAIMER

Este material constitui uma apresentação de informações gerais sobre a Marfrig Global Foods S.A. e suas controladas consolidadas (em conjunto, a "Companhia") na presente data. Tais informações são apresentadas de forma resumida e não têm por objetivo serem completas.

Nenhuma declaração ou garantia, expressa ou implícita, é realizada, nem qualquer certeza deve ser assumida, sobre a precisão, certeza ou abrangência das informações aqui contidas. Nem a Companhia nem qualquer uma de suas afiliadas, consultores ou representantes assumem qualquer responsabilidade por qualquer perda ou dano resultante de qualquer informação apresentada ou contida nesta apresentação. As informações apresentadas ou contidas nesta apresentação encontram-se atualizadas até 30 de junho de 2015 e, exceto quando expressamente indicado de outra forma, estão sujeitas a alterações sem aviso prévio. Nem a Companhia nem qualquer uma de suas afiliadas, consultores ou representantes firmaram qualquer compromisso de atualizar tais informações após a presente data. Esta apresentação não deve ser interpretada como uma recomendação jurídica, fiscal, de investimento ou de qualquer outro tipo.

Os dados aqui contidos foram obtidos a partir de diversas fontes externas, sendo que a Companhia não verificou tais dados através de nenhuma fonte independente. Dessa forma, a Companhia não presta qualquer garantia quanto à exatidão ou completude de tais dados, os quais envolvem riscos e incertezas e estão sujeitos a alterações com base em diversos fatores.

Este material contém declarações prospectivas. Tais declarações não constituem fatos históricos e refletem as crenças e expectativas da administração da Companhia. As palavras "prevê", "deseja", "espera", "estima", "pretende", "antevê", "planeja", "prediz", "projeta", "alvo" e outras similares pretendem identificar tais declarações.

Embora a Companhia acredite que as expectativas e premissas refletidas nas declarações prospectivas sejam razoáveis e baseadas em informações atualmente disponíveis para a sua administração, ela não pode garantir resultados ou eventos futuros. É aconselhável que tais declarações prospectivas sejam consideradas com cautela, uma vez que os resultados reais podem diferir materialmente daqueles expressos ou implícitos em tais declarações. Títulos e valores mobiliários não podem ser oferecidos ou vendidos nos Estados Unidos a menos que sejam registrados ou isentos de registro de acordo com o Securities Act dos EUA de 1933, conforme alterado ("Securities Act"). Quaisquer ofertas futuras de valores mobiliários serão realizadas exclusivamente por meio de um memorando de oferta. Esta apresentação não constitui uma oferta, convite ou solicitação de oferta para a subscrição ou aquisição de quaisquer títulos e valores mobiliários, e nem qualquer parte desta apresentação e nem qualquer informação ou declaração nela contida deve ser utilizada como base ou considerada com relação a qualquer contrato ou compromisso de qualquer natureza. Qualquer decisão de compra de títulos e valores mobiliários em qualquer oferta de títulos da Companhia deverá ser realizada com base nas informações contidas nos documentos da oferta, que poderão ser publicados ou distribuídos oportunamente em conexão a qualquer oferta de títulos da Companhia, conforme o caso.

CONTATOS DE RI

Av. Chedid Jafet, 222 Bloco A - 5º andar - Vila Olímpia - São Paulo - SP - CEP: 04551-065
Tel: (11) 3792-8994 www.marfrig.com.br/ri e-mail: ri@marfrig.com.br

BALANÇO PATRIMONIAL (R\$ mil)

ATIVO	4T14	2T15	PASSIVO	4T14	2T15
ATIVO CIRCULANTE			PASSIVO CIRCULANTE		
Caixa e Equivalente de Caixa	1.091.685	839.152	Fornecedores	2.028.303	1.495.530
Aplicações financeiras	1.567.112	1.725.191	Pessoal, encargos e benefícios sociais	341.979	296.246
Valores a receber clientes nacionais	941.277	606.310	Impostos, taxas e contribuições	200.312	146.560
Valores a receber clientes intern.	677.483	418.213	Empréstimos e financiamentos	1.470.237	1.860.458
Estoques produtos e mercadorias	2.027.919	1.406.514	Arrendamento a pagar	69.229	32.236
Ativos Biológicos	352.200	232.795	Títulos a pagar	129.895	129.065
Impostos a recuperar	1.361.635	1.453.621	Antecipação de clientes	72.645	341.223
Despesas do exercício seguinte	167.030	101.914	Juros sobre debentures - Conversível	190.582	98.155
Títulos a receber	58.261	55.882	Passivos mantidos para venda	0	2.986.618
Adiantamentos a Fornecedores	57.204	29.709	Outras obrigações	159.283	115.234
Ativos mantidos para venda	0	4.855.217		4.662.465	7.501.325
Outros valores a receber	66.711	60.870			
	8.368.517	11.785.388			
NÃO CIRCULANTE			NÃO CIRCULANTE		
Aplicações financeiras	970	940	Empréstimos e financiamentos	9.400.106	9.977.664
Depósitos compulsórios	64.972	32.175	Arrendamento a pagar	70.745	20.644
Títulos a receber	345.664	471.234	Impostos, taxas e contribuições	706.545	711.756
Tributos diferidos	1.708.437	2.056.579	Impostos diferidos	635.758	517.968
Tributos a recuperar	1.509.169	1.530.023	Provisões	40.448	46.219
Outros valores a receber	42.773	45.213	Títulos a pagar	353.570	880.903
	3.671.985	4.082.134	Instrumento mand. conv. em ações	2.121.470	2.120.568
			Outros	123.076	98.965
				13.451.718	14.374.687
			PARTICIPAÇÃO DOS MINORITÁRIOS	118.260	155.680
			PATRIMÔNIO LÍQUIDO CONTROLADORES		
Investimentos	36.934	35.837	Capital social	5.276.678	5.276.678
Imobilizado	4.961.623	4.279.590	Gastos na emissão de ações	(108.210)	(108.210)
Ativos Biológicos	142.140	46.939	Reserva de Capital	184.642	184.642
Intangível	3.004.709	2.530.376	Reservas de lucro	36.449	37.013
	8.145.406	6.892.742	Outros Resultados Abrangentes	(438.071)	(1.090.738)
			Prejuízos acumulados	(2.258.551)	(2.993.759)
			Resultado do exercício	(739.472)	577.054
				2.071.725	728.572
TOTAL DO ATIVO	20.185.908	22.760.264	TOTAL DO PASSIVO	20.185.908	22.760.264

CONTATOS DE RI

Av. Chedid Jafet, 222 Bloco A - 5º andar - Vila Olímpia - São Paulo - SP - CEP: 04551-065
 Tel: (11) 3792-8994 www.marfrig.com.br/ri e-mail: ri@marfrig.com.br

FLUXO DE CAIXA (R\$ milhões)

	1T15	2T15
Resultado Líquido Op. Continuadas	(574,8)	(18,9)
(+/-) Itens que não afetam caixa	669,1	317,4
(+/-) Variação capital de giro	(18,6)	498,0
Contas a receber	55,3	224,5
Estoques	29,6	151,6
Fornecedores	(103,5)	121,8
(+/-) Outros	139,7	23,3
Depósitos judiciais	36,1	(3,2)
Pessoal, encargos e benefícios	11,3	(5,4)
Títulos a receber e a pagar	31,7	(34,1)
Tributos	(37,3)	(54,0)
Outras contas ativas e passivas	98,0	120,0
(=) Fluxo Operacional	215,4	819,7
(-) Investimentos	(100,9)	(127,5)
(-) Juros sobre dívidas	(281,0)	(302,1)
Fluxo de Caixa Livre Continuado	(166,5)	390,2
Reclassificação Caixa Oper. Descontinuadas	78,2	(254,1)
Fluxo de Caixa Livre Total	(88,3)	136,1

CONTATOS DE RI

Av. Chedid Jafet, 222 Bloco A - 5º andar - Vila Olímpia - São Paulo - SP – CEP: 04551-065
 Tel: (11) 3792-8994 www.marfrig.com.br/ri e-mail: ri@marfrig.com.br

Demonstrativo de Resultado do Exercício

	Consolidado			
	2º Trimestre 2015	Acumulado 2015	Reclassificado 2º Trimestre 2014	Reclassificado Acumulado 2014
Receita operacional líquida	4.728.183	9.099.142	3.789.117	7.264.523
Custo dos produtos vendidos	(4.166.757)	(8.062.001)	(3.317.245)	(6.318.618)
Lucro bruto	561.426	1.037.141	471.872	945.905
Receitas (despesas) operacionais	(199.923)	(456.421)	(276.802)	(546.796)
Comerciais	(140.173)	(278.741)	(163.494)	(317.264)
Administrativas e gerais	(107.327)	(198.311)	(93.119)	(192.720)
Resultado com equivalência patrimonial	(2.792)	(7.084)	(2.970)	(8.940)
Outras receitas (despesas) operacionais	50.369	27.715	(17.219)	(27.872)
Resultado antes das receitas e despesas financeiras	361.503	580.720	195.070	399.109
Resultado financeiro	(392.204)	(1.415.845)	(296.099)	(680.361)
Receitas financeiras	159.419	241.725	58.590	104.773
Varição cambial ativa	579.331	927.181	109.386	378.096
Despesas financeiras	(577.021)	(1.183.525)	(367.538)	(767.221)
Varição cambial passiva	(553.933)	(1.401.226)	(96.537)	(396.009)
Prejuízo antes dos efeitos tributários	(30.701)	(835.125)	(101.029)	(281.252)
Provisão para IR e Contribuição Social	11.823	241.440	30.177	91.806
Imposto de renda corrente e diferido	(313)	157.654	19.265	64.776
Contribuição social corrente e diferido	12.136	83.786	10.912	27.030
Resultado líquido no período das operações continuadas	(18.878)	(593.685)	(70.852)	(189.446)
Resultado líquido no período das operações descontinuadas	22.051	34.976	20.400	47.220
Resultado líquido no período antes das participações	3.173	(558.709)	(50.452)	(142.226)
Resultado líquido atribuído a:				
Marfrig Global Foods - participação do acionista controlador - operação continuada	(28.200)	(612.030)	(75.489)	(198.724)
Marfrig Global Foods - participação do acionista controlador - operação descontinuada	22.051	34.976	20.400	47.220
Participação dos acionistas controlador - Total	(6.149)	(577.054)	(55.089)	(151.504)
Participação dos acionistas não-controladores - operação continuada	9.322	18.345	4.637	9.278
Participação dos acionistas não-controladores - operação descontinuada	-	-	-	-
Participação dos acionistas não-controladores - Total	9.322	18.345	4.637	9.278
	3.173	(558.709)	(50.452)	(142.226)
Prejuízo básico e diluído por ação - ordinária operação continuada	(0,0541)	(1,1761)	(0,1451)	(0,3820)
Prejuízo básico e diluído por ação - ordinária operação descontinuada	0,0424	0,0672	0,0393	0,0908
Prejuízo básico e diluído por ação - Ordinária Total	(0,0118)	(1,1089)	(0,1059)	(0,2912)

Nota: neste trimestre as informações financeiras da Moy Park estão apresentadas em **Operações Descontinuadas**.

CONTATOS DE RI

Av. Chedid Jafet, 222 Bloco A - 5º andar - Vila Olímpia - São Paulo - SP - CEP: 04551-065
 Tel: (11) 3792-8994 www.marfrig.com.br/ri e-mail: ri@marfrig.com.br