



DEMONSTRAÇÕES FINANCEIRAS 2016

RELATÓRIO DA ADMINISTRAÇÃO

SENHORES ACONISTAS

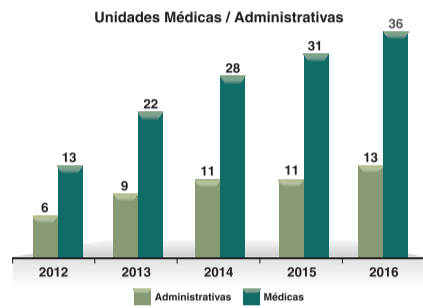
Em atendimento às disposições legais e estatutárias, submetemos à apreciação de V.Sas. as Demonstrações Contábeis relativas ao período encerrado em 31 de dezembro de 2016, acompanhadas do Relatório dos Auditores Independentes.

A EMPRESA

A GREEN LINE SISTEMA DE SAÚDE S.A. é uma operadora de planos de saúde com autorização de funcionamento concedida pela Agência Nacional de Saúde Suplementar, sob Registro de Operadora ANS nº 32.507-4. Atua há 25 anos, comercializando planos individuais/familiares e coletivos empresariais e por adesão, com todos os planos adequados às regulamentações legais e gerenciamento ético, resolutivo e com custos acessíveis. Os serviços são prestados na área de abrangência geográfica composta pelos municípios de São Paulo, região do Grande ABC (São André, São Bernardo, São Caetano do Sul, Mauá e Ribeirão Pires), Osasco, Carapicuíba, Itapevi, Barueri, Guarulhos e Suzano, observando sempre a especificação da composição geográfica dos planos em consonância com o registro de produtos na Agência Nacional de Saúde Suplementar.

Nossa rede própria é composta por dois hospitais, 19 unidades com atendimento de Pronto-Socorro/ Pronto Atendimento e 17 unidades com atendimento ambulatorial (Centros Médicos), espalhadas pela cidade e região metropolitana. As Unidades hospitalares situam-se nas regiões dos Jardins (Hospital GREEN LINE na Av. Rebouças, 2.274) e Leste (Hospital Salvalus na Rua Bresser, 1.954), totalizando 618 leitos, sendo 484 para internação, 114 de UTI (78 adultos, 26 infantis e 10 coronarianas); 20 de berçário e neonatal, além de mais 40 leitos de Observação e Day Hospital. Os centros cirúrgicos são compostos por 16 salas; o centro obstétrico conta com quatro salas, além de uma estrutura com nove leitos para parto, inclusive na opção PPP, específica para o incentivo ao parto normal.

saúde contratado. Há, ainda, 13 unidades de atendimento administrativo presencial para emissão de guias, localizadas nos bairros da Penha, Brás, Jardins, Ipiranga, São Miguel, Santana, Santo Amaro e região central da capital paulista, e nos municípios de Carapicuíba, São Bernardo do Campo, Santo André, São Caetano do Sul, Osasco, Taboão da Serra e Ribeirão Pires, na Grande São Paulo. A área comercial da Operadora dispõe, ainda, de postos de atendimento, anexos às unidades administrativas.



Além dos constantes investimentos em tecnologia, em 2016 a Operadora ampliou o quadro de colaboradores e de médicos das unidades hospitalares e ambulatoriais, com foco na ampliação da capacidade e disponibilidade de agenda de especialidades. Esta ação, em conjunto com os treinamentos específicos para as equipes, repercutiu na regular manutenção do cumprimento de prazos normativos de acesso constantes na Resolução Normativa – RN 259.

A GREEN LINE manteve em 2016 o projeto Jovem Aprendiz, contando com o ingresso de aprendizes e estagiários distribuídos pelas diversas áreas administrativas e financeiras da empresa, buscando encontrar novos talentos para a complementação de seus quadros. Para proporcionar a oportunidade de trabalho para profissionais com deficiência física foi continuado o projeto PNE.

Toda essa robusta estrutura viabilizou expressivos números de atendimento em 2016, da ordem de 3.042.956 consultas, 6.947.901 exames, 379.433 terapias e 47.023 internações. Além da rede assistencial própria, a GREEN LINE dispõe de rede credenciada para atendimento complementar composta por unidades hospitalares e consultórios, clínicas e serviços auxiliares de diagnose e terapia, em quantitativo suficiente para atender a carteira de beneficiários em observância às normas vigentes.

O FOCO E MISSÃO

NOSSA MISSÃO - Excelência na prestação de cuidados na área da saúde, utilizando modernas tecnologias, procurando responder às necessidades dos clientes e dos colaboradores, com humanização e respeito.

NOSSA VISÃO - Ser referência em assistência à saúde, com serviços acessíveis a todas as classes econômicas, buscando aprimoramento contínuo, atraindo e retendo talentos médicos e colaboradores e inovando sempre.

NOSSOS VALORES - Humanismo, ética, justiça, pioneirismo e busca contínua das fronteiras do conhecimento, transparência nas relações com os clientes, parceiros, colaboradores e sociedade. Aprendizagem e desenvolvimento de pessoas, compromisso com a qualidade e com o resultado.

SINISTRALIDADE

A Operadora finalizou o ano de 2016 com um índice de sinistralidade média de 78%, melhor em relação a 2015.

A melhora da média foi possível em razão da diluição do custo assistencial com as receitas de novas contratações, reajuste e concentração dos atendimentos na rede própria, que contou com significativos investimentos em infraestrutura, tecnologia, recursos humanos, aumento considerável no número de leitos hospitalares, além da implantação de novos serviços ambulatoriais de diagnose e terapia, dentre outros.

Para o exercício de 2017 estimamos a manutenção da sinistralidade em patamares semelhantes ao desempenho de 2016, considerando a utilização prioritária da rede própria.

INVESTIMENTOS NO ANO

Dando continuidade ao plano estratégico de crescimento (PEC), adotado a partir do ano de 2007, a GREEN LINE SISTEMA DE SAÚDE vem realizando investimentos significativos e diversificados em sua estrutura de atendimento, tanto administrativo quanto hospitalar/ambulatorial. Os investimentos já realizados proporcionaram o aumento significativo da capacidade de atendimento e implementação de novos recursos próprios e de equipamentos/infraestrutura, com significativa melhora na prestação de serviços dentro da qualidade e excelência que o mercado exige.

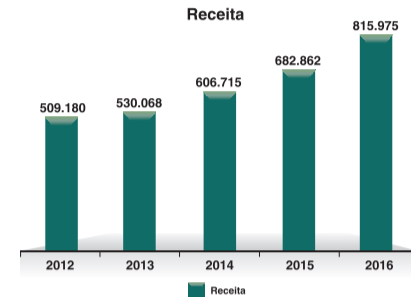
Os investimentos realizados na continuidade do projeto do Hospital Salvalus (unidade do Brás), proporcionaram um aumento substancial na capacidade de atendimento. Disponibilizamos aos beneficiários novas unidades de internação, atendimento clínico, UTI adulto/pediátrica e neonatal, além de variados recursos para ampliar a capacidade de atendimento em diagnose e terapia. Na capacidade operacional tivemos um incremento no centro cirúrgico com abertura e otimização de

utilização de novas salas de cirurgia, ampliação das unidades de pronto-socorro infantil, ortopédico e cardiológico individualizadas e a implementação de unidades de pronto-socorro nas áreas de ginecologia, otorrinolaringologia e oftalmologia com estrutura específica para cada especialidade. Mais recentemente, criamos o Pronto Sênior, uma estrutura exclusiva para atender as necessidades da população de terceira idade, oferecendo além do atendimento exclusivo de qualidade mais agilidade com foco nas necessidades desse público e também adquirimos mais um equipamento de ressonância magnética para auxiliar no diagnóstico preciso.

Foram inauguradas mais duas unidades de Pronto Atendimento e Ambulatório nas regiões de Ribeirão Pires e Taboão da Serra, aumentando a disponibilidade de serviços de atendimento de emergência e ambulatorial/diagnóstico.

DESEMPENHO FINANCEIRO E PLANO DE ADEQUAÇÃO ECONÔMICO-FINANCEIRO (AUMENTO DE CAPITAL E GARANTIAS FINANCEIRAS)

No ano de 2016, o faturamento bruto contabilizado foi de R\$ 815,9 milhões, registrando um crescimento de 19,50% em relação ao ano de 2015.



A Provisão de Eventos Ocorridos e não Avisados (Peona) encerrou o ano de 2016 no montante total de R\$ 20,6 milhões, tendo um efeito no resultado do exercício de R\$ 291 mil.

A Operadora atendeu integralmente às normas de recursos próprios mínimos e provisões técnicas, cumprindo assim todas as metas propostas em plano de adequação econômico-financeiro (PLAEF), devidamente aprovado pela ANS.

A GREEN LINE encerrou o ano de 2016 com Capital totalmente integralizado no montante de R\$ 363,0 milhões, e adiantamento para futuro aumento de capital no montante de R\$ 17,4 milhões.

POLÍTICA DE DESTINAÇÃO DE LUCROS

No exercício de 2016 a Empresa manteve a retenção dos lucros para reinvestimento e amortização de perdas anteriores, observando regras prudenciais, dentre estas a margem de solvência.

PERSPECTIVAS PARA 2017

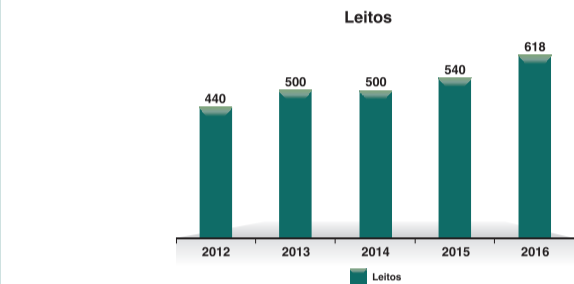
Além das perspectivas financeiras acima descritas, a empresa lançou no ano de 2016 novos produtos na contratação coletivo/coletivo por adesão e individual/familiar, com incremento de novos serviços e diferenciação de rede credenciada, principalmente visando a adequação dos valores dos produtos ao cenário mercadológico. A Operadora mantém a comercialização de seus novos produtos, buscando ampliar sua base de clientes, através de ações de vendas na área Pessoa Física e Jurídica primando pela atuação em conformidade regulatória fortalecendo assim os pilares da Governança do Grupo.

Para o ano de 2017 temos planejada a ampliação da rede própria de atendimento, com novas unidades ambulatoriais e de pronto atendimento, assim como ampliação da carga horária das equipes médicas nos Centros Médicos já instalados, estimando aumento de 20% em relação ao ano anterior; esta iniciativa, em conjunto com o aprimoramento da comunicação com os clientes para a redução do índice de absenteísmo em consultas, é planejada o aumento da produtividade efetiva em 20% (vinte por cento). Ainda no ano de 2017 a GREEN LINE continuará a implementação de novo modelo organizacional e de fluxo de processos em sua rede hospitalar e ambulatorial, o que, aliado ao aumento da capacidade física de atendimento busca aumentar a capacidade de atendimento em relação ao ano anterior, visando atender as demandas no menor tempo possível, buscando maior verticalização do atendimento e consequente redução dos custos assistenciais.

As ações voltadas à qualidade do atendimento do beneficiário serão mantidas, com o acompanhamento constante da demanda do cliente, e continuidade da aplicação de treinamentos aos colaboradores do setor, buscando melhorar a satisfação de nosso beneficiário, por meio de atendimento rápido e resolutivo. Com relação à rede credenciada, com a contratação de novos prestadores, observando à necessidade de atendimento de cada região da Grande São Paulo, a expectativa é de expansão em 10% (dez por cento) no ano.

Por fim, agradecemos a nossos colaboradores, clientes, prestadores e parceiros, por todo o apoio, e continuamos contando com todos.

São Paulo, fevereiro de 2017.



As unidades de Pronto-Socorro/Pronto Atendimento encontram-se distribuídas nas regiões dos Jardins, Perdizes, Brás, São Miguel, Penha, Ipiranga e Santo Amaro. Além dos municípios de Taboão da Serra, Ribeirão Pires, São Bernardo do Campo, Santo André, São Caetano do Sul, Osasco e Carapicuíba. Os Centros Médicos têm estrutura de pronto atendimento em diversas especialidades (geral, infantil, sênior, ortopédico, obstétrico, cardiológico), ambulatorio de especialidades, serviços diagnósticos de análises clínicas e de imagem, além de serviços de terapia como quimioterapia, fisioterapia e hemodíalise entre outros.

Nossa estrutura de diagnóstico e terapia realiza os mais modernos e complexos exames de diagnóstico por imagem, com equipamentos de última geração, incluindo ressonância magnética, tomografia computadorizada, angiografia coronariana, mamografia, eletroencefalografia, endoscopia, ecocardiografia e ecodoposcopia transesofágica, broncoscopia, colonscopia, ultrassonografia e raios-x. Realiza, ainda, por meio da radiologia intervencionista, as biópsias guiadas por tomografia e ultrassonografia e a mamotomia; procedimentos minimamente invasivos e que diminuem ou evitam a necessidade de permanência do paciente no Hospital. Na área da hemodinâmica realiza diagnósticos e procedimentos de alta precisão como o estudo eletrofisiológico, ablação, cineangiografia coronariana, procedimentos endovasculares, valvuloplastia, endoprótese vascular, cateterismo tradicional e congênito, com correção de CIA e CIV. Na área de neurointervencionismo realiza arteriografias de carótidas e embolização para aneurisma cerebral. Os diagnósticos são validados pela central de laudos, que permite análise e discussão a distância, e todos os exames são laudados por especialistas, garantindo a segurança dos resultados e a abordagem multidisciplinar no diagnóstico. Para dar mais conforto aos pacientes realiza, ainda, exames com sedação para adultos e crianças. No segmento oftalmológico realiza os seguintes exames: campimetria computadorizada, retinografia, curva tensional, mapeamento de retina, pentacam, retinografia fluorescente, biometria ultrassônica, paquimetria ultrassônica, microscopia especular de córnea, gonioscopia, fundoscopia, OCT – tomografia de coerência óptica, angiografias fluoresceínicas, terapêutica, capsulotomia yag laser, fotocoagulação a laser, potencial de acuidade visual, tridectometria, estero foto papila monocular, ceratometria e terapia antiangiogênica.

Na estrutura administrativa, a GREEN LINE mantém uma Central de Atendimento ao Cliente 24 Horas (SAC), central de agendamentos e central de serviços para facilitar o acesso ao beneficiário, além de diversos postos de atendimento presencial ao cliente para agendamento de consultas, exames e internações, rede credenciada, autorização de guias, além de informações gerais sobre o plano de

BALANÇOS PATRIMONIAIS EM 31 DE DEZEMBRO DE 2016 E 2015 - (Em Milhares de Reais, exceto quando indicado de outra forma)

ATIVO	Nota	PASSIVO	
		31/12/2016	31/12/2015
CIRCULANTE		146.874	140.268
Caixa e Equivalentes de Caixa		580	728
Realizável	4	105.466	90.806
Aplicações Financeiras Vinculadas às Provisões Técnicas		62.585	47.749
Aplicações Financeiras não Vinculadas às Provisões Técnicas		42.881	43.057
Créditos Operacionais de Planos de Assistência à Saúde	5	21.541	22.097
Contraprestação Pecuniária/Prêmio a Receber		21.541	22.097
Créditos Tributários e Previdenciários	6	5.707	4.752
Outros Valores e Bens	7	13.570	21.868
Títulos e Créditos a Receber	8	10	17
NÃO CIRCULANTE		425.895	220.154
Realizável a Longo Prazo	9	871	609
Depósitos Judiciais		871	609
Imobilizado	10	424.703	218.909
Imóveis de Uso Próprio - Hospitalares		289.496	101.601
Imóveis de Uso Próprio - Não Hospitalares		9.953	9.503
Bens Móveis - Hospitalares		20.344	18.203
Bens Móveis - Não Hospitalares		12.697	11.105
Outras Imobilizações - Hospitalares		84.427	78.047
Intangível	11	321	636
Marcas e Patentes		2	2
Sistemas Aplicativos Software		319	279
Aquisição de Carteira de Plano de Assistência à Saúde		-	355
TOTAL DO ATIVO		572.769	360.422
CIRCULANTE		138.041	132.950
Provisões Técnicas de Operações de Assistência à Saúde	12	84.589	86.022
Provisão de Contraprestação Não Ganha - PCNG		18.156	18.477
Provisão para Eventos a Liquidar para o SUS		27.511	26.028
Provisão para Eventos Ocorridos e Não Avisados (PEONA)		20.635	20.344
Provisão para Eventos a Liquidar		18.287	21.173
Débitos de Operações de Assistência à Saúde	15	1.515	2.756
Comercialização sobre Operações		222	965
Receita Antecipada de Contraprestações/Prêmios		1.293	1.791
Provisões	13	4.195	292
IRPJ/CSSL a Recolher		4.195	292
Tributos e Encargos Sociais a Recolher	14	3.796	3.619
Tributos e Encargos Sociais a Recolher - Parcelamento	15	1.654	899
Empréstimos e Financiamentos a Pagar	16	12.993	21.435
Débitos Diversos	17	24.084	17.488
Parcelamento Multa Pecuniária		5.215	439
NÃO CIRCULANTE		130.898	140.436
Provisão para Eventos a Liquidar para o SUS		22.332	24.277
Provisão para Contingências	18	24.440	11.821
Tributos e Encargos a Recolher - Parcelamento	15	15.822	18.011
Empréstimos e Financiamentos a Pagar	16	45.357	74.491
Parcelamento Multa Pecuniária - ANS		22.947	11.836
PATRIMÔNIO LÍQUIDO		303.830	87.036
Capital Social	24	363.024	170.524
Adiantamento para Futuro Aumento de Capital	24	17.400	2.500
Prejuízos Acumulados		(76.594)	(85.988)
TOTAL DO PASSIVO		572.769	360.422

NOTAS EXPLICATIVAS ÀS DEMONSTRAÇÕES FINANCEIRAS - EXERCÍCIOS FINDOS EM 31 DE DEZEMBRO DE 2016 E 2015

(Em milhares de Reais, exceto quando indicado de outra forma)

1. CONTEXTO OPERACIONAL: A GREEN LINE SISTEMA DE SAÚDE S.A. foi constituída em 27 de Novembro de 1989. Em 18 de Julho de 2011, a Entidade foi transformada em sociedade anônima de capital fechado e possui como objetivo social a intermediação, administração e credenciamento de profissionais para serviços médicos em geral, assessoria, coordenação de planos de assistência à saúde e outros benefícios. Empresa registrada junto à ANS - Agência Nacional de Saúde Suplementar, na classificação de Medicina de Grupo, em conformidade com a Lei nº 9.656, de 03 de Junho de 1998 e demais alterações posteriores. A Operadora atendeu integralmente às normas de recursos próprios mínimos e provisões técnicas, cumprindo assim todas as metas propostas em plano de adequação econômico financeiro (PLAEF), devidamente aprovado pela ANS.

2. APRESENTAÇÃO DAS DEMONSTRAÇÕES CONTÁBEIS: 2.1. Base de Preparação - As Demonstrações Contábeis foram elaboradas de acordo com a Lei das Sociedades Anônimas, normas estabelecidas pela ANS - Agência Nacional de Saúde Suplementar e com as práticas contábeis adotadas no Brasil que compreendem os Pronunciamentos emitidos pelo CPC - Comitê de Pronunciamentos Contábeis, que estão em consonância com as normas internacionais de contabilidade, bem como a legislação fiscal e tributária. É adotado o plano de contas instituído pela Resolução Normativa - RN nº 390/2015, da ANS - Agência Nacional de Saúde Suplementar e alterações posteriores. A autorização para a conclusão das Demonstrações Contábeis foi dada pela Diretoria Executiva em 24/02/2017.

3. PRINCIPAIS DIRETRIZES CONTÁBEIS: As principais práticas contábeis aplicadas na preparação das demonstrações contábeis estão definidas a seguir, as quais vêm sendo aplicadas de modo consistente e uniforme em todos os exercícios apresentados. 3.1. Moeda Funcional e de Apresentação - As demonstrações contábeis são apresentadas em Reais (R\$), que é a moeda funcional da Operadora.

3.2. Instrumentos Financeiros: A Empresa opera apenas com instrumentos financeiros não derivativos que incluem aplicações financeiras, contas a receber e outros recebíveis, caixa e equivalentes de caixa, assim como contas a pagar e outras dívidas, cujos valores são mensurados ao valor justo por meio do resultado. 3.3. Aplicações Financeiras - São demonstradas acrescidas dos rendimentos líquidos auferidos até a data do Balanço, com base no regime de competência. 3.4. Créditos de Operações com Planos de Assistência à Saúde - Referem-se aos valores nominais a receber de associados e empresas conveniadas. A Provisão para Perdas foi constituída com base nos critérios estabelecidos pela ANS e em valores considerados suficientes para suprir eventuais perdas. 3.5. Outros Valores e Bens - Compreendem os valores de medicamentos e materiais hospitalares e de uso administrativo que são avaliados pelo custo médio de aquisição e inferiores aos valores de mercado, acrescido do valor do imóvel destinado à venda registrado em conformidade ao plano de contas padrão estabelecido pela ANS, vide Nota 7. 3.7. Imobilizado - O Imobilizado está demonstrado ao custo de aquisição e construção, corrigido monetariamente até 31/12/95 e considera os efeitos da reavaliação parcial e esporádica de bens do imobilizado, efetuada em exercícios anteriores. Com base em um estudo das áreas de Engenharia/Patrimônio, foram revistas as taxas de depreciação admitidas pelo Fisco para a expectativa de vida útil de cada bem, em conformidade aos critérios estabelecidos no CPC 27. 3.8. Avaliação do Valor Recuperável dos Ativos não Financeiros - Com base no CPC 01 - Redução ao Valor Recuperável de Ativos, a Administração revisa anualmente o valor contábil de seus ativos imobilizado e intangível para fins de determinar a necessidade de provisão sobre esse valor, em caso de não recuperabilidade. Para este ano os bens permanecem com o valor contábil adequado. 3.9. Provisões Técnicas - PEONA - Calculada com base em metodologia própria aprovada pela ANS, vide Nota 12. 3.10. Eventos a Liquidar de Operações de Assistência à Saúde - Referem-se aos valores nominais decorrentes de serviços médicos prestados pela rede credenciada e registrados pelo valor das contas médicas conhecidas até dezembro de 2016, de acordo com os critérios estabelecidos pela ANS - Agência Nacional de Saúde Suplementar. 3.11. Empréstimos e Financiamentos - São atualizados pelas variações monetárias incorridas até a data do balanço e os juros respectivos estão provisionados.

3.12. Contingências Passivas - São reconhecidas nas demonstrações contábeis quando, baseado na opinião dos Assessores Jurídicos e da Administração, for considerado provável o risco de perda. Os passivos contingentes classificados como Perdas Possíveis pelos Assessores Jurídicos são apenas divulgados em notas explicativas, enquanto aqueles classificados como Perda Remota, não requerem provisão ou divulgação. 3.13. Apuração do Resultado - As receitas e despesas foram apropriadas de

acordo com o regime de competência. As contraprestações emitidas de planos de assistência à saúde são contabilizadas com base em relatórios de faturamento, na data de competência da cobertura dos planos. 3.14. Contratos de Planos de Assistência Médica - Provisão de Contraprestação não Ganha - A classificação de todos os contratos de planos de assistência médica foi efetuada com base no período de cobertura dos contratos, conforme disposições contidas na RN nº 314/2012, da ANS - Agência Nacional de Saúde Suplementar, que determinam adoção do critério de pró rata die para apropriação da receita das contraprestações a preço preestabelecido. O reconhecimento contábil é feito por meio de cálculos individuais dos contratos vigentes, mediante a apuração de parcelas de prêmios não ganhas, relativas ao período de cobertura do risco, nos contratos em pré-pagamento. Tal montante é revertido mensalmente no último dia do mês, com relação ao risco decorrido.

4. APLICAÇÕES FINANCEIRAS: Está composto por aplicações financeiras junto às Instituições Financeiras como segue:

Aplicação Financeira	Instituição Financeira (b)	Tipo	2016	2015
Vinculadas às Provisões Técnicas (a)	Bradesco	Fundo de Investimentos	45.619	47.749
Vinculadas às Provisões Técnicas (a)	Santander	Fundo de Investimentos	5.316	-
Vinculadas às Provisões Técnicas (b)	Bradesco	Fundo de Investimentos	11.650	4.121
Aplicações Livres	Daycoff	Fundo de Investimentos	25.434	22.269
Aplicações Livres	BNP Paribas	Fundo de Investimentos	10	9
Aplicações Livres	Safra	Fundo de Investimentos	11.531	16.250
Aplicações Livres	Bradesco	Fundo de Investimentos	5.138	-
Aplicações Livres	Santander	Fundo de Investimentos	498	-
Aplicações Livres	Bradesco	Título de Capitalização	270	408
TOTAL			105.466	90.806

(a) Valores vinculados em garantia de Provisões Técnicas, conforme critérios estabelecidos pela ANS - Agência Nacional de Saúde Suplementar, vide Nota 21. (b) Valores não vinculados, porém em garantia de Provisões Técnicas (Lastro), conforme critérios estabelecidos pela ANS - Agência Nacional de Saúde Suplementar, vide Nota 21. A Administração tem como política a aplicação em títulos e fundos administrados por Instituições sólidas e que apoiem os projetos de interesse da Empresa.

5. CRÉDITOS DE OPERAÇÕES COM PLANOS DE ASSISTÊNCIA À SAÚDE: Os valores de Contraprestações foram registrados pelo valor nominal com base na data de vencimento da fatura ou mensalidade e está demonstrado da seguinte forma:

Descrição	31/12/2016	31/12/2015
Contraprestações Pecuniárias a Receber	69.671	51.023
(-) Provisão para Perdas sobre Créditos	(48.130)	(28.926)
Total	21.541	22.097

De acordo com as disposições contidas na RN 314/2012, da ANS - Agência Nacional de Saúde Suplementar foi mantido o critério de apropriação da receita das contraprestações a preço preestabelecido iniciado em 1º de janeiro de 2010. O reconhecimento contábil é feito pró rata die, quando do recebimento financeiro da contraprestação, cuja cobertura do risco ainda transcorrerá, momento no qual, surgirá obrigação para com o seu beneficiário, ficando classificado no Passivo na conta Provisão de Contraprestação não Ganha R\$18.156, que deverá ser baixada contra o resultado, à medida que o risco transcorrer.

6. CRÉDITOS TRIBUTÁRIOS E PREVIDENCIÁRIOS: São representados por:

Descrição	31/12/2016	31/12/2015
Impostos a Recuperar	-	975
IRRF sobre Aplicações Financeiras (a)	3.090	2.515
Crédito de Previdência Social (b)	2.617	1.262
Total	5.707	4.752

(a) Refere-se a valores retidos sobre rendimentos de aplicações financeiras nos exercícios 2012a 2015, atualizados monetariamente com base na variação da taxa SELIC e retenções do exercício de 2016.

(b) Créditos referentes a levantamento de encargos sobre verbas realizadas por empresa especializada e cuja decisão do STF é favorável ao contrib

DEMONSTRAÇÕES FINANCEIRAS 2016

Green Line Sistema de Saúde S/A

CNPJ 61.849.980/0001-96

7. OUTROS VALORES E BENS: Sua composição é a seguinte:

Descrição	31/12/2016	31/12/2015
Medicamentos	5.183	5.146
Materiais Hospitalares	7.585	7.961
Nutrição e Materiais Administrativos	802	761
Subtotal	13.570	13.868
Bens Destinados à Venda - (Vide Nota 10 - Imobilizado)	-	8.000
Total	13.570	21.868

Refere-se ao imóvel localizado na Rua Guarapuava, 329 - São Paulo, que foi transferido de volta para a conta do imobilizado, conforme solicitação da ANS, apesar de continuar empenhada na venda do mesmo.

10. IMOBILIZADO: Sua composição é a seguinte:

Descrição	Saldo em 31/12/2015	Custo de Aquisição		Depreciação Acumulada		Saldo em 31/12/2016
		Adições	Baixas	Adições	Baixas	
Edificações de Uso Próprio Hospitalares (a)	100.822	190.000	-	(2.105)	-	288.717
Reavaliação de Uso Próprio Hospitalares	779	-	-	-	-	779
Subtotal Imóveis de Uso Próprio - Hospitalares	101.601	190.000	-	(2.105)	-	289.496
Edificações de Uso Próprio Não Hospitalares	9.954	8.000	-	(214)	-	17.739
Subtotal Imóveis de Uso Próprio - Não Hospitalares	9.953	8.000	-	(214)	-	17.739
Máquinas e Equipamentos Hospitalares	17.881	2.804	(10)	(889)	-	19.786
Informática - Hospitalar	242	-	-	(4)	-	193
Veículos - Hospitalares	80	292	-	(7)	-	365
Subtotal Bens Móveis - Hospitalares	18.203	3.096	(10)	(915)	-	20.344
Máquinas e Equipamentos Não Hospitalares	856	-	-	(312)	-	544
Informática - Não Hospitalar	816	458	(10)	(152)	-	1.112
Móveis e Utensílios Não Hospitalares	9.433	2.033	(21)	(404)	-	11.041
Subtotal Bens Móveis - Não Hospitalares	11.105	2.491	(31)	(868)	-	12.697
Outras Imobilizações Hospitalares/Beneficentárias em Imóveis de Terceiros (b)	78.047	8.645	(39)	(2.226)	-	84.427
Subtotal Outras Imobilizações - Hospitalares	78.047	8.645	(39)	(2.226)	-	84.427
Total Imobilizado	218.909	212.232	(80)	(6.359)	-	424.703

(a) Foi realizado o aporte de capital de R\$ 190.000, representado por parte do imóvel do Hospital Salvalus, equivalente a 44% do total avaliado de acordo com o Laudo de Avaliação emitido por empresa especializada Appraisal Avaliações e Engenharia, conforme Ata de Assembleia Geral Extraordinária, realizada em 30/05/2016, devidamente registrada na JUCESP, em 18/07/2016. Vide Nota 24.

(b) As Beneficentárias em Imóveis de Terceiros se referem às obras para construção e ampliação do HOSPITAL SALVALUS. Essas beneficentárias foram construídas em terreno pertencente aos sócios da Empresa, conforme a unificação da matrícula do imóvel. Essa construção passou a ser amortizada a partir de 2013, considerando um prazo de 30 anos, conforme o Contrato de Aluguel vigente desde 01/01/2007. Esse imóvel tem o valor justo de R\$ 432.838, conforme laudo de avaliação de empresa especializada.

11. INTANGÍVEL: Sua composição é a seguinte:

Descrição	31/12/2016	31/12/2015
Marcas e Patentes	2	2
Sistemas Aplicativos Software (a)	319	279
Aquisição de Carteira de Plano de Assistência à Saúde (b)	-	355
Total	321	636

a) Sistemas Aplicativos Software - Estão classificados nesta conta os Direitos de Uso de Software, no montante de R\$ 319 (R\$ 279 em 2015). b) Aquisição de Carteira de Planos de Assistência à Saúde - Em Maio/2011, a Operadora adquiriu a totalidade das carteiras de associados da Serma Serviços Médicos Ltda. e a Pro-Saúde Planos de Saúde Ltda. (Samcil), mediante Contrato devidamente autorizado pela ANS. A Pro-Saúde Planos foi o faturamento do mês de maio, gerando os seguintes reflexos contábeis.

Descrição	SERMA	SAMCIL	31/12/2016	31/12/2015
Custo de Aquisição	7.391	13.749	21.140	21.140
(-) Amortizações - Perda de Carteira	(6.428)	(9.563)	(15.990)	(15.836)
(-) Amortizações da Aquisição da Carteira	(963)	(4.186)	(5.150)	(4.949)
Total	-	-	355	-

12. PROVISÕES TÉCNICAS DE OPERAÇÕES DE ASSISTÊNCIA À SAÚDE: Com exceção da PEONA, todas as Provisões Técnicas estão constituídas em atendimento à Resolução Normativa RN nº 209/2009, alterada pela RN nº 274/2011, que estabelece as regras para constituição de provisões técnicas, critérios de manutenção de patrimônio líquido mínimo, dentre outras, e estão representadas por:

Descrição	31/12/2016	31/12/2015
Provisão de Contraprestações não Ganhas PCNG (a)	18.156	18.477
Provisão de Eventos Ocorridos e Não Avisados - PEONA (b)	20.635	20.344
Provisão de Eventos a Liquidar para o SUS (c)	27.511	26.208
Provisão de Eventos a Liquidar (d)	18.287	21.173
Total	84.589	86.022

a) O Valor de R\$ 18.156 refere-se ao critério de apropriação dos planos de assistência à saúde, conforme descrição na Nota5. b) Os cálculos dessa provisão foram efetuados com base na Nota Técnica Atuarial da PEONA, elaborada pelo atuário responsável e aprovada pela ANS - Agência Nacional de Saúde Suplementar, conforme Ofício ANS nº 1.346/2014/DIRAD(GGAME/GEHAE)/DIOPS, de 09/06/2014, Processo nº 33902.370530/2014-11. c) Provisão referente aos valores de ressarcimento ao SUS, decorrente de despesas assistenciais de associados atendidos pelo SUS; esses valores são registrados através dos relatórios específicos divulgados pela ANS, contendo débitos e provisões de atendimentos, que estão em trâmite de impugnação e/ou recurso administrativo. A Administração optou por solicitar o parcelamento de todos os valores cobrados a título de ressarcimento ao SUS com GRU emitidas, tendo a seguinte posição contábil em 31/12/2016:

Descrição	Não Circulante		31/12/2016	31/12/2015
	Circulante	Circulante		
Percentual Histórico de ABIs	21.305	-	21.305	18.926
Parcelamentos Deferidos	6.151	22.332	28.483	25.550
Parcelamentos a serem Deferidos	38	-	38	5.219
Débitos Abertos	17	-	17	610
Totais	27.511	22.332	49.843	50.305

d) Refere-se aos valores de atendimentos médico-hospitalares, realizados pela rede de prestadores de serviços assistenciais, os quais são registrados na data em que o prestador entra em contato com a Operadora, em conformidade com a Resolução Normativa RN nº 209/2009, RN nº 227/2010 e RN nº 278/2011, todas da ANS - Agência Nacional de Saúde Suplementar.

13. PROVISÃO PARA IMPOSTO DE RENDA E CONTRIBUIÇÃO SOCIAL: São calculadas com base no Lucro Real e contemplam as adições e exclusões permitidas pela legislação fiscal.

Descrição	31/12/2016	31/12/2015
IRPJ a Recolher	3.057	193
CSSL a Recolher	1.138	99
Total	4.195	292

14. TRIBUTOS E ENCARGOS A RECOLHER: Sua composição é:

Descrição	31/12/2016	31/12/2015
ISS a Recolher	101	96
INSS a Recolher	1.477	1.626
FGTS a Recolher	756	596
COFINS a Recolher	69	142
PI S a Recolher	15	30
Tributos Retidos a Recolher	1.365	1.128
Contribuição Assistencial a Recolher	13	1
Total	3.796	3.619

15. PARCELAMENTO DE CONTRIBUIÇÕES PREVIDENCIÁRIAS - PARTE EMPREGADOR: A Administração, em conformidade com o disposto na Lei nº 10.522/2002, efetuou o parcelamento em 60 meses, dos débitos referentes às contribuições previdenciárias - INSS, parte empregador, conforme processo nº 13.804.723.255/2014-44, com vencimento em maio/2019, tendo a seguinte posição em 31/12/2016:

Circulante	Não Circulante	31/12/2016
1.654	15.822	17.476

8. TÍTULOS E CRÉDITOS A RECEBER: São representados por:

Descrição	31/12/2016	31/12/2015
Créditos com IPTU	10	17
Total	10	17

9. BLOQUEIOS JUDICIAIS: São compostos por:

Descrição	31/12/2016	31/12/2015
Dépósitos Recursais (a)	871	609
Total	871	609

Refere-se a depósitos recursais decorrentes de ações trabalhistas movidas contra a Operadora. As ações com perspectivas de perda provável estão provisionadas conforme Nota nº 18.

20. TRANSAÇÕES COM PARTES RELACIONADAS: A Operadora realizou transações no exercício com as seguintes partes relacionadas:

Empresa	Transação	Saldo a Pagar/Receber	Movimentação Financeira de 2016	Movimentação Financeira de 2015
Pronto Socorro	Prestação de	-	-	-
Itamaraty Ltda.	Serviços Médicos	-	16.619	15.513
Laboratório Bio	Laboratório de Serviços	-	-	-
Master Ltda.	Laboratoriais	-	24.971	19.175

Transações com preços, prazos e condições normais e usuais de mercado.

21. **ATIVOS GARANTIDORES:** A Resolução Normativa nº 159/2007, alterada pela RN 209/2009 e RN 274/2011, da Diretoria Colegiada da Agência Nacional de Saúde Suplementar - ANS e alterações, descreve a diversificação dos Ativos das Operadoras de Planos Privados de Assistência à Saúde para aceitação como Ativos Garantidores das Provisões Técnicas. As Provisões Técnicas, no montante de R\$ 24.388, possuem como Ativos Garantidores Aplicações Financeiras Vinculadas, em Dezembro de 2016, no montante de R\$ 50.935, e Não Vinculadas de R\$ 54.531 (vide nota 4). Há uma suficiência de Ativos Garantidores (Vinculação) no montante de R\$ 26.547 e uma suficiência de Lastro de R\$ 40.518, totalizando uma suficiência de R\$ 67.065 mil (Vinculação e Lastros).

Descrição	31/12/2016	31/12/2015
Provisão de Eventos Ocorridos e Não Avisados - PEONA	20.635	20.344
Provisão de Eventos a Liquidar para o SUS (a)	17	1.623
Débitos Diversos SUS	-	610
Provisão de Eventos a Liquidar - Avisados há mais de 30 dias	3.736	6.508
Provisões Técnicas a serem Vinculadas	24.388	29.085
Aplicação Financeira Vinculada	50.935	47.749
Suficiência de Ativos Garantidores Vinculados	26.547	18.664
Provisão de Eventos a Liquidar - Avisados até 30 dias	14.551	14.666
Provisão de Eventos/Sinistros a Liquidar para o SUS - ABI X hc RN 375	32	2
Provisões Técnicas a serem Lastreadas	14.583	14.668
Aplicação Financeira não Vinculada/Livres	54.531	43.057
Disponibilidades Bancárias	570	720
Suficiência de Lastros	40.518	29.109
Suficiência de Ativos Garantidores Vinculados e de Lastros	67.065	47.773

A RN nº 329/2013, que alterou a RN nº 227/2010, estabeleceu que os débitos referentes aos parcelamentos de ressarcimento ao SUS a partir da 3ª parcela a vencer, não estão sujeitos às exigências de lastro e vinculação. As empresas com índice de adimplência de ressarcimento ao SUS maior ou igual a 90% estão desobrigadas ao Lastro e Vinculação de Ativos Garantidores da Provisão de Ressarcimento ao SUS, conforme RN nº 329/2013.

22. **PATRIMÔNIO MÍNIMO AJUSTADO:** O PMA representa o valor mínimo do Patrimônio Líquido da operadora de saúde, ajustado para efeitos econômicos, calculado a partir da multiplicação do fator "K", emitido pela ANS pelo capital base de R\$ 7.908 mil, em 31/12/2016, o qual é ajustado pelo Índice Nacional de Preços ao Consumidor Amplo (IPCA/IBGE). O fator "K" vigente em Dezembro/2016 corresponde a 4,98%, de modo que o Patrimônio Mínimo Ajustado é de R\$ 394 e, consequentemente, o Patrimônio Líquido da Empresa atende a esse mínimo estabelecido na data de apuração.

Descrição	31/12/2016	31/12/2015
atrimônio Líquido	303.830	87.036
Deduções	-	-
F - Ativos Não Circulante Intangível	-	(355)
Adições	-	-
Adição Não Circulante Intangível referente a gastos com aquisição de carteira em 31/12/2014	-	21.140
Patrimônio Líquido apurado com ajustes para MS e PMA	303.830	107.821

O fator "K" é obtido no Anexo I, da Resolução Normativa nº 209/2009 e depende do segmento e da região de comercialização da Operadora. A GREEN LINE enquadra-se no segmento secundário principal (SPS) e atua na região 4, sendo a sua região geográfica de atuação no Município de São Paulo e alguns Municípios da Grande São Paulo.

Descrição	31/12/2016	31/12/2015
Patrimônio Líquido Ajustado	303.830	107.821
Capital Base	-	-
Fator "K" aplicado à Operadora	4,98%	6,26%
Capital Mínimo Exigido	394	455
Suficiência do Patrimônio Mínimo Ajustado	303.436	107.366

23. **MARGEM DE SOLVÊNCIA:** A Margem de Solvência corresponde à suficiência do Patrimônio Líquido ajustado por efeitos econômicos, para cobrir o maior montante entre os seguintes valores: I - 0,20 (zero vírgula vinte) vezes a soma dos últimos 12 (doze) meses; de 100% (cem por cento) das contraprestações líquidas na modalidade de preço preestabelecido, e de 50% (cinquenta por cento) das contraprestações líquidas na modalidade de preço pós-estabelecido; ou II - 0,33 (três vírgula trinta e três) vezes a média anual dos últimos trinta e seis meses da soma de: 100% (cem por cento) dos eventos indenizáveis líquidos na modalidade de preço preestabelecido e de 50% (cinquenta por cento) dos eventos indenizáveis líquidos na modalidade de preço pós-estabelecido. A Operadora deve observar integral e mensalmente as regras da Margem de Solvência podendo, durante o prazo máximo de dez anos, contados a partir de janeiro/2008, na proporção cumulativa mínima de 1/120, a cada mês, do valor calculado. A seguir está demonstrada a posição de 31/12/2016:

Descrição	31/12/2016	31/12/2015
Total das Contraprestações Líquidas - 12 meses	815.975	681.560
Total de Eventos Indenizáveis - 36 meses	1.684.910	487.040
Média de Contraprestações Líquidas - 0,20	163.195	136.312
Média de Eventos Indenizáveis - 0,33	185.340	160.723
Margem de Solvência Exigida (55,76% para dez/2016 e 48,38% para dez/2015) sobre a maior base	103.346	77.758
Patrimônio Líquido Ajustado	303.830	107.821
Suficiência/Insuficiência de Recursos Próprios Margem de Solvência	200.484	30.063

24. **CAPITAL SOCIAL:** Em 08/03/2015 foi incorporado ao Capital Social, o valor de R\$ 2.500, referente ao adiantamento de capital social efetuado pelo sócio majoritário no exercício anterior, conforme Ata de Assembleia Geral Extraordinária de 08/03/2016. Em 30/05/2016, foi realizado o aporte de capital, pelo sócio majoritário, de R\$ 190.000, referente à parte do Imóvel do Hospital Salvalus, com base em Laudo de Avaliação emitido por empresa especializada Appraisal Avaliações e Engenharia, e registrado na Ata de Assembleia Geral Extraordinária, realizada em 31/05/2016. Vide Nota 18.b. Considerando os aportes de capital, no montante de R\$ 192.500, o Capital Social, em 31/12/2016, é de R\$ 363.024, composto por 363.024.067 ações, no valor unitário de R\$ 1,00 cada. Em 2016, também foi efetuado um adiantamento para futuro aumento de capital, no valor de R\$ 17.400, que será registrado em Ata, no exercício de 2017.

25. DESPESAS ADMINISTRATIVAS

Descrição	31/12/2016	31/12/2015
Despesas com Pessoal Próprio	42.201	44.732
Despesas com Serviços de Terceiros	14.894	13.233
Despesas com Localização e Funcionamento	52.713	51.435
Despesas com Publicidade e Propaganda	99	13
Despesas com Tributos	22.183	3.155
Despesas Diversas	66	118
Total	132.156	112.686

26. **COBERTURAS DE SEGUROS:** Para atender medidas preventivas adotadas permanentemente, a Empresa adota a política de contratar cobertura de seguros. Em 31 de Dezembro de 2016, os ativos apresentavam-se segurados por valores suficientes para a cobertura de eventuais sinistros.

27. EVENTOS INDENIZÁVEIS DE ASSISTÊNCIA MÉDICO-HOSPITALAR: A distribuição dos saldos do quadro auxiliar de eventos médico-hospitalares assistência médico-hospitalar do Documento de Informações Periódicas - DIOPS do exercício de 2016 está em conformidade com Ofício Circular DIOPE nº 01, de 01/11/2013, referente aos planos individuais firmados posteriormente à Lei nº 9.656/1998, com cobertura médico-hospitalar e modalidade de preço preestabelecido.

Consulta Médica	Exames	Terapias	Internações	Outros	
				Atendimentos	Total
Rede Própria	14.203	16.618	1.164	146.907	24.064
Rede Contratada	21.299	61.965	7.420	14.919	7.187
Total	35.502	78.583	8.584	161.826	31.251

GREEN LINE SISTEMA DE SAÚDE S.A.

Dr. JOSÉ RAFIC CHIQUE SAUMA - Diretor-Presidente

MARIO ADAMO ESPÓSITO FILHO

TC CRC 1SP157955/O-4

WALLISON MARTINS DE PAULA

Atuário - MBA 1769

RELATÓRIO DOS AUDITORES INDEPENDENTES SOBRE AS DEMONSTRAÇÕES CONTÁBEIS

Aos Administradores da GREEN LINE SISTEMA DE SAÚDE S.A. - São Paulo - SP
OPINIÃO - Examinamos as Demonstrações Contábeis da GREEN LINE SISTEMA DE SAÚDE S.A., que compreendem o Balanço Patrimonial em 31 de Dezembro de 2016 e as respectivas Demonstrações do Resultado, das Mutações do Patrimônio Líquido e dos Fluxos de Caixa para o exercício findo naquela data, assim como o resumo das principais práticas contábeis e demais notas explicativas.
 Em nossa opinião, as demonstrações contábeis acima referidas apresentam adequadamente, em todos os aspectos relevantes, a posição patrimonial e financeira da GREEN LINE SISTEMA DE SAÚDE S.A., em 31 de dezembro de 2016, o desempenho de suas operações e os seus fluxos de caixa para o exercício findo nessa data, de acordo com as práticas contábeis adotadas no Brasil, aplicáveis às Entidades supervisionadas pela Agência Nacional de Saúde Suplementar - ANS.

BASE PARA OPINIÃO - Nossa auditoria foi conduzida de acordo com as normas brasileiras e internacionais de auditoria. Nossas responsabilidades, em conformidade com tais normas, estão descritas na seção de acordo intitulada "Responsabilidade do auditor pela auditoria das demonstrações contábeis". Somos independentes em relação à Companhia de acordo com os princípios éticos relevantes previstos no Código de Ética Profissional e nas Normas Profissionais emitidas pelo Conselho Federal de Contabilidade - CFC e cumprimos com as demais responsabilidades éticas de acordo com essas normas. Acreditamos que a evidência de auditoria obtida é suficiente e apropriada para fundamentar nossa opinião.

OUTRAS INFORMAÇÕES QUE ACOMPANHAM AS DEMONSTRAÇÕES CONTÁBEIS E O RELATÓRIO DO AUDITOR</