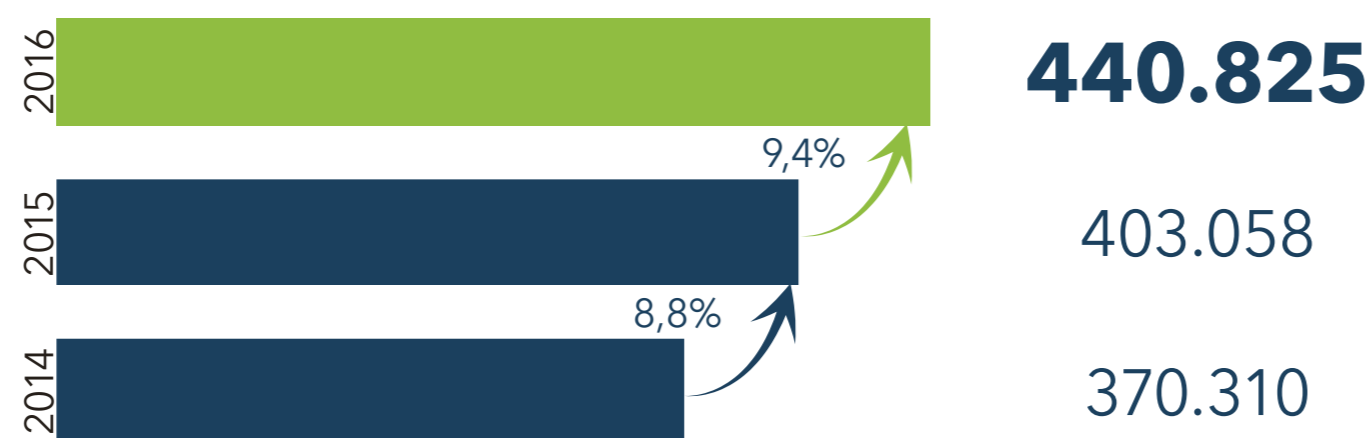


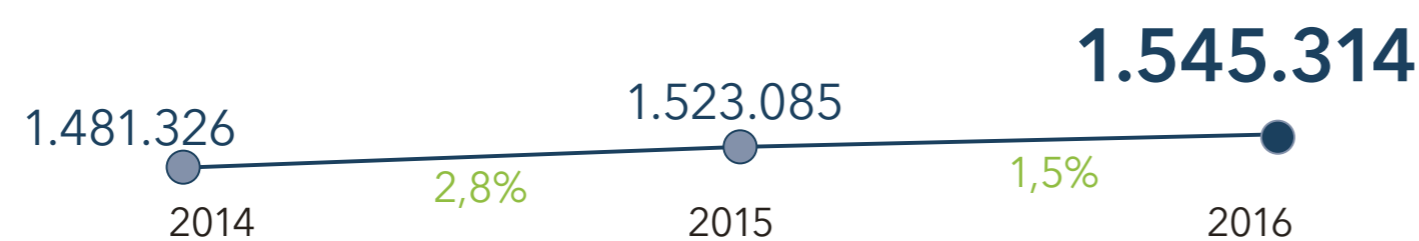
Lucro líquido do Tribanco cresce 21,8% em 2016

Em 2016 o Tribanco conseguiu aumentar o seu lucro líquido em 21,8% e registrou ganhos que passaram de R\$ 55,9 milhões para R\$ 68,1 milhões. Nosso patrimônio líquido evoluiu de R\$403 milhões em 2015 para R\$441 milhões em 2016. Os bons resultados são fruto de ações que resultaram na redução de custos da estrutura, do aumento da eficiência decorrente do investimento em tecnologia e da redefinição dos processos de cobrança, concessão de crédito e assistência ao cliente, que permitiram antecipar possíveis problemas com inadimplência. O Tribanco faz parte do Sistema Integrado Martins - SIM -, e atua há 27 anos atendendo os pequenos e médio varejistas oferecendo a eles linhas de crédito, soluções financeiras, serviços, produtos e seguros que permitem que eles desenvolvam seus negócios de maneira constante e sustentável. As empresas Tribanco, que englobam a Tricard (empresa focada no desenvolvimento de cartões e serviços para o varejistas e consumidores) e a Tribanco Seguros, estão presentes em todos os Estados e em mais de 60% dos municípios brasileiros e atendem a mais de 28 mil clientes.

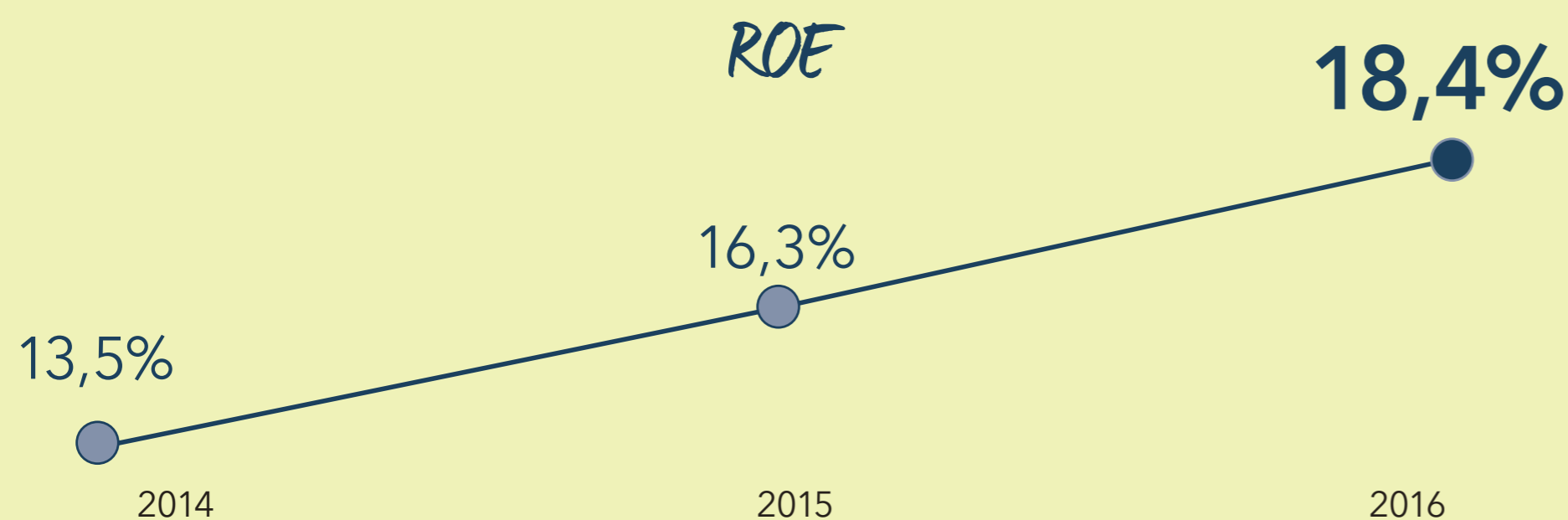
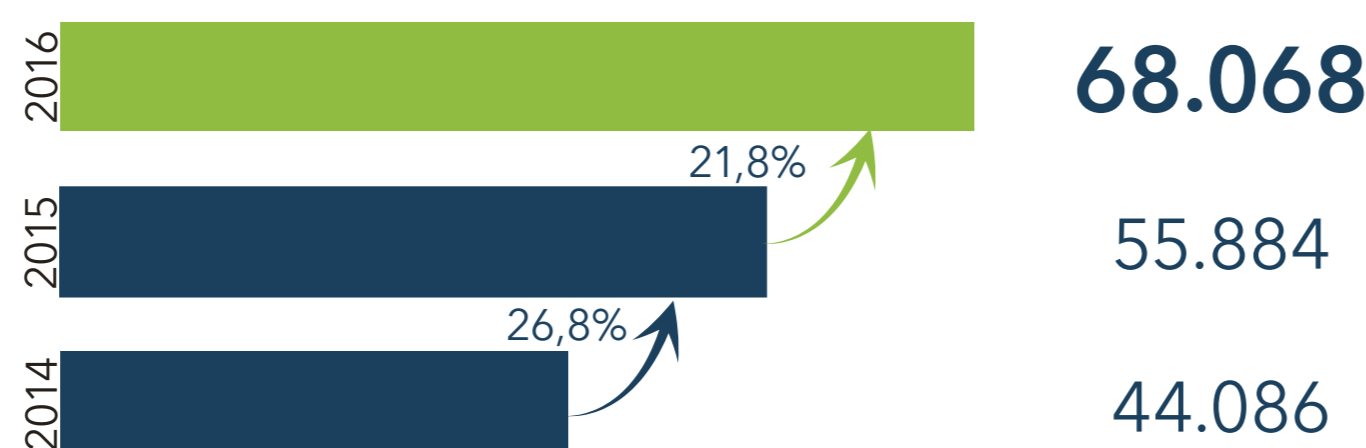
Patrimônio Líquido



Carteira de Crédito



Lucro Líquido



Ratings



Disclosure
Excelente

ROE*
18,4%

*Retorno sobre patrimônio



Lucro líquido de
R\$ 68,1 milhões



Tribanco está no ranking da Fortune

Banco figurou entre as 50 empresas mundiais que estão mudando o mundo

Em setembro de 2016 a filosofia que rege o Tribanco, e que permeia todas as empresas do grupo SIM - Sistema Integrado Martins -, de que "Juntos, cada um vale mais" recebeu reconhecimento internacional. O Tribanco figurou no ranking realizado pela revista americana Fortune, que elencou as 50 empresas mundiais que conseguem ser lucrativas com modelos de negócios que influem positivamente no mundo. O Tribanco, que garante crédito, soluções

financeiras e de negócios e orientação a varejistas de médio e pequeno porte, com grande destaque para negócios tocados por famílias, colocou a instituição na 41ª posição, ao lado de grandes nomes mundiais, como PepsiCo, Panasonic, Heineken e GAP. A revista Fortune é uma publicação americana sobre economia e negócios, considerada como referência no mercado e famosa pela divulgação regular de pesquisadas e rankings.

"O Tribanco é uma unidade do Grupo Martins que ajuda atacadistas e distribuidores de alimentos, eletrônicos e produtos utilitários domésticos a reforçarem suas parcerias de varejo, impulsionando o setor de pequenos negócios do Brasil no processo. O Tribanco identifica os fornecedores mais empreendedores e inovadores que trabalham com o Grupo Martins, e depois fornece empréstimos e treinamento para ajudar no crescimento e desenvolvimento de negócios que são, principalmente, de propriedade familiar."



BALANÇOS PATRIMONIAIS
levantos em 31 de Dezembro de 2016 e de 2015
(Em Milhares de Reais)

Ativo	2016	2015	Passivo	2016	2015
Circulante/Realizável a Longo Prazo	2.183.452	2.388.079	Circulante/Exigível a Longo Prazo	1.882.822	2.105.910
Disponibilidades	371	301	Depósitos	980.354	1.194.584
Aplicações Interfinanceiras de Liquidez	450.546	700.600	Recursos de Aceites e Emissão de Títulos	429.137	451.835
TVM e Instrumentos Financeiros Derivativos	83.584	74.618	Relações Interfinanceiras	2.316	8
Relações Interfinanceiras	47.351	54.713	Relações Interdependências	12.190	11.448
Operações de Crédito	1.207.010	1.201.189	Obrigações por Empréstimos e repasses	141.774	134.653
Outros Créditos	361.457	338.509	Outras Obrigações	316.777	312.849
Outros Valores e Bens	33.133	18.149	Resultado de Exercícios Futuros	274	533
Permanente	140.195	120.889	Patrimônio Líquido	440.825	403.058
Investimentos	100.457	87.417	Capital social	285.293	285.293
Imobilizado de Uso	14.036	12.281	Reservas	189.268	151.501
Ativos Intangíveis	25.702	21.191	Ações em tesouraria	(33.736)	(33.736)
Total do Ativo	2.323.647	2.508.968	Total do Passivo	2.323.647	2.508.968

DEMONSTRAÇÕES DO RESULTADO
para os Exercícios Findos em 31 de Dezembro de 2016 e 2015
(Em milhares de reais - R\$)

	2016	2015
Receitas da Intermediação financeira	558.949	508.279
Despesas da Intermediação financeira	(328.157)	(304.820)
Resultado Bruto da Intermediação Financeira	230.792	203.459
Outras Receitas (Despesas) Operacionais	(132.373)	(136.889)
Receitas de prestação de serviços	127.966	115.942
Despesas de pessoal	(111.655)	(98.752)
Outras despesas administrativas	(140.231)	(143.133)
Despesas tributárias	(27.939)	(24.826)
Resultado de participações em controladas	13.039	10.699
Outras receitas/despesas operacionais	6.447	3.181
Resultado Operacional	98.419	66.570
Resultado não operacional	654	759
Resultado antes da Tributação sobre o Lucro	99.073	67.329
Imposto de renda e contribuição social	(17.070)	(433)
Participações societárias no lucro	(13.935)	(11.012)
Lucro Líquido do Exercício	68.068	55.884

As demonstrações financeiras completas, auditadas pela KPMG Auditores Independentes, devidamente acompanhadas de parecer, sem ressalva, emitido em 20/3/2017, e o relatório de administração estão sendo publicadas no Diário Oficial de Minas Gerais e no jornal O Estado de Minas em 22/3/2017

Central de Operações
0800 979 33 55
3003 3366*

Atendimento Exclusivo para Deficientes Auditivos/Fala
0800 727 12 38

SAC - Serviço de Atendimento ao Cliente
0800 727 12 47

Ouvidoria
0800 727 40 17