

Índice

Dados da Empresa

| | |
|-----------------------|---|
| Composição do Capital | 1 |
| Proventos em Dinheiro | 2 |

DFs Individuais

| | |
|--------------------------------------|---|
| Balanço Patrimonial Ativo | 3 |
| Balanço Patrimonial Passivo | 4 |
| Demonstração do Resultado | 6 |
| Demonstração do Resultado Abrangente | 8 |
| Demonstração do Fluxo de Caixa | 9 |

Demonstração das Mutações do Patrimônio Líquido

| | |
|--------------------------------|----|
| DMPL - 01/01/2014 à 30/09/2014 | 10 |
| DMPL - 01/01/2013 à 30/09/2013 | 11 |

| | |
|----------------------------------|----|
| Demonstração do Valor Adicionado | 12 |
|----------------------------------|----|

DFs Consolidadas

| | |
|--------------------------------------|----|
| Balanço Patrimonial Ativo | 13 |
| Balanço Patrimonial Passivo | 14 |
| Demonstração do Resultado | 16 |
| Demonstração do Resultado Abrangente | 18 |
| Demonstração do Fluxo de Caixa | 19 |

Demonstração das Mutações do Patrimônio Líquido

| | |
|--------------------------------|----|
| DMPL - 01/01/2014 à 30/09/2014 | 20 |
| DMPL - 01/01/2013 à 30/09/2013 | 21 |

| | |
|----------------------------------|----|
| Demonstração do Valor Adicionado | 22 |
|----------------------------------|----|

| | |
|--------------------------|----|
| Comentário do Desempenho | 23 |
|--------------------------|----|

| | |
|--------------------|----|
| Notas Explicativas | 39 |
|--------------------|----|

| | |
|-------------------------------------------------------------|----|
| Comentário Sobre o Comportamento das Projeções Empresariais | 87 |
|-------------------------------------------------------------|----|

| | |
|-------------------------------------------------------|----|
| Outras Informações que a Companhia Entenda Relevantes | 88 |
|-------------------------------------------------------|----|

Pareceres e Declarações

| | |
|----------------------------------------------|----|
| Relatório da Revisão Especial - Sem Ressalva | 92 |
|----------------------------------------------|----|

Dados da Empresa / Composição do Capital

| Número de Ações (Unidades) | Trimestre Atual 30/09/2014 |
|---------------------------------------|---------------------------------------|
| Do Capital Integralizado | |
| Ordinárias | 531.294.792 |
| Preferenciais | 0 |
| Total | 531.294.792 |
| Em Tesouraria | |
| Ordinárias | 2.757.400 |
| Preferenciais | 0 |
| Total | 2.757.400 |

Dados da Empresa / Proventos em Dinheiro

| Evento | Aprovação | Provento | Início Pagamento | Espécie de Ação | Classe de Ação | Provento por Ação (Reais / Ação) |
|--------------------------------------|------------------|-----------------------------|-------------------------|------------------------|-----------------------|---------------------------------------------|
| Reunião do Conselho de Administração | 16/09/2014 | Juros sobre Capital Próprio | 08/10/2014 | Ordinária | | 0,01478 |
| Reunião do Conselho de Administração | 29/07/2014 | Dividendo | 03/09/2014 | Ordinária | | 0,07361 |

DFs Individuais / Balanço Patrimonial Ativo**(Reais Mil)**

| Código da Conta | Descrição da Conta | Trimestre Atual 30/09/2014 | Exercício Anterior 31/12/2013 |
|------------------------|-------------------------------------------------------------------|---------------------------------------|------------------------------------------|
| 1 | Ativo Total | 1.084.144 | 1.057.787 |
| 1.01 | Ativo Circulante | 367.453 | 347.360 |
| 1.01.01 | Caixa e Equivalentes de Caixa | 18.516 | 8.839 |
| 1.01.02 | Aplicações Financeiras | 235.981 | 232.098 |
| 1.01.02.01 | Aplicações Financeiras Avaliadas a Valor Justo | 235.981 | 232.098 |
| 1.01.02.01.01 | Títulos para Negociação | 235.981 | 232.098 |
| 1.01.03 | Contas a Receber | 95.168 | 92.321 |
| 1.01.03.01 | Clientes | 90.381 | 84.126 |
| 1.01.03.01.01 | Contraprestações Pecuniárias a Receber | 126.245 | 120.433 |
| 1.01.03.01.02 | (-) Provisão para Perdas sobre Créditos | -35.864 | -36.307 |
| 1.01.03.02 | Outras Contas a Receber | 4.787 | 8.195 |
| 1.01.03.02.01 | Adiantamentos a Fornecedores | 2.217 | 1.505 |
| 1.01.03.02.02 | Adiantamentos a Funcionários | 303 | 1.718 |
| 1.01.03.02.03 | Outros Créditos a Receber | 2.267 | 4.972 |
| 1.01.06 | Tributos a Recuperar | 6.416 | 3.896 |
| 1.01.06.01 | Tributos Correntes a Recuperar | 6.416 | 3.896 |
| 1.01.07 | Despesas Antecipadas | 11.372 | 10.206 |
| 1.01.07.01 | Despesas de Comercialização Diferidas | 9.918 | 9.401 |
| 1.01.07.20 | Outras | 1.454 | 805 |
| 1.02 | Ativo Não Circulante | 716.691 | 710.427 |
| 1.02.01 | Ativo Realizável a Longo Prazo | 147.659 | 152.690 |
| 1.02.01.06 | Tributos Diferidos | 106.741 | 114.142 |
| 1.02.01.06.01 | Imposto de Renda e Contribuição Social Diferidos | 106.741 | 114.142 |
| 1.02.01.09 | Outros Ativos Não Circulantes | 40.918 | 38.548 |
| 1.02.01.09.03 | Depósitos Judiciais | 39.639 | 37.274 |
| 1.02.01.09.04 | Outros Créditos a Receber | 1.189 | 1.189 |
| 1.02.01.09.05 | Títulos e Créditos a Receber | 90 | 85 |
| 1.02.02 | Investimentos | 35.664 | 35.868 |
| 1.02.02.01 | Participações Societárias | 35.664 | 35.868 |
| 1.02.02.01.02 | Participações em Controladas | 32.975 | 34.418 |
| 1.02.02.01.04 | Outras Participações Societárias | 2.689 | 1.450 |
| 1.02.03 | Imobilizado | 13.685 | 6.635 |
| 1.02.03.01 | Imobilizado em Operação | 13.685 | 6.635 |
| 1.02.04 | Intangível | 519.683 | 515.234 |
| 1.02.04.01 | Intangíveis | 519.683 | 515.234 |
| 1.02.04.01.02 | Ágio na Aquisição de Investimentos (Goodwill) | 492.876 | 492.876 |
| 1.02.04.01.03 | Desenvolvimento de Sistemas e Licença de Uso de Software e Outros | 26.807 | 22.358 |

DFs Individuais / Balanço Patrimonial Passivo**(Reais Mil)**

| Código da Conta | Descrição da Conta | Trimestre Atual 30/09/2014 | Exercício Anterior 31/12/2013 |
|------------------------|-----------------------------------------------------------------|---------------------------------------|------------------------------------------|
| 2 | Passivo Total | 1.084.144 | 1.057.787 |
| 2.01 | Passivo Circulante | 237.439 | 208.871 |
| 2.01.01 | Obrigações Sociais e Trabalhistas | 17.284 | 14.063 |
| 2.01.01.01 | Obrigações Sociais | 5.606 | 5.510 |
| 2.01.01.01.01 | Encargos a Recolher | 5.606 | 5.510 |
| 2.01.01.02 | Obrigações Trabalhistas | 11.678 | 8.553 |
| 2.01.01.02.01 | Salários, Férias e Honorários | 11.678 | 8.553 |
| 2.01.02 | Fornecedores | 9.396 | 13.677 |
| 2.01.02.01 | Fornecedores Nacionais | 9.396 | 13.677 |
| 2.01.02.01.01 | Comercialização sobre Operações | 4.484 | 4.249 |
| 2.01.02.01.02 | Fornecedores de Bens e Serviços | 4.912 | 9.428 |
| 2.01.03 | Obrigações Fiscais | 12.173 | 10.181 |
| 2.01.03.01 | Obrigações Fiscais Federais | 10.724 | 8.901 |
| 2.01.03.01.01 | Imposto de Renda e Contribuição Social a Pagar | 4.085 | 2.818 |
| 2.01.03.01.02 | Demais Obrigações Fiscais Federais | 6.639 | 6.083 |
| 2.01.03.03 | Obrigações Fiscais Municipais | 1.449 | 1.280 |
| 2.01.05 | Outras Obrigações | 41.489 | 32.698 |
| 2.01.05.02 | Outros | 41.489 | 32.698 |
| 2.01.05.02.01 | Dividendos e JCP a Pagar | 6.653 | 6.124 |
| 2.01.05.02.04 | Adiantamentos de Clientes | 4.094 | 3.278 |
| 2.01.05.02.05 | Outras Contas a Pagar | 20.121 | 23.296 |
| 2.01.05.02.06 | Recompra de Ações a Pagar | 10.621 | 0 |
| 2.01.06 | Provisões | 157.097 | 138.252 |
| 2.01.06.02 | Outras Provisões | 157.097 | 138.252 |
| 2.01.06.02.04 | Provisão de Eventos / Sinistros a Liquidar (PESL) | 14.421 | 13.438 |
| 2.01.06.02.05 | Provisão Eventos / Sinistros Ocorridos mas não Avisados (PEONA) | 58.221 | 51.395 |
| 2.01.06.02.06 | Provisão de Riscos / Prêmios não Ganhos (PPCNG) | 84.455 | 73.419 |
| 2.02 | Passivo Não Circulante | 189.896 | 153.221 |
| 2.02.02 | Outras Obrigações | 1.860 | 1.892 |
| 2.02.02.02 | Outros | 1.860 | 1.892 |
| 2.02.02.02.03 | Outras Exigibilidades | 1.145 | 1.177 |
| 2.02.02.02.04 | Honorários a Pagar | 715 | 715 |
| 2.02.03 | Tributos Diferidos | 4.189 | 3.465 |
| 2.02.03.01 | Imposto de Renda e Contribuição Social Diferidos | 4.189 | 3.465 |
| 2.02.04 | Provisões | 183.847 | 147.864 |
| 2.02.04.01 | Provisões Fiscais Previdenciárias Trabalhistas e Cíveis | 183.847 | 147.864 |
| 2.02.04.01.01 | Provisões Fiscais | 1.394 | 1.394 |
| 2.02.04.01.02 | Provisões Previdenciárias e Trabalhistas | 179.425 | 143.731 |
| 2.02.04.01.04 | Provisões Cíveis | 3.028 | 2.739 |
| 2.03 | Patrimônio Líquido | 656.809 | 695.695 |
| 2.03.01 | Capital Social Realizado | 506.557 | 506.557 |
| 2.03.02 | Reservas de Capital | 23.382 | 16.999 |
| 2.03.02.01 | Ágio na Emissão de Ações | 48.392 | 48.392 |
| 2.03.02.04 | Opções Outorgadas | 22.129 | 20.078 |
| 2.03.02.07 | Outorga de Opções de Ações Diferidas | -8.117 | -12.493 |

DFs Individuais / Balanço Patrimonial Passivo**(Reais Mil)**

| Código da Conta | Descrição da Conta | Trimestre Atual 30/09/2014 | Exercício Anterior 31/12/2013 |
|------------------------|---------------------------------|---------------------------------------|------------------------------------------|
| 2.03.02.08 | Capital Adicional Integralizado | -39.022 | -38.978 |
| 2.03.04 | Reservas de Lucros | 89.537 | 172.139 |
| 2.03.04.01 | Reserva Legal | 45.852 | 45.852 |
| 2.03.04.02 | Reserva Estatutária | 68.695 | 68.695 |
| 2.03.04.07 | Reserva de Incentivos Fiscais | 129 | 129 |
| 2.03.04.08 | Dividendo Adicional Proposto | 0 | 58.172 |
| 2.03.04.09 | Ações em Tesouraria | -25.139 | -709 |
| 2.03.05 | Lucros/Prejuízos Acumulados | 37.333 | 0 |

DFs Individuais / Demonstração do Resultado**(Reais Mil)**

| Código da Conta | Descrição da Conta | Trimestre Atual 01/07/2014 à 30/09/2014 | Acumulado do Atual Exercício 01/01/2014 à 30/09/2014 | Igual Trimestre do Exercício Anterior 01/07/2013 à 30/09/2013 | Acumulado do Exercício Anterior 01/01/2013 à 30/09/2013 |
|------------------------|-----------------------------------------------------------------|----------------------------------------------------|---------------------------------------------------------------------|------------------------------------------------------------------------------|------------------------------------------------------------------------|
| 3.01 | Receita de Venda de Bens e/ou Serviços | 284.536 | 840.856 | 264.702 | 771.770 |
| 3.01.01 | Contraprestações Líquidas | 295.821 | 874.788 | 273.642 | 798.296 |
| 3.01.02 | Venda de Bens e Serviços | -16 | -38 | -14 | 66 |
| 3.01.04 | Tributos Diretos de Operações com Planos de Assistência à Saúde | -11.269 | -33.894 | -8.926 | -26.592 |
| 3.02 | Custo dos Bens e/ou Serviços Vendidos | -137.910 | -388.230 | -125.233 | -357.173 |
| 3.02.01 | Eventos Indenizáveis Líquidos | -124.966 | -345.125 | -118.969 | -326.644 |
| 3.02.02 | Encargos Sociais sobre Serviços | -8.462 | -23.887 | -8.210 | -23.065 |
| 3.02.03 | Materiais Odontológicos | -2.420 | -6.937 | -2.257 | -6.127 |
| 3.02.04 | Outras Receitas (Despesas) Operacionais | -1.159 | -5.455 | 1.491 | -6.162 |
| 3.02.05 | Varição da Provisão de Eventos Ocorridos e não Avisados (PEONA) | -903 | -6.826 | 2.712 | 4.825 |
| 3.03 | Resultado Bruto | 146.626 | 452.626 | 139.469 | 414.597 |
| 3.04 | Despesas/Receitas Operacionais | -81.377 | -240.922 | -76.180 | -215.093 |
| 3.04.01 | Despesas com Vendas | -27.562 | -80.881 | -24.775 | -71.195 |
| 3.04.01.01 | Despesas de Comercialização | -27.562 | -80.881 | -24.775 | -71.195 |
| 3.04.02 | Despesas Gerais e Administrativas | -42.750 | -125.783 | -39.664 | -116.752 |
| 3.04.05 | Outras Despesas Operacionais | -11.457 | -37.526 | -13.378 | -32.792 |
| 3.04.05.01 | Outorga de Opções de Ações | -3.070 | -6.468 | -2.271 | -4.692 |
| 3.04.05.02 | Provisão para Perdas sobre Créditos | -6.371 | -24.964 | -9.761 | -26.035 |
| 3.04.05.03 | Participações no Resultado | -2.016 | -6.094 | -1.346 | -2.065 |
| 3.04.06 | Resultado de Equivalência Patrimonial | 392 | 3.268 | 1.637 | 5.646 |
| 3.05 | Resultado Antes do Resultado Financeiro e dos Tributos | 65.249 | 211.704 | 63.289 | 199.504 |
| 3.06 | Resultado Financeiro | 2.503 | 10.758 | 2.957 | 7.767 |
| 3.06.01 | Receitas Financeiras | 16.092 | 49.400 | 5.881 | 32.157 |
| 3.06.01.01 | Receitas Financeiras | 8.260 | 24.352 | 5.881 | 15.603 |
| 3.06.01.02 | Reversão dos Juros sobre capital Próprio | 7.832 | 25.048 | 0 | 16.554 |
| 3.06.02 | Despesas Financeiras | -13.589 | -38.642 | -2.924 | -24.390 |
| 3.07 | Resultado Antes dos Tributos sobre o Lucro | 67.752 | 222.462 | 66.246 | 207.271 |
| 3.08 | Imposto de Renda e Contribuição Social sobre o Lucro | -22.587 | -71.168 | -23.223 | -66.312 |

DFs Individuais / Demonstração do Resultado**(Reais Mil)**

| Código da Conta | Descrição da Conta | Trimestre Atual 01/07/2014 à 30/09/2014 | Acumulado do Atual Exercício 01/01/2014 à 30/09/2014 | Igual Trimestre do Exercício Anterior 01/07/2013 à 30/09/2013 | Acumulado do Exercício Anterior 01/01/2013 à 30/09/2013 |
|------------------------|---------------------------------------------|----------------------------------------------------|---------------------------------------------------------------------|------------------------------------------------------------------------------|------------------------------------------------------------------------|
| 3.08.01 | Corrente | -19.860 | -63.043 | -21.290 | -58.642 |
| 3.08.02 | Diferido | -2.727 | -8.125 | -1.933 | -7.670 |
| 3.09 | Resultado Líquido das Operações Continuadas | 45.165 | 151.294 | 43.023 | 140.959 |
| 3.11 | Lucro/Prejuízo do Período | 45.165 | 151.294 | 43.023 | 140.959 |
| 3.99 | Lucro por Ação - (Reais / Ação) | | | | |
| 3.99.01 | Lucro Básico por Ação | | | | |
| 3.99.01.01 | ON | 0,08520 | 0,28488 | 0,08113 | 0,26584 |
| 3.99.02 | Lucro Diluído por Ação | | | | |
| 3.99.02.01 | ON | 0,08449 | 0,28252 | 0,08017 | 0,26269 |

DFs Individuais / Demonstração do Resultado Abrangente**(Reais Mil)**

| Código da Conta | Descrição da Conta | Trimestre Atual 01/07/2014 à 30/09/2014 | Acumulado do Atual Exercício 01/01/2014 à 30/09/2014 | Igual Trimestre do Exercício Anterior 01/07/2013 à 30/09/2013 | Acumulado do Exercício Anterior 01/01/2013 à 30/09/2013 |
|------------------------|---------------------------------|----------------------------------------------------|---------------------------------------------------------------------|------------------------------------------------------------------------------|------------------------------------------------------------------------|
| 4.01 | Lucro Líquido do Período | 45.165 | 151.294 | 43.023 | 140.959 |
| 4.03 | Resultado Abrangente do Período | 45.165 | 151.294 | 43.023 | 140.959 |

DFs Individuais / Demonstração do Fluxo de Caixa - Método Indireto**(Reais Mil)**

| Código da Conta | Descrição da Conta | Acumulado do Atual Exercício 01/01/2014 à 30/09/2014 | Acumulado do Exercício Anterior 01/01/2013 à 30/09/2013 |
|------------------------|---------------------------------------------------------------------|-----------------------------------------------------------------|--------------------------------------------------------------------|
| 6.01 | Caixa Líquido Atividades Operacionais | 207.590 | 162.142 |
| 6.01.01 | Caixa Gerado nas Operações | 258.245 | 215.030 |
| 6.01.01.01 | Lucro Líquido do Período | 151.294 | 140.959 |
| 6.01.01.02 | Depreciações e Amortizações | 3.761 | 3.563 |
| 6.01.01.03 | Variações Monetárias Líquidas | 9.406 | 4.125 |
| 6.01.01.05 | Provisões para Contingências | 1.258 | -762 |
| 6.01.01.06 | Resultado na Alienação de Imobilizado e Investimentos | 739 | 370 |
| 6.01.01.07 | Resultado de Equivalência Patrimonial | -3.268 | -5.646 |
| 6.01.01.08 | Provisão para Perdas sobre Créditos | -443 | 9.045 |
| 6.01.01.09 | Outorga de Opções de Ações | 6.468 | 4.692 |
| 6.01.01.10 | Variação da Provisão de Eventos Ocorridos e não Avisados (PEONA) | 6.826 | -4.825 |
| 6.01.01.11 | Provisão de Imposto de Renda e Contribuição Social | 71.168 | 66.312 |
| 6.01.01.12 | Provisão de Prêmios ou Contraprestações não Ganhos (PPCNG) | 11.036 | -2.803 |
| 6.01.02 | Variações nos Ativos e Passivos | -50.655 | -52.888 |
| 6.01.02.01 | Ativos Financeiros ao Valor Justo por Meio do Resultado | -3.883 | -21.321 |
| 6.01.02.02 | Contraprestações Pecuniárias a Receber | -5.812 | -3.606 |
| 6.01.02.03 | Títulos e Créditos a Receber | -219 | -695 |
| 6.01.02.04 | Estoques | 0 | -32 |
| 6.01.02.05 | Realizável a Longo Prazo | -240 | -481 |
| 6.01.02.06 | Provisão de Eventos / Sinistros a Liquidar (PESL) | 983 | -3.504 |
| 6.01.02.08 | Salários, férias e honorários | 3.125 | 3.410 |
| 6.01.02.09 | Tributos e contribuições a recolher e obrigações sociais | 821 | -1.098 |
| 6.01.02.10 | Fornecedores e diversos | -6.752 | 1.616 |
| 6.01.02.11 | Exigível a Longo Prazo | 23.098 | 25.143 |
| 6.01.02.13 | Imposto de Renda e Contribuição Social Pagos | -61.776 | -52.320 |
| 6.02 | Caixa Líquido Atividades de Investimento | -12.527 | -8.479 |
| 6.02.01 | Aquisição de Imobilizado | -9.434 | -790 |
| 6.02.02 | Desenvolvimento de Sistemas e Licenças de Uso de Softwares e Outros | -6.565 | -6.189 |
| 6.02.05 | Baixa de investimentos por incorporação | 795 | 0 |
| 6.02.06 | Aquisição de investimentos | -1.250 | 0 |
| 6.02.07 | Dividendos pagos por Controladas | 5.000 | 3.000 |
| 6.02.08 | Adiantamento para Futuro Aumento de Capital em Investida | -1.073 | -4.500 |
| 6.03 | Caixa Líquido Atividades de Financiamento | -185.386 | -148.791 |
| 6.03.01 | Dividendos e Juros sobre o Capital Próprio Pagos | -171.492 | -138.952 |
| 6.03.02 | Aquisição de Ações Próprias - em Tesouraria | -13.972 | -17.272 |
| 6.03.04 | Recebimento de outorga de opção de ações | 78 | 7.433 |
| 6.05 | Aumento (Redução) de Caixa e Equivalentes | 9.677 | 4.872 |
| 6.05.01 | Saldo Inicial de Caixa e Equivalentes | 8.839 | 3.491 |
| 6.05.02 | Saldo Final de Caixa e Equivalentes | 18.516 | 8.363 |

DFs Individuais / Demonstração das Mutações do Patrimônio Líquido / DMPL - 01/01/2014 à 30/09/2014**(Reais Mil)**

| Código da Conta | Descrição da Conta | Capital Social Integralizado | Reservas de Capital, Opções Outorgadas e Ações em Tesouraria | Reservas de Lucro | Lucros ou Prejuízos Acumulados | Outros Resultados Abrangentes | Patrimônio Líquido |
|------------------------|---------------------------------------|-------------------------------------|---------------------------------------------------------------------|--------------------------|---------------------------------------|--------------------------------------|---------------------------|
| 5.01 | Saldos Iniciais | 506.557 | 16.290 | 172.848 | 0 | 0 | 695.695 |
| 5.03 | Saldos Iniciais Ajustados | 506.557 | 16.290 | 172.848 | 0 | 0 | 695.695 |
| 5.04 | Transações de Capital com os Sócios | 0 | -18.047 | -58.172 | -113.961 | 0 | -190.180 |
| 5.04.03 | Opções Outorgadas Reconhecidas | 0 | 6.468 | 0 | 0 | 0 | 6.468 |
| 5.04.04 | Ações em Tesouraria Adquiridas | 0 | -24.593 | 0 | 0 | 0 | -24.593 |
| 5.04.05 | Ações em Tesouraria Vendidas | 0 | 78 | 0 | 0 | 0 | 78 |
| 5.04.06 | Dividendos | 0 | 0 | 0 | -88.913 | 0 | -88.913 |
| 5.04.07 | Juros sobre Capital Próprio | 0 | 0 | 0 | -25.048 | 0 | -25.048 |
| 5.04.16 | Dividendo adicional complementar pago | 0 | 0 | -58.172 | 0 | 0 | -58.172 |
| 5.05 | Resultado Abrangente Total | 0 | 0 | 0 | 151.294 | 0 | 151.294 |
| 5.05.01 | Lucro Líquido do Período | 0 | 0 | 0 | 151.294 | 0 | 151.294 |
| 5.07 | Saldos Finais | 506.557 | -1.757 | 114.676 | 37.333 | 0 | 656.809 |

DFs Individuais / Demonstração das Mutações do Patrimônio Líquido / DMPL - 01/01/2013 à 30/09/2013**(Reais Mil)**

| Código da Conta | Descrição da Conta | Capital Social Integralizado | Reservas de Capital, Opções Outorgadas e Ações em Tesouraria | Reservas de Lucro | Lucros ou Prejuízos Acumulados | Outros Resultados Abrangentes | Patrimônio Líquido |
|------------------------|--------------------------------------------------------------------------------|-------------------------------------|---------------------------------------------------------------------|--------------------------|---------------------------------------|--------------------------------------|---------------------------|
| 5.01 | Saldos Iniciais | 506.557 | 19.534 | 173.922 | 0 | 0 | 700.013 |
| 5.03 | Saldos Iniciais Ajustados | 506.557 | 19.534 | 173.922 | 0 | 0 | 700.013 |
| 5.04 | Transações de Capital com os Sócios | 0 | -5.147 | -41.016 | -97.936 | 0 | -144.099 |
| 5.04.03 | Opções Outorgadas Reconhecidas | 0 | 4.692 | 0 | 0 | 0 | 4.692 |
| 5.04.04 | Ações em Tesouraria Adquiridas | 0 | -17.272 | 0 | 0 | 0 | -17.272 |
| 5.04.05 | Ações em Tesouraria Vendidas | 0 | 7.433 | 0 | 0 | 0 | 7.433 |
| 5.04.06 | Dividendos | 0 | 0 | 0 | -81.382 | 0 | -81.382 |
| 5.04.07 | Juros sobre Capital Próprio | 0 | 0 | 0 | -16.554 | 0 | -16.554 |
| 5.04.12 | Dividendo adicional proposto, excedente juros sobre capital próprio deliberado | 0 | 0 | -41.016 | 0 | 0 | -41.016 |
| 5.05 | Resultado Abrangente Total | 0 | 0 | 0 | 140.959 | 0 | 140.959 |
| 5.05.01 | Lucro Líquido do Período | 0 | 0 | 0 | 140.959 | 0 | 140.959 |
| 5.07 | Saldos Finais | 506.557 | 14.387 | 132.906 | 43.023 | 0 | 696.873 |

DFs Individuais / Demonstração do Valor Adicionado**(Reais Mil)**

| Código da Conta | Descrição da Conta | Acumulado do Atual Exercício 01/01/2014 à 30/09/2014 | Acumulado do Exercício Anterior 01/01/2013 à 30/09/2013 |
|------------------------|-----------------------------------------------------------------|-----------------------------------------------------------------|--------------------------------------------------------------------|
| 7.01 | Receitas | 849.786 | 772.327 |
| 7.01.01 | Vendas de Mercadorias, Produtos e Serviços | 874.788 | 798.296 |
| 7.01.02 | Outras Receitas | -38 | 66 |
| 7.01.02.02 | Vendas de Bens e Serviços | -38 | 66 |
| 7.01.04 | Provisão/Reversão de Créds. Liquidação Duvidosa | -24.964 | -26.035 |
| 7.02 | Insumos Adquiridos de Terceiros | -515.183 | -472.066 |
| 7.02.01 | Custos Prods., Merchs. e Servs. Vendidos | -345.125 | -326.644 |
| 7.02.02 | Materiais, Energia, Servs. de Terceiros e Outros | -10.762 | -10.701 |
| 7.02.04 | Outros | -159.296 | -134.721 |
| 7.02.04.01 | Outras Receitas (Despesas) Operacionais | 2.408 | 2.402 |
| 7.02.04.02 | Despesas de Comercialização | -80.881 | -71.195 |
| 7.02.04.03 | Despesas Administrativas | -73.997 | -70.753 |
| 7.02.04.04 | Varição da Provisão de Eventos Ocorridos e não Avisados (PEONA) | -6.826 | 4.825 |
| 7.03 | Valor Adicionado Bruto | 334.603 | 300.261 |
| 7.04 | Retenções | -3.761 | -3.563 |
| 7.04.01 | Depreciação, Amortização e Exaustão | -3.761 | -3.563 |
| 7.05 | Valor Adicionado Líquido Produzido | 330.842 | 296.698 |
| 7.06 | Vlr Adicionado Recebido em Transferência | 27.620 | 21.249 |
| 7.06.01 | Resultado de Equivalência Patrimonial | 3.268 | 5.646 |
| 7.06.02 | Receitas Financeiras | 24.352 | 15.603 |
| 7.07 | Valor Adicionado Total a Distribuir | 358.462 | 317.947 |
| 7.08 | Distribuição do Valor Adicionado | 358.462 | 317.947 |
| 7.08.01 | Pessoal | 43.027 | 36.428 |
| 7.08.01.01 | Remuneração Direta | 32.841 | 26.964 |
| 7.08.01.02 | Benefícios | 7.984 | 7.562 |
| 7.08.01.03 | F.G.T.S. | 2.202 | 1.902 |
| 7.08.02 | Impostos, Taxas e Contribuições | 139.062 | 125.222 |
| 7.08.02.01 | Federais | 129.059 | 116.221 |
| 7.08.02.02 | Estaduais | 32 | 25 |
| 7.08.02.03 | Municipais | 9.971 | 8.976 |
| 7.08.03 | Remuneração de Capitais de Terceiros | 18.611 | 10.646 |
| 7.08.03.02 | Aluguéis | 5.017 | 2.810 |
| 7.08.03.03 | Outras | 13.594 | 7.836 |
| 7.08.03.03.01 | Despesas Financeiras | 13.594 | 7.836 |
| 7.08.04 | Remuneração de Capitais Próprios | 151.294 | 140.959 |
| 7.08.04.01 | Juros sobre o Capital Próprio | 25.048 | 16.554 |
| 7.08.04.02 | Dividendos | 88.913 | 81.382 |
| 7.08.04.03 | Lucros Retidos / Prejuízo do Período | 37.333 | 43.023 |
| 7.08.05 | Outros | 6.468 | 4.692 |
| 7.08.05.01 | Outorga de Opção de Ações | 6.468 | 4.692 |

DFs Consolidadas / Balanço Patrimonial Ativo**(Reais Mil)**

| Código da Conta | Descrição da Conta | Trimestre Atual 30/09/2014 | Exercício Anterior 31/12/2013 |
|------------------------|-------------------------------------------------------------------|---------------------------------------|------------------------------------------|
| 1 | Ativo Total | 1.100.804 | 1.073.885 |
| 1.01 | Ativo Circulante | 397.404 | 378.782 |
| 1.01.01 | Caixa e Equivalentes de Caixa | 19.288 | 10.266 |
| 1.01.02 | Aplicações Financeiras | 249.436 | 246.856 |
| 1.01.02.01 | Aplicações Financeiras Avaliadas a Valor Justo | 249.436 | 246.856 |
| 1.01.02.01.01 | Títulos para Negociação | 249.436 | 246.856 |
| 1.01.03 | Contas a Receber | 98.932 | 96.948 |
| 1.01.03.01 | Clientes | 91.536 | 85.627 |
| 1.01.03.01.01 | Contraprestações Pecuniárias a Receber | 128.031 | 122.795 |
| 1.01.03.01.02 | (-) Provisão para Perdas sobre Créditos | -36.495 | -37.168 |
| 1.01.03.02 | Outras Contas a Receber | 7.396 | 11.321 |
| 1.01.03.02.01 | Adiantamentos a Fornecedores | 2.698 | 1.694 |
| 1.01.03.02.02 | Adiantamentos a Funcionários | 590 | 2.460 |
| 1.01.03.02.03 | Outros Créditos a Receber | 4.108 | 7.167 |
| 1.01.04 | Estoques | 1.002 | 954 |
| 1.01.06 | Tributos a Recuperar | 17.345 | 13.535 |
| 1.01.06.01 | Tributos Correntes a Recuperar | 17.345 | 13.535 |
| 1.01.07 | Despesas Antecipadas | 11.401 | 10.223 |
| 1.01.07.01 | Despesas de Comercialização Diferidas | 9.918 | 9.401 |
| 1.01.07.20 | Outras | 1.483 | 822 |
| 1.02 | Ativo Não Circulante | 703.400 | 695.103 |
| 1.02.01 | Ativo Realizável a Longo Prazo | 152.469 | 157.533 |
| 1.02.01.06 | Tributos Diferidos | 107.872 | 115.333 |
| 1.02.01.06.01 | Imposto de Renda e Contribuição Social Diferidos | 107.872 | 115.333 |
| 1.02.01.09 | Outros Ativos Não Circulantes | 44.597 | 42.200 |
| 1.02.01.09.03 | Depósitos Judiciais | 41.995 | 39.600 |
| 1.02.01.09.04 | Outros Créditos a Receber | 2.512 | 2.512 |
| 1.02.01.09.05 | Títulos e Créditos a Receber | 90 | 88 |
| 1.02.02 | Investimentos | 5.146 | 3.750 |
| 1.02.02.01 | Participações Societárias | 5.146 | 3.750 |
| 1.02.02.01.04 | Outras Participações Societárias | 5.146 | 3.750 |
| 1.02.03 | Imobilizado | 17.345 | 9.924 |
| 1.02.03.01 | Imobilizado em Operação | 17.345 | 9.924 |
| 1.02.04 | Intangível | 528.440 | 523.896 |
| 1.02.04.01 | Intangíveis | 528.440 | 523.896 |
| 1.02.04.01.02 | Ágio na Aquisição de Investimentos (Goodwill) | 500.296 | 500.296 |
| 1.02.04.01.03 | Desenvolvimento de Sistemas e Licença de Uso de Software e Outros | 28.144 | 23.600 |

DFs Consolidadas / Balanço Patrimonial Passivo**(Reais Mil)**

| Código da Conta | Descrição da Conta | Trimestre Atual 30/09/2014 | Exercício Anterior 31/12/2013 |
|------------------------|-----------------------------------------------------------------|---------------------------------------|------------------------------------------|
| 2 | Passivo Total | 1.100.804 | 1.073.885 |
| 2.01 | Passivo Circulante | 249.032 | 219.839 |
| 2.01.01 | Obrigações Sociais e Trabalhistas | 24.222 | 19.183 |
| 2.01.01.01 | Obrigações Sociais | 7.288 | 6.798 |
| 2.01.01.01.01 | Encargos a Recolher | 7.288 | 6.798 |
| 2.01.01.02 | Obrigações Trabalhistas | 16.934 | 12.385 |
| 2.01.01.02.01 | Salários, Férias e Honorários | 16.934 | 12.385 |
| 2.01.02 | Fornecedores | 10.377 | 14.728 |
| 2.01.02.01 | Fornecedores Nacionais | 10.377 | 14.728 |
| 2.01.02.01.01 | Comercialização sobre Operações | 4.494 | 4.286 |
| 2.01.02.01.02 | Fornecedores de Bens e Serviços | 5.883 | 10.442 |
| 2.01.03 | Obrigações Fiscais | 13.213 | 11.476 |
| 2.01.03.01 | Obrigações Fiscais Federais | 11.381 | 9.844 |
| 2.01.03.01.01 | Imposto de Renda e Contribuição Social a Pagar | 4.274 | 3.119 |
| 2.01.03.01.02 | Demais Obrigações Fiscais Federais | 7.107 | 6.725 |
| 2.01.03.02 | Obrigações Fiscais Estaduais | 45 | 0 |
| 2.01.03.03 | Obrigações Fiscais Municipais | 1.787 | 1.632 |
| 2.01.05 | Outras Obrigações | 42.378 | 33.703 |
| 2.01.05.02 | Outros | 42.378 | 33.703 |
| 2.01.05.02.01 | Dividendos e JCP a Pagar | 6.653 | 6.124 |
| 2.01.05.02.04 | Adiantamentos de Clientes | 4.334 | 3.293 |
| 2.01.05.02.05 | Outras Contas a Pagar | 20.770 | 24.286 |
| 2.01.05.02.06 | Recompra de Ações a Pagar | 10.621 | 0 |
| 2.01.06 | Provisões | 158.842 | 140.749 |
| 2.01.06.02 | Outras Provisões | 158.842 | 140.749 |
| 2.01.06.02.04 | Provisão de Eventos / Sinistros a Liquidar (PESL) | 15.056 | 14.308 |
| 2.01.06.02.05 | Provisão Eventos / Sinistros Ocorridos mas não Avisados (PEONA) | 59.208 | 52.612 |
| 2.01.06.02.06 | Provisão de Riscos / Prêmios não Ganhos (PPCNG) | 84.578 | 73.829 |
| 2.02 | Passivo Não Circulante | 192.686 | 156.244 |
| 2.02.02 | Outras Obrigações | 3.183 | 3.215 |
| 2.02.02.02 | Outros | 3.183 | 3.215 |
| 2.02.02.02.03 | Outras Exigibilidades | 2.468 | 2.500 |
| 2.02.02.02.04 | Honorários a Pagar | 715 | 715 |
| 2.02.03 | Tributos Diferidos | 4.189 | 3.465 |
| 2.02.03.01 | Imposto de Renda e Contribuição Social Diferidos | 4.189 | 3.465 |
| 2.02.04 | Provisões | 185.314 | 149.564 |
| 2.02.04.01 | Provisões Fiscais Previdenciárias Trabalhistas e Cíveis | 185.314 | 149.564 |
| 2.02.04.01.01 | Provisões Fiscais | 2.769 | 2.576 |
| 2.02.04.01.02 | Provisões Previdenciárias e Trabalhistas | 179.498 | 144.145 |
| 2.02.04.01.04 | Provisões Cíveis | 3.047 | 2.843 |
| 2.03 | Patrimônio Líquido Consolidado | 659.086 | 697.802 |
| 2.03.01 | Capital Social Realizado | 506.557 | 506.557 |
| 2.03.02 | Reservas de Capital | 23.382 | 16.999 |
| 2.03.02.01 | Ágio na Emissão de Ações | 48.392 | 48.392 |
| 2.03.02.04 | Opções Outorgadas | 22.129 | 20.078 |

DFs Consolidadas / Balanço Patrimonial Passivo**(Reais Mil)**

| Código da Conta | Descrição da Conta | Trimestre Atual 30/09/2014 | Exercício Anterior 31/12/2013 |
|------------------------|-----------------------------------------------|---------------------------------------|------------------------------------------|
| 2.03.02.07 | Outorga de Opções de Ações Diferidas | -8.117 | -12.493 |
| 2.03.02.08 | Capital Adicional Integralizado | -39.022 | -38.978 |
| 2.03.04 | Reservas de Lucros | 89.537 | 172.139 |
| 2.03.04.01 | Reserva Legal | 45.852 | 45.852 |
| 2.03.04.02 | Reserva Estatutária | 68.695 | 68.695 |
| 2.03.04.07 | Reserva de Incentivos Fiscais | 129 | 129 |
| 2.03.04.08 | Dividendo Adicional Proposto | 0 | 58.172 |
| 2.03.04.09 | Ações em Tesouraria | -25.139 | -709 |
| 2.03.05 | Lucros/Prejuízos Acumulados | 37.333 | 0 |
| 2.03.09 | Participação dos Acionistas Não Controladores | 2.277 | 2.107 |

DFs Consolidadas / Demonstração do Resultado**(Reais Mil)**

| Código da Conta | Descrição da Conta | Trimestre Atual 01/07/2014 à 30/09/2014 | Acumulado do Atual Exercício 01/01/2014 à 30/09/2014 | Igual Trimestre do Exercício Anterior 01/07/2013 à 30/09/2013 | Acumulado do Exercício Anterior 01/01/2013 à 30/09/2013 |
|------------------------|------------------------------------------------------------------|----------------------------------------------------|---------------------------------------------------------------------|------------------------------------------------------------------------------|------------------------------------------------------------------------|
| 3.01 | Receita de Venda de Bens e/ou Serviços | 288.027 | 853.603 | 269.832 | 787.846 |
| 3.01.01 | Contraprestações Líquidas | 300.037 | 889.349 | 279.783 | 817.015 |
| 3.01.02 | Venda de Bens e Serviços | 1.665 | 5.214 | 1.357 | 4.019 |
| 3.01.04 | Tributos Diretos de Operações com Planos de Assistência à Saúde | -11.503 | -34.682 | -9.222 | -27.469 |
| 3.01.05 | Impostos sobre Vendas de Bens e Serviços | -2.172 | -6.278 | -2.086 | -5.719 |
| 3.02 | Custo dos Bens e/ou Serviços Vendidos | -139.537 | -394.288 | -128.420 | -367.312 |
| 3.02.01 | Eventos Indenizáveis Líquidos | -125.107 | -347.030 | -121.192 | -332.940 |
| 3.02.02 | Encargos Sociais sobre Serviços | -8.518 | -24.068 | -8.295 | -23.292 |
| 3.02.03 | Materiais Odontológicos | -1.275 | -3.683 | -1.235 | -3.348 |
| 3.02.04 | Outras Receitas (Despesas) Operacionais | -3.746 | -12.911 | -836 | -12.877 |
| 3.02.05 | Variação da Provisão de Eventos Ocorridos e não Avisados (PEONA) | -891 | -6.596 | 3.138 | 5.145 |
| 3.03 | Resultado Bruto | 148.490 | 459.315 | 141.412 | 420.534 |
| 3.04 | Despesas/Receitas Operacionais | -82.881 | -245.674 | -77.207 | -218.500 |
| 3.04.01 | Despesas com Vendas | -27.579 | -81.233 | -25.009 | -71.846 |
| 3.04.01.01 | Despesas de Comercialização | -27.579 | -81.233 | -25.009 | -71.846 |
| 3.04.02 | Despesas Gerais e Administrativas | -42.456 | -123.535 | -38.207 | -112.813 |
| 3.04.05 | Outras Despesas Operacionais | -12.309 | -39.733 | -14.053 | -34.248 |
| 3.04.05.01 | Outorga de Opções de Ações | -3.070 | -6.468 | -2.271 | -4.692 |
| 3.04.05.02 | Provisão para Perdas sobre Créditos | -6.466 | -25.288 | -9.965 | -26.659 |
| 3.04.05.03 | Participações no Resultado | -2.773 | -7.977 | -1.817 | -2.897 |
| 3.04.06 | Resultado de Equivalência Patrimonial | -537 | -1.173 | 62 | 407 |
| 3.05 | Resultado Antes do Resultado Financeiro e dos Tributos | 65.609 | 213.641 | 64.205 | 202.034 |
| 3.06 | Resultado Financeiro | 2.917 | 11.745 | 3.234 | 8.503 |
| 3.06.01 | Receitas Financeiras | 16.453 | 50.559 | 6.246 | 33.161 |
| 3.06.01.01 | Receitas Financeiras | 8.621 | 25.511 | 6.246 | 16.607 |
| 3.06.01.02 | Reversão dos Juros sobre Capital Próprio | 7.832 | 25.048 | 0 | 16.554 |
| 3.06.02 | Despesas Financeiras | -13.536 | -38.814 | -3.012 | -24.658 |
| 3.07 | Resultado Antes dos Tributos sobre o Lucro | 68.526 | 225.386 | 67.439 | 210.537 |

DFs Consolidadas / Demonstração do Resultado**(Reais Mil)**

| Código da Conta | Descrição da Conta | Trimestre Atual 01/07/2014 à 30/09/2014 | Acumulado do Atual Exercício 01/01/2014 à 30/09/2014 | Igual Trimestre do Exercício Anterior 01/07/2013 à 30/09/2013 | Acumulado do Exercício Anterior 01/01/2013 à 30/09/2013 |
|------------------------|------------------------------------------------------|----------------------------------------------------|---------------------------------------------------------------------|------------------------------------------------------------------------------|------------------------------------------------------------------------|
| 3.08 | Imposto de Renda e Contribuição Social sobre o Lucro | -23.201 | -73.750 | -24.174 | -69.220 |
| 3.08.01 | Corrente | -20.684 | -65.564 | -22.436 | -61.580 |
| 3.08.02 | Diferido | -2.517 | -8.186 | -1.738 | -7.640 |
| 3.09 | Resultado Líquido das Operações Continuadas | 45.325 | 151.636 | 43.265 | 141.317 |
| 3.11 | Lucro/Prejuízo Consolidado do Período | 45.325 | 151.636 | 43.265 | 141.317 |
| 3.11.01 | Atribuído a Sócios da Empresa Controladora | 45.165 | 151.294 | 43.023 | 140.959 |
| 3.11.02 | Atribuído a Sócios Não Controladores | 160 | 342 | 242 | 358 |
| 3.99 | Lucro por Ação - (Reais / Ação) | | | | |
| 3.99.01 | Lucro Básico por Ação | | | | |
| 3.99.01.01 | ON | 0,08520 | 0,28488 | 0,08113 | 0,26584 |
| 3.99.02 | Lucro Diluído por Ação | | | | |
| 3.99.02.01 | ON | 0,08449 | 0,28252 | 0,08017 | 0,26269 |

DFs Consolidadas / Demonstração do Resultado Abrangente**(Reais Mil)**

| Código da Conta | Descrição da Conta | Trimestre Atual 01/07/2014 à 30/09/2014 | Acumulado do Atual Exercício 01/01/2014 à 30/09/2014 | Igual Trimestre do Exercício Anterior 01/07/2013 à 30/09/2013 | Acumulado do Exercício Anterior 01/01/2013 à 30/09/2013 |
|------------------------|---------------------------------------------|----------------------------------------------------|---------------------------------------------------------------------|------------------------------------------------------------------------------|------------------------------------------------------------------------|
| 4.01 | Lucro Líquido Consolidado do Período | 45.325 | 151.636 | 43.265 | 141.317 |
| 4.03 | Resultado Abrangente Consolidado do Período | 45.325 | 151.636 | 43.265 | 141.317 |
| 4.03.01 | Atribuído a Sócios da Empresa Controladora | 45.165 | 151.294 | 43.023 | 140.959 |
| 4.03.02 | Atribuído a Sócios Não Controladores | 160 | 342 | 242 | 358 |

DFs Consolidadas / Demonstração do Fluxo de Caixa - Método Indireto**(Reais Mil)**

| Código da Conta | Descrição da Conta | Acumulado do Atual Exercício 01/01/2014 à 30/09/2014 | Acumulado do Exercício Anterior 01/01/2013 à 30/09/2013 |
|------------------------|---------------------------------------------------------------------|-----------------------------------------------------------------|--------------------------------------------------------------------|
| 6.01 | Caixa Líquido Atividades Operacionais | 214.671 | 168.760 |
| 6.01.01 | Caixa Gerado nas Operações | 265.054 | 223.554 |
| 6.01.01.01 | Lucro Líquido do Período | 151.636 | 141.317 |
| 6.01.01.02 | Depreciações e Amortizações | 4.062 | 3.840 |
| 6.01.01.03 | Variações Monetárias Líquidas | 9.130 | 3.900 |
| 6.01.01.05 | Provisões para Contingências | 1.429 | -779 |
| 6.01.01.06 | Resultado na Alienação de Imobilizado e Investimentos | 734 | 372 |
| 6.01.01.07 | Resultado de Equivalência Patrimonial | 1.173 | -407 |
| 6.01.01.08 | Provisão para Perdas sobre Créditos | -673 | 9.166 |
| 6.01.01.09 | Outorga de Opções de Ações | 6.468 | 4.692 |
| 6.01.01.10 | Variação das Provisões de Eventos Ocorridos e não Avisados (PEONA) | 6.596 | -5.145 |
| 6.01.01.12 | Provisão de Imposto de Renda e Contribuição Social | 73.750 | 69.220 |
| 6.01.01.13 | Provisão de Prêmios ou Contraprestações não Ganhos (PPCNG) | 10.749 | -2.622 |
| 6.01.02 | Variações nos Ativos e Passivos | -50.383 | -54.794 |
| 6.01.02.01 | Ativos Financeiros ao Valor Justo por Meio do Resultado | -2.580 | -21.957 |
| 6.01.02.02 | Contraprestações Pecuniárias a Receber | -5.236 | -3.656 |
| 6.01.02.03 | Títulos e Créditos a Receber | -1.004 | -1.863 |
| 6.01.02.04 | Estoques | -48 | 481 |
| 6.01.02.05 | Realizável a Longo Prazo | 13 | -1.626 |
| 6.01.02.06 | Provisão para Eventos / Sinistros a Liquidar (PESL) | 748 | -3.465 |
| 6.01.02.08 | Salários, Férias e Honorários | 4.549 | 4.775 |
| 6.01.02.09 | Tributos e Contribuições a Recolher e Obrigações Sociais | 1.072 | -619 |
| 6.01.02.10 | Fornecedores e Diversos | -6.938 | 1.705 |
| 6.01.02.11 | Exigível a Longo Prazo | 23.451 | 26.382 |
| 6.01.02.13 | Imposto de Renda e Contribuição Social Pagos | -64.410 | -54.951 |
| 6.02 | Caixa Líquido Atividades de Investimento | -20.022 | -14.272 |
| 6.02.01 | Aquisição de Imobilizado | -10.253 | -1.930 |
| 6.02.02 | Desenvolvimento de Sistemas e Licenças de Uso de Softwares e Outros | -6.625 | -6.214 |
| 6.02.05 | Baixa de investimentos por incorporação | -495 | 0 |
| 6.02.06 | Aquisição de investimentos | -1.576 | -6.128 |
| 6.02.08 | Adiantamento para futuro aumento de capital em Investida | -1.073 | 0 |
| 6.03 | Caixa Líquido Atividades de Financiamento | -185.627 | -148.834 |
| 6.03.01 | Dividendos e Juros sobre o Capital Próprio Pagos | -171.733 | -138.995 |
| 6.03.02 | Aquisição de Ações Próprias - em Tesouraria | -13.972 | -17.272 |
| 6.03.04 | Recebimento de outorga de opção de ações | 78 | 7.433 |
| 6.05 | Aumento (Redução) de Caixa e Equivalentes | 9.022 | 5.654 |
| 6.05.01 | Saldo Inicial de Caixa e Equivalentes | 10.266 | 4.418 |
| 6.05.02 | Saldo Final de Caixa e Equivalentes | 19.288 | 10.072 |

DFs Consolidadas / Demonstração das Mutações do Patrimônio Líquido / DMPL - 01/01/2014 à 30/09/2014**(Reais Mil)**

| Código da Conta | Descrição da Conta | Capital Social Integralizado | Reservas de Capital, Opções Outorgadas e Ações em Tesouraria | Reservas de Lucro | Lucros ou Prejuízos Acumulados | Outros Resultados Abrangentes | Patrimônio Líquido | Participação dos Não Controladores | Patrimônio Líquido Consolidado |
|-----------------|---------------------------------------|------------------------------|--------------------------------------------------------------|-------------------|--------------------------------|-------------------------------|--------------------|------------------------------------|--------------------------------|
| 5.01 | Saldos Iniciais | 506.557 | 16.290 | 172.848 | 0 | 0 | 695.695 | 2.107 | 697.802 |
| 5.03 | Saldos Iniciais Ajustados | 506.557 | 16.290 | 172.848 | 0 | 0 | 695.695 | 2.107 | 697.802 |
| 5.04 | Transações de Capital com os Sócios | 0 | -18.047 | -58.172 | -113.961 | 0 | -190.180 | -172 | -190.352 |
| 5.04.03 | Opções Outorgadas Reconhecidas | 0 | 6.468 | 0 | 0 | 0 | 6.468 | 0 | 6.468 |
| 5.04.04 | Ações em Tesouraria Adquiridas | 0 | -24.593 | 0 | 0 | 0 | -24.593 | 0 | -24.593 |
| 5.04.05 | Ações em Tesouraria Vendidas | 0 | 78 | 0 | 0 | 0 | 78 | 0 | 78 |
| 5.04.06 | Dividendos | 0 | 0 | 0 | -88.913 | 0 | -88.913 | 0 | -88.913 |
| 5.04.07 | Juros sobre Capital Próprio | 0 | 0 | 0 | -25.048 | 0 | -25.048 | 0 | -25.048 |
| 5.04.16 | Dividendo adicional complementar pago | 0 | 0 | -58.172 | 0 | 0 | -58.172 | 0 | -58.172 |
| 5.04.20 | Outros | 0 | 0 | 0 | 0 | 0 | 0 | -172 | -172 |
| 5.05 | Resultado Abrangente Total | 0 | 0 | 0 | 151.294 | 0 | 151.294 | 342 | 151.636 |
| 5.05.01 | Lucro Líquido do Período | 0 | 0 | 0 | 151.294 | 0 | 151.294 | 342 | 151.636 |
| 5.07 | Saldos Finais | 506.557 | -1.757 | 114.676 | 37.333 | 0 | 656.809 | 2.277 | 659.086 |

DFs Consolidadas / Demonstração das Mutações do Patrimônio Líquido / DMPL - 01/01/2013 à 30/09/2013**(Reais Mil)**

| Código da Conta | Descrição da Conta | Capital Social Integralizado | Reservas de Capital, Opções Outorgadas e Ações em Tesouraria | Reservas de Lucro | Lucros ou Prejuízos Acumulados | Outros Resultados Abrangentes | Patrimônio Líquido | Participação dos Não Controladores | Patrimônio Líquido Consolidado |
|-----------------|--------------------------------------------------------------------------------|------------------------------|--------------------------------------------------------------|-------------------|--------------------------------|-------------------------------|--------------------|------------------------------------|--------------------------------|
| 5.01 | Saldos Iniciais | 506.557 | 19.534 | 173.922 | 0 | 0 | 700.013 | 1.288 | 701.301 |
| 5.03 | Saldos Iniciais Ajustados | 506.557 | 19.534 | 173.922 | 0 | 0 | 700.013 | 1.288 | 701.301 |
| 5.04 | Transações de Capital com os Sócios | 0 | -5.147 | -41.016 | -97.936 | 0 | -144.099 | 474 | -143.625 |
| 5.04.03 | Opções Outorgadas Reconhecidas | 0 | 4.692 | 0 | 0 | 0 | 4.692 | 0 | 4.692 |
| 5.04.04 | Ações em Tesouraria Adquiridas | 0 | -17.272 | 0 | 0 | 0 | -17.272 | 0 | -17.272 |
| 5.04.05 | Ações em Tesouraria Vendidas | 0 | 7.433 | 0 | 0 | 0 | 7.433 | 0 | 7.433 |
| 5.04.06 | Dividendos | 0 | 0 | 0 | -81.382 | 0 | -81.382 | 0 | -81.382 |
| 5.04.07 | Juros sobre Capital Próprio | 0 | 0 | 0 | -16.554 | 0 | -16.554 | 0 | -16.554 |
| 5.04.12 | Dividendo adicional proposto, excedente juros sobre capital próprio deliberado | 0 | 0 | -41.016 | 0 | 0 | -41.016 | 0 | -41.016 |
| 5.04.20 | Outros | 0 | 0 | 0 | 0 | 0 | 0 | 474 | 474 |
| 5.05 | Resultado Abrangente Total | 0 | 0 | 0 | 140.959 | 0 | 140.959 | 358 | 141.317 |
| 5.05.01 | Lucro Líquido do Período | 0 | 0 | 0 | 140.959 | 0 | 140.959 | 358 | 141.317 |
| 5.07 | Saldos Finais | 506.557 | 14.387 | 132.906 | 43.023 | 0 | 696.873 | 2.120 | 698.993 |

DFs Consolidadas / Demonstração do Valor Adicionado**(Reais Mil)**

| Código da Conta | Descrição da Conta | Acumulado do Atual Exercício 01/01/2014 à 30/09/2014 | Acumulado do Exercício Anterior 01/01/2013 à 30/09/2013 |
|------------------------|-----------------------------------------------------------------|-----------------------------------------------------------------|--------------------------------------------------------------------|
| 7.01 | Receitas | 869.275 | 794.375 |
| 7.01.01 | Vendas de Mercadorias, Produtos e Serviços | 889.349 | 817.015 |
| 7.01.02 | Outras Receitas | 5.214 | 4.019 |
| 7.01.02.02 | Vendas de Bens e Serviços | 5.214 | 4.019 |
| 7.01.04 | Provisão/Reversão de Créds. Liquidação Duvidosa | -25.288 | -26.659 |
| 7.02 | Insumos Adquiridos de Terceiros | -492.098 | -453.359 |
| 7.02.01 | Custos Prods., Merchs. e Servs. Vendidos | -347.030 | -332.940 |
| 7.02.02 | Materiais, Energia, Servs. de Terceiros e Outros | -7.547 | -7.997 |
| 7.02.04 | Outros | -137.521 | -112.422 |
| 7.02.04.01 | Outras Receitas (Despesas) Operacionais | 1.755 | 1.677 |
| 7.02.04.02 | Despesas de Comercialização | -81.233 | -71.846 |
| 7.02.04.03 | Despesas Administrativas | -51.447 | -47.398 |
| 7.02.04.04 | Varição da Provisão de Eventos Ocorridos e não Avisados (PEONA) | -6.596 | 5.145 |
| 7.03 | Valor Adicionado Bruto | 377.177 | 341.016 |
| 7.04 | Retenções | -4.062 | -3.840 |
| 7.04.01 | Depreciação, Amortização e Exaustão | -4.062 | -3.840 |
| 7.05 | Valor Adicionado Líquido Produzido | 373.115 | 337.176 |
| 7.06 | Vlr Adicionado Recebido em Transferência | 24.338 | 17.014 |
| 7.06.01 | Resultado de Equivalência Patrimonial | -1.173 | 407 |
| 7.06.02 | Receitas Financeiras | 25.511 | 16.607 |
| 7.07 | Valor Adicionado Total a Distribuir | 397.453 | 354.190 |
| 7.08 | Distribuição do Valor Adicionado | 397.453 | 354.190 |
| 7.08.01 | Pessoal | 65.076 | 56.164 |
| 7.08.01.01 | Remuneração Direta | 49.486 | 41.374 |
| 7.08.01.02 | Benefícios | 12.091 | 11.637 |
| 7.08.01.03 | F.G.T.S. | 3.499 | 3.153 |
| 7.08.02 | Impostos, Taxas e Contribuições | 152.861 | 138.554 |
| 7.08.02.01 | Federais | 139.541 | 126.511 |
| 7.08.02.02 | Estaduais | 1.282 | 1.145 |
| 7.08.02.03 | Municipais | 12.038 | 10.898 |
| 7.08.03 | Remuneração de Capitais de Terceiros | 21.412 | 13.463 |
| 7.08.03.02 | Aluguéis | 7.646 | 5.359 |
| 7.08.03.03 | Outras | 13.766 | 8.104 |
| 7.08.03.03.01 | Despesas Financeiras | 13.766 | 8.104 |
| 7.08.04 | Remuneração de Capitais Próprios | 151.636 | 141.317 |
| 7.08.04.01 | Juros sobre o Capital Próprio | 25.048 | 16.554 |
| 7.08.04.02 | Dividendos | 88.913 | 81.382 |
| 7.08.04.03 | Lucros Retidos / Prejuízo do Período | 37.333 | 43.023 |
| 7.08.04.04 | Part. Não Controladores nos Lucros Retidos | 342 | 358 |
| 7.08.05 | Outros | 6.468 | 4.692 |
| 7.08.05.01 | Outorga de Opção de Ações | 6.468 | 4.692 |

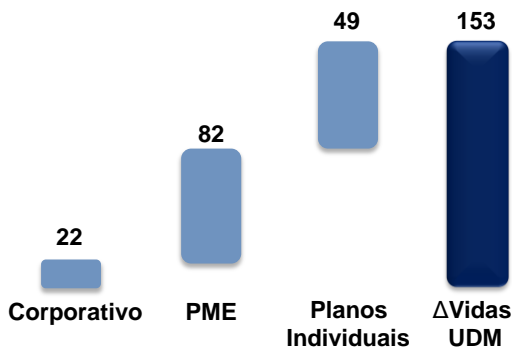
Comentário do Desempenho

Mercado de planos médicos, odontológicos e desempenho comercial OdontoPrev

De acordo com os últimos dados da ANS, o setor de planos médicos atingiu em junho de 2014 50,9 milhões de beneficiários, com 3,7% de crescimento em relação a junho de 2013. Por sua vez, o setor de planos odontológicos cresceu 8,4% no mesmo período, totalizando 21,1 milhões de beneficiários.

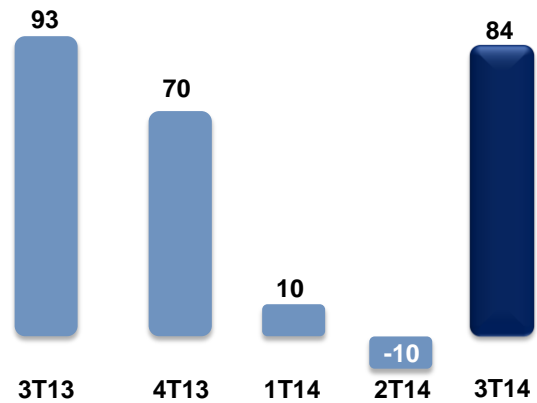
A OdontoPrev atingiu 6.255.177 beneficiários, com adição líquida de 152.833 novas vidas nos últimos doze meses, principalmente PME e indivíduos. No trimestre, houve adição líquida de 84 mil vidas, com maior contribuição no segmento corporativo.

Adições líquidas por segmento – UDM* (mil vidas)



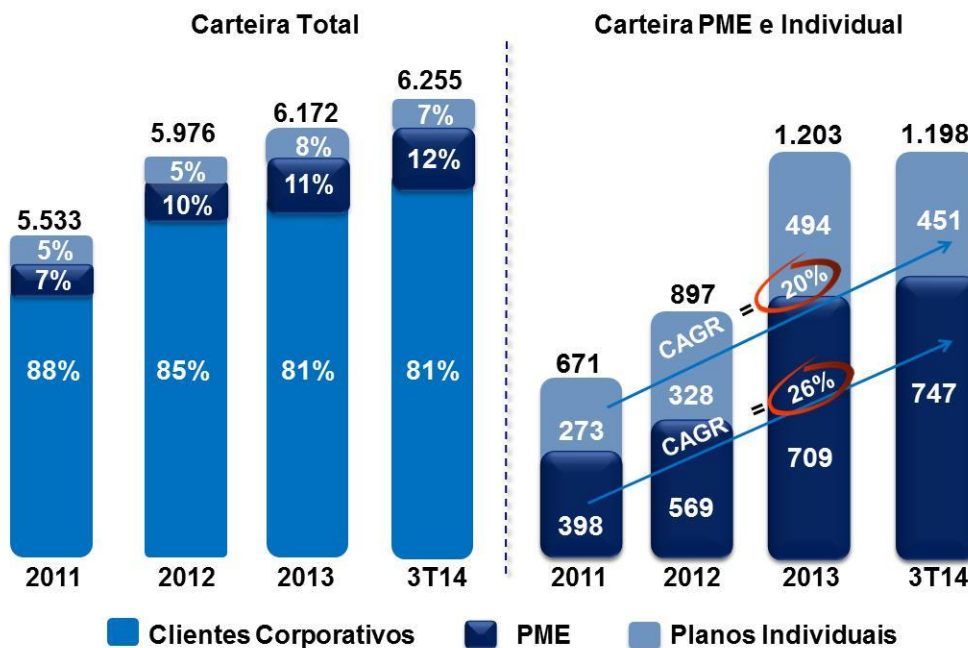
*UDM – últimos doze meses

Adições líquidas trimestrais (mil vidas)



A carteira corporativa atingiu 5.057 mil vidas, 81% do total de clientes, com adição de 69 mil vidas no trimestre. A carteira de PME atingiu 747 mil vidas, 12% do total de clientes, com taxa de crescimento anual de 26% desde 2011 e adição de 14 mil vidas no trimestre. Os planos individuais totalizaram 451 mil vidas, 7% do total de beneficiários, com taxa de crescimento anual de 20% desde 2011 e acréscimo de mil vidas no trimestre, devido a cancelamentos originados por lojas de departamentos, maior parte desta carteira.

Crescimento da carteira de clientes (mil vidas)



Comentário do Desempenho

Desempenho financeiro

A OdontoPrev exerce uma atividade regulada, onde há a obrigatoriedade de apresentação das demonstrações financeiras com base no plano de contas da ANS, que inclui rubricas contábeis com denominações diferentes daquelas comumente empregadas por empresas de outros setores. Os dados consolidados da OdontoPrev no 3T14, 3T13 e 9M14, 9M13 incluem a Rede Dental; DentalCorp e Care Plus (incorporadas em 2008); Sepao, Prontodente e OdontoServ (incorporadas em dezembro de 2009); Bradesco Dental (incorporada em 2010); Easy Software; Adcon; Dental Partner; Clidec; Clidec Participações; OdontoPrev Serviços e Papaiz.

Demonstração de resultado

| (em R\$ mil) | 3T14 | 3T13 | 9M14 | 9M13 |
|---------------------------------------------------------------------|----------------|----------------|----------------|----------------|
| (+) Contraprestações líquidas | 300.037 | 279.783 | 889.349 | 817.015 |
| (+) Receita de vendas de bens e serviços | 1.665 | 1.357 | 5.214 | 4.019 |
| Receita operacional bruta (ROB) | 301.702 | 281.140 | 894.563 | 821.034 |
| (-) Tributos diretos de operações com planos de assistência à saúde | 11.503 | 9.222 | 34.682 | 27.469 |
| (-) Impostos sobre vendas de bens e serviços | 2.172 | 2.086 | 6.278 | 5.719 |
| Receita operacional líquida (ROL) | 288.027 | 269.832 | 853.603 | 787.846 |
| (-) Custo de serviços | 139.537 | 128.420 | 394.288 | 367.312 |
| Eventos indenizáveis líquidos | 125.107 | 121.192 | 347.030 | 332.940 |
| Encargos sociais sobre serviços | 8.518 | 8.295 | 24.068 | 23.292 |
| Materiais odontológicos | 1.275 | 1.235 | 3.683 | 3.348 |
| Provisão para Eventos Ocorridos e não Avisados (PEONA) | 891 | (3.138) | 6.596 | (5.145) |
| Outras despesas operacionais | 3.746 | 836 | 12.911 | 12.877 |
| Lucro bruto | 148.490 | 141.412 | 459.315 | 420.534 |
| (-) Despesas de comercialização (DC) | 27.579 | 25.009 | 81.233 | 71.846 |
| (-) Despesas administrativas (DA) | 42.456 | 38.207 | 123.535 | 112.813 |
| DA (base EBITDA ajustado) | 40.958 | 36.661 | 119.201 | 107.362 |
| Pessoal | 22.194 | 19.606 | 62.580 | 57.887 |
| Localização e funcionamento | 8.417 | 7.470 | 25.395 | 21.589 |
| Serviços de terceiros | 6.691 | 5.757 | 16.970 | 12.902 |
| Publicidade e propaganda | 3.036 | 2.371 | 7.295 | 8.094 |
| Taxas e tributos | 1.174 | 916 | 3.131 | 2.793 |
| Viagens, impressos e assinaturas | 1.643 | 1.491 | 4.548 | 4.294 |
| Outras | (2.197) | (950) | (718) | (197) |
| DA (não base EBITDA ajustado) | 1.498 | 1.546 | 4.334 | 5.451 |
| Depreciação e amortização | 1.360 | 1.285 | 4.062 | 3.840 |
| Outros serviços de terceiros | - | 261 | 10 | 1.542 |
| Joint venture México | - | - | 27 | 21 |
| Associação Banco do Brasil | 138 | - | 235 | 48 |
| (-) Provisão para perdas sobre créditos | 6.466 | 9.965 | 25.288 | 26.659 |
| Provisão para perdas sobre créditos | 6.466 | 9.965 | 25.288 | 26.659 |
| (+) Resultado financeiro líquido | 2.917 | 3.234 | 11.745 | 8.503 |
| (+) Receitas financeiras | 8.621 | 6.246 | 25.511 | 16.607 |
| (-) Despesas financeiras | 13.536 | 3.012 | 38.814 | 24.658 |
| (+) Juros sobre o capital próprio | 7.832 | - | 25.048 | 16.554 |
| (+) Resultado da equivalência patrimonial | (537) | 62 | (1.173) | 407 |
| (-) Outorga de opção de ações | 3.070 | 2.271 | 6.468 | 4.692 |
| (-) Participações no resultado | 2.773 | 1.817 | 7.977 | 2.897 |
| Resultado antes dos impostos | 68.526 | 67.439 | 225.386 | 210.537 |
| (-) Imposto de renda e contribuição social corrente | 20.684 | 22.436 | 65.564 | 61.580 |
| (-) Imposto de renda e contribuição social diferido | 2.517 | 1.738 | 8.186 | 7.640 |
| Lucro líquido antes da participação minoritária | 45.325 | 43.265 | 151.636 | 141.317 |
| (+) Participação minoritária em controlada | (160) | (242) | (342) | (358) |
| Lucro líquido | 45.165 | 43.023 | 151.294 | 140.959 |

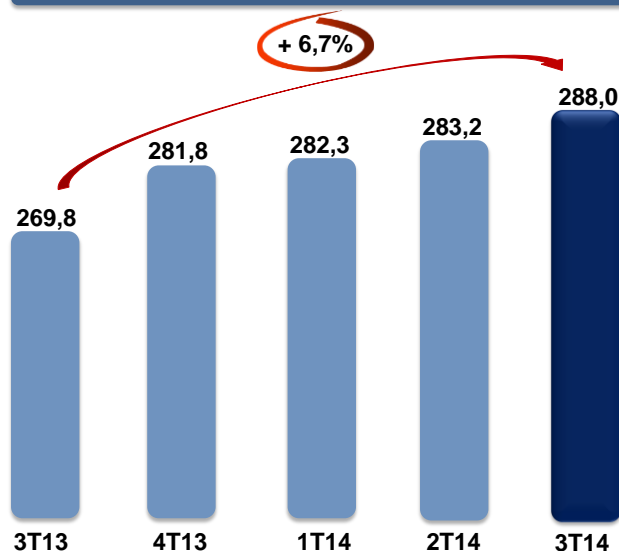
Comentário do Desempenho

Receita operacional

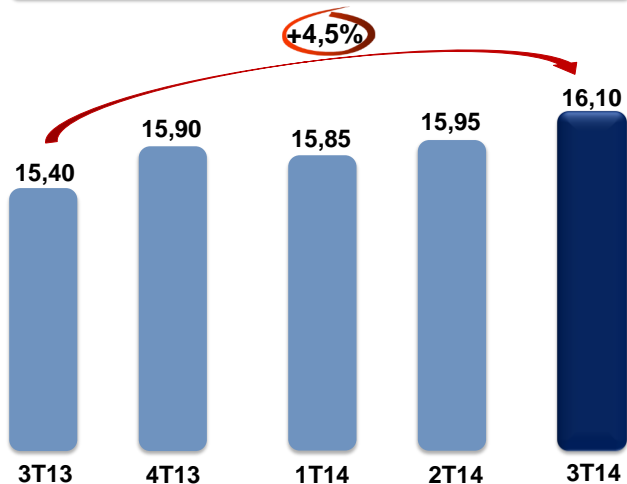
| Receita operacional líquida (ROL) | | | | | | | | | | |
|---------------------------------------------------------------------|----------------|--------------|----------------|--------------|------------|----------------|--------------|----------------|--------------|------------|
| | 3T14 | | 3T13 | | Δ% | 9M14 | | 9M13 | | Δ% |
| | R\$mil | % ROL | R\$mil | % ROL | | R\$mil | % ROL | R\$mil | % ROL | |
| (+) Contraprestações líquidas | 300.037 | 104,2 | 279.783 | 103,7 | 7,2 | 889.349 | 104,2 | 817.015 | 103,7 | 8,9 |
| (+) Receita de vendas de bens e serviços | 1.665 | 0,6 | 1.357 | 0,5 | 22,7 | 5.214 | 0,6 | 4.019 | 0,5 | 29,7 |
| Receita operacional bruta (ROB) | 301.702 | 104,7 | 281.140 | 104,2 | 7,3 | 894.563 | 104,8 | 821.034 | 104,2 | 9,0 |
| (-) Tributos diretos de operações com planos de assistência à saúde | 11.503 | 4,0 | 9.222 | 3,4 | 24,7 | 34.682 | 4,1 | 27.469 | 3,5 | 26,3 |
| (-) Impostos sobre vendas de bens e serviços | 2.172 | 0,8 | 2.086 | 0,8 | 4,1 | 6.278 | 0,7 | 5.719 | 0,7 | 9,8 |
| Receita operacional líquida (ROL) | 288.027 | 100,0 | 269.832 | 100,0 | 6,7 | 853.603 | 100,0 | 787.846 | 100,0 | 8,3 |

A receita operacional líquida (ROL) **creceu 6,7%**, totalizando R\$288.027. No 9M14, atingiu R\$853.603, **superior 8,3%** ao 9M13.

Receita líquida (R\$ milhões)



Tíquete médio trimestral (R\$/vida/mês)



Tíquete Médio

O tíquete médio passou de R\$15,40 no 3T13 para R\$16,10 no 3T14, uma **variação de 4,5%**, refletindo o reajuste de contratos corporativos, e, em menor escala, a mudança de *mix* no período. No trimestre, o tíquete médio apresentou uma variação de 0,9%.

| Cálculo do Tíquete Médio | 3T14 | 2T14 | 3T13 | T/T % | A/A % | 9M14 | 9M13 | Δ% |
|-----------------------------------------------------|--------------|--------------|--------------|------------|------------|--------------|--------------|------------|
| Contraprestações líquidas R\$ mil (A) | 300.037 | 295.529 | 279.783 | 1,5 | 7,2 | 889.349 | 817.015 | 8,9 |
| Número médio de beneficiários (B) | 6.213 | 6.177 | 6.056 | 0,6 | 2,6 | 6.214 | 6.039 | 2,9 |
| Tíquete médio R\$/vida/mês (A/B)/nº de meses | 16,10 | 15,95 | 15,40 | 0,9 | 4,5 | 15,90 | 15,03 | 5,8 |

Comentário do Desempenho

Custo de serviços (sinistralidade)

| Custo de serviços (ex PEONA) e índice de sinistralidade (% ROL) | | | | | | | | | | |
|-----------------------------------------------------------------|----------------|-------------|----------------|-------------|--------------|----------------|-------------|----------------|-------------|--------------|
| | 3T14 | | 3T13 | | Δ% ROL | 9M14 | | 9M13 | | Δ% ROL |
| | R\$mil | % ROL | R\$mil | % ROL | | R\$mil | % ROL | R\$mil | % ROL | |
| Custo de serviços (ex PEONA) | 138.646 | 48,1 | 131.558 | 48,8 | (0,7) | 387.692 | 45,4 | 372.457 | 47,3 | (1,9) |
| Eventos indenizáveis líquidos | 125.107 | 43,4 | 121.192 | 44,9 | (1,5) | 347.030 | 40,7 | 332.940 | 42,3 | (1,6) |
| Encargos sociais sobre serviços | 8.518 | 3,0 | 8.295 | 3,1 | (0,1) | 24.068 | 2,8 | 23.292 | 3,0 | (0,2) |
| Materiais odontológicos | 1.275 | 0,4 | 1.235 | 0,5 | (0,1) | 3.683 | 0,4 | 3.348 | 0,4 | - |
| Outras despesas operacionais | 3.746 | 1,3 | 836 | 0,3 | 1,0 | 12.911 | 1,5 | 12.877 | 1,6 | (0,1) |

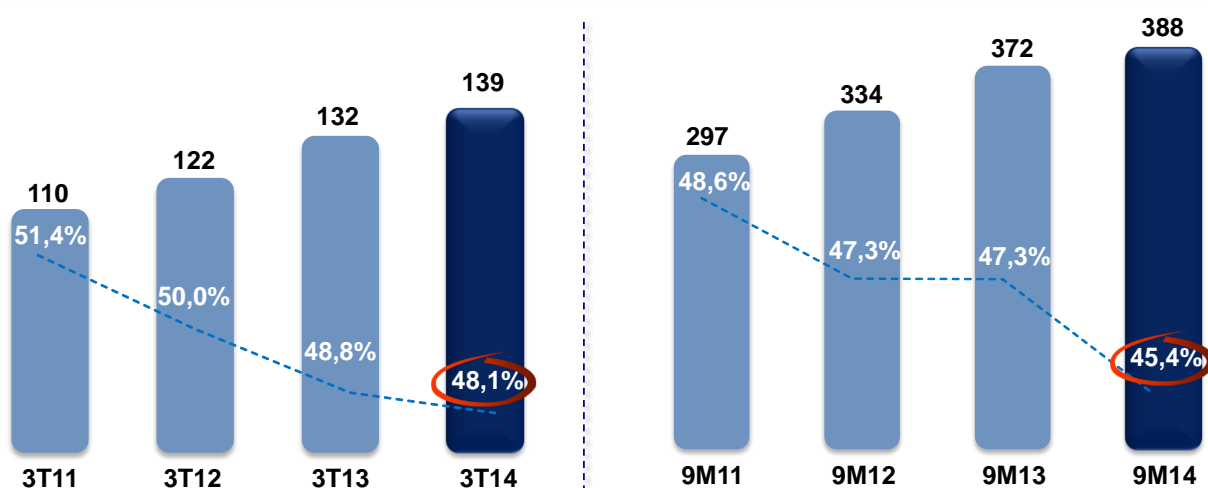
Para efeito de comparação e análise, foi excluído do Custo de Serviços a PEONA (Provisão para Eventos Ocorridos e não Avisados), calculada conforme Nota técnica atuarial. No trimestre, houve constituição de R\$892. No 9M14, houve constituição de R\$6.597, versus reversão de R\$5.145 no 9M13.

A Companhia discute a incidência de contribuição previdenciária (INSS), à alíquota de 20%, sobre as remunerações pagas aos dentistas individuais credenciados. O reconhecimento da despesa é mantido contabilizado na linha de Encargos sociais sobre serviços. Após liminar obtida em agosto de 2010, não tem havido desembolso de caixa, via depósito judicial. **Em 30/09/2014, o saldo líquido das provisões relativas ao INSS totalizava R\$141,4 milhões.**

O custo de serviços representou **48,1% da ROL, 0,7 p.p. abaixo** dos 48,8% do 3T13. No 9M14 foi de 45,4%, 1,9 p.p. menor que o 9M13.

- **Eventos indenizáveis líquidos:** 43,4% da ROL, 1,5 p.p. melhor que o 3T13 e 1,6 p.p. menor no 9M.
- **Encargos sociais sobre serviços:** 3,0% da ROL, melhor 0,1 p.p. em relação ao 3T13 e 0,2 p.p. no 9M.
- **Materiais odontológicos:** Corresponderam a R\$1.275, 0,4% da ROL.
- **Outras despesas operacionais:** 1,3% da ROL, e 1,5% da ROL no 9M.

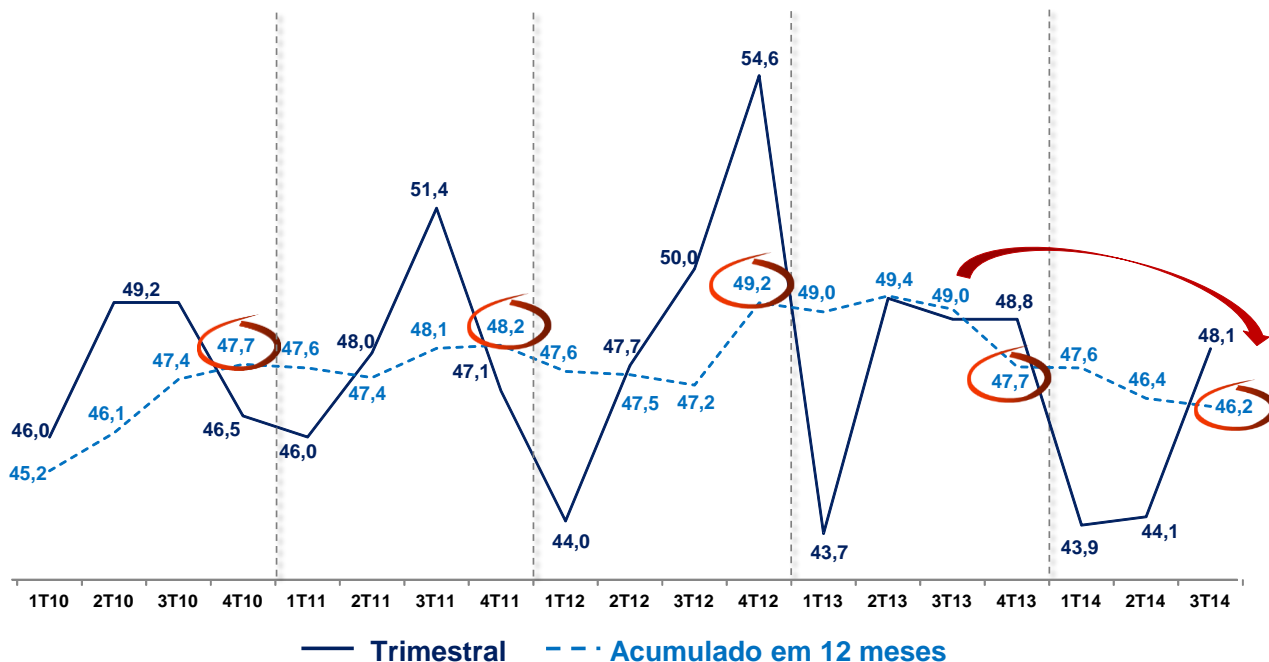
Custo de serviços (R\$ milhões) e sinistralidade (%)



Comentário do Desempenho

A sinistralidade em 12 meses foi de 46,2%, versus 49,0% no 3T13, melhor 2,8 p.p.. O índice de sinistralidade mostrou-se crescente e trimestralmente volátil em 2011 e 2012. A partir de 2013, observamos uma maior estabilidade na sinistralidade, principalmente na variação acumulada em 12 meses.

Índice de Sinistralidade trimestral e acumulado em 12 meses (% ROL)

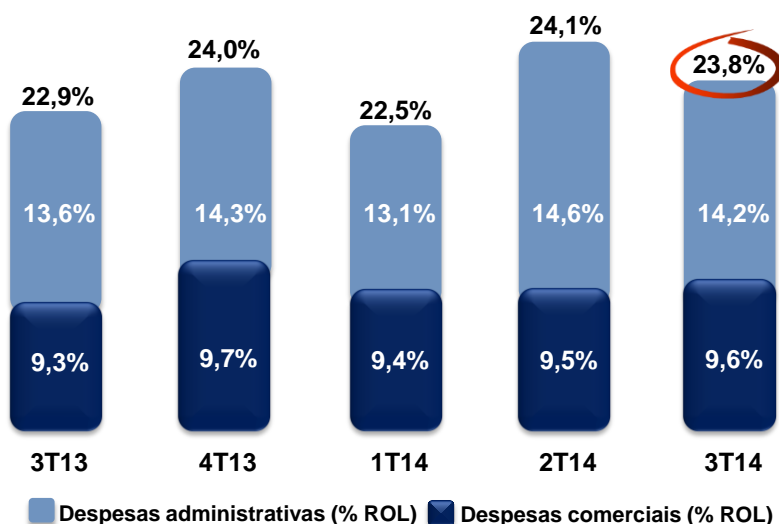


Despesas de comercialização (DC)

| (R\$ mil) | 3T14 | % ROL | 3T13 | % ROL | Δ% ROL | 9M14 | % ROL | 9M13 | % ROL | Δ% ROL |
|-----------------------------|--------|-------|--------|-------|--------|--------|-------|--------|-------|--------|
| Despesas de comercialização | 27.578 | 9,6 | 25.009 | 9,3 | 0,3 | 81.232 | 9,5 | 71.846 | 9,1 | 0,4 |

As despesas de comercialização passaram de 9,3% no 3T13, para 9,6% da ROL, mesmo patamar do 9M.

Despesas comerciais e administrativas (% ROL)



Comentário do Desempenho

Despesas administrativas (DA)

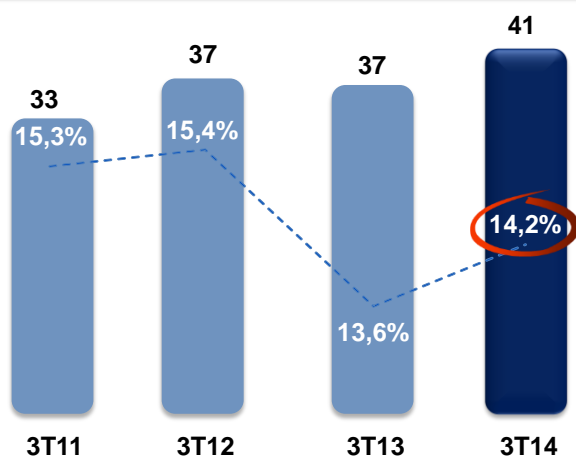
| | 3T14 | | 3T13 | | Δ% ROL | 9M14 | | 9M13 | | Δ% ROL |
|--------------------------------------|---------------|-------------|---------------|-------------|--------------|----------------|-------------|----------------|-------------|--------------|
| | R\$mil | % ROL | R\$mil | % ROL | | R\$mil | % ROL | R\$mil | % ROL | |
| Pessoal | 22.194 | 7,7 | 19.606 | 7,3 | 0,4 | 62.580 | 7,3 | 57.887 | 7,3 | - |
| Localização e funcionamento | 8.417 | 2,9 | 7.470 | 2,8 | 0,1 | 25.395 | 3,0 | 21.589 | 2,7 | 0,3 |
| Serviços de terceiros | 6.691 | 2,3 | 5.757 | 2,1 | 0,2 | 16.970 | 2,0 | 12.902 | 1,6 | 0,4 |
| Publicidade e propaganda | 3.036 | 1,1 | 2.371 | 0,9 | 0,2 | 7.295 | 0,9 | 8.094 | 1,0 | (0,1) |
| Viagens, impressos e assinaturas | 1.643 | 0,6 | 1.491 | 0,6 | - | 4.548 | 0,5 | 4.294 | 0,5 | - |
| Taxas e tributos | 1.174 | 0,4 | 916 | 0,3 | 0,1 | 3.131 | 0,4 | 2.793 | 0,4 | - |
| Outras | (2.197) | (0,8) | (950) | (0,4) | (0,4) | (718) | (0,1) | (197) | - | (0,1) |
| DA (base EBITDA ajustado) | 40.958 | 14,2 | 36.661 | 13,6 | 0,6 | 119.201 | 14,0 | 107.362 | 13,6 | 0,4 |
| Depreciação e amortização | 1.360 | 0,5 | 1.285 | 0,5 | - | 4.062 | 0,5 | 3.840 | 0,5 | - |
| Outros serviços de Terceiros | - | - | 261 | 0,1 | (0,1) | 10 | - | 1.542 | 0,2 | (0,2) |
| Joint venture México | - | - | - | - | - | 27 | - | 21 | - | - |
| Associação Banco do Brasil | 138 | - | - | - | - | 235 | - | 48 | - | - |
| DA (não base EBITDA ajustado) | 1.498 | 0,5 | 1.546 | 0,6 | (0,1) | 4.334 | 0,5 | 5.451 | 0,7 | (0,2) |
| Despesas administrativas (DA) | 42.456 | 14,7 | 38.207 | 14,2 | 0,5 | 123.535 | 14,5 | 112.813 | 14,3 | 0,2 |

DA (base EBITDA ajustado)

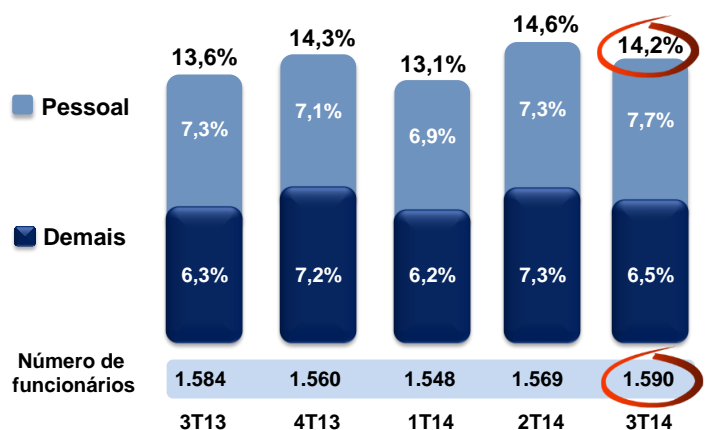
As despesas administrativas (base EBITDA ajustado) foram de R\$40.958 (14,2% da ROL) comparadas a R\$36.661 no 3T13 (13,6% da ROL). No 9M14 foram de R\$119.201 (14,0% da ROL) e R\$107.362 no 9M13 (13,6% da ROL).

- **Pessoal:** 7,7% da ROL, 0,4 p.p. acima do 3T13, nos 9 meses estável.
- **Localização e funcionamento:** 2,9% da ROL, 0,1 p.p. acima do 3T13.
- **Serviços de terceiros:** 2,3% da ROL, 0,2 p.p. acima do 3T13 e 0,4 p.p. no 9M14.
- **Publicidade e propaganda:** maior 0,2 p.p. comparado ao 3T13, e 0,1 p.p. melhor no 9M.
- **Viagens, impressos e assinaturas:** 0,6% da ROL no trimestre e estável em 0,5% da ROL no 9M.
- **Taxas e tributos:** 0,4% da ROL, 0,1 p.p. acima do 3T13 e estável nos 9 meses.
- **Outras:** Impactado positivamente em 0,8% da ROL, para adequação ao plano de contas da ANS.

Despesas administrativas: sazonalidade 3T (R\$ milhões e % ROL)



Despesas administrativas (R\$ milhões e % ROL)



Comentário do Desempenho

Outras despesas - provisão para perdas sobre créditos

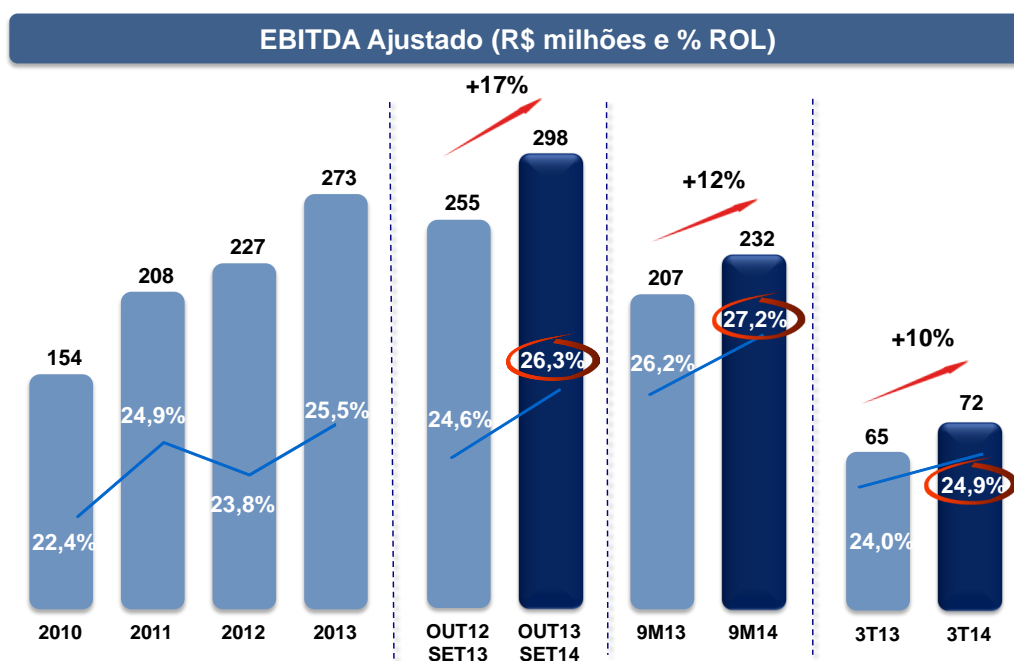
A Provisão para perdas sobre créditos foi de R\$6.466 (2,2% da ROL), comparada a R\$9.965 (3,7% da ROL) no 3T13, uma **melhora de 1,5 p.p.** No 9M14 representou 3,0% da ROL, 0,4 p.p. melhor em relação aos 3,4% do 9M13.

A Provisão para perdas sobre créditos é constituída com base no histórico de perdas na Companhia. São provisionados mensalmente sobre cada umas das faixas do contas a receber, vencido e a vencer, o histórico das perdas de cada segmento operacional, conforme CPC 38/IAS 39.

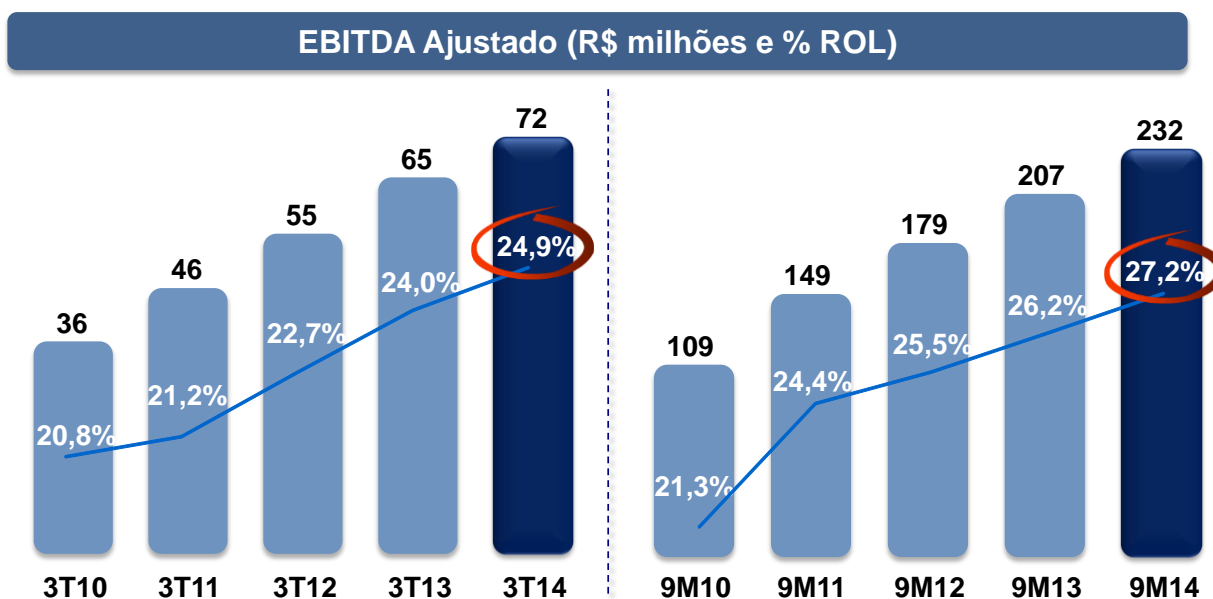
EBITDA e EBITDA ajustado

O EBITDA ajustado atingiu R\$71.605, com margem EBITDA ajustado de 24,9%, **0,9 p.p. acima do 3T13**. No 9M14 atingiu R\$232.212, com margem EBITDA ajustado de 27,2%, **1,0 p.p. superior ao 9M13**.

| | 3T14 | | 3T13 | | Δ% ROL | 9M14 | | 9M13 | | Δ% ROL |
|---------------------------------------------------------------------------------------|---------------|-------------|----------------|--------------|--------------|----------------|-------------|----------------|--------------|--------------|
| | R\$mil | % ROL | R\$mil | % ROL | | R\$mil | % ROL | R\$mil | % ROL | |
| Lucro líquido | 45.165 | 15,7 | 43.023 | 15,9 | (0,2) | 151.294 | 17,7 | 140.959 | 17,9 | (0,2) |
| (+) Imposto de renda e contribuição social corrente | 20.684 | 7,2 | 22.436 | 8,3 | 1,1 | 65.564 | 7,7 | 61.580 | 7,8 | 0,1 |
| (+) Imposto de renda e contribuição social diferido | 2.517 | 0,9 | 1.738 | 0,6 | (0,3) | 8.186 | 1,0 | 7.640 | 1,0 | - |
| (-) Receitas financeiras | 8.621 | 3,0 | 6.246 | 2,3 | (0,7) | 25.511 | 3,0 | 16.607 | 2,1 | (0,9) |
| (+) Despesas financeiras | 13.536 | 4,7 | 3.012 | 1,1 | (3,6) | 38.814 | 4,5 | 24.658 | 3,1 | 1,4 |
| (-) Reversão juros sobre capital próprio | 7.832 | 2,7 | - | - | 2,7 | 25.048 | 2,9 | 16.554 | 2,1 | (0,8) |
| (+) Outorga de opção de ações | 3.070 | 1,1 | 2.271 | 0,8 | 0,3 | 6.468 | 0,8 | 4.692 | 0,6 | 0,2 |
| (-) Participação minoritária em controlada | (160) | (0,1) | (242) | (0,1) | - | (342) | - | (358) | - | - |
| (+) Depreciação e amortização | 1.360 | 0,5 | 1.285 | 0,5 | - | 4.062 | 0,5 | 3.840 | 0,5 | - |
| (-) Resultado de equivalência patrimonial | (537) | (0,2) | 62 | - | 0,2 | (1.173) | (0,1) | 407 | 0,1 | (0,2) |
| EBITDA | 70.576 | 24,5 | 67.699 | 25,1 | (0,6) | 225.344 | 26,4 | 210.159 | 26,7 | (0,3) |
| (+) Despesas não recorrentes | 138 | - | 261 | 0,1 | (0,1) | 272 | - | 1.611 | 0,2 | (0,2) |
| Outros Serviços de terceiros | - | - | 261 | 0,1 | (0,1) | 10 | - | 1.542 | 0,2 | (0,2) |
| Joint venture México | - | - | - | - | - | 27 | - | 21 | - | - |
| Associação Banco do Brasil | 138 | - | - | - | - | 235 | - | 48 | - | - |
| (+/-) Custo de serviços - provisão de eventos ocorridos e não avisados (PEONA) | 891 | 0,3 | (3.138) | (1,2) | 1,5 | 6.596 | 0,8 | (5.145) | (0,7) | 1,5 |
| Custo de serviços - provisão de eventos ocorridos e não avisados (PEONA) | 891 | 0,3 | (3.138) | (1,2) | 1,5 | 6.596 | 0,8 | (5.145) | (0,7) | 1,5 |
| EBITDA ajustado | 71.605 | 24,9 | 64.822 | 24,0 | 0,9 | 232.212 | 27,2 | 206.625 | 26,2 | 1,0 |



Comentário do Desempenho



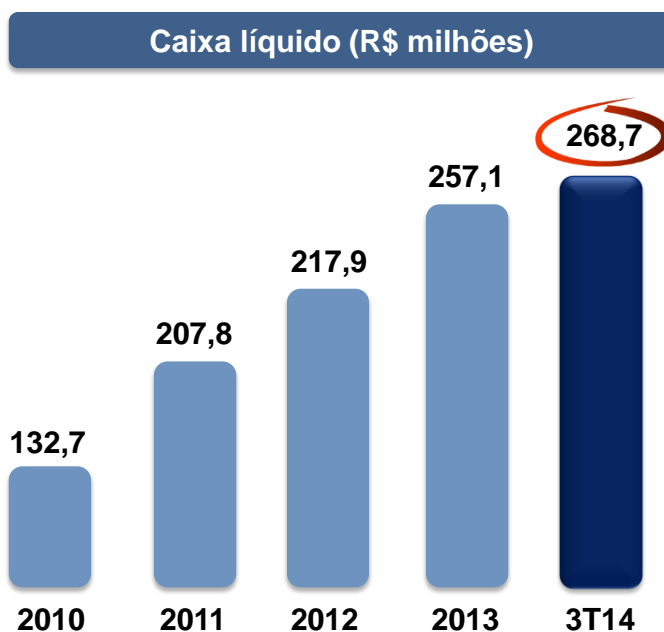
Resultado financeiro

| | 3T14 | | 3T13 | | Δ% | 9M14 | | 9M13 | | Δ% |
|------------------------------------------------|--------------|------------|--------------|------------|--------------|---------------|------------|--------------|------------|-------------|
| | R\$mil | % ROL | R\$mil | % ROL | | R\$mil | % ROL | R\$mil | % ROL | |
| Resultado financeiro líquido | 2.917 | 1,0 | 3.234 | 1,2 | (9,8) | 11.745 | 1,4 | 8.503 | 1,1 | 38,1 |
| (+) Receitas financeiras | 8.621 | 3,0 | 6.246 | 2,3 | 38,0 | 25.511 | 3,0 | 16.607 | 2,1 | 53,6 |
| (-) Despesas financeiras | 13.536 | 4,7 | 3.012 | 1,1 | 349,4 | 38.814 | 4,5 | 24.658 | 3,1 | 57,4 |
| (-) Despesas financeiras com JCP ¹ | 7.832 | 2,7 | - | - | - | 25.048 | 2,9 | 16.554 | 2,1 | 51,3 |
| (-) Tarifas bancárias | 495 | 0,2 | 619 | 0,2 | (20,0) | 1.738 | 0,2 | 1.820 | 0,2 | (4,5) |
| (-) Atualização monetária das provisões | 5.012 | 1,7 | 2.233 | 0,8 | 124,5 | 11.598 | 1,4 | 5.725 | 0,7 | 102,6 |
| (-) Outras despesas financeiras | 197 | 0,1 | 160 | 0,1 | 23,1 | 430 | 0,1 | 559 | 0,1 | (23,1) |
| (+) Juros sobre o capital próprio ¹ | 7.832 | 2,7 | - | - | - | 25.048 | 2,9 | 16.554 | 2,1 | 51,3 |

¹Para efeito de dedutibilidade na determinação do lucro real, observado o regime de competência, os juros sobre o capital pagos ou creditados são registrados em contrapartida a débito em conta de despesa financeira.

O resultado financeiro líquido foi de R\$2.917, 1,0% da ROL, 9,8% abaixo do 3T13.

As aplicações financeiras da OdontoPrev são compostas de cotas de fundo de investimento exclusivo e certificados de depósito bancário de instituições de primeira linha, em sua maioria, com liquidez imediata.



Comentário do Desempenho

Imposto de renda e contribuição social

| | 3T14 | | 3T13 | | Δ% | 9M14 | | 9M13 | | Δ% |
|-----------------------------------------------------|---------------|------------|---------------|------------|--------------|---------------|------------|---------------|------------|------------|
| | R\$mil | % ROL | R\$mil | % ROL | | R\$mil | % ROL | R\$mil | % ROL | |
| IRPJ e CSLL | 23.201 | 8,1 | 24.174 | 9,0 | (4,0) | 73.750 | 8,6 | 69.220 | 8,8 | 6,5 |
| (-) Imposto de renda e contribuição social corrente | 20.684 | 7,2 | 22.436 | 8,3 | (7,8) | 65.564 | 7,7 | 61.580 | 7,8 | 6,5 |
| (-) Imposto de renda e contribuição social diferido | 2.517 | 0,9 | 1.738 | 0,6 | 44,8 | 8.186 | 1,0 | 7.640 | 1,0 | 7,1 |

| | Alíquotas efetivas (R\$ mil) | | | |
|---------------------------------------------------------|------------------------------|---------------|----------------|----------------|
| | 3T14 | 3T13 | 9M14 | 9M13 |
| Resultado antes dos impostos e das participações | 71.299 | 69.256 | 233.363 | 213.434 |
| (-) Participações no resultado | 2.773 | 1.817 | 7.977 | 2.897 |
| (=) Base de cálculo IRPJ / CSLL | 68.526 | 67.439 | 225.386 | 210.537 |
| Despesa contabilizada | | | | |
| (-) Imposto de renda e contribuição social corrente | 20.684 | 22.436 | 65.564 | 61.580 |
| (-) Imposto de renda e contribuição social diferido | 2.517 | 1.738 | 8.186 | 7.640 |
| Total da despesa contabilizada | 23.201 | 24.174 | 73.750 | 69.220 |
| Alíquota efetiva total | 30,2% | 33,3% | 29,1% | 29,2% |

A alíquota efetiva corrente apurada no resultado do 3T14 foi de 30,2%.

A empresa deduz da base de cálculo do Imposto de renda e Contribuição social parcelas de amortização de ágio de empresas incorporadas.

| Aquisições: histórico de consolidação, ágio e incorporação | | | | |
|------------------------------------------------------------|-------------------|----------------------|----------------|----------------------|
| Empresa | Data da Aquisição | Data da consolidação | Ágio (R\$ mil) | Data da incorporação |
| DentalCorp | FEV07 | FEV07 | 15.329 | MAR08 |
| Care Plus ¹ | JUN08 | JUN08 | 26.434 | DEZ08 |
| Sepao | OUT08 | NOV08 | 8.818 | DEZ09 |
| Prontodente | DEZ08 | JAN09 | 5.680 | DEZ09 |
| Odonto Serv ² | FEV09 | MAR09 | 20.816 | DEZ09 |
| Bradesco Dental ³ | OUT09 | DEZ09 | 409.640 | JUL10 |
| Total | | | 486.717 | |

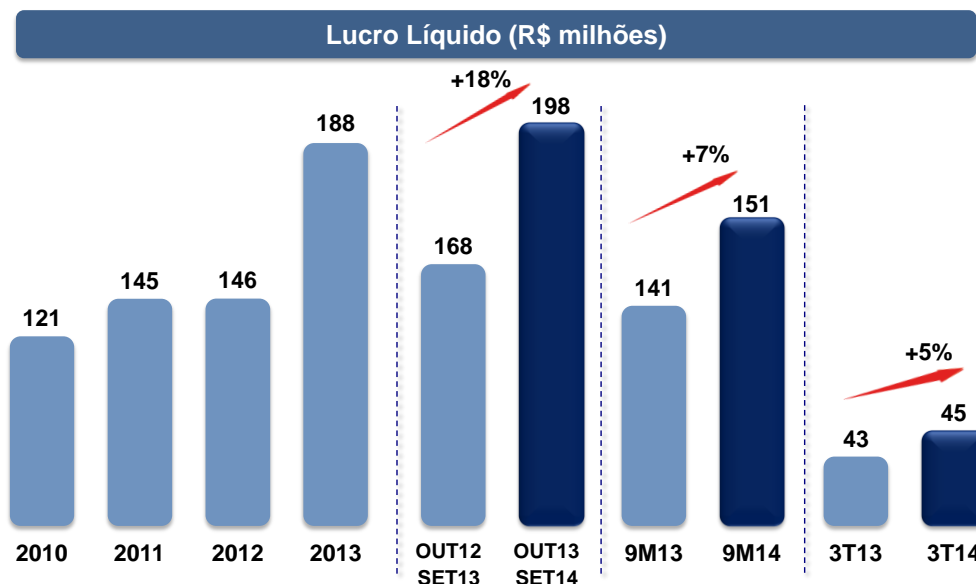
¹ Inclui Biodent, Care Plus e SRJSPE.

² Consolidação de resultados a partir de abril de 2009. Inclui Adcon incorporado em maio de 2014.

³ Consolidação de resultados a partir de janeiro de 2010.

Lucro líquido

O lucro líquido passou de R\$43.023 no 3T13 para R\$45.165 no 3T14, um aumento de 5%. Nos últimos doze meses, o lucro líquido atingiu R\$198.426, crescimento de 18%.

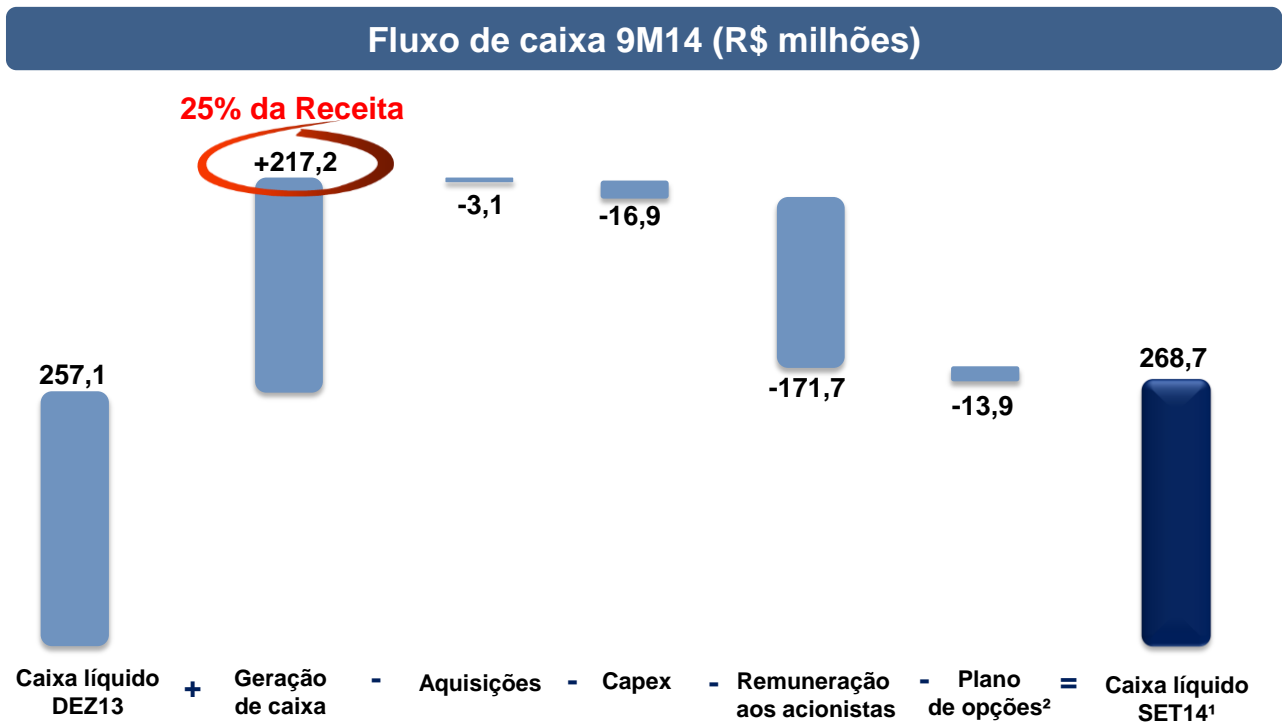


Comentário do Desempenho

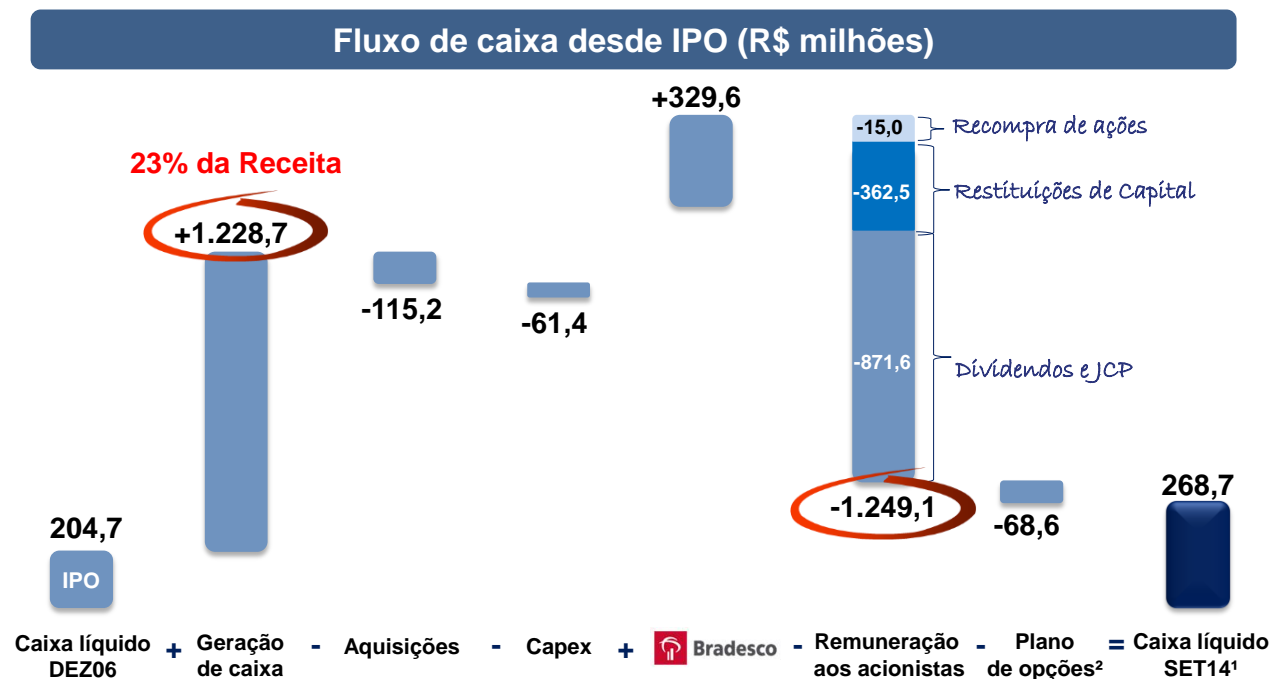
Fluxo de caixa

| (em R\$ mil) | 3T14 | 3T13 | 9M14 | 9M13 |
|----------------------------------------------------------------------------------------|-----------------|-----------------|------------------|------------------|
| FLUXO DE CAIXA DAS ATIVIDADES OPERACIONAIS | | | | |
| Lucro líquido do período | 45.325 | 43.265 | 151.636 | 141.317 |
| Ajustes para reconciliar o lucro líquido ao caixa gerado pelas atividades operacionais | 42.867 | 31.645 | 113.418 | 82.237 |
| | 88.192 | 74.910 | 265.054 | 223.554 |
| Redução (aumento) nos ativos operacionais | (2.895) | (2.465) | (6.275) | (6.664) |
| Aumento (redução) nos passivos operacionais | (12.700) | (5.777) | (41.528) | (26.173) |
| CAIXA GERADO (APLICADO) PELAS ATIVIDADES OPERACIONAIS | 72.597 | 66.668 | 217.251 | 190.717 |
| FLUXO DE CAIXA DAS ATIVIDADES DE INVESTIMENTOS | | | | |
| Aquisição de imobilizado | (1.858) | (264) | (10.253) | (1.930) |
| Desenvolvimento de sistemas e licença de uso de software | (1.648) | (1.419) | (6.625) | (6.214) |
| Baixa de investimentos por incorporação | - | - | (495) | - |
| Aquisição de investimentos, incluindo ágio (líquido de caixa adquirido) | 168 | (47) | (1.576) | (6.128) |
| Adiantamento para futuro aumento de capital investida | (1.073) | - | (1.073) | - |
| CAIXA GERADO (APLICADO) EM ATIVIDADES DE INVESTIMENTOS | (4.411) | (1.730) | (20.022) | (14.272) |
| FLUXO DE CAIXA DAS ATIVIDADES DE FINANCIAMENTOS | | | | |
| Dividendos pagos | (39.105) | (31.157) | (147.086) | (122.441) |
| Juros sobre capital próprio pagos | (8.670) | (8.194) | (24.647) | (16.554) |
| Aquisições de ações próprias - em tesouraria | (13.972) | - | (13.972) | (17.272) |
| Recebimento outorga de opção de ações | - | 7.433 | 78 | 7.433 |
| CAIXA GERADO (APLICADO) EM ATIVIDADES DE FINANCIAMENTOS | (61.747) | (31.918) | (185.627) | (148.834) |
| AUMENTO (REDUÇÃO) EM CAIXA E EQUIVALENTES DE CAIXA | 6.439 | 33.020 | 11.602 | 27.611 |
| CAIXA, EQUIVALENTES DE CAIXA E APLICAÇÕES FINANCEIRAS | | | | |
| Saldo inicial | 262.285 | 212.521 | 257.122 | 217.930 |
| Saldo final | 268.724 | 245.541 | 268.724 | 245.541 |
| AUMENTO (REDUÇÃO) EM CAIXA, EQUIVALENTES DE CAIXA E APLICAÇÕES FINANCEIRAS | 6.439 | 33.020 | 11.602 | 27.611 |

Comentário do Desempenho



Desde o IPO, a OdontoPrev apresentou uma geração de caixa de R\$1.228.745, tendo distribuído R\$1.249.129 aos acionistas, terminando setembro de 2014 com caixa líquido de R\$268.724, sem endividamento.



¹ Inclui caixa vinculado à ANS de R\$64,4 milhões e INSS de dentistas individuais credenciados de R\$141,4 milhões.

² Programa de recompra, visando o exercício de opções.

Comentário do Desempenho

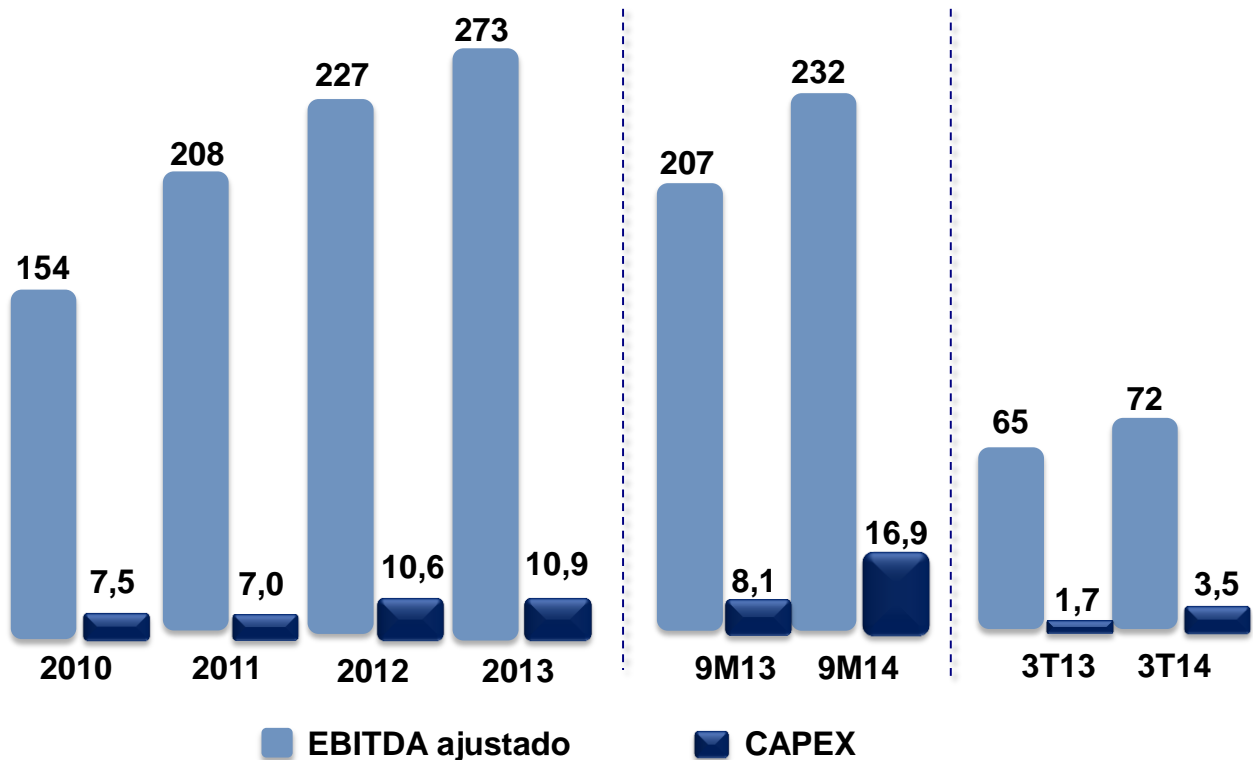
Investimentos

O Desenvolvimento de sistemas e Equipamentos de computação representam os maiores itens de investimento.

| (em R\$ mil) | 3T14 | 3T13 | 9M14 | 9M13 |
|---------------------------------------------------------------------|--------------|--------------|---------------|--------------|
| Desenvolvimento de sistemas, aquisição e licença de uso de software | 1.648 | 1.419 | 6.672 | 6.214 |
| Equipamentos de computação | 725 | 90 | 1.434 | 680 |
| Equipamentos odontológicos e móveis e utensílios | 162 | 70 | 1.858 | 283 |
| Benfeitorias em instalações | 730 | 117 | 4.100 | 210 |
| Outros | 240 | (13) | 2.875 | 757 |
| Total dos investimentos (CAPEX) | 3.506 | 1.683 | 16.938 | 8.144 |

A geração de caixa da OdontoPrev é, historicamente, muito superior ao volume de investimentos (capex).

Capex e EBITDA Ajustado (R\$ milhões)



Comentário do Desempenho

Demonstração do valor adicionado (DVA)

| (em R\$mil) | 3T14 | 3T13 | 9M14 | 9M13 |
|--------------------------------------------------------------|----------------|----------------|----------------|----------------|
| Receitas | 295.236 | 271.175 | 869.275 | 794.375 |
| Insumos adquiridos de terceiros | (172.710) | (157.728) | (492.098) | (453.359) |
| (=) VALOR ADICIONADO BRUTO | 122.526 | 113.447 | 377.177 | 341.016 |
| Retenções | (1.360) | (1.285) | (4.062) | (3.840) |
| (=) VALOR ADICIONADO LÍQUIDO PRODUZIDO PELA COMPANHIA | 121.166 | 112.162 | 373.115 | 337.176 |
| Valor adicionado recebido em transferência | 8.084 | 6.308 | 24.338 | 17.014 |
| (=) VALOR ADICIONADO TOTAL A DISTRIBUIR | 129.250 | 118.470 | 397.453 | 354.190 |

| DISTRIBUIÇÃO DO VALOR ADICIONADO | (129.250) | 100% | (136.701) | 100% | (397.453) | 100% | (372.421) | 100% |
|--------------------------------------|-----------|-------|-----------|-------|-----------|-------|-----------|-------|
| Pessoal | (22.628) | 17,5% | (19.881) | 14,5% | (65.076) | 16,4% | (56.165) | 15,1% |
| Impostos, taxas e contribuições | (50.322) | 38,9% | (48.178) | 35,2% | (152.861) | 38,5% | (138.554) | 37,2% |
| Remuneração de capitais de terceiros | (7.905) | 6,1% | (4.876) | 3,6% | (21.412) | 5,4% | (13.463) | 3,6% |
| Remuneração de capitais próprios | (50.166) | 38,8% | (51.858) | 37,9% | (120.771) | 30,4% | (121.217) | 32,5% |
| Outorga de opção de ações | 1.771 | -1,4% | (11.908) | 8,7% | (37.333) | 9,4% | (43.022) | 11,6% |

Plano de opção de compra de ações

Desde a criação do Plano em 2007, foram feitas oito outorgas representando 3,5% do capital total da OdontoPrev.

| Data | Quantidade de opções existente em 30/09/2014 ¹ | Cotação nominal da outorga (R\$/ação) | 30 de setembro de 2014 (R\$/ação) | | | | | Valor da outorga atualizado |
|--------------|-----------------------------------------------------------|---------------------------------------|-----------------------------------|---------------------------|------------|------|-------------------------|-----------------------------|
| | | | Δ % IGP-M desde outorga | Cotação outorga corrigida | Dividendos | JCP | Restituições de capital | |
| 03/08/2007 | - | 3,74 | 54,80% | 5,79 | 0,41 | 0,18 | 0,85 | 4,35 |
| 28/02/2008 | - | 2,70 | 44,60% | 3,91 | 0,42 | 0,14 | 0,85 | 2,49 |
| 25/03/2009 | - | 1,47 | 33,36% | 1,96 | 0,66 | 0,24 | 0,85 | 0,21 |
| 11/08/2010 | 60.000 | 4,31 | 26,98% | 5,47 | 1,05 | 0,35 | - | 4,07 |
| 20/09/2011 | 1.530.271 | 6,96 | 16,82% | 8,13 | 0,87 | 0,20 | - | 7,05 |
| 20/09/2012 | 1.312.985 | 8,22 | 8,09% | 8,89 | 0,62 | 0,13 | - | 8,14 |
| 20/08/2013 | 2.606.088 | 7,44 | 5,09% | 7,82 | 0,34 | 0,08 | - | 7,40 |
| 25/02/2014 | 228.497 | 7,30 | 0,88% | 7,36 | 0,28 | 0,05 | - | 7,04 |
| Total | 5.737.841 | | | | | | | |

¹ Após desdobramento de ações em 01/07/2010 e 02/04/2012.

Comentário do Desempenho

Remuneração aos acionistas

| Dividendos (DIV), juros sobre capital próprio (JCP), restituição de capital (RC) e recompra de ações (REC) - R\$ mil | | | | | | |
|----------------------------------------------------------------------------------------------------------------------|------------|------------|-------------------|------|------------------|---------------------------------------------------|
| Competência | Pagamento | Aprovação | Posição acionária | Tipo | Valor R\$ | Total anual |
| 2006 | 01/06/2006 | 31/05/2006 | - | DIV | 4.040 | Competência 2006 R\$16.240 |
| 2006 | 31/10/2006 | 16/10/2006 | - | DIV | 4.040 | |
| Total pago em 2006: | | | | | 8.080 | |
| 2006 | 10/05/2007 | 19/04/2007 | 19/04/2007 | DIV | 8.160 | Lucro do exercício: R\$16.911 |
| 2007 | 05/09/2007 | 09/08/2007 | 09/08/2007 | JCP | 6.277 | Competência 2007 R\$16.297 |
| 2007 | 05/09/2007 | 09/08/2007 | 09/08/2007 | DIV | 4.040 | |
| Total pago em 2007: | | | | | 18.477 | |
| 2007 | 10/01/2008 | 20/12/2007 | 20/12/2007 | JCP | 5.980 | Lucro do exercício: R\$47.578 |
| 2008 | 10/09/2008 | 07/08/2008 | 07/08/2008 | JCP | 8.160 | Competência 2008 R\$39.958 |
| 2008 | 17/12/2008 | 18/11/2008 | 18/11/2008 | JCP | 4.731 | |
| 2008 | | | | REC | 11.565 | |
| Total pago em 2008: | | | | | 30.436 | |
| 2008 | 28/01/2009 | 18/12/2008 | 18/12/2008 | JCP | 1.158 | Lucro do exercício: R\$55.153 |
| 2008 | 27/05/2009 | 27/04/2009 | 27/04/2009 | DIV | 14.344 | |
| 2009 | 15/09/2009 | 13/08/2009 | 13/08/2009 | JCP | 10.006 | |
| 2009 | | | | REC | 3.475 | Competência 2009¹ R\$200.381 |
| Total pago em 2009: | | | | | 28.983 | |
| 2009 | 23/02/2010 | 23/12/2009 | 23/12/2009 | DIV | 72.422 | |
| 2009 | 15/04/2010 | 23/12/2009 | 01/03/2010 | RC | 114.478 | Lucro do exercício: R\$58.976 |
| 2010 | 09/06/2010 | 25/05/2010 | 25/05/2010 | RC | 248.000 | Competência 2010 R\$352.027 |
| 2010 | 22/12/2010 | 10/11/2010 | 10/11/2010 | DIV | 56.258 | |
| 2010 | 22/12/2010 | 10/11/2010 | 10/11/2010 | JCP | 32.692 | |
| Total pago em 2010: | | | | | 523.850 | |
| 2010 | 11/05/2011 | 15/04/2011 | 15/04/2011 | DIV | 15.077 | Lucro do exercício: R\$121.004 |
| 2011 | 21/09/2011 | 04/08/2011 | 11/08/2011 | DIV | 47.221 | Competência 2011² R\$159.686 |
| 2011 | 21/09/2011 | 04/08/2011 | 11/08/2011 | JCP | 23.508 | |
| Total pago em 2011: | | | | | 85.806 | |
| 2011 | 10/01/2012 | 26/12/2011 | 26/12/2011 | JCP | 16.957 | Lucro do exercício: R\$145.311 |
| 2011 | 25/04/2012 | 02/04/2012 | 02/04/2012 | DIV | 72.000 | |
| 2012 | 23/05/2012 | 26/04/2012 | 27/04/2012 | JCP | 14.761 | |
| 2012 | 23/05/2012 | 26/04/2012 | 27/04/2012 | DIV | 27.625 | Competência 2012³ R\$159.526 |
| 2012 | 22/08/2012 | 26/07/2012 | 27/07/2012 | JCP | 9.216 | |
| 2012 | 22/08/2012 | 26/07/2012 | 27/07/2012 | DIV | 32.735 | |
| 2012 | 21/11/2012 | 25/10/2012 | 25/10/2012 | JCP | 8.667 | |
| 2012 | 21/11/2012 | 25/10/2012 | 25/10/2012 | DIV | 25.506 | |
| Total pago em 2012: | | | | | 207.467 | |
| 2012 | 03/05/2013 | 02/04/2013 | 02/04/2013 | DIV | 41.016 | Lucro do exercício: R\$145.566 |
| 2013 | 10/04/2013 | 26/03/2013 | 26/03/2013 | JCP | 8.317 | Competência 2013⁴ R\$206.322 |
| 2013 | 04/06/2013 | 30/04/2013 | 30/04/2013 | DIV | 50.267 | |
| 2013 | 10/07/2013 | 25/06/2013 | 25/06/2013 | JCP | 8.238 | |
| 2013 | 04/09/2013 | 30/07/2013 | 30/07/2013 | DIV | 31.114 | |
| 2013 | 13/11/2013 | 29/10/2013 | 29/10/2013 | JCP | 9.464 | |
| 2013 | 04/12/2013 | 29/10/2013 | 29/10/2013 | DIV | 33.558 | |
| Total pago em 2013: | | | | | 181.975 | |
| 2013 | 08/01/2014 | 20/12/2013 | 20/12/2013 | JCP | 7.191 | Lucro do exercício: R\$188.091 |
| 2014 | 10/04/2014 | 27/03/2014 | 28/03/2014 | JCP | 8.545 | Competência 2014 R\$151.294 |
| 2014 | 04/06/2014 | 29/04/2014 | 29/04/2014 | DIV | 49.809 | |
| 2013 | 11/06/2014 | 01/04/2014 | 02/04/2014 | DIV | 58.172 | |
| 2014 | 10/07/2014 | 24/06/2014 | 25/06/2014 | JCP | 8.671 | |
| 2014 | 03/09/2014 | 29/07/2014 | 29/07/2014 | DIV | 39.105 | |
| 2014 | 08/10/2014 | 16/09/2014 | 18/09/2014 | JCP | 7.832 | |
| Total pago em 2014: | | | | | 179.325 | |
| 2014 | 03/12/2014 | 28/10/2014 | 28/10/2014 | DIV | 37.332 | Lucro do exercício: R\$151.294 |
| Total a ser pago em 2014: | | | | | 37.332 | |
| Total geral | | | | | 1.301.731 | |

¹ R\$ 37.983 dividendos pagos com reserva estatutária² R\$ 21.641 dividendos pagos com reserva estatutária³ R\$ 21.238 dividendos pagos com reserva estatutária⁴ R\$ 27.635 dividendos pagos com reserva estatutária

Comentário do Desempenho

Mercado de Capitais, Premiações e Reconhecimentos e Calendário 2015



Mercado de Capitais

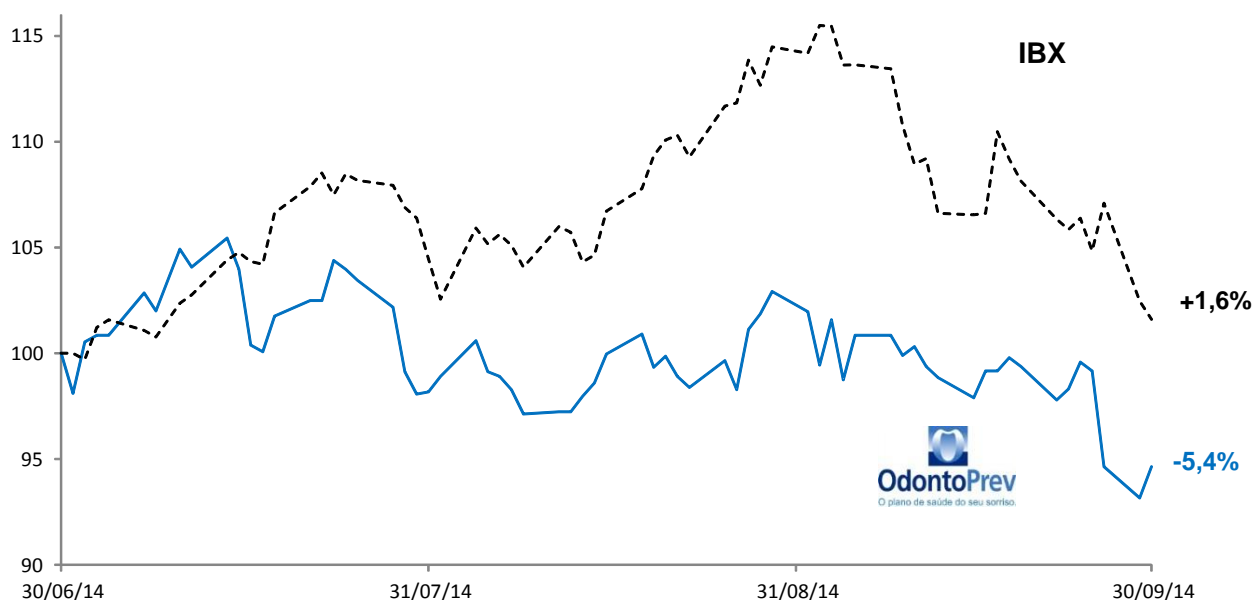
| | Δ ODPV3 (*) | Renumeração caixa(**) | Retorno Total | IBX |
|----------|--------------------|-----------------------|---------------|------|
| 3 meses | -6,3% | 0,9% | -5,4% | 1,6% |
| 9 meses | -9,5% | 3,2% | -6,3% | 4,7% |
| 12 meses | -8,5% | 4,1% | -4,4% | 2,7% |

(*) variação da ação

(**) dividendos e juros sobre capital próprios pagos

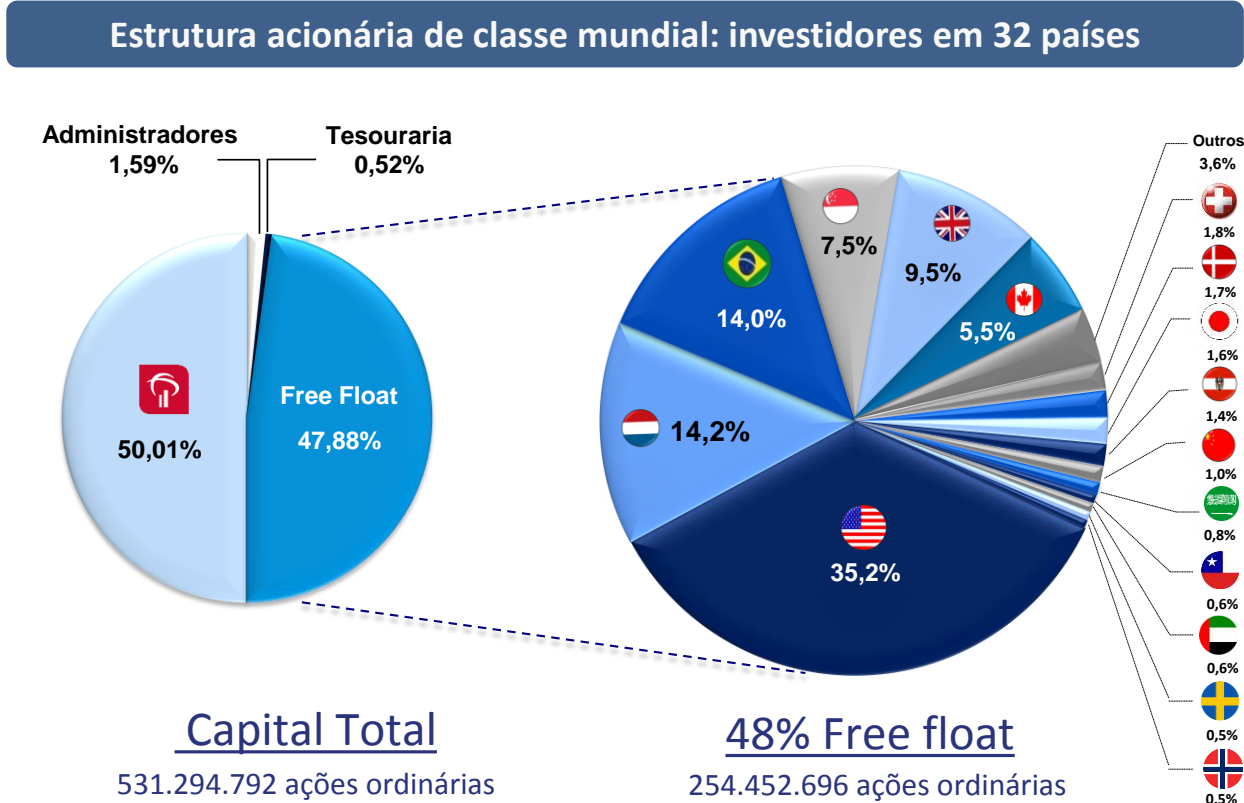
O retorno total ao acionista OdontoPrev no 3T14 foi de -5,4%, representado pela variação da ação em -6,3% e 0,9% em dividendos e JCP (R\$0,09/ação).

Retorno total aos acionistas no 3T14



Fonte: Bovespa

Comentário do Desempenho



Fonte: OdontoPrev

Premiações e Reconhecimentos

Em agosto, a OdontoPrev foi votada pelo 5º ano consecutivo "Melhor empresa de saúde da América Latina", de acordo com o Institutional Investor Magazine Annual LatAm Executive Team Rankings. Este ano, 409 gestores de carteiras e analistas buy-side e 372 analistas sell-side foram pesquisados pela Institutional Investor. A OdontoPrev foi premiada nas seguintes categorias do setor de Health Care, América Latina:

- CEO
- CFO
- PROGRAMA DE RI
- PROFISSIONAL DE RI

Calendário 2015

| Trimestre | Divulgação de Resultados | Teleconferências |
|-----------|-----------------------------|-----------------------------|
| 4T14 | quarta feira, 04 de março | quinta feira, 05 de março |
| 1T15 | quarta feira, 29 de abril | quinta feira, 30 de abril |
| 2T15 | quarta feira, 29 de julho | quinta feira, 30 de julho |
| 3T15 | quarta feira, 28 de outubro | quinta feira, 29 de outubro |

Notas Explicativas

Odontoprev S.A.

Notas explicativas da Administração às demonstrações financeiras intermediárias (Companhia e Consolidado)

Em 30 de setembro de 2014 e de 2013 e em 31 de dezembro de 2013

(valores expressos em milhares de reais, exceto quando indicado de outra forma)

1. Contexto operacional e informações gerais

A **Odontoprev S.A. (Companhia ou OdontoPrev)**, sociedade anônima de capital aberto, com sede na Avenida Marcos Penteado de Ulhôa Rodrigues, 939 - 14º Pavimento, conjunto 1401, Edifício Jatobá, Castelo Branco Office Park, Tamboré – Barueri, São Paulo – Brasil, iniciou suas operações em 28 de agosto de 1987 e tem por objeto social a atividade de operação de planos privados de assistência odontológica e, nesse sentido, a administração, comercialização ou disponibilização dos referidos planos destinados a pessoas jurídicas e/ou físicas, bem como a participação, como sócia, acionista ou cotista em outras sociedades civis ou comerciais, em empreendimentos comerciais de qualquer natureza, no Brasil e/ou no exterior, e a administração de bens próprios e/ou de terceiros.

A Companhia enquadra-se como operadora odontológica no segmento odontológico terciário, de acordo com a Resolução da Diretoria Coligada (RDC) 39 da Agência Nacional de Saúde Suplementar (ANS), de 27 de outubro de 2000.

A Companhia possui participação, direta e indireta, nas seguintes empresas Controladas e Coligadas:

| | Participação no capital social (%) | | | | | | | | | |
|-----------------------------------------------------------------------------------------|------------------------------------|--------|-----------|----------|-------------------|------------------------|--------|-----------|----------|-------------------|
| | 30 de setembro de 2014 | | | | | 31 de dezembro de 2013 | | | | |
| | Controladas | | Coligadas | | Controle conjunto | Controladas | | Coligadas | | Controle conjunto |
| Direta | Indireta | Direta | Indireta | conjunto | Direta | Indireta | Direta | Indireta | conjunto | |
| Clidec - Clínica Dentária Especializada Cura Dar's Ltda. (Clidec) | 99,9 | - | - | - | - | 99,9 | - | - | - | - |
| Odontoprev Serviços Ltda. (OdontoPrev Serviços) | 99,9 | - | - | - | - | 99,9 | - | - | - | - |
| Garcia Pedrosa Ltda. (Rede Dental) | 99,9 | - | - | - | - | 99,9 | - | - | - | - |
| Easy Software Ltda. (Easy) | - | 51,0 | - | - | - | - | 51,0 | - | - | - |
| Dental Partner Comércio de Produtos e Equipamentos Odontológicos Ltda. (Dental Partner) | - | 99,9 | - | - | - | - | 99,9 | - | - | - |
| Odontored CV Sociedad Anônima de Capital Variable (Odontored) | - | - | 49,0 | - | - | - | - | 49,0 | - | - |
| G2D Serviços Tecnológicos S.A. (G2D) | - | - | - | 16,1 | - | - | - | - | 16,1 | - |
| Clínicas Radiológicas Papaiz (Grupo Papaiz) | - | - | - | - | 49,0 | - | - | - | - | 49,0 |
| Clidec Participações S.A. (Clidec Participações) | - | 60,0 | - | - | - | - | 60,0 | - | - | - |
| Brasil Dental Operadora de Planos Odontológicos S.A. (Brasil Dental) | - | - | - | - | 25,0 | - | - | - | - | - |
| Adcon Administradora de Convênios Odontológicos Ltda. (Adcon) ¹ | - | - | - | - | - | 99,9 | - | - | - | - |

¹Empresa incorporada em 01 de maio de 2014.

Clidec: empresa constituída em 02 de julho de 1970, tem por objeto a prestação de serviços clínicos odontológicos.

OdontoPrev Serviços: empresa constituída em 03 de dezembro de 1999, tem por objeto social a prestação de serviços de assessoria comercial, consultoria e gestão de negócios para empresas em geral, bem como participar de outras sociedades como sócia ou acionista.

Rede Dental: empresa constituída em 31 de agosto de 1990 para operar planos privados de assistência odontológica e, nesse sentido, a administração, comercialização ou disponibilização dos referidos planos destinados a pessoas físicas e jurídicas. Enquadra-se como operadora odontológica no segmento terciário, de acordo com RDC 39 da ANS.

Easy: empresa constituída em 03 de novembro de 1993, sendo controlada pela OdontoPrev Serviços, tem por objeto social o desenvolvimento e licenciamento de programas de computador, bem como participar de outras sociedades como sócia ou acionista.

Notas Explicativas

Odontoprev S.A.

Notas explicativas da Administração às demonstrações financeiras intermediárias (Companhia e Consolidado)

Em 30 de setembro de 2014 e de 2013 e em 31 de dezembro de 2013

(valores expressos em milhares de reais, exceto quando indicado de outra forma)

Dental Partner: empresa constituída em 14 de novembro de 2008, sendo controlada pela Clidec, tem por objeto social o comércio atacadista e varejista de produtos e equipamentos odontológicos, saneantes, drogas, medicamentos, insumos farmacêuticos e correlatos.

Odontored: seguradora constituída em 13 de agosto de 2009, localizada na Cidade do México - México, que tem como objeto social o desenvolvimento de planos de assistência odontológica incluindo sua operação, administração e comercialização, bem como a prestação de serviços de assistência odontológica direta ou indiretamente através de terceiros.

G2D: empresa constituída em 19 de dezembro de 2011, sendo coligada da OdontoPrev Serviços, detém uma plataforma para o agendamento *online* de consultas com profissionais da área de saúde.

Grupo Papaiz: rede de clínicas de radiologia odontológica adquirida em 31 de janeiro de 2013, por intermédio de sua Controlada Clidec, em parceria com o Grupo Fleury.

O Fleury adquiriu 51% do capital social do Grupo Papaiz, e a Clidec Participações os 49% restantes.

Clidec Participações: é uma controlada indireta da Companhia, que tem como acionistas a Clidec com 60% e alguns dos vendedores e atuais executivos do Grupo Papaiz com 40%.

Brasil dental: empresa constituída em 12 de março de 2014, tem por objeto social a atividade de operação de planos privados de assistência odontológica e, nesse sentido, a administração, comercialização ou disponibilização dos referidos planos destinados a pessoas jurídicas e/ou físicas. Em 08 de julho de 2014 a empresa, por meio do ofício nº 331/2014/DIOPE (COHAB)/ANS – processo nº 33902.415159/2014-24 de 14 de julho de 2014, obteve registro para início de sua operação.

O capital social da Brasil dental é de R\$5.000 distribuídos em 100.000 ações ordinárias (ON) e 100.000 ações preferenciais (PN), sendo que: (i) a BB Seguros é detentora de 49,99% das ações ON e de 100% das ações PN, representando 74,99% de participação, e (ii) a OdontoPrev detém 50,01% das ações ON, representando 25,01% de participação.

Adcon: incorporação

Após aprovação em Assembleia Geral Extraordinária (AGE) de 01 de abril de 2014 e ANS, pelo ofício nº 201/2014/DIOPE (ASSNT)/ANS – processo nº 33902.260097/2014-15 de 30 de abril de 2014, a OdontoPrev incorporou a Adcon em 01 de maio de 2014.

De acordo com protocolos de justificação, a incorporação traz um maior aproveitamento das sinergias, gerando benefícios financeiros e comerciais.

Aprovação das demonstrações financeiras intermediárias

A emissão das demonstrações financeiras intermediárias da Companhia e de suas Controladas foi autorizada pelo Conselho de Administração em 28 de outubro de 2014.

Notas Explicativas

Odontoprev S.A.

Notas explicativas da Administração às demonstrações financeiras intermediárias (Companhia e Consolidado)

Em 30 de setembro de 2014 e de 2013 e em 31 de dezembro de 2013

(valores expressos em milhares de reais, exceto quando indicado de outra forma)

2. Descrição das principais práticas contábeis

As principais práticas contábeis utilizadas na preparação destas demonstrações financeiras intermediárias individuais e consolidadas estão definidas abaixo. Tais práticas vêm sendo aplicadas de modo consistente em todos os períodos apresentados.

2.1 Elaboração e apresentação

As demonstrações financeiras intermediárias individuais da Companhia foram preparadas em conformidade com as práticas contábeis adotadas no Brasil emitidas pelo Comitê de Pronunciamentos Contábeis (CPC) e as consolidadas em conformidade com as Normas Internacionais de Relatório Financeiro (IFRS) emitidas pelo *International Accounting Standards Board (IASB)* e também de acordo com as práticas contábeis adotadas no Brasil, segundo a premissa de continuação dos negócios da Companhia em curso normal no Brasil.

As demonstrações financeiras foram elaboradas e estão sendo apresentadas de acordo com o plano de contas da ANS, e de acordo com os requisitos da Comissão de Valores Mobiliários (CVM), conforme destacado na nota 3.

Em 2014 o valor relativo a “despesas de comercialização diferidas”, anteriormente classificada no intangível, foi reclassificada para o ativo circulante.

2.2 Demonstrações financeiras intermediárias consolidadas

As seguintes políticas contábeis são aplicadas na elaboração das demonstrações financeiras intermediárias consolidadas:

(a) Controladas

São todas as empresas nas quais a Companhia tem controle direto ou indireto na administração financeira e operacional, geralmente representadas por mais de 50% das ações com direito a voto ou em que retém a maioria dos riscos e benefícios originados desse investimento, segundo as regras do IFRS. As Controladas são consolidadas a partir da data pela qual o controle é transferido à OdontoPrev.

É adotado o método de contabilização da aquisição para registro contábil das combinações de negócios, sendo o registro efetuado pelo valor justo de transferência dos ativos, passivos e patrimônio, apurados no momento da aquisição. Os custos relacionados a aquisições são contabilizados no resultado do exercício quando incorridos. A participação de não controladores nas empresas Controladas é reconhecida proporcionalmente tomando por base o valor justo no momento da aquisição.

O excesso entre o valor pago e o valor justo dos ativos e dos passivos assumidos na data da aquisição de qualquer participação patrimonial é registrado como ágio (*goodwill*), após a alocação em itens tangíveis e/ou intangíveis.

Nas demonstrações financeiras intermediárias consolidadas foram eliminados os investimentos em suas Controladas, bem como os resultados das equivalências patrimoniais. Também são eliminados os saldos ativos, passivos e de resultado decorrentes de transações entre as empresas consolidadas. As demonstrações financeiras intermediárias consolidadas incluem os saldos da Companhia e de suas Controladas, proporcional às participações (nota 1).

Notas Explicativas

Odontoprev S.A.

Notas explicativas da Administração às demonstrações financeiras intermediárias (Companhia e Consolidado)

Em 30 de setembro de 2014 e de 2013 e em 31 de dezembro de 2013

(valores expressos em milhares de reais, exceto quando indicado de outra forma)

As políticas contábeis das Controladas foram alteradas quando necessário, para garantir a consistência das demonstrações financeiras preparadas em conformidade com o IFRS, e a aplicação das políticas contábeis escolhidas pela Companhia.

(b) Coligadas

São todas as entidades sobre as quais a Companhia tem influência significativa e exerce o poder de participar nas decisões das políticas financeira ou operacional sem deter o controle. Os investimentos em Coligadas são avaliados pelo método de equivalência patrimonial e são, inicialmente, reconhecidos pelo seu valor de custo, que incluía gastos com a transação até 2012.

(c) Controle conjunto (*joint venture*)

São todas as entidades nas quais há o compartilhamento, contratualmente convencionado, do controle de negócio, que existe somente quando decisões sobre as atividades relevantes exigem o consentimento unânime das partes que compartilham o controle. Os investimentos controlados em conjunto são avaliados pelo método de equivalência patrimonial.

(d) Fundo exclusivo

De acordo com o CPC 36 (R3)/IFRS10 efetuamos a consolidação do fundo exclusivo “Bradesco – Fundo de Investimento Renda Fixa OdontoPrev”.

2.3 Demonstrações financeiras intermediárias individuais

Nas demonstrações financeiras intermediárias individuais as Controladas são contabilizadas pelo método de equivalência patrimonial. Os mesmos ajustes são feitos tanto nas demonstrações financeiras intermediárias individuais quanto nas consolidadas para mensurar o valor do resultado e patrimônio líquido atribuível aos acionistas da Companhia. As práticas contábeis adotadas no Brasil aplicadas nas demonstrações financeiras intermediárias individuais determinam a avaliação dos investimentos pelo método da equivalência patrimonial, de forma divergente do IFRS aplicável às demonstrações financeiras separadas, que prevê a avaliação dos investimentos em controladas e coligadas pelo custo ou valor justo.

2.4 Relatório por segmentos operacionais

As informações por segmentos operacionais (nota 20) são apresentadas de modo consistente com o relatório interno fornecido para o principal tomador de decisões operacionais e estratégicas da Companhia, a Diretoria Estatutária, a qual é responsável pela alocação de recursos e pela avaliação de desempenho dos segmentos operacionais.

2.5 Conversão em moeda estrangeira

(a) Moeda funcional e moeda de apresentação

Os itens incluídos nas demonstrações financeiras intermediárias individuais e consolidadas são avaliados utilizando-se a moeda do principal ambiente econômico, no qual a empresa atua (moeda funcional). Tais demonstrações financeiras são apresentadas em reais (R\$).

Notas Explicativas

Odontoprev S.A.

Notas explicativas da Administração às demonstrações financeiras intermediárias (Companhia e Consolidado)

Em 30 de setembro de 2014 e de 2013 e em 31 de dezembro de 2013

(valores expressos em milhares de reais, exceto quando indicado de outra forma)

(b) Conversão de transações e saldos denominados em moeda estrangeira

As transações denominadas em moeda estrangeira são convertidas para a moeda funcional da Companhia utilizando-se a taxa de câmbio de fechamento na data do respectivo balanço (ativos e passivos) e da data das transações (receitas líquidas). Ganhos ou perdas de conversão de saldos denominados em moeda estrangeira resultantes da liquidação de tais transações e da conversão de saldos na data de fechamento de balanço são reconhecidos no resultado.

2.6 Ativos financeiros

2.6.1 Classificação

A Companhia e suas Controladas classificam seus ativos financeiros, conforme determinação da Administração no reconhecimento inicial, sob as seguintes categorias:

(a) Caixa e equivalentes de caixa

Incluem o caixa, os depósitos bancários, outros investimentos de curto prazo de alta liquidez, que são mantidos para atender a compromissos de caixa de curto prazo, os quais possuem vencimentos originais em até três meses de sua aquisição com risco insignificante de mudança de valor (nota 6).

(b) Ativos financeiros ao valor justo por meio do resultado

São ativos financeiros para negociação. Um ativo financeiro é classificado nessa categoria se foi adquirido, principalmente, para fins de venda no curto prazo. Os ativos dessa categoria correspondem a aplicações financeiras classificadas como ativos circulantes (nota 7).

(c) Empréstimos e recebíveis

São ativos financeiros não derivativos com pagamentos fixos ou determináveis, que não são cotados em um mercado ativo. São incluídos como ativo circulante, exceto aqueles com prazo de vencimento superior a 12 meses após a data do balanço (estes são classificados como ativos não circulantes). Os empréstimos e recebíveis da Companhia e de suas Controladas compreendem as contas a receber de clientes (créditos de operações com planos de assistência à saúde, conforme nota 8).

Os créditos de operações com planos de assistência à saúde correspondem às contraprestações pecuniárias a receber pela venda de planos odontológicos coletivos ou individuais padronizados ou personalizados.

São registrados e mantidos no balanço pelo valor nominal dos títulos representativos desses créditos, em contrapartida à conta de contraprestações líquidas no resultado ou à conta de provisão de prêmios ou contraprestações não ganhos (PPCNG) no passivo circulante, conforme período de cobertura dos contratos vigentes na data do balanço, e pelos valores a receber referentes a ressarcimento de eventos.

(d) Despesas de comercialização diferidas (DAC – *Deferred Acquisition Costs*)

São os gastos diretamente incrementais e relacionados à origem ou a renovação de contratos, ou seja, os valores pagos a título de agenciamento, e que possam ser avaliados com confiabilidade. Os demais gastos são

Notas Explicativas

Odontoprev S.A.

Notas explicativas da Administração às demonstrações financeiras intermediárias (Companhia e Consolidado)

Em 30 de setembro de 2014 e de 2013 e em 31 de dezembro de 2013

(valores expressos em milhares de reais, exceto quando indicado de outra forma)

registrados como despesas de comercialização, conforme incorridos. Esse ativo é apropriado ao resultado pelo prazo de doze meses.

2.6.2 Reconhecimento e mensuração

Os ativos financeiros ao valor justo por meio do resultado são, inicialmente, reconhecidos pelo valor justo, sendo que os custos da transação são contabilizados em contrapartida à conta específica do resultado. Os ativos financeiros são baixados quando os direitos de receber fluxos de caixa dos investimentos tenham vencido ou os riscos e benefícios da propriedade tenham sido transferidos, significativamente, pela Companhia e suas Controladas.

Os ganhos ou as perdas decorrentes de variações de valor justo de ativos financeiros mensurados ao valor justo por meio do resultado são apresentados na demonstração do resultado do período em que ocorrem.

A Companhia avalia, na data do balanço, se há evidência objetiva de perda (*impairment*) em um ativo financeiro ou grupo de ativos financeiros conforme nota 2.6.5.

2.6.3 Estimativa do valor justo

A Companhia aplica CPC 46/IFRS 13 para instrumentos financeiros mensurados no balanço patrimonial pelo valor justo, o que requer divulgação das mensurações do valor justo seguindo a hierarquia abaixo:

- Nível 1: preços cotados (não ajustados) em mercados ativos para ativos e passivos idênticos.
- Nível 2: metodologia de fluxo de caixa descontado ou outra metodologia para precificação do ativo com base em dados observáveis de mercado.
- Nível 3: informações para o ativo ou passivo que não são baseadas em variáveis observáveis de mercado.

A Companhia possui como política de gestão de risco financeiro a contratação de produtos financeiros disponíveis no mercado brasileiro, cujo valor de mercado pode ser mensurado com confiabilidade, visando alta liquidez para honrar suas obrigações futuras e com uma política prudente de gestão de risco de liquidez. Na nota 5 itens (a) e (b) destacamos a composição das aplicações financeiras, classificadas no nível 1 (títulos públicos) e nível 2 (CDBs e outros).

2.6.4 Compensação de instrumentos financeiros

Ativos e passivos são compensados e o valor líquido é reportado no balanço patrimonial quando há direito legalmente aplicável de compensar os valores reconhecidos e intenção de liquidá-los numa base líquida, ou realizar o ativo e liquidar o passivo simultaneamente.

2.6.5 Recuperabilidade (*impairment*) de ativos financeiros mensurados ao custo amortizado

A Companhia e suas Controladas avaliam no final de cada período, conforme critérios mencionados a seguir, se há evidência de que a qualidade de crédito de um ativo ou grupo de ativos está deteriorada, e os prejuízos de *impairment* são incorridos como resultado de um evento de perda, o qual tem impacto nos fluxos de caixa futuros estimados do ativo ou grupo de ativos financeiros.

Notas Explicativas

Odontoprev S.A.

Notas explicativas da Administração às demonstrações financeiras intermediárias (Companhia e Consolidado)

Em 30 de setembro de 2014 e de 2013 e em 31 de dezembro de 2013

(valores expressos em milhares de reais, exceto quando indicado de outra forma)

-
- dificuldade financeira relevante do emissor ou devedor;
 - quebra de contrato, como inadimplência ou juros de mora no pagamento do principal;
 - o grupo, por razões econômicas ou jurídicas relativas à dificuldade financeira do tomador do empréstimo, garante ao tomador uma concessão que o credor não consideraria;
 - declaração de falência ou reorganização do tomador de serviço;
 - desaparecimento de mercado ativo para o ativo financeiro;
 - dados indicando que há redução mensurável nos futuros fluxos de caixa estimados com base na carteira de ativos financeiros desde o reconhecimento inicial, incluindo: (i) mudanças adversas na situação do pagamento dos tomadores de empréstimo na carteira; (ii) condições econômicas nacionais ou locais que se correlacionam com as inadimplências sobre os ativos na carteira.

Mediante a avaliação da existência de evidência objetiva de perda por *impairment*, a Companhia e suas Controladas mensuram a provisão. Nesta circunstância o saldo contábil é reduzido ao seu valor recuperável e o valor da provisão é reconhecido na demonstração do resultado.

Se, num período subsequente, o valor da perda por *impairment* diminuir e a diminuição puder ser relacionada objetivamente com um evento que ocorreu após a perda por *impairment* ter sido reconhecida, a reversão da perda será realizada e registrada na demonstração do resultado, limitada ao valor contábil que teria sido determinado se a perda por desvalorização não tivesse sido reconhecida em períodos anteriores.

A provisão para perdas sobre créditos é constituída segundo orientações do CPC 38/IAS 39 que prevê a avaliação de evidência objetiva de perda no valor recuperável individualmente para ativos financeiros que sejam individualmente significativos, e individual ou coletivamente para os que não sejam individualmente significativos ou que possuem características semelhantes de risco de crédito.

As perdas com clientes foram registradas na conta "provisão para perdas sobre créditos" no resultado. Valores que são provisionados como perda por *impairment* são geralmente baixados (*write-off*) quando não há mais expectativa da Administração para recuperação do ativo financeiro.

As demais classes de ativos financeiros classificados como empréstimos e recebíveis não contêm ativos classificados como *impaired*. A exposição máxima de risco de crédito na data de apresentação do relatório é o valor contábil de cada classe de contas a receber mencionada anteriormente.

2.7 Ativos não circulantes

2.7.1 Realizável a longo prazo

Representado por imposto de renda e contribuição social diferidos (nota 10.1), depósitos judiciais (nota 10.2) e outros créditos a receber (nota 10.3), apresentados ao valor de custo, incluindo, quando aplicável, os rendimentos auferidos e as provisões para perdas.

Os elementos integrantes do ativo e do passivo decorrentes de operações de curto ou de longo prazo, são ajustados a valor presente, quando aplicável, tomando por base de origem da transação, quando relevantes.

Notas Explicativas

Odontoprev S.A.

Notas explicativas da Administração às demonstrações financeiras intermediárias (Companhia e Consolidado)

Em 30 de setembro de 2014 e de 2013 e em 31 de dezembro de 2013

(valores expressos em milhares de reais, exceto quando indicado de outra forma)

(a) Imposto de renda e contribuição social diferidos (ativo)

Os ativos fiscais diferidos cuja dedutibilidade seja provável são reconhecidos com relação às diferenças temporárias tributáveis, ou seja, sobre as diferenças que resultarão em valores a serem excluídos no cálculo do resultado tributável do imposto de renda e da contribuição social de exercícios futuros, quando o valor contábil do ativo for recuperado. Basicamente constituído sobre diferenças temporárias relativas à: ágio por expectativa de rentabilidade futura proveniente de Controladas incorporadas (tal benefício fiscal está registrado em conformidade com as normas contábeis vigentes CPC 32/IAS 12 e está embasado em lucros tributários futuros gerados no curso ordinário dos negócios da OdontoPrev); provisão para perdas sobre créditos; contingências fiscais, previdenciárias, cíveis e trabalhistas e outras provisões (nota 10.1).

O imposto diferido é mensurado com base nas alíquotas que se espera aplicar às diferenças temporárias quando elas forem revertidas, baseando-se nas alíquotas que foram decretadas ou substantivamente decretadas até a data de elaboração das demonstrações financeiras.

Os ativos e passivos fiscais diferidos são compensados caso haja um direito legal de compensar passivos e ativos fiscais correntes, e sejam referentes a impostos cobrados pela mesma autoridade tributária e sobre a mesma entidade sujeita à tributação, ou sobre entidades tributáveis distintas, mas que exista a intenção de liquidar os impostos correntes passivos e ativos em uma base líquida ou os ativos e passivos fiscais serão realizados simultaneamente.

Ativos de imposto de renda e contribuição social diferidos são revisados a cada data de elaboração das demonstrações financeiras e são reduzidos na extensão em que sua realização não seja mais provável.

Na determinação do imposto de renda corrente e diferido a Companhia leva em consideração o impacto de incertezas relativas a posições fiscais tomadas e se impostos e juros adicionais podem ser devidos. A Companhia acredita que a provisão para imposto de renda no passivo está adequada com relação a todos os períodos fiscais em aberto, baseada em sua avaliação de diversos fatores, incluindo interpretações das leis fiscais e experiência passada. Essa avaliação é baseada em estimativas e premissas e podem envolver uma série de julgamentos sobre eventos futuros. Novas informações podem se tornar disponíveis, o que levaria a Companhia a mudar o seu julgamento quanto a adequação da provisão existente; tais alterações da provisão impactarão a despesa com imposto de renda no exercício em que forem realizadas.

(b) Depósitos judiciais

Referem-se, basicamente, a depósitos de processos judiciais relativos à cobrança do Instituto Nacional de Seguro Social (INSS) sobre autônomos e a majoração de alíquota da Contribuição para Financiamento da Seguridade Social (COFINS) conforme nota 10.2.

(c) Outros créditos a receber

Correspondem ao montante relativo aos casos de potenciais riscos identificados em processos de aquisição (nota 10.3).

Notas Explicativas

Odontoprev S.A.

Notas explicativas da Administração às demonstrações financeiras intermediárias (Companhia e Consolidado)

Em 30 de setembro de 2014 e de 2013 e em 31 de dezembro de 2013

(valores expressos em milhares de reais, exceto quando indicado de outra forma)

2.7.2 Investimentos

Representados por investimentos em Controladas, Coligadas e Controle conjunto, avaliados pelo método de equivalência patrimonial com base em seus respectivos balanços patrimoniais (nota 11).

2.7.3 Imobilizado

Composto, em sua maioria, por equipamentos de computação, móveis e utensílios e benfeitorias em propriedade de terceiros, sendo demonstrado ao custo de aquisição, deduzido das respectivas depreciações acumuladas, calculadas pelo método linear de acordo com a vida econômica estimada dos bens às taxas anuais mencionadas na nota 12.

Os valores residuais e a vida útil dos ativos são revisados e ajustados, se apropriado, no final de cada exercício. O valor contábil de um ativo é imediatamente baixado para seu valor recuperável se o valor contábil deste for maior do que seu valor recuperável estimado.

Os ganhos e perdas de alienações são determinados pela comparação dos resultados com o valor contábil e são reconhecidos na demonstração de resultado.

2.7.4 Intangível

(a) Ágio na aquisição de investimentos

Refere-se ao ágio (*goodwill*) fundamentado na geração de lucros futuros, pagos na aquisição de investimentos (participações em Controladas) mencionados na nota 13.1. É representado pela diferença positiva entre o valor pago pela aquisição de um negócio e o montante líquido do valor justo dos ativos e passivos da Controlada adquirida e da alocação de itens intangíveis.

O ágio é testado no mínimo anualmente para verificar perdas (*impairment*), conforme destacado na nota 13.2. É contabilizado pelo seu valor de custo menos as perdas acumuladas por *impairment*, as quais não são revertidas.

(b) Desenvolvimento de sistemas e licença de uso de *softwares* e outros

Os gastos com desenvolvimento de sistemas e licença de uso de *software* são capitalizados com base nos custos incorridos para aquisição e nos necessários para fazer com que os mesmos estejam prontos para serem utilizados. São amortizados pelo método linear, pelo prazo de 60 meses (nota 13.3).

Os gastos incorridos associados à manutenção de *softwares* são reconhecidos como despesa. Os custos relativos ao desenvolvimento que são diretamente atribuíveis ao projeto e aos testes de produtos de *software* identificáveis e exclusivos, controlados pela Companhia, são reconhecidos como ativos intangíveis.

Valores de ágio atribuídos à marca, carteira de clientes e acordo de não competitividade são agrupados em "ativos intangíveis - OdontoServ". Tais itens são amortizados pelo método linear, pelos prazos identificados em laudo de avaliação (nota 13.3).

Notas Explicativas

Odontoprev S.A.

Notas explicativas da Administração às demonstrações financeiras intermediárias (Companhia e Consolidado)

Em 30 de setembro de 2014 e de 2013 e em 31 de dezembro de 2013

(valores expressos em milhares de reais, exceto quando indicado de outra forma)

2.8 Recuperabilidade (*impairment*) de ativos não financeiros

A Deliberação CVM 639/10, CPC 01 (R1)/IAS36, determina que as companhias e suas controladas efetuem análise periódica sobre recuperação dos valores registrados no imobilizado e no intangível, com a finalidade de serem revisados e ajustados os critérios utilizados para determinação da vida útil-econômica estimada e para o cálculo da depreciação e amortização.

É efetuada a análise anual do valor de recuperação dos ativos, com a finalidade de: (i) verificar se há indicativo de perda por redução ao valor de recuperação de ativos; e (ii) medir a eventual perda por redução ao valor de recuperação de ativos existentes, com o objetivo de complementar ou reverter provisão para perdas, quando aplicável, por redução ao valor de recuperação de ativos.

Os ativos que têm uma vida útil indefinida, como o ágio, não estão sujeitos à amortização e são testados anualmente para a verificação de *impairment*. Para fins de avaliação do *impairment*, os ativos são agrupados em unidades de negócio (empresas adquiridas ativas e/ou incorporadas).

Os ativos que estão sujeitos à amortização são revisados periodicamente para a verificação de *impairment* ou sempre que eventos ou mudanças nas circunstâncias indicarem que o valor contábil pode não ser recuperável.

Uma perda por *impairment* é reconhecida pelo valor ao qual o valor contábil do ativo excede seu valor recuperável. Este último é o valor mais alto entre o valor justo de um ativo menos os custos de venda e o valor em uso.

2.9 Contratos de planos de assistência odontológica

A Companhia emite contratos de assistência odontológica nos quais assume risco financeiro, risco de seguro e de flutuação dos custos odontológicos. Em geral, a Companhia define como risco significativo de seguro a possibilidade de incorrer em sinistralidade superior às mensalidades pagas pelos beneficiários. Contratos de investimento são aqueles contratos que não transferem risco de seguro ou transferem risco de seguro insignificante (notas 5.1.2 e 5.2).

A Companhia classificou os contratos relativos a planos coletivos pós-pagamento como "contratos de investimento" na aplicação inicial do CPC11/IFRS 4, registrado contabilmente no resultado em "contraprestações líquidas" pelo valor de custo.

(a) Teste de adequação dos passivos (LAT – *Liability Adequacy Test*)

Em conformidade ao CPC 11/IFRS 4, a Companhia elaborou em 31 de dezembro de 2013 o teste de adequação dos passivos para todos os contratos de assistência odontológica vigentes na data de execução do teste. Este teste considera como valor líquido contábil todos os passivos de contratos de seguro permitidos segundo o CPC 11/IFRS 4, deduzidos dos ativos, diretamente relacionados aos contratos de seguros, como por exemplo a DAC.

Caso seja identificada qualquer insuficiência, a Companhia registra a perda imediatamente como uma despesa no resultado do período, primeiramente reduzindo a DAC ou os custos de aquisição até o limite de zero (ou outros ativos, como os originados de contratos de exclusividade e diretamente relacionados a contratos de seguro) e depois constituindo provisões adicionais aos passivos de seguro já registrados na data do teste quando o valor da perda ultrapassar o saldo contábil desses ativos. Qualquer ativo, como exemplo, a DAC, que tenha sido baixado como resultado deste teste não é subsequentemente restabelecido pela Companhia em circunstâncias em que o teste demonstre resultados favoráveis para a Companhia em períodos futuros.

Notas Explicativas

Odontoprev S.A.

Notas explicativas da Administração às demonstrações financeiras intermediárias (Companhia e Consolidado)

Em 30 de setembro de 2014 e de 2013 e em 31 de dezembro de 2013

(valores expressos em milhares de reais, exceto quando indicado de outra forma)

Para esse teste, a Companhia elaborou uma metodologia que considera a sua melhor estimativa de todos os fluxos de caixa futuros e que também inclui as despesas incrementais e acessórias de liquidação de sinistros, utilizando-se as premissas da data de execução do teste, não identificando qualquer insuficiência quando o resultado foi comparado aos passivos correlacionados.

2.10 Provisões técnicas

Os eventos a liquidar com operações de assistência odontológica são classificados como "provisão de eventos/sinistros a liquidar" (PESL) no grupo "provisões técnicas de operações de assistência odontológica" de acordo com a RN 290/12, alterada pela RN 322/13. Os custos dos serviços prestados são registrados com base nas notificações dos prestadores de serviços da rede credenciada quando da análise da ocorrência dos eventos cobertos pelos planos, em contrapartida às contas de resultado de "eventos indenizáveis líquidos" (nota 14.2).

As operadoras devem constituir, mensalmente, de acordo com as determinações da ANS, RN 209/09, que foi subsequentemente alterada pelas RNs 227/10, 243/10, 246/11 e 313/12 a "provisão para eventos ocorridos mas não avisados" (PEONA), estimada atuarialmente para fazer frente ao pagamento dos eventos/sinistros que já tenham ocorrido e que não tenham sido registrados contabilmente pela Companhia (nota 2.18 e 14.2).

Conforme RN 322/13, a Companhia e suas Controladas constituem no passivo circulante a "provisão para prêmios e contraprestações não ganhas (PPCNG)" reconhecendo a receita conforme período de vigência contratual.

2.11 Tributos e contribuições a recolher

(a) Obrigações fiscais federais

- (i) **Imposto de renda (IRPJ) e contribuição social (CSLL):** são calculados com base nos critérios estabelecidos pela legislação vigente. A provisão para IRPJ é constituída à alíquota de 15% sobre o lucro real, acrescido de adicional de 10% sobre o lucro real excedente a R\$240 ao ano, e engloba a parcela correspondente aos incentivos fiscais. A CSLL é calculada à alíquota de 9% do lucro contábil ajustado, conforme legislação em vigor.
- (ii) **Demais obrigações fiscais federais:** composta pelas provisões para o Programa de Integração Social (PIS) e COFINS os quais são calculados com base nos critérios estabelecidos pela legislação vigente. A provisão para o PIS é constituída à alíquota de 0,65% e para a COFINS à alíquota de 4,0%.

(b) Obrigações fiscais municipais

Corresponde à provisão para o Imposto Sobre Serviços (ISS) calculado com base nos critérios estabelecidos pela legislação vigente, constituída às alíquotas que variam de 2,0% a 5,0%.

2.12 Fornecedores e outras contas a pagar

Refere-se a obrigações a liquidar por bens ou serviços que foram adquiridos no curso normal dos negócios, sendo classificados como passivos circulantes se o pagamento for devido no período de até 1 ano. Caso contrário, são apresentados como passivo não circulante.

São, inicialmente, reconhecidos pelo valor justo e, posteriormente, mensurados pelo custo amortizado como uso

Notas Explicativas

Odontoprev S.A.

Notas explicativas da Administração às demonstrações financeiras intermediárias (Companhia e Consolidado)

Em 30 de setembro de 2014 e de 2013 e em 31 de dezembro de 2013

(valores expressos em milhares de reais, exceto quando indicado de outra forma)

da taxa efetiva de juros. Na prática, são reconhecidos ao valor da fatura correspondente.

2.13 Demais passivos circulantes

São demonstrados pelos valores conhecidos ou calculáveis, acrescidos, quando aplicável, das correspondentes variações monetárias e dos encargos incorridos.

2.14 Imposto de renda e contribuição social diferidos (passivo)

Os passivos fiscais diferidos cuja exigibilidade seja provável são reconhecidos com relação às diferenças temporárias tributáveis, ou seja, sobre as diferenças que resultam em valores a serem adicionados no cálculo do resultado tributável de exercícios futuros, quando o valor contábil do ativo ou passivo for recuperado ou liquidado.

2.15 Passivos contingentes e obrigações legais

A Companhia e suas Controladas avaliam suas contingências passivas de acordo com às determinações emanadas pelo pronunciamento contábil CPC 25/IAS 37, no qual apenas os processos estimados como “perdas prováveis”, baseados na opinião dos assessores jurídicos internos e externos sobre a causa das ações, na similaridade com processos anteriores, na complexidade da causa e no posicionamento do judiciário, 100% dos valores pretendidos são provisionados.

De acordo com o histórico, também são provisionados, equivalente a 25% do valor pretendido, os valores correspondentes ao fluxo provável de saída de caixa relacionados aos processos que possuem como objeto tratamentos realizados aos beneficiários dos planos odontológicos em que a Companhia e/ou suas Controladas são partes. Os processos que envolvem tratamentos odontológicos, por estarem diretamente relacionados com a atividade da Companhia e/ou suas Controladas, a depender do seu resultado, podem: a) evidenciar uma falha na operação; b) indicar possível deficiência na prestação do serviço; c) macular a imagem da Companhia e/ou suas Controladas. Assim, os consideramos relevantes para fins de provisionamento.

Adicionalmente são analisados individualmente os processos administrativos com atuação pelos Órgãos de Defesa do Consumidor (ex. Procon), Agência Reguladora (ANS) e Órgãos de Classe, com aplicação de sanção pecuniária e pendentes de julgamento, para os quais são estabelecidas estimativas individuais, que podem ser alteradas a depender da fase processual ou definição de entendimentos pelos órgãos. A Companhia e suas Controladas também consideram relevantes tais processos administrativos. Os processos perante a ANS, a depender do seu resultado, podem gerar impacto nos indicadores de desempenho das operadoras de saúde e demais avaliações de âmbito regulatório, e os processos perante os órgãos de proteção ao consumidor e perante os órgãos de classe podem acarretar prejuízos materiais e de imagem a Companhia e suas Controladas.

Os processos judiciais relacionados a obrigações tributárias (legais, fiscais e previdenciárias), cujo objeto de contestação é sua legalidade ou constitucionalidade, tem os seus montantes reconhecidos integralmente nas demonstrações financeiras e atualizados monetariamente de acordo com a legislação fiscal (taxa selic).

Notas Explicativas

Odontoprev S.A.

Notas explicativas da Administração às demonstrações financeiras intermediárias (Companhia e Consolidado)

Em 30 de setembro de 2014 e de 2013 e em 31 de dezembro de 2013

(valores expressos em milhares de reais, exceto quando indicado de outra forma)

2.16 Capital social

As ações ordinárias são classificadas no patrimônio líquido.

A Companhia recompra ações de sua própria emissão para lastrear o programa de opção de compra de ações (nota 19.5), as quais são registradas como dedutibilidade das reservas de lucros.

2.17 Reconhecimento das receitas

(a) Contraprestações efetivas

As receitas com contraprestações provenientes das operações de planos privados de assistência odontológica na modalidade de preço preestabelecido são obrigatoriamente apropriadas pelo valor correspondente ao rateio diário - *pro rata die* - do período de cobertura individual de cada contrato, a partir do primeiro dia de cobertura. As parcelas das contraprestações correspondentes aos dias do período de cobertura referentes ao mês subsequente estão contabilizadas na conta de PPCNG (nota 2.10).

(b) Vendas de bens e serviços

As receitas com vendas de bens e serviços, provenientes das Controladas, (nota 20, item (iv)) são apropriadas ao resultado conforme regime de competência.

(c) Financeiras

Consiste nas receitas geradas pelas aplicações financeiras, atualizações de créditos tributários e depósitos judiciais.

2.18 Reconhecimento dos custos dos serviços prestados

Os custos dos serviços prestados pelos profissionais e pelas clínicas conveniadas são reconhecidos no resultado pelo regime de competência, quando do recebimento e análise das notificações da ocorrência dos eventos cobertos pelos planos, juntamente com a constituição da PEONA. Os custos com operação da rede própria de atendimento odontológico são reconhecidos no resultado pelo regime de competência.

2.19 Benefícios a empregados e Administradores

Em relação às participações de empregados e Administradores, mesmo na forma de instrumentos financeiros, a Companhia e suas Controladas adotam os seguintes procedimentos: (i) classificam as despesas de participações de empregados como resultado de participações, em despesas operacionais, conforme determinações do CPC 33 (R1)/IAS 19; e (ii) efetuam o cálculo e contabilização, em despesas operacionais, de todos os custos estimados de opções de compra de ações outorgadas relativos aos contratos de pagamento baseados em ações (nota 19.5), inclusive, conforme determinações contidas no documento CPC 10 (R1)/IFRS 2. A contabilização dessas despesas operacionais é em contrapartida à conta do patrimônio líquido "opções outorgadas".

A Companhia concede opções de compra de ações (*stock options*) que são exercidas em data futura e após um período de carência, cujo exercício é sujeito à permanência do beneficiário por um período determinado de tempo e prestando serviços para a Companhia (condição denominada como *vesting condition* pelo CPC 10 (R1)/IFRS 2). Na data de outorga da opção, a Companhia calcula o valor justo de cada opção segundo a metodologia financeira, amplamente conhecida "*Black & Scholes*", levando em consideração diversos fatores, como

Notas Explicativas

Odontoprev S.A.

Notas explicativas da Administração às demonstrações financeiras intermediárias (Companhia e Consolidado)

Em 30 de setembro de 2014 e de 2013 e em 31 de dezembro de 2013

(valores expressos em milhares de reais, exceto quando indicado de outra forma)

volatilidade das ações, preço de exercício da ação, preço de mercado das ações, período de carência, taxa de desconto livre de risco, entre outros fatores. A despesa do programa de opções de compra de ações é registrada segundo o período de competência e conforme o beneficiário presta serviços para a Companhia até a data em que o instrumento de capital poderá ser adquirido pelo beneficiário.

2.20 Distribuição de dividendos e juros sobre capital próprio

A distribuição de dividendos e juros sobre capital próprio para os acionistas da OdontoPrev é reconhecida como um passivo nas demonstrações financeiras, com base no Estatuto Social da Companhia que prevê um dividendo mínimo obrigatório de 50% sobre o lucro líquido. Qualquer valor acima do mínimo obrigatório é mantido no patrimônio líquido, desde que não pago até o término do exercício social, na conta "dividendo adicional proposto", até a sua aprovação pelos acionistas, em Assembleia Geral Ordinária (AGO).

2.21 Lucro por ação

O lucro por ação da Companhia, em conformidade com o CPC 41/IAS 33, foi calculado pela divisão do lucro atribuível aos acionistas da Companhia pela média ponderada do número de ações ordinárias emitidas durante o período, excluindo ações em tesouraria. O lucro por ação também foi calculado, mediante ajuste da quantidade ponderada de ações ordinárias em circulação, para presumir a conversão de todas as ações ordinárias potenciais diluídas (nota 27).

2.22 Normas, alterações e interpretações que ainda não estão em vigor e não foram adotadas antecipadamente pela Companhia

O IASB publicou vários pronunciamentos, orientações ou interpretações contábeis (novos ou alterações), cuja adoção obrigatória é a partir dos exercícios iniciados após 01 de janeiro de 2014. Aquele que pode ter algum impacto para a Companhia está apresentado a seguir:

IFRS 9, "Instrumentos Financeiros", emitido em novembro de 2009, é o primeiro passo no processo para substituir o CPC 38/IAS 39 "Instrumentos Financeiros - Reconhecimento e Mensuração". O IFRS 9 introduz um novo requerimento para classificação e mensuração de ativos financeiros. A norma foi aprovada e entrará em vigor a partir de 01 de janeiro de 2018.

3. Comparação das denominações entre Lei das Sociedades por Ações e ANS

Tendo em vista que exercemos uma atividade regulada no setor de planos odontológicos, somos requeridos a apresentar nossas demonstrações financeiras com base no Plano de Contas da ANS, que apresenta rubricas contábeis com denominações diferentes daquelas comumente empregadas por empresas de outros setores. Desta forma, para facilitar a leitura das demonstrações financeiras, apresentamos a seguir uma comparação entre as denominações utilizadas pela Lei das Sociedades por Ações e aquelas adotadas pelo Plano de Contas da ANS:

Notas Explicativas

Odontoprev S.A.

Notas explicativas da Administração às demonstrações financeiras intermediárias (Companhia e Consolidado)

Em 30 de setembro de 2014 e de 2013 e em 31 de dezembro de 2013

(valores expressos em milhares de reais, exceto quando indicado de outra forma)

| LEGISLAÇÃO SOCIETÁRIA | ANS | Companhia | | Consolidado | |
|---------------------------------------------------------------------|------------------------------------------------------------------|------------------------------------|------------------|------------------------------------|------------------|
| | | Período findo em 30 de setembro de | | Período findo em 30 de setembro de | |
| | | 2014 | 2013 | 2014 | 2013 |
| Receita de vendas de bens e/ou serviços | Contraprestações líquidas | 874.788 | 798.296 | 889.349 | 817.015 |
| | Venda de bens e serviços | (38) | 66 | 5.214 | 4.019 |
| Impostos sobre vendas | Tributos diretos de operações com planos de assistência à saúde | (33.894) | (26.592) | (34.682) | (27.469) |
| | Impostos sobre vendas de bens e serviços | - | - | (6.278) | (5.719) |
| RECEITA DE VENDAS | | 840.856 | 771.770 | 853.603 | 787.846 |
| Custo dos bens e/ou serviços vendidos | Custo de serviços | (388.230) | (357.173) | (394.288) | (367.312) |
| | Eventos indenizáveis líquidos | (345.125) | (326.644) | (347.030) | (332.940) |
| | Encargos sociais sobre serviços | (23.887) | (23.065) | (24.068) | (23.292) |
| | Materiais odontológicos | (6.937) | (6.127) | (3.683) | (3.348) |
| | Outras despesas operacionais | (5.455) | (6.162) | (12.911) | (12.877) |
| | Variação da provisão de eventos ocorridos e não avisados (PEONA) | (6.826) | 4.825 | (6.596) | 5.145 |
| RESULTADO BRUTO | | 452.626 | 414.597 | 459.315 | 420.534 |
| Despesas de comercialização | Despesas de comercialização | (80.881) | (71.195) | (81.233) | (71.846) |
| Despesas gerais e administrativas | Despesas gerais e administrativas | (125.783) | (116.752) | (123.535) | (112.813) |
| Outras despesas | Outras despesas | (37.526) | (32.792) | (39.733) | (34.248) |
| Outorga de opções de ações | Outorga de opções de ações | (6.468) | (4.692) | (6.468) | (4.692) |
| Provisão para perdas sobre créditos | Provisão para perdas sobre créditos | (24.964) | (26.035) | (25.288) | (26.659) |
| Participações no resultado | Participações no resultado | (6.094) | (2.065) | (7.977) | (2.897) |
| Resultado financeiro | Resultado financeiro | 10.758 | 7.767 | 11.745 | 8.503 |
| Receitas financeiras | Receitas financeiras | 24.352 | 15.603 | 25.511 | 16.607 |
| Reversão dos juros sobre capital próprio | Reversão dos juros sobre capital próprio | 25.048 | 16.554 | 25.048 | 16.554 |
| Despesas financeiras | Despesas financeiras | (38.642) | (24.390) | (38.814) | (24.658) |
| Resultado de equivalência patrimonial | Resultado de equivalência patrimonial | 3.268 | 5.646 | (1.173) | 407 |
| RESULTADO ANTES DOS TRIBUTOS SOBRE O LUCRO | RESULTADO ANTES DOS TRIBUTOS SOBRE O LUCRO | 222.462 | 207.271 | 225.386 | 210.537 |
| Imposto de renda e contribuição social sobre o lucro | Imposto de renda e contribuição social sobre o lucro | (71.168) | (66.312) | (73.750) | (69.220) |
| Corrente | Corrente | (63.043) | (58.642) | (65.564) | (61.580) |
| Diferido | Diferido | (8.125) | (7.670) | (8.186) | (7.640) |
| LUCRO LÍQUIDO DO PERÍODO | LUCRO LÍQUIDO DO PERÍODO | 151.294 | 140.959 | 151.636 | 141.317 |
| Atribuível a: | | | | | |
| Acionistas da Companhia | | 151.294 | 140.959 | 151.294 | 140.959 |
| Participação dos não controladores | | - | - | 342 | 358 |
| LUCRO LÍQUIDO DO PERÍODO | LUCRO LÍQUIDO DO PERÍODO | 151.294 | 140.959 | 151.636 | 141.317 |
| Lucro por ação aos acionistas da Companhia durante o período | | | | | |
| Lucro básico por ação | | 0,28488 | 0,26584 | 0,28488 | 0,26584 |
| Lucro diluído por ação | | 0,28252 | 0,26269 | 0,28252 | 0,26269 |

4. Estimativas e julgamentos contábeis críticos

A elaboração de demonstrações financeiras de acordo com as práticas contábeis adotadas no Brasil e IFRS requer que a Administração use de julgamento na determinação e no registro de estimativas contábeis. Os ativos e passivos significativos sujeitos a essas estimativas e premissas envolvem, dentre outros, imposto de renda e contribuição social diferidos, avaliação sobre a recuperação dos valores registrados no intangível, provisões técnicas e para contingências, provisão para riscos sobre créditos e *stock options*. A liquidação das transações que envolvem essas estimativas poderá ser efetuada por valores diferentes dos estimados em razão de imprecisões inerentes ao processo de sua determinação. A Companhia e suas Controladas revisam essas estimativas e premissas periodicamente.

Notas Explicativas

Odontoprev S.A.

Notas explicativas da Administração às demonstrações financeiras intermediárias (Companhia e Consolidado)

Em 30 de setembro de 2014 e de 2013 e em 31 de dezembro de 2013

(valores expressos em milhares de reais, exceto quando indicado de outra forma)

(a) Estimativas utilizadas para cálculo de recuperabilidade (*impairment*) de ativos financeiros

Conforme requerido pelo IFRS, a Companhia aplica as regras de análise de recuperabilidade para os ativos financeiros mensurados pelo custo amortizado. Nesta área, a Companhia aplica alto grau de julgamento para determinar o grau de incerteza associado com a realização dos fluxos contratuais estimados dos ativos financeiros, inclusive as contraprestações a receber de clientes.

Atualmente, as perdas identificadas na avaliação da recuperabilidade do contas a receber, classificada no resultado em “provisão para perdas sobre créditos”, representam cerca de 2,8% das receitas totais da Companhia e de suas Controladas, sendo que aproximadamente 83,4% do total das perdas provêm dos contratos individuais pré-pagos.

(b) Estimativas utilizadas para avaliação de créditos tributários

Impostos diferidos ativos e passivos são reconhecidos no limite de que seja provável que resultados futuros tributáveis estejam disponíveis. Esta é uma área que requer a utilização de alto grau de julgamento da Administração da Companhia na determinação das estimativas futuras quanto à capacidade e à determinação de horizonte de geração de resultados futuros tributáveis.

Referem-se, basicamente, aos efeitos de IRPJ e CSLL sobre as diferenças temporárias relativas à: ágio por expectativa de rentabilidade futura proveniente de Controladas incorporadas (tal benefício fiscal está registrado em conformidade com as normas contábeis vigentes CPC 32/IAS 12 e está embasado em lucros tributários futuros gerados no curso ordinário dos negócios da OdontoPrev); provisão para perdas sobre créditos; contingências fiscais, previdenciárias, cíveis e trabalhistas; e outras provisões (nota 10.1).

(c) Estimativas utilizadas para cálculo de recuperabilidade (*impairment*) de ativos não financeiros

Conforme requerido pelo IFRS, a Companhia aplica as regras de análise e avaliação de recuperabilidade para ativos não financeiros. Na apuração de *impairment* do ágio, a Companhia emprega a abordagem de renda através da metodologia do fluxo de caixa descontado.

Na avaliação do valor em uso, a Administração acredita que nenhuma mudança razoavelmente possível em qualquer uma das principais premissas mencionadas na nota 13.2 levaria o valor contábil a exceder significativamente o seu valor recuperável.

(d) Estimativas e julgamentos utilizados na avaliação de passivos de seguros

A Companhia dispõe de contratos de planos de assistência odontológica na modalidade pré-pagos que são classificados por similaridade como contratos de seguro em decorrência da transferência significativa de risco de seguro para a Companhia. As estimativas utilizadas na constituição dos passivos de seguros representam uma área em que a Companhia aplica estimativas contábeis críticas na preparação das demonstrações financeiras em conformidade com o IFRS. Existem diversas fontes de incertezas que precisam ser consideradas na estimativa dos passivos que a Companhia liquidará em última instância. A Companhia utiliza todas as fontes de informação internas e externas disponíveis sobre experiência passada e indicadores que possam influenciar as tomadas de decisões da Administração e dos especialistas da Companhia para a definição de premissas atuariais e da melhor estimativa do valor de liquidação de sinistros para contratos cujo evento segurado já tenha ocorrido. Como consequência, os valores provisionados podem diferir dos valores liquidados efetivamente em datas futuras para tais obrigações (vide política contábil sobre gestão de risco de seguro e análises de sensibilidade na nota 5.2).

Notas Explicativas

Odontoprev S.A.

Notas explicativas da Administração às demonstrações financeiras intermediárias (Companhia e Consolidado)

Em 30 de setembro de 2014 e de 2013 e em 31 de dezembro de 2013

(valores expressos em milhares de reais, exceto quando indicado de outra forma)

(e) Estimativas e julgamentos utilizados na avaliação de provisões para contingências fiscais, cíveis e trabalhistas

A Companhia é parte em processos judiciais trabalhistas, fiscais e cíveis em aberto na data de preparação das demonstrações financeiras. O processo utilizado pela Administração para a contabilização e construção das estimativas contábeis leva em consideração a assessoria jurídica de especialistas na área e a evolução dos processos e *status* (ou instância) de julgamento de cada caso específico. Além disso, a Companhia utiliza seu melhor julgamento sobre estes casos, informações históricas de perdas em que existe alto grau de julgamento aplicado para a constituição destas provisões segundo o CPC 25/IAS 37 (nota 18.1).

5. Gerenciamento de riscos

Os principais riscos decorrentes dos negócios da Companhia e de suas Controladas são os riscos: de mercado (taxa de juros), de crédito, de liquidez, de seguros e de flutuação dos custos odontológicos, do mercado de atuação (concorrência) e de capital. O gerenciamento desses riscos envolve diferentes departamentos, e contempla uma série de políticas e estratégias de alocação de recursos consideradas adequadas pela Administração.

As políticas e estratégias são acompanhadas pelo Comitê de Auditoria que foi criado e instalado em 26 de março de 2010, por determinação do Conselho de Administração, em conformidade com o Estatuto Social da Companhia.

5.1 Fatores de risco financeiro

5.1.1 Risco de mercado (taxa de juros)

Em seu mercado de atuação e situação patrimonial, o risco de taxa de juros advém da possibilidade da Companhia e de suas Controladas estarem sujeitas a alterações nas taxas de juros que possam trazer impactos ao valor justo do portfólio das aplicações financeiras.

A Companhia e suas Controladas adotam a política de aplicação em títulos de emissão de instituições financeiras (CDBs) e de fundos de curto prazo, obedecendo a critérios de avaliação interna (Diretoria Administrativa e Financeira e Comitê de Auditoria) e limites estabelecidos com base em informações qualitativas e quantitativas e incluem a necessidade de alocação de recursos em conformidade com a RN 159/07 e RN 206/09, da ANS, alteradas pelas RNs 208/09, 290/12 e RN 322/13 para a garantia das provisões técnicas. A carteira de aplicações financeiras da Companhia e de suas Controladas está, em sua quase totalidade, exposta à flutuação das taxas de juros no mercado doméstico.

Em 30 de setembro de 2014, as aplicações financeiras da Companhia e de suas Controladas (nota 7) totalizavam R\$249.436 (R\$246.856 em 31 de dezembro de 2013), dos quais 92,9% (93,2% em 31 de dezembro de 2013) dos recursos estão aplicados em fundos de investimentos. Tais fundos, em sua maioria exclusivos, são impactados pelas variações na taxa de remuneração de títulos públicos do tesouro nacional (LTN e LFT).

Em atendimento à Instrução CVM 475, de 17 de dezembro de 2008 CPC 40 (R1), a Companhia e suas Controladas realizaram análise de sensibilidade de seus instrumentos financeiros, com base na variação da taxa selic, conforme destacado no quadro a seguir:

Notas Explicativas

Odontoprev S.A.

Notas explicativas da Administração às demonstrações financeiras intermediárias (Companhia e Consolidado)

Em 30 de setembro de 2014 e de 2013 e em 31 de dezembro de 2013

(valores expressos em milhares de reais, exceto quando indicado de outra forma)

| | Consolidado | | | | Total |
|-------------------------------------------|------------------------------------|-------------|--------------------------------------------------------|------------------------------------------------------------|--------------|
| | 30 de setembro de 2014 | | | | |
| | Selic (a.a)¹ | CDBs | Fundos de investimentos (não exclusivo) | Títulos públicos federais (fundo exclusivo) | |
| Aplicações | | 17.708 | 7.114 | 224.614 | 249.436 |
| Projeção rentabilidade próximos 12 meses: | | | | | |
| Provável | 11,74% | 2.079 | 835 | 26.370 | 29.284 |
| Queda 25% | 8,81% | 1.560 | 627 | 19.788 | 21.975 |
| Queda 50% | 5,87% | 1.039 | 418 | 13.185 | 14.642 |
| Elevação 25% | 14,68% | 2.600 | 1.044 | 32.973 | 36.617 |
| Elevação 50% | 17,61% | 3.118 | 1.253 | 39.555 | 43.926 |

¹ Baseada nas curvas de juros futuros disponibilizados pela BM&F Bovespa S.A.

(a) distribuição das aplicações em CDBs junto às instituições financeiras, bem como a classificação destas junto às agências de crédito:

| | Consolidado | | | | Ratings das instituições financeiras | | | | | | Nível Hierárquico¹ |
|-----------------------------------|---------------------------|---------------------|---------------------|---------------------------|---------------------------------------------|----------|---------|--------|--------|-------|------------------------------------------|
| | 30 de setembro de 2014 | Rendimento | | 31 de dezembro de 2013 | Fitch | | Moody's | | S&P | | |
| | | médio - % do CDI | médio - % do CDI | | CP | LP | CP | LP | CP | LP | |
| Banco Bradesco S.A. | - | 0,0% | 2.938 | 99,3% | F1+(bra) | AAA(bra) | BR-1 | Aaa.br | brA-1+ | brAAA | 2 |
| Banco Industrial e Comercial S.A. | 719 | 107,0% | 682 | 105,0% | F1+(bra) | AAA(bra) | BR-1 | Aa2.br | - | brAAA | 2 |
| Banco Panamericano S.A. | - | 102,0% | 51 | 104,0% | F1+(bra) | AA-(bra) | BR-1 | A1.br | brA-1 | brAA- | 2 |
| Banco Santander Brasil S.A. | 7.396 | 101,5% | 4.160 | 100,5% | F1+(bra) | AAA(bra) | BR-1 | Aaa.br | brA-1+ | brAAA | 2 |
| Banco Votorantim S.A. | 9.593 | 103,3% | 8.985 | 103,5% | F1+(bra) | AA+(bra) | BR-1 | Aaa.br | brA-1 | brAA+ | 2 |
| | 17.708 | | 16.816 | | | | | | | | |

¹ Nota 2.6.3 Estimativa do valor justo

(b) composição da carteira do fundo exclusivo "Bradesco – Fundo de Investimento Renda Fixa OdontoPrev":

| | Consolidado | | | | | Nível Hierárquico² |
|------------------|--------------------------|------------------------------------|----------------|-------------------|----------------|------------------------------------------|
| | Ativo¹ | Descrição | Emissão | Vencimento | Mercado | |
| Títulos Públicos | | Letras Financeira do Tesouro - LFT | 06/03/2009 | 07/03/2015 | 55.975 | 1 |
| Títulos Públicos | | Letras Financeira do Tesouro - LFT | 03/07/2009 | 07/09/2015 | 44.800 | 1 |
| Títulos Públicos | | Letras Financeira do Tesouro - LFT | 15/07/2011 | 01/03/2018 | 31.082 | 1 |
| Títulos Públicos | | Letras Financeira do Tesouro - LFT | 11/01/2013 | 01/09/2018 | 24.803 | 1 |
| Títulos Públicos | | Letras Financeira do Tesouro - LFT | 19/07/2013 | 01/03/2019 | 6.361 | 1 |
| Títulos Públicos | | Letras do Tesouro Nacional - LTN | 22/12/2010 | 01/01/2015 | 1.459 | 1 |
| Compromissada | | Letras do Tesouro Nacional - LTN-O | 10/01/2014 | 01/04/2016 | 60.134 | 1 |
| | | | | | 224.614 | |

¹Estão sujeitos ao risco país atualmente classificado como "BBB" pela Fitch.

²Nota 2.6.3 Estimativa do valor justo.

De acordo com o CPC 36 (R3)/IFRS 10 efetuamos a consolidação do fundo exclusivo "Bradesco – Fundo de Investimento Renda Fixa OdontoPrev" em 30 de setembro de 2014 e de 31 de dezembro de 2013 (nota 2.2, item c).

Notas Explicativas

Odontoprev S.A.

Notas explicativas da Administração às demonstrações financeiras intermediárias (Companhia e Consolidado)

Em 30 de setembro de 2014 e de 2013 e em 31 de dezembro de 2013

(valores expressos em milhares de reais, exceto quando indicado de outra forma)

5.1.2 Risco de crédito

O risco de crédito advém da possibilidade da Companhia e de suas Controladas diretas e indiretas não receberem os valores decorrentes das contraprestações e serviços vencidos. A política de crédito considera as peculiaridades das operações de planos odontológicos e é orientada de forma a manter a flexibilidade exigida pelas condições de mercado e pelas necessidades dos clientes. A Companhia monitora permanentemente o nível de suas contas a receber. A metodologia de apuração da provisão para perdas sobre créditos está descrita na nota 2.6.5.

A Companhia não tem cliente que represente concentração de 10% ou mais do total de sua respectiva classe de ativos financeiros. Na nota 20 apresentamos a margem de contribuição e os principais ativos por segmento operacional, sendo o de planos coletivos pré-pagos o mais representativo.

5.1.3 Risco de liquidez

A gestão do risco de liquidez tem como principal objetivo monitorar os prazos de liquidação dos direitos e obrigações da Companhia e das suas Controladas, assim como a liquidez dos seus instrumentos financeiros. A Companhia e suas Controladas elaboram análises de fluxo de caixa projetado e revisam, periodicamente, as obrigações assumidas e os instrumentos financeiros utilizados, sobretudo os relacionados aos ativos garantidores das provisões técnicas.

Os recebimentos que compõem o fluxo de caixa da Companhia são oriundos, basicamente, dos contratos coletivos na modalidade pré-pagamento, que prevê a liquidação da mensalidade em contrapartida ao direito de utilização do benefício, o que ocorre em sua maioria no início de cada mês. Em contrapartida, os pagamentos à rede credenciada e corretores, principais fornecedores, transcorrem ao longo do mês.

5.2 Risco de seguro e risco de flutuação dos custos odontológicos

O modelo de negócio da OdontoPrev é baseado na cobrança de mensalidades aos clientes, em contratos de médio e longo prazo, e está exposto a risco de seguro e de flutuação dos custos odontológicos, sendo que no setor de planos odontológicos o risco é limitado à frequência de utilização dos serviços prestados junto à rede credenciada, e pelo baixo custo dos tratamentos realizados.

A OdontoPrev opera com mais de 100 planos odontológicos diferentes registrados na ANS que, juntamente com os planos odontológicos cujo registro é feito pelas operadoras de planos médico-hospitalares que atuam em conjunto com a Companhia, representam uma ampla gama de opções. No desenvolvimento e estruturação de novos planos odontológicos são levados em consideração os fatores descritos abaixo:

Modelo de risco: implica em determinar quem arca com o custo do tratamento odontológico durante a vida do contrato, e classificam-se em pré-pagos ou pós-pagos.

O custo do tratamento odontológico pode ser suportado pela Companhia, pelo cliente ou compartilhado por ambos, de diversas formas. Quando a OdontoPrev arca total ou parcialmente com esse custo, a taxa mensal *per capita* embute a previsão atuarial desses, bem como as demais despesas administrativas e comerciais (pré-pagos). Quando o cliente arca com o referido custo, a taxa mensal *per capita* cobrada inclui apenas as despesas administrativas e comerciais, sendo os honorários dos cirurgiões-dentistas repassados diretamente ao cliente (pós-pagos).

O modelo de risco pré-pago tem sido a opção da grande maioria dos clientes, tendo em vista o claro benefício em

Notas Explicativas

Odontoprev S.A.

Notas explicativas da Administração às demonstrações financeiras intermediárias (Companhia e Consolidado)

Em 30 de setembro de 2014 e de 2013 e em 31 de dezembro de 2013

(valores expressos em milhares de reais, exceto quando indicado de outra forma)

diluir seu risco individual. Este tipo de modelo é mais previsível para o cliente, evitando oscilações não desejadas de custo ao longo do contrato, e é de mais fácil gestão.

Modelo de atendimento: define como o beneficiário receberá a assistência odontológica contratada: (i) se em rede credenciada; (ii) se no cirurgião-dentista de sua livre escolha; ou (iii) se em unidades próprias de atendimento. Na rede credenciada o beneficiário recebe os serviços odontológicos de que necessita, dentro da cobertura a que tem direito, sem qualquer desembolso adicional, além de contar com a plena atuação dos sistemas de controle de qualidade e seleção dos profissionais. No sistema de livre escolha de profissionais, o beneficiário é atendido pelo profissional de sua preferência. O beneficiário deve efetuar o pagamento diretamente a este e, posteriormente, solicitar o reembolso dos valores gastos, nos limites de seu contrato. Quando a opção se dá pelo atendimento em unidades próprias, duas modalidades são possíveis: o plano odontológico propriamente dito, denominado pela ANS de segmento odontológico próprio, ou a locação de consultórios odontológicos exclusivos dentro do cliente.

No primeiro modelo, ocorre a definição de uma cobertura determinada e o pagamento pelo beneficiário de uma taxa mensal *per capita*. No segundo modelo, ocorre simplesmente o pagamento de um valor fixo por consultório, sem definição de cobertura, designação de beneficiários ou taxa *per capita*.

Modelo de adesão: determina se o grupo de beneficiários será vinculado de forma integral (compulsória) ou parcial (livre adesão) ao plano, e como se dará o pagamento da taxa mensal *per capita*, ou seja, se será totalmente custeado pelo cliente (empregador, associação, etc.), totalmente custeado pelo beneficiário, ou rateado por ambos, em diversas proporções.

Coberturas: é o conjunto de tratamentos odontológicos cujo custeio está total ou parcialmente coberto pelo plano odontológico contratado. A regulamentação vigente determina uma cobertura odontológica mínima, definida pela ANS.

A cobertura mais comercializada é a do plano integral, que é superior à do plano odontológico mínimo, mas que não inclui as especialidades prótese, ortodontia e implantes.

Fatores moderadores de utilização: regras de uso e acesso aos serviços odontológicos cobertos, os quais contribuem na definição do custeio desses serviços e evitam o uso predatório e abusivo do sistema. Os principais tipos empregados são: (i) co-participação, que consiste no pagamento pelo próprio beneficiário de uma parte do valor dos tratamentos efetivamente recebidos; (ii) carências, que consistem em períodos nos quais o beneficiário não poderá utilizar-se dos serviços cobertos por seu plano; e (iii) franquias, que consistem em patamares de valor por evento de tratamento odontológico de responsabilidade exclusiva dos beneficiários até o limite da franquia, a partir dos quais se inicia a cobertura efetiva do plano.

Os fatores moderadores estão presentes em diversas estruturas de planos odontológicos, sobretudo nos planos por adesão e para clientes individuais.

Honorários: são consideradas remunerações diferenciadas para os profissionais da nossa rede credenciada, bem como diversos patamares de reembolso de livre escolha.

Adicionalmente, ao risco de seguros, o **risco de flutuação dos custos odontológicos** também tem impacto direto nos contratos de planos odontológicos. Tais custos podem ser aumentados em decorrência do volume de utilização, legislação e maiores valores de materiais odontológicos.

Para controle destes a Companhia possui um sistema próprio que permite a avaliação individual de todos os tratamentos realizados, através de imagens e de análise do prontuário eletrônico do associado, monitorando

Notas Explicativas

Odontoprev S.A.

Notas explicativas da Administração às demonstrações financeiras intermediárias (Companhia e Consolidado)

Em 30 de setembro de 2014 e de 2013 e em 31 de dezembro de 2013

(valores expressos em milhares de reais, exceto quando indicado de outra forma)

assim os custos odontológicos por cliente.

Os contratos, de forma geral, possuem prazo médio de 24 meses, originalmente com cláusula de rescisão com aviso prévio de 90 dias e multa contratual para rescisões solicitadas fora de prazo. Em sua maioria também possuem cláusulas de reajuste anual do valor das taxas praticadas através do índice de sinistralidade, que consiste na divisão do valor dos custos incorridos nos últimos doze meses pelas contraprestações pecuniárias líquidas (ou seja, custo de serviços dividido pela receita de vendas) e reajuste pela inflação conforme índice negociado com cada cliente.

A Companhia efetua acompanhamento constante de seus contratos visando minimizar os riscos, bem como a manutenção do equilíbrio financeiro destes. Todos os procedimentos mencionados procuram minimizar eventuais perdas ou redução de margem de contribuição. Geralmente, é admitido que um índice de sinistralidade de até 60% permita uma margem capaz de suportar as despesas administrativas da Companhia.

No período findo em 30 de setembro de 2014, conforme dados constantes das notas 3 e 20, o índice de sinistralidade (custo de serviços dividido pela receita de vendas) consolidado foi de 46,2% e a margem de contribuição (resultado bruto deduzido das despesas de comercialização dividido pela receita de vendas) de 44,3%.

No quadro a seguir destacamos acréscimo/redução em margem de contribuição decorrentes das variações do índice de sinistralidade:

| | Período findo em 30 de setembro de 2014 | | Consolidado | | | |
|--------------------------------------|--------------------------------------------|--------------|---------------------------------------|------------------|----------------|----------------|
| | | | Variações do índice de sinistralidade | | | |
| | | | Igual a 60% | | Igual a 40% | |
| Receita de vendas | 853.603 | 100,0% | 853.603 | 100,0% | 853.603 | 100,0% |
| Custo de serviços | (394.288) | -46,2% | (512.162) | -60,0% | (341.441) | -40,0% |
| Despesas de comercialização | (81.233) | -9,5% | (81.233) | -9,5% | (81.233) | -9,5% |
| Margem de contribuição | 378.082 | 44,3% | 260.208 | 30,5% | 430.929 | 50,5% |
| (Redução)/Acréscimo em margem | | | (117.874) | -13,9 p.p | 52.847 | 6,1 p.p |

5.3 Risco operacional - mercado de atuação (concorrência)

A Companhia opera em um mercado competitivo, concorrendo com outras empresas que oferecem planos odontológicos com benefícios similares, incluindo empresas do setor de assistência à saúde, principalmente as operadoras de seguro saúde, de planos médicos hospitalares, cooperativas odontológicas, entidades filantrópicas e operadoras exclusivamente odontológicas.

A OdontoPrev possui uma estratégia de comercialização diversificada, a qual possibilita comercializar seus produtos a uma faixa maior de grupos em potencial e de maneira mais eficiente, bem como os diversos canais de distribuição proporcionam flexibilidade para satisfazer as necessidades dos vários tipos de clientes. Comercializa planos odontológicos a empresas, associações e individuais por meio de:

- equipe interna de vendas, que atua em âmbito nacional;
- rede de corretores independentes;

Notas Explicativas

Odontoprev S.A.

Notas explicativas da Administração às demonstrações financeiras intermediárias (Companhia e Consolidado)

Em 30 de setembro de 2014 e de 2013 e em 31 de dezembro de 2013

(valores expressos em milhares de reais, exceto quando indicado de outra forma)

- alianças comerciais com planos médico-hospitalares;
- canais de distribuição do Banco Bradesco e do Grupo Bradesco de Seguros.

Atualmente os fatores que impulsionam o crescimento do setor de planos odontológicos são: (i) desequilíbrio estrutural entre oferta e demanda de serviços; (ii) falta de alternativa do sistema público; (iii) crescente penetração dos planos odontológicos nos pacotes de benefícios das empresas; (iv) oportunidades representadas pelo crescente interesse de novos canais de distribuição; e (v) regulamentação.

5.4 Risco de capital

A Companhia executa suas atividades de gestão de risco de capital por meio de um modelo de gestão centralizado, com o objetivo primário de atender aos requerimentos de capital mínimo regulatório para o segmento, segundo critérios determinados pela ANS, bem como otimizar retorno sobre o capital para os acionistas. A estratégia e o modelo utilizados pela Administração consideram ambos "capital regulatório" e "capital econômico".

A estratégia de gestão de risco de capital é maximizar o valor do capital da Companhia mediante a otimização do nível e da diversificação das fontes de capital disponíveis. As decisões sobre a alocação dos recursos de capital são conduzidas como parte da revisão do planejamento estratégico periódico da Companhia.

Durante o período de reporte, e em períodos anteriores, a Companhia manteve níveis de capital acima dos requerimentos mínimos regulatórios.

Na nota 14 são descritas as regras para constituição de provisões técnicas, critérios de manutenção de patrimônio líquido mínimo e margem de solvência, conforme definições aplicáveis às operadoras de planos odontológicos.

6. Caixa e equivalentes de caixa

| | Companhia | | Consolidado | |
|-------------------------------|------------------------|------------------------|------------------------|------------------------|
| | 30 de setembro de 2014 | 31 de dezembro de 2013 | 30 de setembro de 2014 | 31 de dezembro de 2013 |
| Numerário e depósitos a vista | 10.160 | 4.607 | 10.311 | 4.799 |
| Depósitos a curto prazo | 8.356 | 4.232 | 8.977 | 5.467 |
| | 18.516 | 8.839 | 19.288 | 10.266 |

7. Ativos financeiros ao valor justo por meio do resultado (aplicações financeiras)

As aplicações financeiras, classificadas na categoria de ativos financeiros ao valor justo por meio do resultado, em sua maioria, possuem liquidez imediata e estão compostas por:

| | Companhia | | Consolidado | |
|---------------------------------------------|------------------------|------------------------|------------------------|------------------------|
| | 30 de setembro de 2014 | 31 de dezembro de 2013 | 30 de setembro de 2014 | 31 de dezembro de 2013 |
| Certificados de depósitos bancários (CDBs) | 17.708 | 16.732 | 17.708 | 16.816 |
| Fundos de investimentos (não exclusivo) | 4.723 | 4.425 | 7.114 | 8.431 |
| Títulos públicos federais (fundo exclusivo) | 213.550 | 210.941 | 224.614 | 221.609 |
| | 235.981 | 232.098 | 249.436 | 246.856 |

Notas Explicativas

Odontoprev S.A.

Notas explicativas da Administração às demonstrações financeiras intermediárias (Companhia e Consolidado)

Em 30 de setembro de 2014 e de 2013 e em 31 de dezembro de 2013

(valores expressos em milhares de reais, exceto quando indicado de outra forma)

CDBs: referem-se a títulos pós-fixados, indexados à taxa diária de juros dos certificados de depósitos interbancários os quais apresentam, em sua maioria, liquidez diária. Na nota 5.1.1 (a) destacamos as instituições financeiras nas quais a Companhia e suas Controladas mantêm aplicações em CDBs.

Fundos de investimentos: os valores das cotas de fundos de investimentos são apurados com base nos valores das cotas divulgadas pelas instituições financeiras administradoras desses fundos.

Títulos públicos federais: referem-se a fundo exclusivo, o qual é administrado pelo Banco Bradesco S.A. e tem a gestão da carteira exercida pelo Bradesco *Asset Management*, em condições de mercado, conforme destacado na nota 5.1.1 (b).

Uma parcela do saldo das aplicações financeiras em 30 de setembro de 2014, no montante de R\$64.425 (R\$70.187 em 31 de dezembro de 2013) pela Companhia e R\$66.816 (R\$73.896 em 31 de dezembro de 2013) no Consolidado está vinculada à ANS para garantia das provisões técnicas, de acordo com a RN 206/09, alterada pelas RNs 208/09, 290/12 e 322/13, sendo que não é obrigatória a constituição de garantias para PESL com vencimento inferior a 30 dias e para a PPCNG.

Composição da carteira de investimentos quanto aos prazos de vencimentos originais:

| | Companhia | | | | Total |
|---------------------------------------------|------------------|---------------|----------------|-------------------|----------------|
| | Sem vencimento | 01 a 180 dias | 181 a 360 dias | Acima de 360 dias | |
| Certificados de depósito bancário (CDBs) | - | 5.371 | 719 | 11.618 | 17.708 |
| Fundos de investimentos (não exclusivo) | 4.723 | - | - | - | 4.723 |
| Títulos públicos federais (fundo exclusivo) | - | 57.434 | 44.800 | 111.316 | 213.550 |
| Saldo em 30 de setembro de 2014 | 4.723 | 62.805 | 45.519 | 122.934 | 235.981 |
| Saldo em 31 de dezembro de 2013 | 4.425 | 74.842 | 45.446 | 107.385 | 232.098 |

| | Consolidado | | | | Total |
|---------------------------------------------|--------------------|---------------|----------------|-------------------|----------------|
| | Sem vencimento | 01 a 180 dias | 181 a 360 dias | Acima de 360 dias | |
| Certificados de depósito bancário (CDBs) | - | 5.371 | 719 | 11.618 | 17.708 |
| Fundos de investimentos (não exclusivo) | 7.114 | - | - | - | 7.114 |
| Títulos públicos federais (fundo exclusivo) | - | 57.434 | 44.800 | 122.380 | 224.614 |
| Saldo em 30 de setembro de 2014 | 7.114 | 62.805 | 45.519 | 133.998 | 249.436 |
| Saldo em 31 de dezembro de 2013 | 8.431 | 74.947 | 45.446 | 118.032 | 246.856 |

Notas Explicativas

Odontoprev S.A.

Notas explicativas da Administração às demonstrações financeiras intermediárias (Companhia e Consolidado)

Em 30 de setembro de 2014 e de 2013 e em 31 de dezembro de 2013

(valores expressos em milhares de reais, exceto quando indicado de outra forma)

A movimentação da carteira de investimento está composta conforme abaixo:

| | Companhia | | | Total |
|----------------------------------------|---------------|------------------------|---------------------------|----------------|
| | CDBs | Fundo de investimentos | Títulos públicos federais | |
| Saldo em 31 de dezembro de 2012 | 15.580 | 4.153 | 179.927 | 199.660 |
| Aplicações | - | - | 516.930 | 516.930 |
| (-) Resgates | (4.734) | - | (497.168) | (501.902) |
| Rendimentos | 5.886 | 272 | 11.252 | 17.410 |
| Saldo em 31 de dezembro de 2013 | 16.732 | 4.425 | 210.941 | 232.098 |
| Incorporação Adcon | 86 | 305 | - | 391 |
| Aplicações | - | - | 415.588 | 415.588 |
| (-) Resgates | (221) | (336) | (431.890) | (432.447) |
| Rendimentos | 1.111 | 329 | 18.911 | 20.351 |
| Saldo em 30 de junho de 2014 | 17.708 | 4.723 | 213.550 | 235.981 |

| | Consolidado | | | Total |
|----------------------------------------|---------------|------------------------|---------------------------|----------------|
| | CDBs | Fundo de investimentos | Títulos públicos federais | |
| Saldo em 31 de dezembro de 2012 | 16.054 | 7.922 | 189.512 | 213.488 |
| Aplicações | - | - | 569.720 | 569.720 |
| (-) Resgates | (5.132) | - | (549.517) | (554.649) |
| Rendimentos | 5.894 | 509 | 11.894 | 18.297 |
| Saldo em 31 de dezembro de 2013 | 16.816 | 8.431 | 221.609 | 246.856 |
| Aplicações | - | 6.918 | 455.242 | 462.160 |
| (-) Resgates | (219) | (8.641) | (471.937) | (480.797) |
| Rendimentos | 1.111 | 406 | 19.700 | 21.217 |
| Saldo em 30 de junho de 2014 | 17.708 | 7.114 | 224.614 | 249.436 |

As aplicações em CDBs e fundos de investimentos são classificadas no ativo circulante, independente de seus prazos de vencimento, tendo em vista a garantia de liquidez diária integral oferecida pela contraparte ou por possuir carência de até 12 meses.

8. Créditos de operações com planos de assistência à saúde (empréstimos e recebíveis - clientes)

Correspondem aos valores a receber de pessoas físicas e jurídicas, como segue:

| | Companhia | | Consolidado | |
|-----------------------------------------------|------------------------|------------------------|------------------------|------------------------|
| | 30 de setembro de 2014 | 31 de dezembro de 2013 | 30 de setembro de 2014 | 31 de dezembro de 2013 |
| Faturas a receber | 124.600 | 119.076 | 126.386 | 121.439 |
| Notas de débito | 1.645 | 1.357 | 1.645 | 1.356 |
| Contraprestações pecuniárias a receber | 126.245 | 120.433 | 128.031 | 122.795 |
| Provisão para perdas sobre créditos | (35.864) | (36.307) | (36.495) | (37.168) |
| | 90.381 | 84.126 | 91.536 | 85.627 |

As composições de créditos de operações com planos de assistência à saúde por idade de vencimento em 30 de setembro de 2014 e 31 de dezembro de 2013, da Companhia e do Consolidado, estão demonstradas a seguir:

| | Companhia | | | | Total |
|----------------------------------------|---------------|---------------|-----------------|------------------------------|---------------|
| | A vencer | Até 30 dias | De 31 a 90 dias | Vencidas Acima de 90 dias | |
| Faturas e notas de débito a receber | 73.184 | 16.132 | 10.168 | 26.761 | 126.245 |
| Provisão para perdas sobre créditos | (5.678) | (973) | (2.452) | (26.761) | (35.864) |
| Saldo em 30 de setembro de 2014 | 67.506 | 15.159 | 7.716 | - | 90.381 |
| Saldo em 31 de dezembro de 2013 | 63.714 | 14.346 | 6.066 | - | 84.126 |

Notas Explicativas

Odontoprev S.A.

Notas explicativas da Administração às demonstrações financeiras intermediárias (Companhia e Consolidado)

Em 30 de setembro de 2014 e de 2013 e em 31 de dezembro de 2013

(valores expressos em milhares de reais, exceto quando indicado de outra forma)

| | Consolidado | | | | Total |
|----------------------------------------|--------------------|---------------|-----------------|------------------|---------------|
| | A vencer | Vencidas | | | |
| | | Até 30 dias | De 31 a 90 dias | Acima de 90 dias | |
| Faturas e notas de débito a receber | 74.313 | 16.141 | 10.186 | 27.391 | 128.031 |
| Provisão para perdas sobre créditos | (5.679) | (973) | (2.452) | (27.391) | (36.495) |
| Saldo em 30 de setembro de 2014 | 68.634 | 15.168 | 7.734 | - | 91.536 |
| Saldo em 31 de dezembro de 2013 | 64.954 | 14.593 | 6.080 | - | 85.627 |

O saldo de contas a receber de clientes, líquidas é composto conforme demonstrativo a seguir:

| | Companhia | | Consolidado | |
|---------------------------------------------------|------------------------|------------------------|------------------------|------------------------|
| | 30 de setembro de 2014 | 31 de dezembro de 2013 | 30 de setembro de 2014 | 31 de dezembro de 2013 |
| Contraprestações pecuniárias a receber | 126.245 | 120.433 | 128.031 | 122.795 |
| Provisão para perdas sobre créditos | (35.864) | (36.307) | (36.495) | (37.168) |
| Adiantamentos de clientes | (4.094) | (3.278) | (4.334) | (3.293) |
| (=) Contas a receber de clientes, líquidas | 86.287 | 80.848 | 87.202 | 82.334 |

A movimentação da provisão para perdas sobre créditos a receber é demonstrada na tabela a seguir:

| | Companhia | | Consolidado | |
|---------------------------------------------------------|------------------------|------------------------|------------------------|------------------------|
| | 30 de setembro de 2014 | 31 de dezembro de 2013 | 30 de setembro de 2014 | 31 de dezembro de 2013 |
| Saldo no início do período | (36.307) | (25.844) | (37.168) | (26.523) |
| Valor incorporação - Adcon | (150) | - | - | - |
| Reversões (provisões) constituídas no período, líquidas | (19.478) | (35.089) | (19.927) | (35.840) |
| Perdas com clientes | 20.071 | 24.626 | 20.600 | 25.195 |
| Saldo no fim do período | (35.864) | (36.307) | (36.495) | (37.168) |

9. Créditos tributários e previdenciários (tributos a recuperar)

| | Companhia | | Consolidado | |
|--------------|------------------------|------------------------|------------------------|------------------------|
| | 30 de setembro de 2014 | 31 de dezembro de 2013 | 30 de setembro de 2014 | 31 de dezembro de 2013 |
| IRPJ | 25 | 1.122 | 4.680 | 6.169 |
| CSLL | 255 | 122 | 1.978 | 1.436 |
| IRRF | 5.212 | 1.871 | 6.479 | 2.566 |
| PIS e COFINS | 391 | 307 | 3.603 | 2.806 |
| ISS | 516 | 474 | 532 | 484 |
| INSS | 17 | - | 73 | 72 |
| ICMS | - | - | - | 2 |
| | 6.416 | 3.896 | 17.345 | 13.535 |

10. Realizável a longo prazo

10.1 Imposto de renda e contribuição social diferidos

Referem-se, basicamente, aos efeitos de IRPJ e CSLL sobre as diferenças temporárias cuja realização seja provável, com base em projeções de resultados futuros, elaboradas e fundamentadas em premissas internas e em cenários econômicos que podem, portanto, sofrer alterações. A Companhia e suas Controladas constituem IRPJ e CSLL sobre todas as diferenças temporárias ativas.

Notas Explicativas

Odontoprev S.A.

Notas explicativas da Administração às demonstrações financeiras intermediárias (Companhia e Consolidado)

Em 30 de setembro de 2014 e de 2013 e em 31 de dezembro de 2013

(valores expressos em milhares de reais, exceto quando indicado de outra forma)

| | Companhia | | Consolidado | |
|------------------------------|------------------------|------------------------|------------------------|------------------------|
| | 30 de setembro de 2014 | 31 de dezembro de 2013 | 30 de setembro de 2014 | 31 de dezembro de 2013 |
| Imposto de renda diferido | 78.486 | 83.928 | 79.318 | 84.803 |
| Contribuição social diferida | 28.255 | 30.214 | 28.554 | 30.530 |
| | 106.741 | 114.142 | 107.872 | 115.333 |

| | Companhia | | Consolidado | |
|------------------------------------------------------------------------------|------------------------|------------------------|------------------------|------------------------|
| | 30 de setembro de 2014 | 31 de dezembro de 2013 | 30 de setembro de 2014 | 31 de dezembro de 2013 |
| Provisão para perdas sobre créditos | 13.274 | 12.344 | 13.557 | 12.639 |
| Provisões para contingências fiscais, previdenciárias, trabalhistas e cíveis | 62.028 | 49.794 | 62.127 | 49.939 |
| Ágio por expectativa de rentabilidade futura - controladas incorporadas | 22.260 | 43.840 | 22.260 | 43.840 |
| Outras provisões | 9.179 | 8.164 | 9.928 | 8.915 |
| | 106.741 | 114.142 | 107.872 | 115.333 |

A Companhia registrou ativo fiscal diferido sobre o ágio por expectativa de rentabilidade futura proveniente de Controladas incorporadas. Tal benefício fiscal está registrado em conformidade com as normas contábeis vigentes CPC32/IAS 12 e está embasado em lucros tributários futuros gerados no curso ordinário dos negócios da OdontoPrev.

Os valores de imposto de renda e contribuição social diferidos, registrados no ativo realizável a longo prazo, possuem a contrapartida em contas do resultado.

| | Companhia | | | Consolidado | | |
|------------------------------------------------------------------------------|---------------------------------|-----------------------------------|---------------------------------|---------------------------------|-----------------------------------|---------------------------------|
| | Saldo em 31 de dezembro de 2013 | Debitado (creditado) no resultado | Saldo em 30 de setembro de 2014 | Saldo em 31 de dezembro de 2013 | Debitado (creditado) no resultado | Saldo em 30 de setembro de 2014 |
| Provisão para perda sobre crédito | 12.344 | 930 | 13.274 | 12.639 | 918 | 13.557 |
| Provisões para contingências fiscais, previdenciárias, trabalhistas e cíveis | 49.794 | 12.234 | 62.028 | 49.939 | 12.188 | 62.127 |
| Ágio por expectativa de rentabilidade futura (controladas incorporadas) | 43.840 | (21.580) | 22.260 | 43.840 | (21.580) | 22.260 |
| Outras provisões | 8.164 | 1.015 | 9.179 | 8.915 | 1.013 | 9.928 |
| | 114.142 | (7.401) | 106.741 | 115.333 | (7.461) | 107.872 |

10.2 Depósitos judiciais

Referem-se, basicamente, a depósitos de processos judiciais relativos a cobrança do INSS sobre autônomos e a majoração de alíquota da COFINS, conforme quadro a seguir:

| | Companhia | | Consolidado | |
|---------------------------------------|------------------------|------------------------|------------------------|------------------------|
| | 30 de setembro de 2014 | 31 de dezembro de 2013 | 30 de setembro de 2014 | 31 de dezembro de 2013 |
| Fiscais | 1.473 | 1.173 | 3.580 | 3.280 |
| COFINS | - | - | 1.889 | 2.084 |
| Outros | 1.473 | 1.173 | 1.691 | 1.196 |
| Previdenciárias e trabalhistas | 37.730 | 35.593 | 37.975 | 35.808 |
| INSS | 37.371 | 35.241 | 37.371 | 35.241 |
| Outros | 359 | 352 | 604 | 567 |
| Cíveis | 436 | 508 | 440 | 512 |
| | 39.639 | 37.274 | 41.995 | 39.600 |

10.3 Outros créditos a receber

Conforme nota 13.2, a Companhia teve aprovada a aquisição das empresas a seguir demonstradas. Desta forma, foram revisados os procedimentos contábeis, fiscais e trabalhistas utilizados por aquelas Sociedades, sendo identificados casos que envolvem potenciais riscos. O montante identificado tem como contrapartida o

Notas Explicativas

Odontoprev S.A.

Notas explicativas da Administração às demonstrações financeiras intermediárias (Companhia e Consolidado)

Em 30 de setembro de 2014 e de 2013 e em 31 de dezembro de 2013

(valores expressos em milhares de reais, exceto quando indicado de outra forma)

valor registrado na rubrica “outras exigibilidades”, nota 18.2.

| | Companhia | | Consolidado | |
|--------------|------------------------|------------------------|------------------------|------------------------|
| | 30 de setembro de 2014 | 31 de dezembro de 2013 | 30 de setembro de 2014 | 31 de dezembro de 2013 |
| DentalCorp | 993 | 993 | 993 | 993 |
| Care Plus | 12 | 12 | 12 | 12 |
| Prontodente | 41 | 41 | 41 | 41 |
| OdontoServ | 143 | 143 | 143 | 143 |
| Grupo Papaiz | - | - | 1.323 | 1.323 |
| | 1.189 | 1.189 | 2.512 | 2.512 |

De acordo com o previsto nos Instrumentos Particulares de Outorga de Opção de Compra de Cotas e Outras Avenças, firmado entre os antigos sócios dessas empresas e a Companhia, esses sócios, em determinadas circunstâncias, garantem o reembolso de eventuais pagamentos que a Companhia seja obrigada a efetuar. Os montantes registrados em outros créditos encontram-se garantidos em aplicações efetuadas em fundos de investimentos e CDBs em nome dos antigos sócios que somente poderão movimentar estas aplicações com autorização da Companhia e de suas Controladas, minimizando assim qualquer risco de crédito relativo a operação de aquisição do controle societário das empresas mencionadas.

11. Investimentos

| | Companhia | | Consolidado | |
|--------------------------------------------------|------------------------|------------------------|------------------------|------------------------|
| | 30 de setembro de 2014 | 31 de dezembro de 2013 | 30 de setembro de 2014 | 31 de dezembro de 2013 |
| Participações em controladas - rede odontológica | 6.762 | 8.942 | - | - |
| Participações em controladas - outras | 26.213 | 25.476 | - | - |
| Outras participações societárias | 2.689 | 1.450 | 5.146 | 3.750 |
| | 35.664 | 35.868 | 5.146 | 3.750 |

As participações da Companhia em Controladas são classificadas como segue:

| Controladas | Capital Social | Quantidade de cotas/ações possuídas | Participação (%) | Lucro do período | Patrimônio líquido | Equivalência Patrimonial | | Saldo de investimentos | |
|---------------------|----------------|-------------------------------------|--------------------------------------------------------|------------------|--------------------|--------------------------|------------------------|------------------------|------------------------|
| | | | | | | 30 de setembro de 2014 | 30 de setembro de 2013 | 30 de setembro de 2014 | 31 de dezembro de 2013 |
| Rede Dental | 1.162 | 1.162 | 99,9 | 2.535 | 6.762 | 2.535 | 3.386 | 6.762 | 8.227 |
| Adcon ¹ | - | - | 99,9 | 81 | - | 81 | 208 | - | 715 |
| | | | Participação em controladas - rede odontológica | | | 2.616 | 3.594 | 6.762 | 8.942 |
| Clidec | 12.790 | 12.790 | 99,9 | 1.052 | 17.251 | 1.052 | 1.202 | 17.250 | 17.238 |
| OdontoPrev Serviços | 2.278 | 2.278 | 99,9 | 725 | 8.866 | 725 | 703 | 8.963 | 8.238 |
| | | | Participação em controladas - outras | | | 1.777 | 1.905 | 26.213 | 25.476 |
| | | | | | | 4.393 | 5.499 | 32.975 | 34.418 |

¹Empresa incorporada em 01 de maio de 2014.

Em 30 de setembro de 2014, o resultado da equivalência patrimonial totalizou R\$3.268 (R\$5.646 em 30 de setembro de 2013), sendo que a despesa de R\$1.083 (receita de R\$147 em 30 de setembro de 2013) refere-se a participação nas Coligadas Odontored e G2D, e nas de Controle conjunto Brasildental e Grupo Papaiz.

Notas Explicativas

Odontoprev S.A.

Notas explicativas da Administração às demonstrações financeiras intermediárias (Companhia e Consolidado)

Em 30 de setembro de 2014 e de 2013 e em 31 de dezembro de 2013

(valores expressos em milhares de reais, exceto quando indicado de outra forma)

12. Imobilizado

| | Companhia | | | | | | | | | |
|-------------------------------------------------|---------------------------|------------|--------------|------------------------|------------------------|----------------------------|---------------------------|-------------------------------------------|---------------------------|-----------------|
| | Equipos. de computação | Veículos | Instalações | Máquinas e equipos. | Móveis e utensílios | Equipos. de comunicação | Equipos. odontológicos | Outras imobilizações (benfeitorias) | Imobilizações em curso | Total |
| Valor residual em 31 dezembro de 2013 | 2.193 | 594 | 90 | 468 | 1.095 | 1.031 | 40 | 820 | 304 | 6.635 |
| Aquisições e (baixas) | 1.247 | (106) | 2.415 | 7 | 1.488 | 261 | 1 | 3.353 | (33) | 8.633 |
| Depreciações | (680) | (89) | (85) | (52) | (227) | (103) | (7) | (401) | - | (1.644) |
| Valor incorporado residual | 5 | - | - | 2 | 53 | - | 1 | - | - | 61 |
| Valor residual em 30 de setembro de 2014 | 2.765 | 399 | 2.420 | 425 | 2.409 | 1.189 | 35 | 3.772 | 271 | 13.685 |
| Custo de aquisição | 9.293 | 1.074 | 2.501 | 1.058 | 4.231 | 1.855 | 430 | 4.710 | 271 | 25.423 |
| Depreciações acumuladas | (6.528) | (675) | (81) | (633) | (1.822) | (666) | (395) | (938) | - | (11.738) |
| Valor residual em 30 de setembro de 2014 | 2.765 | 399 | 2.420 | 425 | 2.409 | 1.189 | 35 | 3.772 | 271 | 13.685 |
| Taxa anual de depreciação (%) | 20 | 20 | 10 | 10 | 10 | 10 | 10 | 20 | - | - |

| | Consolidado | | | | | | | | | |
|-------------------------------------------------|---------------------------|------------|--------------|------------------------|------------------------|----------------------------|---------------------------|-------------------------------------------|---------------------------|-----------------|
| | Equipos. de computação | Veículos | Instalações | Máquinas e equipos. | Móveis e utensílios | Equipos. de comunicação | Equipos. odontológicos | Outras imobilizações (benfeitorias) | Imobilizações em curso | Total |
| Valor residual em 31 dezembro de 2013 | 2.337 | 595 | 189 | 558 | 1.516 | 1.032 | 630 | 1.206 | 1.861 | 9.924 |
| Aquisições e (baixas) | 1.318 | (106) | 2.438 | 18 | 1.529 | 407 | 337 | 3.441 | (34) | 9.348 |
| Depreciações | (693) | (89) | (98) | (61) | (270) | (108) | (99) | (509) | - | (1.927) |
| Valor residual em 30 de setembro de 2014 | 2.962 | 400 | 2.529 | 515 | 2.775 | 1.331 | 868 | 4.138 | 1.827 | 17.345 |
| Custo de aquisição | 9.836 | 1.107 | 2.686 | 1.256 | 4.888 | 2.007 | 1.263 | 6.187 | 1.827 | 31.057 |
| Depreciações acumuladas | (6.874) | (707) | (157) | (741) | (2.113) | (676) | (395) | (2.049) | - | (13.712) |
| Valor residual em 30 de setembro de 2014 | 2.962 | 400 | 2.529 | 515 | 2.775 | 1.331 | 868 | 4.138 | 1.827 | 17.345 |
| Taxa anual de depreciação (%) | 20 | 20 | 10 | 10 | 10 | 10 | 10 | 20 | - | - |

13. Intangível

13.1 Ágio na aquisição de investimentos

Refere-se ao ágio fundamentado na geração de lucros futuros, pagos na aquisição de investimentos. Até 31 de dezembro de 2008, esses valores eram amortizados linearmente. A partir dessa data, deixaram de ser amortizados, passando a ser avaliados anualmente por testes de *impairment*.

13.2 Teste do ágio para verificação de *impairment*

O ágio (*goodwill*) é representado pela diferença positiva entre o valor pago pela aquisição de um negócio e o montante líquido do valor justo dos ativos e passivos da controlada adquirida e da alocação de itens intangíveis.

Notas Explicativas

Odontoprev S.A.

Notas explicativas da Administração às demonstrações financeiras intermediárias (Companhia e Consolidado)

Em 30 de setembro de 2014 e de 2013 e em 31 de dezembro de 2013

(valores expressos em milhares de reais, exceto quando indicado de outra forma)

É alocado às unidades de negócio (UN) para fins de teste de *impairment*, as quais se beneficiam da combinação de negócios que originou o ágio, conforme destacado no quadro a seguir:

| | Dados históricos relativos a aquisição e/ou aprovação | | | | 30 de setembro de 2014 | | | 31 de dezembro de 2013 |
|-----------------------------|-------------------------------------------------------|----------------|-------------------|----------------------|------------------------|--------------------------|----------------|------------------------|
| | Data | Valor total | Valor patrimonial | Data da incorporação | Ágio | Amortização ¹ | Ágio Líquido | Ágio Líquido |
| | | | | | | | | |
| Bradesco Dental | 18/10/2009 | 723.392 | 313.752 | 01/07/2010 | 409.640 | - | 409.640 | 409.640 |
| OdontoServ ² | 27/02/2009 | 30.841 | 10.025 | 01/12/2009 | 20.816 | - | 20.816 | 20.816 |
| Prontodente | 22/12/2008 | 5.445 | (235) | 01/12/2009 | 5.680 | - | 5.680 | 5.680 |
| Sepao | 24/10/2008 | 9.203 | 82 | 01/12/2009 | 9.121 | (303) | 8.818 | 8.818 |
| SRJSPE | 26/06/2008 | 13.720 | (130) | 01/12/2008 | 13.850 | (1.616) | 12.234 | 12.234 |
| Care Plus | 19/06/2008 | 13.113 | (230) | 01/12/2008 | 13.343 | (1.563) | 11.780 | 11.780 |
| Biodent | 19/06/2008 | 2.837 | 98 | 01/12/2008 | 2.739 | (319) | 2.420 | 2.420 |
| Rede Dental | 08/10/2007 | 7.584 | (119) | não incorporada | 7.703 | (1.544) | 6.159 | 6.159 |
| DentalCorp | 09/02/2007 | 25.244 | 386 | 03/03/2008 | 24.858 | (9.529) | 15.329 | 15.329 |
| Total da Companhia | | 831.379 | 323.629 | | 507.750 | (14.874) | 492.876 | 492.876 |
| Easy | 08/07/2008 | 3.100 | 456 | não incorporada | 2.644 | (265) | 2.379 | 2.379 |
| G2D ³ | 09/08/2012 | 750 | 416 | não incorporada | 334 | - | 334 | 334 |
| Grupo Papaiz ⁴ | 31/01/2013 | 5.487 | 780 | não incorporada | 4.707 | - | 4.707 | 4.707 |
| Total do Consolidado | | 840.716 | 325.281 | | 515.435 | (15.139) | 500.296 | 500.296 |

¹ Amortização acumulada até 31 de dezembro de 2008.

² Inclui Adcon incorporada em 01 de maio de 2014.

³ Empresa coligada.

⁴ Equivale a 60% da participação da empresa Clidec na Clidec Participações, conforme mencionado na nota 1.

O teste de *impairment* do ágio é aplicado no mínimo anualmente, tendo o último sido realizado em 31 de dezembro de 2013. Neste teste foi empregada a abordagem de renda através da metodologia do fluxo de caixa descontado baseada na natureza da unidade geradora de caixa avaliada, na existência de controle financeiro e operacional histórico da UN, na disponibilidade de projeções financeiras e em discussões com a Administração. Não foram identificados indícios de *impairment* para estes ativos, desta forma, concluímos não ser necessária constituição de provisão para perda.

No período de janeiro a setembro de 2014 não foram identificados indicativos que justificassem a realização de novo teste de *impairment*.

13.3 Desenvolvimento de sistemas e licenças de uso de *software* e outros

| | Período de amortização | Companhia | | Consolidado | |
|---------------------------------|---------------------------------------|------------------------|------------------------|------------------------|------------------------|
| | | 30 de setembro de 2014 | 31 de dezembro de 2013 | 30 de setembro de 2014 | 31 de dezembro de 2013 |
| Desenvolvimento de sistemas | 60 meses | 25.667 | 21.394 | 26.025 | 21.649 |
| Licenças de uso de software | 60 meses | 11.303 | 9.210 | 12.766 | 10.671 |
| Ativos intangíveis - OdontoServ | linear vida útil - laudo de avaliação | 9.779 | 9.779 | 9.779 | 9.779 |
| Outros | | - | - | 20 | 19 |
| Amortizações acumuladas | | (19.942) | (18.025) | (20.446) | (18.518) |
| | | 26.807 | 22.358 | 28.144 | 23.600 |

Notas Explicativas

Odontoprev S.A.

Notas explicativas da Administração às demonstrações financeiras intermediárias (Companhia e Consolidado)

Em 30 de setembro de 2014 e de 2013 e em 31 de dezembro de 2013

(valores expressos em milhares de reais, exceto quando indicado de outra forma)

13.4 Movimentação do ativo intangível

| | | | Companhia | |
|----------------------------------------|---------------------------------------|-------------------------------------------------------------------------|------------------|--|
| | Ágio na aquisição de investimentos | Desenvolvimento de sistemas e licença de uso de software e outros | Total | |
| Saldo em 31 de dezembro de 2013 | 492.876 | 22.358 | 515.234 | |
| Adições e (baixas) | - | 6.566 | 6.566 | |
| Amortizações | - | (2.117) | (2.117) | |
| Saldo em 30 de setembro de 2014 | 492.876 | 26.807 | 519.683 | |
| Custo | 507.750 | 46.749 | 554.499 | |
| Amortização e impairment acumulados | (14.874) | (19.942) | (34.816) | |
| Saldo contábil, líquido | 492.876 | 26.807 | 519.683 | |

| | | | Consolidado | |
|----------------------------------------|---------------------------------------|-------------------------------------------------------------------------|--------------------|--|
| | Ágio na aquisição de investimentos | Desenvolvimento de sistemas e licença de uso de software e outros | Total | |
| Saldo em 31 de dezembro de 2013 | 500.296 | 23.600 | 523.896 | |
| Adições e (baixas) | - | 6.679 | 6.679 | |
| Amortizações | - | (2.135) | (2.135) | |
| Saldo em 30 de setembro de 2014 | 500.296 | 28.144 | 528.440 | |
| Custo | 515.435 | 48.590 | 564.025 | |
| Amortização e impairment acumulados | (15.139) | (20.446) | (35.585) | |
| Saldo contábil, líquido | 500.296 | 28.144 | 528.440 | |

14. Recursos próprios mínimos e provisões técnicas

A ANS publicou em 22 de dezembro de 2009 a RN 209, alterada pelas RNs 227/10, 243/10, 247/11, 313/12 e Instruções Normativas (IN) 50/12, que estabelece as regras para constituição de provisões técnicas e critérios de manutenção de patrimônio líquido mínimo.

14.1 Recursos próprios mínimos

- (a) O patrimônio mínimo ajustado (PMA) representa o valor mínimo do patrimônio líquido ou patrimônio social, calculado a partir da multiplicação do fator K pelo capital base.
- (b) A margem de solvência (MS) corresponde à suficiência (S) do patrimônio líquido ajustado para cobrir o maior montante entre 0,20 vezes a soma dos últimos 12 meses das contraprestações, ou 0,33 vezes da média anual dos últimos 36 meses dos eventos líquidos.

Notas Explicativas

Odontoprev S.A.

Notas explicativas da Administração às demonstrações financeiras intermediárias (Companhia e Consolidado)

Em 30 de setembro de 2014 e de 2013 e em 31 de dezembro de 2013

(valores expressos em milhares de reais, exceto quando indicado de outra forma)

Na tabela a seguir destacamos cálculo de PMA, MS e S:

| | Companhia | |
|---------------------------------------------------------------|------------------------|------------------------|
| | 30 de setembro de 2014 | 31 de dezembro de 2013 |
| Capital base | 6.673 | 6.264 |
| (x) Fator K ¹ | 0,48% | 0,48% |
| Patrimônio mínimo ajustado (PMA) | 32 | 30 |
| Patrimônio líquido contábil | 656.809 | 695.695 |
| Obrigações legais | 81.473 | 92.803 |
| Participações societárias em outras operadoras | (7.623) | (8.942) |
| Despesas diferidas | (9.918) | (9.401) |
| Despesas antecipadas | (1.454) | (805) |
| Intangível | (519.683) | (515.234) |
| Patrimônio líquido ajustado (PLA) | 199.604 | 254.116 |
| (A) 0,20 vezes das contraprestações - últimos 12 meses | 229.664 | 214.454 |
| (B) 0,33 vezes da média dos eventos - últimos 36 meses | 139.883 | 131.610 |
| Margem de solvência (MS) total = maior entre (A) e (B) | 229.664 | 214.454 |
| Suficiência total² (PLA - MS total) | (30.060) | 39.662 |
| MS exigida ³ (%) | 40,25% | 38,00% |
| MS exigida ³ (R\$) | 92.440 | 81.493 |
| Suficiência exigida (PLA - MS exigida) | 107.164 | 172.623 |

¹ Fator K corresponde a classificação: odontologia de grupo, segmento terciário, região 4 conforme anexo RN 209/09

² Margem de solvência total deverá ser constituída até 31 de dezembro de 2022 conforme RN 313/12

³ Margem de solvência exigida conforme escala de diluição prevista na RN 313/12

14.2 Movimentação das provisões técnicas

Conforme CPC 11/IFRS 4 parágrafo 37 destacamos a seguir a movimentação das provisões relativas a eventos (passivos de seguros), bem como dos ativos diretamente relacionados aos contratos de seguros:

| | PESEL | | PEONA | | PPCNG | | DAC ¹ | |
|-------------------------------------------|---------------|---------------|---------------|---------------|---------------|---------------|------------------|--------------|
| | Companhia | Consolidado | Companhia | Consolidado | Companhia | Consolidado | Companhia | Consolidado |
| Saldo em 31 de dezembro de 2012 | 16.928 | 17.888 | 59.773 | 61.276 | 78.159 | 81.521 | 8.288 | 8.288 |
| Eventos indenizáveis líquidos | 443.753 | 451.644 | - | - | - | - | - | - |
| Eventos pagos | (447.243) | (455.224) | - | - | - | - | - | - |
| Variação de PEONA | - | - | (8.378) | (8.664) | - | - | - | - |
| Contraprestações não ganhas | - | - | - | - | 788.528 | 793.170 | - | - |
| Contraprestações apropriadas ao resultado | - | - | - | - | (793.268) | (800.862) | - | - |
| Despesas de comercializações diferidas | - | - | - | - | - | - | 19.527 | 19.527 |
| Despesas de comercializações amortizadas | - | - | - | - | - | - | (18.414) | (18.414) |
| Saldo em 31 de dezembro de 2013 | 13.438 | 14.308 | 51.395 | 52.612 | 73.419 | 73.829 | 9.401 | 9.401 |
| Valor incorporado - Adcon | 156 | - | - | - | 319 | - | - | - |
| Eventos indenizáveis líquidos | 345.125 | 339.423 | - | - | - | - | - | - |
| Eventos pagos | (344.298) | (338.675) | - | - | - | - | - | - |
| Variação de PEONA | - | - | 6.826 | 6.596 | - | - | - | - |
| Contraprestações não ganhas | - | - | - | - | 624.250 | 627.318 | - | - |
| Contraprestações apropriadas ao resultado | - | - | - | - | (613.533) | (616.569) | - | - |
| Despesas de comercializações diferidas | - | - | - | - | - | - | 18.042 | 18.042 |
| Despesas de comercializações amortizadas | - | - | - | - | - | - | (17.525) | (17.525) |
| Saldo em 30 de setembro de 2014 | 14.421 | 15.056 | 58.221 | 59.208 | 84.455 | 84.578 | 9.918 | 9.918 |

¹ Ativo diretamente relacionado a contratos de seguros.

Notas Explicativas

Odontoprev S.A.

Notas explicativas da Administração às demonstrações financeiras intermediárias (Companhia e Consolidado)

Em 30 de setembro de 2014 e de 2013 e em 31 de dezembro de 2013

(valores expressos em milhares de reais, exceto quando indicado de outra forma)

15. Tributos e contribuições a recolher (obrigações fiscais)

| | Companhia | | Consolidado | |
|--------------------------------------|------------------------|------------------------|------------------------|------------------------|
| | 30 de setembro de 2014 | 31 de dezembro de 2013 | 30 de setembro de 2014 | 31 de dezembro de 2013 |
| Obrigações fiscais federais | 10.724 | 8.901 | 11.381 | 9.844 |
| IRPJ | 2.995 | 1.803 | 3.129 | 2.006 |
| CSLL | 1.090 | 1.015 | 1.145 | 1.113 |
| COFINS | 2.384 | 1.795 | 2.614 | 1.983 |
| PIS | 900 | 840 | 948 | 918 |
| IRRF | 2.984 | 3.140 | 3.137 | 3.458 |
| Outras | 371 | 308 | 408 | 366 |
| Obrigações fiscais estaduais | - | - | 45 | - |
| Obrigações fiscais municipais | 1.449 | 1.280 | 1.787 | 1.632 |
| | 12.173 | 10.181 | 13.213 | 11.476 |

16. Fornecedores

| | Companhia | | Consolidado | |
|---------------------------------|------------------------|------------------------|------------------------|------------------------|
| | 30 de setembro de 2014 | 31 de dezembro de 2013 | 30 de setembro de 2014 | 31 de dezembro de 2013 |
| Comercialização sobre operações | 4.484 | 4.249 | 4.494 | 4.286 |
| Fornecedores de bens e serviços | 4.912 | 9.428 | 5.883 | 10.442 |
| | 9.396 | 13.677 | 10.377 | 14.728 |

Comercialização sobre operações: compromissos relacionados a prestadores de serviços de intermediação de planos, comissões a pagar, em sua maioria liquidados mensalmente.

Fornecedores de bens e serviços: prestação de serviços diversos relacionados a manutenção e funcionamento das atividades complementares da Companhia.

17. Outras contas a pagar

| | Companhia | | Consolidado | |
|---------------------------------|------------------------|------------------------|------------------------|------------------------|
| | 30 de setembro de 2014 | 31 de dezembro de 2013 | 30 de setembro de 2014 | 31 de dezembro de 2013 |
| Provisões diversas | 16.767 | 14.223 | 17.038 | 14.556 |
| Comissões | 3.398 | 4.008 | 3.398 | 4.008 |
| Suporte TI e atendimento | 812 | 434 | 820 | 434 |
| Telecomunicações | 527 | 422 | 527 | 431 |
| Serviços | 1.540 | 1.288 | 1.818 | 1.537 |
| Associações de classe | - | 80 | - | 80 |
| Locação | 35 | 85 | 135 | 151 |
| Viagens | 378 | 233 | 406 | 242 |
| Eventos indenizáveis e encargos | 9.336 | 7.673 | 9.336 | 7.673 |
| Demais provisões | 741 | - | 598 | - |
| Créditos a identificar | 2.048 | 8.255 | 2.073 | 8.616 |
| Outros | 1.306 | 818 | 1.659 | 1.114 |
| | 20.121 | 23.296 | 20.770 | 24.286 |

18. Não circulante

18.1 Provisões para contingências

A Administração da Companhia constitui provisões baseadas na opinião de seus assessores jurídicos internos e externos, e considera que os valores provisionados na rubrica "provisões para contingências", no exigível a longo

Notas Explicativas

Odontoprev S.A.

Notas explicativas da Administração às demonstrações financeiras intermediárias (Companhia e Consolidado)

Em 30 de setembro de 2014 e de 2013 e em 31 de dezembro de 2013

(valores expressos em milhares de reais, exceto quando indicado de outra forma)

prazo, são suficientes para cobrir eventuais perdas decorrentes de decisões judiciais. Os valores relativos a perdas possíveis não provisionados, referentes a 748 processos cíveis (não relacionados a tratamentos realizados aos beneficiários dos planos odontológicos) e a 40 processos trabalhistas da Companhia e de suas Controladas, em 30 de setembro de 2014, totalizam o montante de R\$30.962 (R\$28.776 em 31 de dezembro de 2013).

A Companhia e suas Controladas são parte em processos judiciais envolvendo, principalmente, contingências fiscais, previdenciárias e trabalhistas e cíveis, como segue:

| | Companhia | | | | | |
|---------------------------------------|------------------------|---------------------|------------------|------------------------|---------------------|------------------|
| | 30 de setembro de 2014 | | | 31 de dezembro de 2013 | | |
| | Provisão | Depósitos judiciais | Provisão líquida | Provisão | Depósitos judiciais | Provisão líquida |
| Fiscais | 1.394 | (1.473) | (79) | 1.394 | (1.173) | 221 |
| Previdenciárias e trabalhistas | 179.425 | (37.730) | 141.695 | 143.731 | (35.593) | 108.138 |
| INSS | 178.728 | (37.371) | 141.357 | 143.339 | (35.241) | 108.098 |
| Outros | 697 | (359) | 338 | 392 | (352) | 40 |
| Cíveis | 3.028 | (436) | 2.592 | 2.739 | (508) | 2.231 |
| | 183.847 | (39.639) | 144.208 | 147.864 | (37.274) | 110.590 |

| | Consolidado | | | | | |
|---------------------------------------|------------------------|---------------------|------------------|------------------------|---------------------|------------------|
| | 30 de setembro de 2014 | | | 31 de dezembro de 2013 | | |
| | Provisão | Depósitos judiciais | Provisão líquida | Provisão | Depósitos judiciais | Provisão líquida |
| Fiscais | 2.769 | (3.580) | (811) | 2.576 | (3.280) | (704) |
| Previdenciárias e trabalhistas | 179.498 | (37.975) | 141.523 | 144.145 | (35.808) | 108.337 |
| INSS | 178.727 | (37.371) | 141.356 | 143.339 | (35.241) | 108.098 |
| Outros | 771 | (604) | 167 | 806 | (567) | 239 |
| Cíveis | 3.047 | (440) | 2.607 | 2.843 | (512) | 2.331 |
| | 185.314 | (41.995) | 143.319 | 149.564 | (39.600) | 109.964 |

| | Companhia | | | | | |
|-------------------------|------------------------------|----------------|------------|--------------|----------------|------------------------|
| | 30 de setembro de 2014 | | | | | 31 de dezembro de 2013 |
| | Previdenciário e trabalhista | | | Cíveis | Total | |
| | Fiscal | INSS | Outros | | | |
| Movimentações | | | | | | |
| Saldo inicial | 1.394 | 143.339 | 392 | 2.739 | 147.864 | 108.973 |
| Constituição | - | 24.022 | 486 | 2.470 | 26.978 | 33.179 |
| Baixas | - | - | (271) | (2.431) | (2.702) | (2.516) |
| Atualização monetária | - | 11.367 | 90 | 138 | 11.595 | 8.228 |
| Incorporação Adcon | - | - | - | 112 | 112 | - |
| Saldo final | 1.394 | 178.728 | 697 | 3.028 | 183.847 | 147.864 |
| Quantidade de processos | | | | | 200 | 152 |

| | Consolidado | | | | | |
|-------------------------|------------------------------|----------------|------------|--------------|----------------|------------------------|
| | 30 de setembro de 2014 | | | | | 31 de dezembro de 2013 |
| | Previdenciário e trabalhista | | | Cíveis | Total | |
| | Fiscal | INSS | Outros | | | |
| Movimentações | | | | | | |
| Saldo inicial | 2.576 | 143.339 | 806 | 2.843 | 149.564 | 110.749 |
| Constituição | 197 | 24.021 | 552 | 2.563 | 27.333 | 33.191 |
| Baixas | (4) | - | (682) | (2.495) | (3.181) | (2.614) |
| Atualização monetária | - | 11.367 | 95 | 136 | 11.598 | 8.238 |
| Saldo final | 2.769 | 178.727 | 771 | 3.047 | 185.314 | 149.564 |
| Quantidade de processos | | | | | 215 | 159 |

Notas Explicativas

Odontoprev S.A.

Notas explicativas da Administração às demonstrações financeiras intermediárias (Companhia e Consolidado)

Em 30 de setembro de 2014 e de 2013 e em 31 de dezembro de 2013

(valores expressos em milhares de reais, exceto quando indicado de outra forma)

(a) Fiscais:

O passivo relacionado às contingências fiscais em discussão judicial é mantido até o trânsito em julgado da ação (decisão definitiva sem que caiba mais recurso pelas partes).

A Companhia e sua Controlada Clidec, através de ação judicial, pleitearam a possibilidade de recolhimento da COFINS na forma determinada pela LC7/70, e não na forma preconizada pela Lei 9.718/98, bem como a compensação com a CSLL da diferença dos valores recolhidos com base na alíquota de 3%. Houve êxito parcial do pedido, tendo sido declarada a inconstitucionalidade da majoração da base de cálculo da COFINS.

(b) Previdenciárias e trabalhistas:

(i) INSS

A Companhia e sua Controlada Rede Dental discutem judicialmente a incidência da contribuição previdenciária sobre as remunerações pagas aos dentistas credenciados, instituída inicialmente pela LC 84/96 e, após, pela Lei 9.876/99 (nova redação dada ao artigo 22, inciso I da Lei 8.212/91), à alíquota de 20%, sob o argumento de que os serviços não são prestados às operadoras, mas aos beneficiários, estando, dessa forma, fora do campo de incidência da referida contribuição. Vale mencionar que a Bradesco Dental já possuía processo judicial com o mesmo objeto, tendo realizado depósitos judiciais até julho de 2010, data da incorporação societária pela Companhia, oportunidade em que esta assumiu o polo ativo da referida demanda. Em dados consolidados, em 30 de setembro de 2014, tais obrigações estão totalmente contabilizadas no montante de R\$178.727 (R\$143.339 em 31 de dezembro de 2013), para os quais foram realizados depósitos judiciais atualizados monetariamente de R\$37.371 (R\$35.241 em 31 de dezembro de 2013).

(ii) Outras

A Companhia e suas Controladas são parte em ações de natureza trabalhista, sendo a grande maioria pedidos de reajuste salarial na forma prevista em convenção coletiva da qual o sindicato (Sindicato Nacional das Empresas de Odontologia de Grupo - SINOG), ao qual a Companhia e suas Controladas são filiadas, não participou. Em 30 de setembro de 2014 o montante total provisionado é de R\$771 (R\$806 em 31 de dezembro de 2013).

(c) Contingências cíveis:

A Companhia e suas Controladas são parte em processos judiciais cíveis, cujo objeto, em sua grande maioria, é a indenização por danos materiais e morais, totalizando, em 30 de setembro de 2014, o montante de R\$3.047 (R\$2.843 em 31 de dezembro de 2013).

18.2 Outras exigibilidades

Refere-se a potenciais riscos identificados em *due diligence* e estão garantidos por depósitos em contas vinculadas, conforme nota 10.3.

| | Companhia | | Consolidado | |
|--------------|------------------------|------------------------|------------------------|------------------------|
| | 30 de setembro de 2014 | 31 de dezembro de 2013 | 30 de setembro de 2014 | 31 de dezembro de 2013 |
| DentalCorp | 961 | 993 | 961 | 993 |
| Prontodente | 41 | 41 | 41 | 41 |
| OdontoServ | 143 | 143 | 143 | 143 |
| Grupo Papaiz | - | - | 1.323 | 1.323 |
| | 1.145 | 1.177 | 2.468 | 2.500 |

Notas Explicativas

Odontoprev S.A.

Notas explicativas da Administração às demonstrações financeiras intermediárias (Companhia e Consolidado)

Em 30 de setembro de 2014 e de 2013 e em 31 de dezembro de 2013

(valores expressos em milhares de reais, exceto quando indicado de outra forma)

19. Patrimônio Líquido

19.1 Capital social

Em 30 de setembro de 2014 e em 31 de dezembro de 2013 o capital social subscrito e integralizado da Companhia é de R\$506.557, dividido em 531.294.792 ações ordinárias, sem valor nominal.

Conforme artigo 8º do Estatuto Social, a Companhia está autorizada a emissão de até 80.000.000 ações, sem reforma estatutária.

A cotação de fechamento das ações da Companhia (ODPV3 - BM&FBOVESPA) em 30 de setembro de 2014 correspondeu a R\$8,90 (R\$9,83 por ação em 31 de dezembro de 2013). O valor patrimonial da ação em 30 de setembro de 2014 foi de R\$1,24 (R\$1,31 por ação em 31 de dezembro de 2013).

19.2 Reservas de capital

As reservas de capital da Companhia em 30 de setembro de 2014 são de R\$23.382 (R\$16.999 em 31 de dezembro de 2013), constituídas por:

| | Companhia e Consolidado | |
|--------------------------------------|--------------------------------|------------------------|
| | 30 de setembro de 2014 | 31 de dezembro de 2013 |
| Ágio na emissão de ações | 48.392 | 48.392 |
| Opções outorgadas | 22.129 | 20.078 |
| Outorga de opções de ações diferidas | (8.117) | (12.493) |
| Capital adicional integralizado | (39.022) | (38.978) |
| | 23.382 | 16.999 |

Opções outorgadas: saldo da 4ª e montante estimado da 5ª, 6ª, 7ª e 8ª outorgas de opções, utilizando a metodologia de cálculo *Black & Scholes*.

Outorga de opções de ações diferidas: montante estimado da 6ª, 7ª e 8ª outorgas de opções a ser apropriado pelo período de *vesting*.

Capital adicional integralizado: montante da diferença entre a constituição estimada pela metodologia de cálculo *Black & Scholes* e o montante de exercício da 1ª, 2ª, 3ª e 4ª outorga de opções.

19.3 Reservas de lucros

As reservas de lucros da Companhia em 30 de setembro de 2014 são de R\$89.537 (R\$172.139 em 31 de dezembro de 2013), constituídas por:

| | Companhia e Consolidado | |
|-------------------------------|--------------------------------|------------------------|
| | 30 de setembro de 2014 | 31 de dezembro de 2013 |
| Reserva legal | 45.852 | 45.852 |
| Reserva estatutária | 68.695 | 68.695 |
| Reserva de incentivos fiscais | 129 | 129 |
| Dividendo adicional proposto | - | 58.172 |
| Ações em tesouraria | (25.139) | (709) |
| | 89.537 | 172.139 |

Notas Explicativas

Odontoprev S.A.

Notas explicativas da Administração às demonstrações financeiras intermediárias (Companhia e Consolidado)

Em 30 de setembro de 2014 e de 2013 e em 31 de dezembro de 2013

(valores expressos em milhares de reais, exceto quando indicado de outra forma)

Reserva legal: constituída obrigatoriamente pela Companhia, com a destinação de 5% do lucro líquido do exercício, até que seu valor atinja 20% do capital social.

Reserva estatutária: conforme Estatuto Social vigente, os resultados apurados serão distribuídos da seguinte forma: i) abatimento de prejuízos, se houver; ii) 5% para constituição da reserva legal, até atingir 20% do capital social subscrito, iii) dividendo obrigatório mínimo de 50% sobre o lucro líquido observando os seguintes ajustes: a) o decréscimo das importâncias destinadas, no exercício, à constituição da reserva legal e de reservas para contingências, b) o acréscimo das importâncias resultantes da reversão, no exercício, de reservas para contingências, anteriormente formadas, e iv) constituição de reserva estatutária (retenção de lucros), referente ao saldo remanescente, podendo ser deliberada a distribuição de juros sobre o capital próprio e dividendos além dos dividendos obrigatórios.

Ações em tesouraria: em 25 de fevereiro de 2014, o Conselho de Administração autorizou a aquisição de 6.202.148 ações de emissão da própria Companhia mediante a utilização de recursos consignados em reserva estatutária com o objetivo de lastrear 100% as opções de compra de ações outorgadas em 2011 (5ª), 2012 (6ª) e 2013 (7ª), sendo que este programa será encerrado em 25 de fevereiro de 2015.

Em 30 de setembro de 2014, o saldo em tesouraria é de R\$25.139 equivalentes a 2.757.400 ações (R\$709 referentes a 77.868 ações em 31 de dezembro de 2013).

Dividendo adicional proposto: conforme AGO, realizada em 01 de abril de 2014, foi aprovado o dividendo complementar de R\$58.172, acima do percentual de 50% previsto no Estatuto Social da Companhia como dividendo mínimo obrigatório, o qual foi pago em 11 de junho de 2014.

19.4 Lucros acumulados

Em atendimento ao CPC 26 (R1)/IAS1 demonstramos a movimentação da conta lucros acumulados de 31 de dezembro de 2013 a 30 de setembro 2014:

| | |
|-----------------------------------------------------|------------------|
| Saldos em 31 de dezembro de 2013 | - |
| Lucro líquido do período | 151.294 |
| Proposta de destinação do lucro¹: | (113.961) |
| Juros sobre capital próprio (R\$ 0,01608 por ação) | (8.545) |
| Juros sobre capital próprio (R\$ 0,01632 por ação) | (8.671) |
| Juros sobre capital próprio (R\$ 0,01478 por ação) | (7.832) |
| Distribuição de dividendos (R\$ 0,09376 por ação) | (49.809) |
| Distribuição de dividendos (R\$ 0,07361 por ação) | (39.104) |
| Saldo em 30 de setembro de 2014 | 37.333 |

¹Na nota 28 são detalhadas as deliberações e pagamentos.

19.5 Programa de outorga de opção de compra de ações

A AGE de 19 de abril de 2007 aprovou a criação de Plano de opção de compra de ações (Plano), nos termos do artigo 19 - XVIII do Estatuto Social, destinado aos empregados e Administradores da Companhia e de suas Controladas. O Plano é administrado pelo Conselho de Administração, que terá poderes para tomar as medidas necessárias à sua manutenção, dentro das diretrizes aprovadas. As opções outorgadas através do Plano ficam limitadas a 5% do capital total.

Notas Explicativas

Odontoprev S.A.

Notas explicativas da Administração às demonstrações financeiras intermediárias (Companhia e Consolidado)

Em 30 de setembro de 2014 e de 2013 e em 31 de dezembro de 2013

(valores expressos em milhares de reais, exceto quando indicado de outra forma)

Abaixo relacionamos as oito outorgas do plano de opção de compra de ações concedidas de 2007 a 2014:

| Nº | Ano | Data da aprovação | Recomendação ¹ | Aprovação | Quantidade | Outorgas | | |
|----|------|-------------------------|---------------------------|---------------------------|------------------|-------------------------------|-------------------------------------------------------|------|
| | | | | | | Original Valor da opção | Após desdobramentos ² Valor da opção | |
| 1ª | 2007 | 02 de agosto de 2007 | Diretor Presidente | Conselho de Administração | 221.859 | 44,85 | 2.662.308 | 3,74 |
| 2ª | 2008 | 28 de fevereiro de 2008 | Diretor Presidente | Conselho de Administração | 353.494 | 32,42 | 4.241.928 | 2,70 |
| 3ª | 2009 | 25 de março de 2009 | Diretor Presidente | Conselho de Administração | 255.002 | 17,60 | 3.060.024 | 1,47 |
| 4ª | 2010 | 11 de agosto de 2010 | Comitê Recursos Humanos | Conselho de Administração | 698.707 | 12,93 | 2.096.121 | 4,31 |
| 5ª | 2011 | 20 de setembro de 2011 | Comitê Recursos Humanos | Conselho de Administração | 583.815 | 20,87 | 1.751.445 | 6,96 |
| 6ª | 2012 | 20 de setembro de 2012 | Comitê Recursos Humanos | Conselho de Administração | 1.609.097 | 8,22 | 1.609.097 | 8,22 |
| 7ª | 2013 | 20 de agosto de 2013 | Comitê Recursos Humanos | Conselho de Administração | 3.000.000 | 7,44 | 3.000.000 | 7,44 |
| 8ª | 2014 | 25 de fevereiro de 2014 | Diretor Presidente | Conselho de Administração | 228.497 | 7,30 | 228.497 | 7,30 |
| | | | | | 6.950.471 | | 18.649.420 | |

¹ Nas sete primeiras outorgas Randal Luiz Zanetti (ex Diretor Presidente e Presidente do Conselho de Administração desde 01 de abril de 2014) foi voluntariamente não beneficiário.

² Desdobramentos de 01 de julho de 2010 e 02 de abril de 2012.

³ A quantidade total outorgada de 18.649.420 ações representa 3,5% do capital total de 531.294.792 ações.

O preço de exercício será corrigido monetariamente pelo IGP-M, índice de preços divulgado pela Fundação Getúlio Vargas, no período entre a data de celebração dos contratos de opção e a data dos respectivos exercícios, deduzidas as remunerações efetuadas aos acionistas ocorridas no período.

As opções poderão ser exercidas a partir de 3 anos, contados da data de celebração do respectivo Instrumento de Outorga (período de *vesting*).

Respeitado o prazo máximo de 6 anos para o exercício e o período de cada exercício, os beneficiários poderão exercer as opções, total ou parcialmente, mediante comunicação por escrito à Companhia, com 1 mês de antecedência de cada Reunião Ordinária do Conselho de Administração, previstos no calendário de eventos corporativos, ou outro prazo comunicado previamente ao beneficiário.

Durante o prazo de 3 anos a contar da data de exercício da opção, os beneficiários não poderão vender e/ou ofertar à venda um número de ações calculado de acordo com a seguinte fórmula:

$$N = 0,5 \times Q \times (1 - Pe/Pm), \text{ onde:}$$

- N = quantidade de ações retidas para venda após 3 anos do exercício.
- Q = quantidade de opções disponíveis para exercício.
- Pm = preço de mercado da ação na data do exercício (cotação de fechamento do dia anterior).
- Pe = preço de exercício da opção.

O valor justo do benefício dos programas de outorga de opção de compra de ações constituídos foi estimado com base no modelo de valorização de opções *Black & Scholes*, tendo sido consideradas as seguintes premissas médias ponderadas:

Notas Explicativas

Odontoprev S.A.

Notas explicativas da Administração às demonstrações financeiras intermediárias (Companhia e Consolidado)

Em 30 de setembro de 2014 e de 2013 e em 31 de dezembro de 2013

(valores expressos em milhares de reais, exceto quando indicado de outra forma)

| Ano da outorga | Taxa livre de risco (%) | Volatilidade anualizada esperada (%) | Preço unitário de exercício da opção (R\$) | | Valor justo unitário do benefício (R\$) | |
|----------------|-------------------------|--------------------------------------|--------------------------------------------|--------------------------------|-----------------------------------------|--------------------------------|
| | | | Na outorga | | Na outorga | |
| | | | Na outorga | após <i>split</i> ¹ | Na outorga | após <i>split</i> ¹ |
| 2007 | 11,3 | 33,9 | 44,85 | 3,74 | 20,18 | 1,68 |
| 2008 | 11,4 | 24,3 | 32,42 | 2,70 | 19,72 | 1,64 |
| 2009 | 9,3 | 40,6 | 17,60 | 1,47 | 14,17 | 1,18 |
| 2010 | 6,0 | 26,6 | 12,93 | 4,31 | 7,00 | 2,33 |
| 2011 | 5,3 | 30,1 | 20,87 | 6,96 | 13,23 | 4,41 |
| 2012 | 3,4 | 36,1 | 8,22 | 8,22 | 5,01 | 5,01 |
| 2013 | 5,1 | 36,2 | 7,44 | 7,44 | 3,66 | 3,66 |
| 2014 | 5,1 | 33,4 | 7,30 | 7,30 | 3,25 | 3,25 |

¹ *Split* de 01 de julho de 2010 e 02 de abril de 2012

O custo máximo, na data da outorga, de remuneração provenientes desses programas de outorga de compra de ações era de R\$47.467, conforme destacado na tabela a seguir que sumariza os programas de outorga de opção de compra de ações em 30 de setembro de 2014:

| Ano | Início do período | | | | Cancelamentos | | Opções exercidas | | Final do período | |
|------|-------------------|-------------------|----------------------|------------------------|----------------------|-------------------|------------------|-------------------|------------------|-------------------|
| | Elegíveis | Opções | Valor justo da opção | Custo máximo (R\$ mil) | Elegíveis desligados | Opções canceladas | Elegíveis | Opções exercidas | Elegíveis | Opções existentes |
| 2007 | 31 | 2.662.308 | 1,68 | 4.477 | 10 | 989.304 | 21 | 1.673.004 | - | - |
| 2008 | 46 | 4.241.928 | 1,64 | 6.971 | 9 | 977.544 | 37 | 3.264.384 | - | - |
| 2009 | 51 | 3.060.024 | 1,18 | 3.613 | 10 | 839.916 | 41 | 2.220.108 | - | - |
| 2010 | 47 | 2.096.121 | 2,33 | 4.891 | 7 | 199.803 | 39 | 1.836.318 | 1 | 60.000 |
| 2011 | 45 | 1.751.445 | 4,41 | 7.724 | 7 | 221.174 | 34 | 1.296.833 | 4 | 233.438 |
| 2012 | 51 | 1.609.097 | 5,01 | 8.055 | 9 | 296.112 | - | - | 42 | 1.312.985 |
| 2013 | 52 | 3.000.000 | 3,66 | 10.994 | 5 | 393.913 | - | - | 47 | 2.606.087 |
| 2014 | 1 | 228.497 | 3,25 | 742 | - | - | - | - | 1 | 228.497 |
| | | 18.649.420 | | 47.467 | | 3.917.766 | | 10.290.647 | | 4.441.007 |

Em atendimento ao CPC 10 (R1)/IFRS 2, tomando-se por base os prazos de carência dos programas, foi reconhecido como despesa com planos de opções de ações em função do decurso de prazo do período de *vesting*, com contrapartida no patrimônio líquido em conta específica de reserva de capital, o valor de R\$6.468 em 30 de setembro de 2014 (R\$6.350 em 31 de dezembro de 2013).

O Conselho de Administração aprovou a alienação de 8.993.814 ações, em razão do exercício das opções de compra de ações pelos beneficiários do Plano, referente as outorgas de 2007 (1ª), de 2008 (2ª), de 2009 (3ª) e de 2010 (4ª).

20. Segmentos operacionais

Através dos relatórios utilizados para tomada de decisões estratégicas a Administração definiu os segmentos operacionais da Companhia e de suas Controladas.

As atividades da Companhia e de suas Controladas são organizadas nos seguintes segmentos de negócios:

Notas Explicativas

Odontoprev S.A.

Notas explicativas da Administração às demonstrações financeiras intermediárias (Companhia e Consolidado)

Em 30 de setembro de 2014 e de 2013 e em 31 de dezembro de 2013

(valores expressos em milhares de reais, exceto quando indicado de outra forma)

- (i) planos coletivos pré-pagos: os custos do atendimento odontológico dos beneficiários, todos os aspectos referentes à administração do plano e à gestão de saúde bucal da população considerada são assumidos pela Companhia, em troca de uma remuneração mensal *per capita*;
- (ii) planos coletivos pós-pagos: o cliente assume integralmente o risco atuarial do contrato, arcando com o custo dos serviços prestados. Os serviços administrativos, de suporte e de gestão de saúde são basicamente os mesmos prestados nos produtos pré-pagos. Nesse modelo, a OdontoPrev recebe uma taxa fixa mensal *per capita* pelos serviços de gestão, bem como reembolso do custo dos serviços odontológicos prestados no mês de referência;
- (iii) planos individuais pré-pagos: os custos do atendimento odontológico dos beneficiários, todos os aspectos referentes à administração do plano e à gestão de saúde bucal da população considerada são assumidos pela Companhia, em troca de uma remuneração mensal *per capita*;
- (iv) outros: inclui diversos segmentos com menor representatividade no total das receitas da Companhia, sendo:
 - atendimento odontológico em consultórios próprios: incluem a instalação de consultórios dentro de clientes específicos (*in company*), e as unidades abertas a todos os beneficiários (através da Clidec);
 - serviços administrativos e consultivos (prestados pela OdontoPrev Serviços);
 - aquisição e distribuição de materiais odontológicos para rede credenciada (por intermédio da Dental Partner);
 - desenvolvimento de programas de computação (por meio da Easy).

Notas Explicativas**Odontoprev S.A.**

Notas explicativas da Administração às demonstrações financeiras intermediárias (Companhia e Consolidado)

Em 30 de setembro de 2014 e de 2013 e em 31 de dezembro de 2013

(valores expressos em milhares de reais, exceto quando indicado de outra forma)

A seguir destacamos a margem de contribuição por canal/segmento operacional da Companhia e de suas Controladas:

| | Companhia | | | | | | | | | |
|-----------------------------------------------------------------|------------------------------------|------------------------------------|------------------------------------|------------------------------------|------------------------------------|------------------------------------|------------------------------------|------------------------------------|------------------------------------|------------------------------------|
| | COLETIVO | | | | INDIVIDUAL | | OUTROS | | TOTAL | |
| | Pré-pagamento | | Pós-pagamento | | Pré-pagamento | | OUTROS | | TOTAL | |
| | Período findo em 30 de setembro de | Período findo em 30 de setembro de | Período findo em 30 de setembro de | Período findo em 30 de setembro de | Período findo em 30 de setembro de | Período findo em 30 de setembro de | Período findo em 30 de setembro de | Período findo em 30 de setembro de | Período findo em 30 de setembro de | Período findo em 30 de setembro de |
| 2014 | 2013 | 2014 | 2013 | 2014 | 2013 | 2014 | 2013 | 2014 | 2013 | |
| Contraprestações líquidas | 742.354 | 687.096 | 20.427 | 18.890 | 112.007 | 92.310 | - | - | 874.788 | 798.296 |
| Tributos diretos de operações com planos de assistência à saúde | (27.236) | (22.009) | (796) | (701) | (5.862) | (3.882) | - | - | (33.894) | (26.592) |
| Vendas de bens e serviços | - | - | - | - | - | - | (38) | 66 | (38) | 66 |
| Impostos sobre vendas de bens e serviços | - | - | - | - | - | - | - | - | - | - |
| RECEITA DE VENDAS | 715.118 | 665.087 | 19.631 | 18.189 | 106.145 | 88.428 | (38) | 66 | 840.856 | 771.770 |
| Custo de serviços | (349.832) | (327.096) | (8.454) | (6.477) | (29.944) | (23.600) | - | - | (388.230) | (357.173) |
| RESULTADO OPERACIONAL | 365.286 | 337.991 | 11.177 | 11.712 | 76.201 | 64.828 | (38) | 66 | 452.626 | 414.597 |
| Despesas de comercialização | (49.340) | (47.284) | (3.040) | (2.679) | (28.501) | (21.232) | - | - | (80.881) | (71.195) |
| MARGEM DE CONTRIBUIÇÃO | 315.946 | 290.707 | 8.137 | 9.033 | 47.700 | 43.596 | (38) | 66 | 371.745 | 343.402 |
| Margem x receita de vendas (%) | 44,2 | 43,7 | 41,4 | 49,7 | 44,9 | 49,3 | 100,0 | 100,0 | 44,2 | 44,5 |
| Margem x total (%) | 85,0 | 84,7 | 2,2 | 2,6 | 0,1 | 12,7 | (0,0) | 0,0 | 100,0 | 100,0 |
| Principais ativos alocados por segmento: | | | | | | | | | | |
| Faturas a receber | 79.602 | 87.187 | 5.640 | 6.574 | 39.358 | 29.323 | - | - | 124.600 | 123.084 |
| Notas de débito | - | - | 1.639 | 1.820 | - | - | 6 | - | 1.645 | 1.820 |
| Provisão para perdas sobre créditos | (13.045) | (18.622) | (1.481) | (1.521) | (21.338) | (14.746) | - | - | (35.864) | (34.889) |
| Ativos alocados por segmento | 66.557 | 68.565 | 5.798 | 6.873 | 18.020 | 14.577 | 6 | - | 90.381 | 90.015 |
| Ativos não alocados por segmento: | | | | | | | | | | |
| Caixa e equivalentes de caixa | - | - | - | - | - | - | - | - | 18.516 | 8.363 |
| Ativos financeiros ao valor justo por meio do resultado | - | - | - | - | - | - | - | - | 235.981 | 220.982 |
| Títulos e créditos a receber | - | - | - | - | - | - | - | - | 22.575 | 10.041 |
| Estoques | - | - | - | - | - | - | - | - | - | 32 |
| Realizável a longo prazo | - | - | - | - | - | - | - | - | 147.659 | 153.420 |
| Investimentos | - | - | - | - | - | - | - | - | 35.664 | 33.746 |
| Imobilizado | - | - | - | - | - | - | - | - | 13.685 | 6.334 |
| Intangível | - | - | - | - | - | - | - | - | 519.683 | 523.040 |
| Ativos não alocados | - | - | - | - | - | - | - | - | 993.763 | 955.958 |
| TOTAL DOS ATIVOS | - | - | - | - | - | - | - | - | 1.084.144 | 1.045.973 |

Notas Explicativas

Odontoprev S.A.

Notas explicativas da Administração às demonstrações financeiras intermediárias (Companhia e Consolidado)

Em 30 de setembro de 2014 e de 2013 e em 31 de dezembro de 2013

(valores expressos em milhares de reais, exceto quando indicado de outra forma)

| | Consolidado | | | | | | | | | |
|-----------------------------------------------------------------|------------------------------------|------------------------------------|------------------------------------|------------------------------------|------------------------------------|------------------------------------|------------------------------------|------------------------------------|------------------------------------|------------------------------------|
| | COLETIVO | | | | INDIVIDUAL | | OUTROS | | TOTAL | |
| | Pré-pagamento | | Pós-pagamento | | Pré-pagamento | | | | | |
| | Período findo em 30 de setembro de | Período findo em 30 de setembro de | Período findo em 30 de setembro de | Período findo em 30 de setembro de | Período findo em 30 de setembro de | Período findo em 30 de setembro de | Período findo em 30 de setembro de | Período findo em 30 de setembro de | Período findo em 30 de setembro de | Período findo em 30 de setembro de |
| | 2014 | 2013 | 2014 | 2013 | 2014 | 2013 | 2014 | 2013 | 2014 | 2013 |
| Contraprestações líquidas | 753.940 | 702.472 | 20.427 | 18.890 | 114.982 | 95.653 | - | - | 889.349 | 817.015 |
| Tributos diretos de operações com planos de assistência à saúde | (27.899) | (22.768) | (796) | (701) | (5.987) | (4.000) | - | - | (34.682) | (27.469) |
| Vendas de bens e serviços | - | - | - | - | - | - | (38) | 4.019 | 5.214 | 4.019 |
| Impostos sobre vendas de bens e serviços | - | - | - | - | - | - | - | (5.719) | (6.278) | (5.719) |
| RECEITA DE VENDAS | 726.041 | 679.704 | 19.631 | 18.189 | 108.995 | 91.653 | (38) | (1.700) | 853.603 | 787.846 |
| Custo de serviços | (354.471) | (335.975) | (8.454) | (6.477) | (31.363) | (24.860) | - | - | (394.288) | (367.312) |
| RESULTADO OPERACIONAL | 371.570 | 343.729 | 11.177 | 11.712 | 77.632 | 66.793 | (38) | (1.700) | 459.315 | 420.534 |
| Despesas de comercialização | (48.568) | (47.369) | (3.040) | (2.679) | (29.625) | (21.798) | - | - | (81.233) | (71.846) |
| MARGEM DE CONTRIBUIÇÃO | 323.002 | 296.360 | 8.137 | 9.033 | 48.007 | 44.995 | (38) | (1.700) | 378.082 | 348.688 |
| Margem x receita de vendas (%) | 44,5 | 43,6 | 41,4 | 49,7 | 44,0 | 49,1 | 100,0 | 100,0 | 44,3 | 44,3 |
| Margem x total (%) | 85,4 | 85,0 | 2,2 | 2,6 | 0,1 | 12,9 | (0,0) | (0,5) | 100,0 | 100,0 |
| Principais ativos alocados por segmento: | | | | | | | | | | |
| Faturas a receber | 81.388 | 89.176 | 5.640 | 6.574 | 39.358 | 32.914 | - | - | 126.386 | 128.664 |
| Notas de débito | - | - | 1.639 | 1.820 | - | - | 6 | - | 1.645 | 1.820 |
| Provisão para perdas sobre créditos | (13.676) | (19.284) | (1.481) | (1.521) | (21.338) | (14.884) | - | - | (36.495) | (35.689) |
| Ativos alocados por segmento | 67.712 | 69.892 | 5.798 | 6.873 | 18.020 | 18.030 | 6 | - | 91.536 | 94.795 |
| Ativos não alocados por segmento: | | | | | | | | | | |
| Caixa e equivalentes de caixa | - | - | - | - | - | - | - | - | 19.288 | 10.072 |
| Ativos financeiros ao valor justo por meio do resultado | - | - | - | - | - | - | - | - | 249.436 | 235.469 |
| Títulos e créditos a receber | - | - | - | - | - | - | - | - | 36.142 | 22.877 |
| Estoques | - | - | - | - | - | - | - | - | 1.002 | 506 |
| Realizável a longo prazo | - | - | - | - | - | - | - | - | 152.469 | 158.214 |
| Investimentos | - | - | - | - | - | - | - | - | 5.146 | 3.003 |
| Imobilizado | - | - | - | - | - | - | - | - | 17.345 | 9.624 |
| Intangível | - | - | - | - | - | - | - | - | 528.440 | 531.613 |
| Ativos não alocados | - | - | - | - | - | - | - | - | 1.009.268 | 971.378 |
| TOTAL DOS ATIVOS | - | - | - | - | - | - | - | - | 1.100.804 | 1.066.173 |

21. Contraprestações efetivas de operações com planos de assistência à saúde (receita de vendas)

As contraprestações líquidas, segundo o plano de contas da ANS, adicionadas as receitas de vendas de bens e serviços e tributos incidentes equivalem-se à receita de vendas na forma da Lei das Sociedades por Ações. Possuem contrapartida junto ao ativo circulante, na conta “créditos com operações com planos de assistência à saúde” e “outros créditos a receber”, respectivamente:

| | Companhia | | Consolidado | |
|-----------------------------------------------------------------|------------------------------------|----------------|------------------------------------|----------------|
| | Período findo em 30 de setembro de | | Período findo em 30 de setembro de | |
| | 2014 | 2013 | 2014 | 2013 |
| Contraprestações líquidas | 874.788 | 798.296 | 889.349 | 817.015 |
| Tributos diretos de operações com planos de assistência à saúde | (33.894) | (26.592) | (34.682) | (27.469) |
| Venda de bens e serviços | (38) | 66 | 5.214 | 4.019 |
| Impostos sobre vendas de bens e serviços | - | - | (6.278) | (5.719) |
| | 840.856 | 771.770 | 853.603 | 787.846 |

As contraprestações líquidas incluem em 30 de setembro de 2014, R\$19.721 (R\$18.890 em 30 de setembro de 2013) na Companhia e no Consolidado, relativos a planos administrados, diferentemente do CPC11/IFRS 4 que define como receita de prestação de serviços.

Notas Explicativas

Odontoprev S.A.

Notas explicativas da Administração às demonstrações financeiras intermediárias (Companhia e Consolidado)

Em 30 de setembro de 2014 e de 2013 e em 31 de dezembro de 2013

(valores expressos em milhares de reais, exceto quando indicado de outra forma)

A Companhia e suas Controladas: (i) não possuem clientes que representem mais do que 10% da totalidade das receitas de vendas e (ii) geraram a totalidade de suas receitas no Brasil.

22. Eventos indenizáveis líquido (custo de serviços)

Eventos indenizáveis líquidos referem-se aos custos dos serviços odontológicos, de acordo com os termos de relações contratuais com a rede credenciada de cirurgiões-dentistas e com a remuneração estipulada na tabela de procedimentos vigente. Inclui também os reembolsos efetuados aos associados pela utilização de benefícios odontológicos fora da rede credenciada. Os valores são registrados em contrapartida à conta PESL no passivo circulante.

Adicionando-se aos eventos os totais de encargos sociais sobre serviços, materiais odontológicos, e outras despesas operacionais apuramos o custo de serviços, conforme demonstrado a seguir:

| | Companhia | | Consolidado | |
|-----------------------------------------------------------------|------------------------------------|------------------|------------------------------------|------------------|
| | Período findo em 30 de setembro de | | Período findo em 30 de setembro de | |
| | 2014 | 2013 | 2014 | 2013 |
| Eventos indenizáveis líquidos | (345.125) | (326.644) | (347.030) | (332.940) |
| Encargos sociais sobre serviços | (23.887) | (23.065) | (24.068) | (23.292) |
| Materiais odontológicos | (6.937) | (6.127) | (3.683) | (3.348) |
| Outras receitas (despesas) operacionais | (5.455) | (6.162) | (12.911) | (12.877) |
| Materiais operacionais | (3.825) | - | (3.865) | - |
| Unidades próprias | - | - | (7.401) | - |
| (Provisões)/reversões | (1.630) | - | (1.645) | - |
| Varição da provisão de eventos ocorridos e não avisados (PEONA) | (6.826) | 4.825 | (6.596) | 5.145 |
| | (388.230) | (357.173) | (394.288) | (367.312) |

23. Despesas de comercialização (despesas com vendas)

As despesas de comercialização referem-se às comissões incorridas junto às corretoras independentes e a outros canais de distribuição. Em 30 de setembro de 2014 totalizaram R\$80.881 e R\$81.233 (R\$71.195 e R\$17.846 em 30 de setembro de 2013), na Companhia e no Consolidado, respectivamente.

24. Despesas gerais e administrativas

| | Companhia | | Consolidado | |
|----------------------------------|------------------------------------|------------------|------------------------------------|------------------|
| | Período findo em 30 de setembro de | | Período findo em 30 de setembro de | |
| | 2014 | 2013 | 2014 | 2013 |
| Pessoal e serviços de terceiros | (87.303) | (82.231) | (79.759) | (72.352) |
| Localização e funcionamento | (21.467) | (18.035) | (25.395) | (21.588) |
| Taxas e tributos | (3.086) | (2.748) | (3.131) | (2.842) |
| Publicidade e propaganda | (6.998) | (7.549) | (7.295) | (8.094) |
| Viagens, impressos e assinaturas | (4.273) | (3.930) | (4.611) | (4.293) |
| Depreciações e amortizações | (3.761) | (3.563) | (4.062) | (3.840) |
| Outras | 1.105 | 1.304 | 718 | 196 |
| | (125.783) | (116.752) | (123.535) | (112.813) |

Notas Explicativas

Odontoprev S.A.

Notas explicativas da Administração às demonstrações financeiras intermediárias (Companhia e Consolidado)

Em 30 de setembro de 2014 e de 2013 e em 31 de dezembro de 2013

(valores expressos em milhares de reais, exceto quando indicado de outra forma)

25. Resultado financeiro

Consiste nas receitas financeiras geradas por investimentos financeiros e atualizações de créditos tributários e depósitos judiciais, deduzidas das despesas financeiras geradas pela atualização das provisões para contingências judiciais e despesas com tarifas bancárias.

| | Companhia | | Consolidado | |
|------------------------------------------------------------------|------------------------------------|-----------------|------------------------------------|-----------------|
| | Período findo em 30 de setembro de | | Período findo em 30 de setembro de | |
| | 2014 | 2013 | 2014 | 2013 |
| Rendimentos de aplicações financeiras | 20.351 | 12.052 | 21.217 | 12.654 |
| Atualização monetária sobre os depósitos judiciais | 2.130 | 1.366 | 2.130 | 1.366 |
| Outras | 1.871 | 2.185 | 2.164 | 2.587 |
| Receitas financeiras | 24.352 | 15.603 | 25.511 | 16.607 |
| Reversão dos juros sobre capital próprio | 25.048 | 16.554 | 25.048 | 16.554 |
| Tarifas bancárias | (1.701) | (1.588) | (1.738) | (1.820) |
| Atualização monetária das provisões para contingências judiciais | (11.595) | (5.721) | (11.598) | (5.725) |
| Juros sobre o capital próprio | (25.048) | (16.554) | (25.048) | (16.554) |
| Outras despesas financeiras | (298) | (527) | (430) | (559) |
| Despesas financeiras | (38.642) | (24.390) | (38.814) | (24.658) |
| | 10.758 | 7.767 | 11.745 | 8.503 |

26. Cálculo do imposto de renda e da contribuição social

O imposto de renda e a contribuição social estão conciliados para os valores registrados como despesa, conforme segue:

| | Companhia | | Consolidado | |
|-----------------------------------------------------------------------------------|------------------------------------|-----------------|------------------------------------|-----------------|
| | Período findo em 30 de setembro de | | Período findo em 30 de setembro de | |
| | 2014 | 2013 | 2014 | 2013 |
| Base de cálculo IRPJ e CSLL | 222.462 | 207.271 | 225.386 | 210.537 |
| (x) Alíquota vigente (%) | 34 | 34 | 34 | 34 |
| Expectativa de (despesas) de IRPJ e CSLL, de acordo com a alíquota vigente | (75.637) | (70.472) | (76.631) | (71.583) |
| Efeito do IRPJ e da CSLL sobre as diferenças permanentes / temporárias: | | | | |
| Equivalência patrimonial | 1.111 | 1.919 | - | - |
| Prejuízos fiscais | - | - | - | 106 |
| Provisão para contingências | (12.234) | (9.579) | (12.186) | (9.550) |
| Provisão para perdas sobre créditos | (929) | (2.413) | (911) | (2.437) |
| Provisões diversas | (865) | (1.820) | (844) | (1.921) |
| Amortização do ágio | 21.580 | 21.681 | 21.580 | 21.681 |
| Juros sobre capital próprio | 8.516 | 5.628 | 8.516 | 5.628 |
| Outorga de opções de ações | (2.199) | (1.595) | (2.199) | (1.595) |
| Outras | (2.386) | (1.991) | (2.888) | (1.909) |
| Despesa de IRPJ e CSLL | (63.043) | (58.642) | (65.564) | (61.580) |
| Despesa de IRPJ e CSLL diferidos | (8.125) | (7.670) | (8.186) | (7.640) |

27. Lucro por ação

Conforme definições do CPC 41/IAS 33 detalhadas na nota 2.21, apresentamos o cálculo do lucro básico e do diluído por ação.

Notas Explicativas

Odontoprev S.A.

Notas explicativas da Administração às demonstrações financeiras intermediárias (Companhia e Consolidado)

Em 30 de setembro de 2014 e de 2013 e em 31 de dezembro de 2013

(valores expressos em milhares de reais, exceto quando indicado de outra forma)

(a) Básico

| | Período | | | |
|--------------------------------------------------------------------|------------------|----------------|--------------------|----------------|
| | julho a setembro | | janeiro a setembro | |
| | 2014 | 2013 | 2014 | 2013 |
| Lucro atribuível aos acionistas da Companhia (R\$mil) | 45.165 | 43.023 | 151.294 | 140.959 |
| Quantidade média ponderada de ações ordinárias emitidas (milhares) | 530.105 | 530.279 | 531.081 | 530.232 |
| Lucro básico por ação (R\$) | 0,08520 | 0,08113 | 0,28488 | 0,26584 |

(b) Diluído

| | Período | | | |
|--------------------------------------------------------------------------|------------------|----------------|--------------------|----------------|
| | julho a setembro | | janeiro a setembro | |
| | 2014 | 2013 | 2014 | 2013 |
| Lucro atribuível aos acionistas da Companhia (R\$ mil) | 45.165 | 43.023 | 151.294 | 140.959 |
| Ações ordinárias (em milhares) | | | | |
| Quantidade média ponderada de ações emitidas | 530.105 | 530.279 | 531.081 | 530.232 |
| Ajuste de opções de compra de ações | 4.441 | 6.366 | 4.441 | 6.366 |
| Quantidade média ponderada de ações para o lucro diluído por ação | 534.546 | 536.645 | 535.522 | 536.598 |
| Lucro diluído por ação (R\$) | 0,08449 | 0,08017 | 0,28252 | 0,26269 |

28. Dividendos e juros sobre capital próprio

No quadro a seguir destacamos, os montantes deliberados a título de dividendos e juros sobre capital próprio:

| Aprovação | Tipo | Data | Deliberação | | Companhia | |
|-----------|-----------------------------|------------|-------------------------|-------------------|----------------|----------------|
| | | | Provento por ação (R\$) | Data do pagamento | Competência | |
| | | | | | 2014 | 2013 |
| RCA | Juros sobre capital próprio | 26/03/2013 | 0,01571 | 10/04/2013 | - | 8.316 |
| RCA | Dividendos intercalares | 30/04/2013 | 0,09495 | 04/06/2013 | - | 50.268 |
| RCA | Juros sobre capital próprio | 25/06/2013 | 0,01556 | 10/07/2013 | - | 8.238 |
| RCA | Dividendos intercalares | 30/07/2013 | 0,05877 | 04/09/2013 | - | 31.114 |
| RCA | Dividendos intercalares | 29/10/2013 | 0,06318 | 04/12/2013 | - | 33.558 |
| RCA | Juros sobre capital próprio | 29/10/2013 | 0,01782 | 13/11/2013 | - | 9.464 |
| RCA | Juros sobre capital próprio | 20/12/2013 | 0,01354 | 08/01/2014 | - | 7.191 |
| AGO | Dividendos complementares | 01/04/2014 | 0,10951 | 11/06/2014 | - | 58.172 |
| RCA | Juros sobre capital próprio | 27/03/2014 | 0,01608 | 10/04/2014 | 8.545 | - |
| RCA | Dividendos intercalares | 29/04/2014 | 0,09376 | 04/06/2014 | 49.809 | - |
| RCA | Juros sobre capital próprio | 24/06/2014 | 0,01632 | 10/07/2014 | 8.671 | - |
| RCA | Dividendos intercalares | 29/07/2014 | 0,07361 | 03/09/2014 | 39.104 | - |
| RCA | Juros sobre capital próprio | 16/09/2014 | 0,01478 | 08/10/2014 | 7.832 | - |
| | | | | | 113.961 | 206.321 |

RCA = Reunião do Conselho de Administração

AGO = Assembleia Geral Ordinária

29. Compromissos

A Companhia e suas Controladas possuem compromissos relativos a contratos de locação de imóvel comercial de seus escritórios executivos e clínicas odontológicas, com os respectivos vencimentos abaixo:

| | Companhia | Consolidado |
|--------------------------------|---------------|---------------|
| Até um ano | 3.118 | 4.211 |
| Acima de um ano até cinco anos | 9.202 | 10.682 |
| | 12.320 | 14.893 |

Notas Explicativas

Odontoprev S.A.

Notas explicativas da Administração às demonstrações financeiras intermediárias (Companhia e Consolidado)

Em 30 de setembro de 2014 e de 2013 e em 31 de dezembro de 2013

(valores expressos em milhares de reais, exceto quando indicado de outra forma)

A Companhia também possui contrato de distribuição de planos de saúde odontológicos com o Banco Bradesco, pelo prazo de 10 anos, e contratou-o como agente escriturador de suas ações. Pelos serviços de escrituração foram pagos R\$23 até 30 de setembro de 2014.

Até 30 de setembro de 2014 foram pagos R\$12 a Bradesco Corretora a título de corretagem quando da recompra das ações de própria titularidade da Companhia.

Conforme mencionado na nota explicativa 1 a Companhia deterá 25,01% do capital social total da Brasil dental cujo processo de associação foi assessorado pelo Banco Bradesco BBI S.A., tendo incorrido em despesas de R\$5.000 no exercício de 2013, dos quais R\$0 em 30 de junho de 2014 (R\$4.000 em 31 de dezembro de 2013) encontram-se pendentes para pagamento (nota 16).

Adicionalmente, às transações mencionadas a Companhia possui: (i) contrato de credenciamento para prestação de serviços de assistência odontológica, por prazo indeterminado, com a Sra. Raquel Virgínia Zanetti e Sra. Anete Scharfstein Zanetti, respectivamente irmã e cônjuge do Randal Luiz Zanetti (Diretor Presidente até 31 de dezembro de 2013, Presidente do Conselho de Administração), que totalizaram R\$0 e R\$1 em 30 de setembro de 2014; (ii) através de sua Controlada direta Clidec, mantém um contrato de locação comercial, por prazo indeterminado, de imóvel situado a Av. Paulista, nº 2.444, conjunto 151, com o Sr. Artemio Luiz Zanetti, pai de Randal Luiz Zanetti, que totalizou R\$26 em 30 de setembro de 2014.

A Companhia e suas Controladas concedem participações no resultado a seus colaboradores e Administradores, vinculados ao alcance de metas operacionais e objetivos específicos, estabelecidos e aprovados no início de cada exercício. Em 30 de setembro de 2014, foram apropriados, à título de participações nos resultados, os montantes de R\$6.094 (R\$2.065 de receita de reservas em 30 de setembro de 2013) e R\$7.977 (R\$2.897 de receita em 30 de setembro de 2013), na Companhia e no consolidado, respectivamente.

A remuneração anual atribuída ao Conselho de Administração, Conselho Fiscal e Diretoria Estatutária, segregada entre seus componentes fixos e variáveis, estão assim compostos:

| | Período findo em 30 de setembro de | |
|----------------------------------|------------------------------------|--------------|
| | 2014 | 2013 |
| Diretoria Estatutária | 4.052 | 2.349 |
| Pró-labore | 2.625 | 2.071 |
| Benefícios | 131 | 170 |
| Bonus | 1.296 | 108 |
| Conselho de Administração | 1.030 | 878 |
| Pró-labore | 1.030 | 878 |
| Conselho Fiscal | 214 | 214 |
| Pró-labore | 214 | 214 |
| | 5.296 | 3.441 |

Conforme relacionado a seguir, os membros da Diretoria Estatutária são detentores de opções conforme Plano de opção de outorga (benefícios de longo prazo) detalhado na nota 19.5.

Notas Explicativas

Odontoprev S.A.

Notas explicativas da Administração às demonstrações financeiras intermediárias (Companhia e Consolidado)

Em 30 de setembro de 2014 e de 2013 e em 31 de dezembro de 2013

(valores expressos em milhares de reais, exceto quando indicado de outra forma)

| Ano | Início do período | | Cancelamentos | | Opções exercidas | | Final do período | |
|------|-------------------|------------------|----------------------|-------------------|------------------|------------------|------------------|-------------------|
| | Elegíveis | Opções | Elegíveis desligados | Opções canceladas | Elegíveis | Opções exercidas | Elegíveis | Opções existentes |
| 2007 | 6 | 1.285.488 | 3 | 584.424 | 3 | 701.064 | - | - |
| 2008 | 5 | 1.397.592 | 2 | 488.916 | 3 | 908.676 | - | - |
| 2009 | 7 | 1.378.356 | 3 | 678.084 | 4 | 700.272 | - | - |
| 2010 | 5 | 787.521 | - | - | 5 | 787.521 | - | - |
| 2011 | 5 | 533.829 | 1 | 126.934 | 3 | 286.660 | 1 | 120.235 |
| 2012 | 6 | 587.288 | 1 | 100.000 | - | - | 5 | 487.288 |
| 2013 | 6 | 1.134.588 | 1 | 212.264 | - | - | 5 | 922.324 |
| 2014 | 1 | 228.497 | - | - | - | - | 1 | 228.497 |
| | | 7.333.159 | | 2.190.622 | | 3.384.193 | | 1.758.344 |

Os Conselhos de Administração e Fiscal não possuem remuneração variável e a Companhia não é patrocinadora de plano de previdência complementar, nem qualquer outro benefício pós-emprego ou de rescisão de contrato de trabalho.

31. Seguros

A política da Companhia e de suas Controladas é manter cobertura de seguros em face dos riscos envolvidos, conforme destacado abaixo:

| | Consolidado |
|----------------------------------------------------|-------------------------------|
| | 30 de setembro de 2014 |
| Prédio | 30.027 |
| Máquinas, móveis, utensílios e instalações | 21.630 |
| Danos materiais | 51.657 |
| Lucros cessantes | 147.300 |
| Responsabilidade civil administradores e diretores | 60.053 |
| | 259.010 |

32. Instrumentos financeiros derivativos

A Companhia não contrata instrumentos financeiros derivativos para fins especulativos. Em 30 de setembro de 2014 e 31 de dezembro de 2013, a Companhia e suas Controladas não operaram diretamente e nem apresentavam posições ativas ou passivas, decorrentes de operações realizadas com instrumentos financeiros derivativos.

33. Reorganização societária

Em 02 de janeiro de 2014 foi concluída reorganização societária que compreendeu as seguintes transações: (i) Bradesco Saúde S.A. (Bradesco Saúde) transferiu para ZNT Empreendimentos, Comércio e Participações S.A. (ZNT), por aporte de capital, a totalidade das ações por ela detidas, representativas de 43,5% do capital social da OdontoPrev; e (ii) Bradesco Saúde adquiriu do Sr. Randal Luiz Zanetti (Randal) sua participação indireta na OdontoPrev, detida por meio da ZNT e da Santa Rita de Cássia, Empreendimentos, Comércio e Participações S.A. (Santa Rita), correspondente a 6,5% do capital social total da OdontoPrev.

Dessa forma, a ZNT passou a deter 50,01% do capital social total da OdontoPrev, e o Bradesco Saúde deixou de ser acionista direto da Companhia, passando a ser o único acionista da ZNT, direta e indiretamente por meio de

Notas Explicativas

Odontoprev S.A.

Notas explicativas da Administração às demonstrações financeiras intermediárias (Companhia e Consolidado)

Em 30 de setembro de 2014 e de 2013 e em 31 de dezembro de 2013

(valores expressos em milhares de reais, exceto quando indicado de outra forma)

sua participação na Santa Rita. Randal, por sua vez, deixou de ser acionista indireto da Companhia, tornando-se acionista direto com participação de aproximadamente 1% das ações da OdontoPrev.

34. Avaliação dos impactos da extinção do Regime Tributário de Transição (RTT)

No dia 14 de maio de 2014 foi publicada a Lei 12.973 (conversão da Medida Provisória nº 627) que revoga o Regime Tributário de Transição (RTT) e traz outras providências, dentre elas: (i) alterações no Decreto-Lei nº 1.598/77 que trata do imposto de renda das pessoas jurídicas, bem como altera a legislação pertinente à contribuição social sobre o lucro líquido; (ii) estabelece que a modificação ou a adoção de métodos e critérios contábeis, por meio de atos administrativos emitidos com base em competência atribuída em lei comercial, que sejam posteriores à publicação desta MP, não terá implicação na apuração dos tributos federais até que lei tributária regule a matéria; (iii) inclui tratamento específico sobre potencial tributação de lucros ou dividendos; (iv) inclui disposições sobre o cálculo de juros sobre capital próprio; e inclui considerações sobre investimentos avaliados pelo método de equivalência patrimonial.

As disposições na Lei 12.973/14 têm vigência obrigatória a partir de 2015, sendo facultativa a adoção antecipada dessa nova regulamentação fiscal para o ano-calendário de 2014. Nesse contexto, a Companhia optou por adotar de forma antecipada os dispositivos da Lei 12.973/14 a partir do ano calendário de 2014, tomando como base a análise efetuada pela Administração sobre os possíveis impactos tributários dos novos dispositivos da referida Lei, a qual apesar de já ter sido regulamentada parcialmente pela Receita Federal por meio da Instrução Normativa nº 1.493/14, ainda carece de regulamentação final em relação à definição de alguns conceitos introduzidos na referida norma.

35. Eventos subsequentes

Na Reunião do Conselho de Administração (RCA) de 28 de outubro de 2014 foi aprovada distribuição de R\$37.333 a título de dividendos antecipados referentes ao exercício de 2014, a serem pagos em 03 de dezembro de 2014.

Comentário Sobre o Comportamento das Projeções Empresariais

A companhia não tem como prática divulgar projeções financeiras.

Outras Informações que a Companhia Entenda Relevantes

I – Acionistas com mais de 5%

| POSIÇÃO ACIONÁRIA DOS DETENTORES DE MAIS DE 5% DAS AÇÕES DA COMPANHIA | | | | | | |
|-----------------------------------------------------------------------|--------------------|---------------|---------------------|----------|--------------------|---------------|
| Posição em 30/09/2014 | | | | | | |
| Acionista | Ações Ordinárias | | Ações Preferenciais | | Total | |
| | Quantidade | % | Quantidade | % | Quantidade | % |
| ZNT Emp. Com. Particip. S.A. | 265.648.397 | 50,00 | - | - | 265.648.397 | 50,00 |
| Aberdeen Asset Managers Limited | 26.708.600 | 5,03 | - | - | 26.708.600 | 5,03 |
| Outros | 238.937.795 | 44,97 | - | - | 238.937.795 | 44,97 |
| Total | 531.294.792 | 100,00 | - | - | 531.294.792 | 100,00 |

| DISTRIBUIÇÃO DO CAPITAL SOCIAL DA PESSOA JURÍDICA (ACIONISTA DA COMPANHIA) ATÉ O NÍVEL DE PESSOA FÍSICA | | | | | | |
|---------------------------------------------------------------------------------------------------------|--------------------|---------------|---------------------|----------|--------------------|---------------|
| Denominação: ZNT EMP. COM. PARTICIP. S.A. | | | | | | |
| Posição em 30/09/2014 | | | | | | |
| Acionista | Ações Ordinárias | | Ações Preferenciais | | Total | |
| | Quantidade | % | Quantidade | % | Quantidade | % |
| Banco Bradesco S.A. | 113.020.265 | 87,00 | - | - | 113.020.265 | 87,00 |
| Santa Rita de Cássia Com e Part S.A. | 16.888.086 | 13,00 | - | - | 16.888.086 | 13,00 |
| Total acionistas ZNT | 129.908.350 | 100,00 | - | - | 129.908.350 | 100,00 |

| DISTRIBUIÇÃO DO CAPITAL SOCIAL DA PESSOA JURÍDICA (ACIONISTA DA COMPANHIA) ATÉ O NÍVEL DE PESSOA FÍSICA | | | | | | |
|---------------------------------------------------------------------------------------------------------|-------------------|---------------|---------------------|----------|-------------------|---------------|
| Denominação: Santa Rita de Cássia Com e Part S.A. | | | | | | |
| Posição em 30/09/2014 | | | | | | |
| Acionista | Ações Ordinárias | | Ações Preferenciais | | Total | |
| | Quantidade | % | Quantidade | % | Quantidade | % |
| Banco Bradesco S.A. | 43.618.150 | 100,00 | - | - | 43.618.150 | 100,00 |
| Total acionistas Santa Rita de Cássia Com e Part S.A. | 43.618.150 | 100,00 | - | - | 43.618.150 | 100,00 |

| DISTRIBUIÇÃO DO CAPITAL SOCIAL DA PESSOA JURÍDICA (ACIONISTA DA COMPANHIA) ATÉ O NÍVEL DE PESSOA FÍSICA | | | | | | |
|---------------------------------------------------------------------------------------------------------|------------|--------|---------------------|---|------------|--------|
| Denominação: Bradesco Saúde S.A. | | | | | | |
| Posição em 30/09/2014 | | | | | | |
| Acionista | Ações | | Ações Preferenciais | | Total | |
| | Quantidade | % | Quantidade | % | Quantidade | % |
| Bradesco Seguros S.A. | 14.078.158 | 100,00 | - | - | 14.078.158 | 100,00 |

| DISTRIBUIÇÃO DO CAPITAL SOCIAL DA PESSOA JURÍDICA (ACIONISTA DA COMPANHIA) ATÉ O NÍVEL DE PESSOA FÍSICA | | | | | | |
|---------------------------------------------------------------------------------------------------------|---------------|--------|---------------------|---|---------------|--------|
| Denominação: Bradesco SegPrev Investimentos Ltda. | | | | | | |
| Posição em 30/09/2014 | | | | | | |
| Sócio | Quotas | | Ações Preferenciais | | Total | |
| | Quantidade | % | Quantidade | % | Quantidade | % |
| Bradesco Seguros S.A. | 2.276.502.959 | 100,00 | - | - | 2.276.502.959 | 100,00 |

| DISTRIBUIÇÃO DO CAPITAL SOCIAL DA PESSOA JURÍDICA (ACIONISTA DA COMPANHIA) ATÉ O NÍVEL DE PESSOA FÍSICA | | | | | | |
|---------------------------------------------------------------------------------------------------------|------------|--------|---------------------|---|------------|--------|
| Denominação: Bradesco Seguros S.A. | | | | | | |
| Posição em 30/09/2014 | | | | | | |
| Acionista | Ações | | Ações Preferenciais | | Total | |
| | Quantidade | % | Quantidade | % | Quantidade | % |
| Bradseg Participações Ltda. | 807.015 | 100,00 | - | - | 807.015 | 100,00 |

| DISTRIBUIÇÃO DO CAPITAL SOCIAL DA PESSOA JURÍDICA (ACIONISTA DA COMPANHIA) ATÉ O NÍVEL DE PESSOA FÍSICA | | | | | | |
|---------------------------------------------------------------------------------------------------------|----------------------|---------------|---------------------|----------|----------------------|---------------|
| Denominação: Bradseg Participações S.A. | | | | | | |
| Posição em 30/09/2014 | | | | | | |
| Acionista | Quotas | | Ações Preferenciais | | Total | |
| | Quantidade | % | Quantidade | % | Quantidade | % |
| Banco Bradesco S.A. ¹ | 7.456.073.743 | 97,08 | - | - | 7.456.073.743 | 97,08 |
| Tapajos Holding Ltda | 224.265.918 | 2,92 | - | - | 224.265.918 | 2,92 |
| ¹O Banco Bradesco S.A. é uma companhia aberta. | 7.680.339.661 | 100,00 | - | - | 7.680.339.661 | 100,00 |

Outras Informações que a Companhia Entenda Relevantes**II – Posição acionária: 30/09/2014**

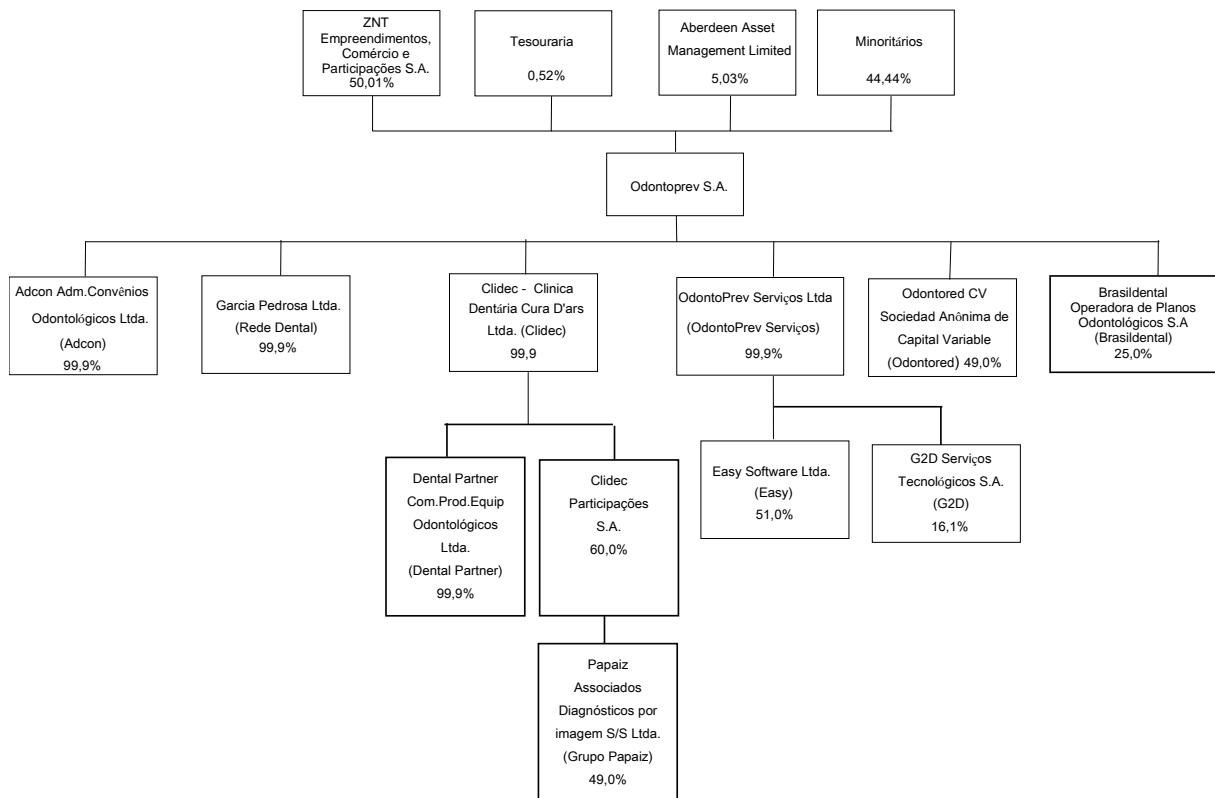
| POSIÇÃO ACIONÁRIA CONSOLIDADA DOS CONTROLADORES E ADMINISTRADORES E AÇÕES EM CIRCULAÇÃO | | | | | | |
|-----------------------------------------------------------------------------------------|----------------------------------------------|---------------|-----------------------------------|---|-----------------------------------------|---------------|
| Posição em 30/09/14 | | | | | | |
| Acionista | Quantidade de Ações Ordinárias (em unidades) | % | Quantidade de Ações Preferenciais | % | Quantidade Total de Ações (em unidades) | % |
| Administradores Controladores | 265.648.397 | 50,00 | - | - | 265.648.397 | 50,00 |
| Administradores não Controladores | 8.436.299 | 1,59 | - | - | 8.436.299 | 1,59 |
| Conselho de Administração | 6.793.411 | 1,28 | - | - | 6.793.411 | 1,28 |
| Diretoria | 1.642.888 | 0,31 | - | - | 1.642.888 | 0,31 |
| Conselho Fiscal | - | - | - | - | - | - |
| Ações em Tesouraria | 2.757.400 | 0,52 | - | - | 2.757.400 | 0,52 |
| Outros | 254.452.696 | 47,89 | - | - | 254.452.696 | 47,89 |
| Total | 531.294.792 | 100,00 | - | - | 531.294.792 | 100,00 |
| Ações em Circulação | 254.452.696 | 47,89 | - | - | 254.452.696 | 47,89 |

III – Posição acionária: 30/09/2013

| POSIÇÃO ACIONÁRIA CONSOLIDADA DOS CONTROLADORES E ADMINISTRADORES E AÇÕES EM CIRCULAÇÃO | | | | | | |
|-----------------------------------------------------------------------------------------|----------------------------------------------|---------------|-----------------------------------|---|-----------------------------------------|---------------|
| Posição em 30/09/13 | | | | | | |
| Acionista | Quantidade de Ações Ordinárias (em unidades) | % | Quantidade de Ações Preferenciais | % | Quantidade Total de Ações (em unidades) | % |
| Administradores Controladores | 271.279.008 | 51,06 | - | - | 271.279.008 | 51,06 |
| Administradores não Controladores | 3.555.503 | 0,67 | - | - | 3.555.503 | 0,67 |
| Conselho de Administração | 169.412 | 0,03 | - | - | 169.412 | 0,03 |
| Diretoria | 3.386.091 | 0,64 | - | - | 3.386.091 | 0,64 |
| Conselho Fiscal | - | - | - | - | - | - |
| Ações em Tesouraria | 134.868 | 0,03 | - | - | 134.868 | 0,03 |
| Outros | 256.325.413 | 48,25 | - | - | 256.325.413 | 48,25 |
| Total | 531.294.792 | 100,00 | - | - | 531.294.792 | 100,00 |
| Ações em Circulação | 256.325.413 | 48,25 | - | - | 256.325.413 | 48,25 |

Outras Informações que a Companhia Entenda Relevantes

IV. Posição acionária em 30 de setembro de 2014



Adcon – Empresa incorporada em 01 de maio de 2014

Outras Informações que a Companhia Entenda Relevantes

VI – Cláusula Compromissória

A vinculação à cláusula compromissória de Arbitragem é mencionada no capítulo VI – da Arbitragem, constante no Estatuto Social (aprovado em AGE de 02/04/12).

Artigo 41 - A Companhia, seus acionistas, Administradores e membros do Conselho Fiscal obrigam-se a resolver, por meio de arbitragem, perante a Câmara de Arbitragem do Mercado, toda e qualquer disputa ou controvérsia que possa surgir entre eles, relacionada com ou oriunda, em especial, da aplicação, validade, eficácia, interpretação, violação e seus efeitos, das disposições contidas na Lei 6.404/76, neste Estatuto, nas normas editadas pelo Conselho Monetário Nacional, pelo Banco Central do Brasil e pela CVM, bem como nas demais normas aplicáveis ao funcionamento do mercado de capitais em geral, além daquelas constantes do Regulamento do Novo Mercado, do Regulamento de Arbitragem, do Regulamento de Sanções e do Contrato de Participação no Novo Mercado.

Pareceres e Declarações / Relatório da Revisão Especial - Sem Ressalva

Relatório dos auditores independentes sobre a revisão de Informações Trimestrais - ITR

Aos Administradores e Acionistas da Odontoprev S.A.

Barueri - SP

Introdução

Revisamos as informações contábeis intermediárias, individuais e consolidadas, da Odontoprev

S.A. ("Companhia"), contidas no Formulário de Informações Trimestrais - ITR referente ao trimestre findo em 30 de setembro de 2014, que compreendem o balanço patrimonial em 30 de setembro de 2014 e as respectivas demonstrações do resultado e do resultado abrangente para os períodos de três e nove meses findos naquela data, e das mutações do patrimônio líquido e dos fluxos de caixa para o período de nove meses findo naquela data, incluindo as notas explicativas.

A Administração da Companhia é responsável pela elaboração das informações contábeis intermediárias individuais de acordo com o Pronunciamento Técnico CPC 21 (R1) - Demonstração Intermediária, e das informações contábeis intermediárias consolidadas de acordo com o CPC 21 (R1) e com a norma internacional IAS 34 - Interim Financial Reporting, emitida pelo International Accounting Standards Board - IASB, assim como pela apresentação dessas informações de forma condizente com as normas expedidas pela Comissão de Valores Mobiliários, aplicáveis à elaboração das Informações Trimestrais - ITR. Nossa responsabilidade é a de expressar uma conclusão sobre essas informações contábeis intermediárias com base em nossa revisão.

Alcance da revisão

Conduzimos nossa revisão de acordo com as normas brasileiras e internacionais de revisão de informações intermediárias (NBC TR 2410 - Revisão de Informações Intermediárias Executada pelo Auditor da Entidade e ISRE 2410 - Review of Interim Financial Information Performed by the Independent Auditor of the Entity, respectivamente). Uma revisão de informações intermediárias consiste na realização de indagações, principalmente às pessoas responsáveis pelos assuntos financeiros e contábeis e na aplicação de procedimentos analíticos e de outros procedimentos de revisão. O alcance de uma revisão é significativamente menor do que o de uma auditoria conduzida de acordo com as normas de auditoria e, conseqüentemente, não nos permitiu obter segurança de que tomamos conhecimento de todos os assuntos significativos que poderiam ser identificados em uma auditoria. Portanto, não expressamos uma opinião de auditoria.

Conclusão sobre as informações contábeis intermediárias individuais

Com base em nossa revisão, não temos conhecimento de nenhum fato que nos leve a acreditar que as informações contábeis intermediárias individuais incluídas nas informações trimestrais acima referidas não foram elaboradas, em todos os aspectos relevantes, de acordo com o CPC 21 (R1) aplicável à elaboração de Informações Trimestrais - ITR e apresentadas de forma condizente com as normas expedidas pela Comissão de Valores Mobiliários.

Conclusão sobre as informações contábeis intermediárias consolidadas

Com base em nossa revisão, não temos conhecimento de nenhum fato que nos leve a acreditar que as informações contábeis intermediárias consolidadas incluídas nas informações trimestrais acima referidas não foram elaboradas, em todos os aspectos relevantes, de acordo com o CPC 21 (R1) e o IAS 34 aplicáveis à elaboração de Informações Trimestrais - ITR e apresentadas de forma condizente com as normas expedidas pela Comissão de Valores Mobiliários.

Outros assuntos

Demonstrações do valor adicionado

Revisamos, também, as Demonstrações do Valor Adicionado (DVA), individuais e consolidadas, referentes ao período de nove meses findo em 30 de setembro de 2014, preparadas sob a responsabilidade da Administração da Odontoprev S.A., cuja apresentação nas informações intermediárias é requerida de acordo com as normas expedidas pela CVM - Comissão de Valores Mobiliários aplicáveis à elaboração de Informações Trimestrais - ITR, e considerada informação suplementar pelas IFRS, que não requerem a apresentação da DVA. Essas demonstrações foram submetidas aos mesmos procedimentos de revisão descritos anteriormente e, com base em nossa revisão, não temos conhecimento de nenhum fato que nos leve a acreditar que não foram elaboradas, em todos os seus aspectos relevantes, de acordo com as informações contábeis intermediárias, individuais e consolidadas, tomadas em conjunto.

São Paulo, 28 de outubro de 2014

KPMG Auditores Independentes CRC 2SP014428/O-6

Luciene Teixeira Magalhães Contadora CRC RJ-079849/O-3