

## BALANÇOS PATRIMONIAIS EM 31 DE DEZEMBRO DE 2016 E 2015

(Valores em R\$ mil)

	ATIVO		PASSIVO	
	Banco	Consolidado	Banco	Consolidado
	2016	2015	2016	2015
<b>Circulante</b>	2.328.793	2.087.928	2.330.886	2.088.435
Disponibilidades +				
Aplicações financeiras	521.336	704.484	521.443	704.636
Operações de créditos e arrendamentos	1.344.511	786.333	1.344.511	786.333
Outros créditos	462.946	597.111	464.932	597.466
<b>Realizável a longo prazo</b>	521.311	437.897	521.311	437.897
Aplicações financeiras	36.699	-	36.699	-
Operações de créditos e arrendamentos	462.022	405.751	462.022	405.751
Outros créditos	22.590	32.146	22.590	32.146
<b>Permanente</b>	39.370	40.910	33.436	35.220
<b>TOTAL DO ATIVO</b>	<u>2.889.474</u>	<u>2.566.735</u>	<u>2.885.633</u>	<u>2.561.552</u>
<b>Circulante</b>	2.014.861	1.501.029	2.011.020	1.499.238
Depósitos + Captações mercado aberto	1.589.104	1.146.715	1.583.464	1.142.421
Obrigações por empréstimos e repasses	285.989	258.425	285.989	258.425
Outras obrigações	139.768	95.889	141.567	98.392
<b>Exigível a longo prazo</b>	373.563	577.006	373.563	573.614
Depósitos + Captações mercado aberto	264.180	369.811	264.180	367.822
Obrigações por empréstimos e repasses	109.329	147.056	109.329	147.056
Outras obrigações	54	60.139	54	58.736
<b>Patrimônio líquido</b>	501.050	488.700	501.050	488.700
<b>TOTAL DO PASSIVO</b>	<u>2.889.474</u>	<u>2.566.735</u>	<u>2.885.633</u>	<u>2.561.552</u>

## DEMONSTRAÇÕES DE RESULTADOS EM 31 DE DEZEMBRO DE 2016 E 2015

(Valores em R\$ mil)

	Banco		Consolidado	
	2016	2015	2016	2015
<b>Receitas da intermediação financeira</b>	403.664	467.976	403.664	467.976
<b>Despesas da intermediação financeira</b>	(311.338)	(387.916)	(284.214)	(387.916)
<b>Resultado bruto da intermediação financeira</b>	92.326	80.060	119.450	80.060
<b>Outras receitas e despesas operacionais</b>	(35.207)	(30.035)	(61.820)	(31.131)
Despesas de pessoal	(54.957)	(49.812)	(55.824)	(50.624)
Outras despesas gerais e administrativas	(38.919)	(36.815)	(39.847)	(37.699)
Outras receitas / despesas operacionais	58.669	56.592	33.851	57.192
<b>Resultado não operacional</b>	639	(300)	639	(300)
<b>Resultado antes da tributação sobre o lucro</b>	57.758	49.725	58.269	48.629
<b>Imposto de renda / contribuição social sobre o lucro</b>	(9.828)	(3.114)	(10.339)	(3.654)
<b>LUCRO / PREJUÍZO LÍQUIDO</b>	<u>47.930</u>	<u>46.611</u>	<u>47.930</u>	<u>44.975</u>

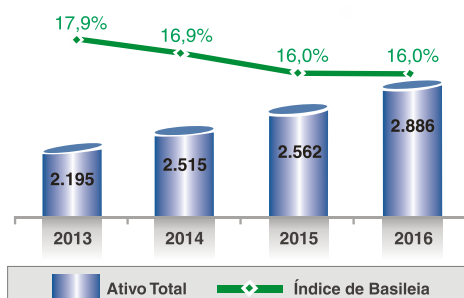
## O CONSELHO DE ADMINISTRAÇÃO

## A DIRETORIA

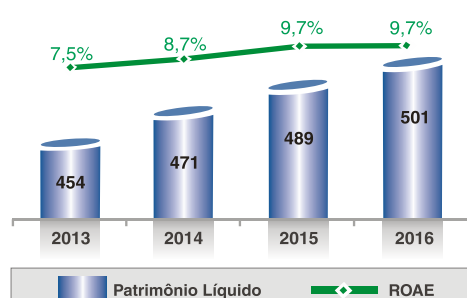
**DALMO GOES**

Contador - CRC 1SP 144.600/O-2

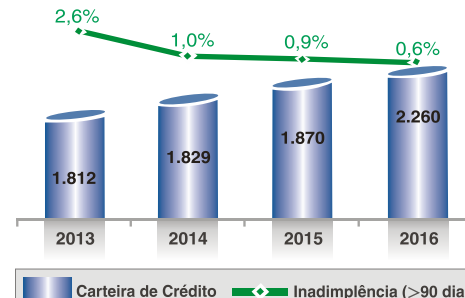
### Ativo Total (R\$ MM) & Basileia (%)



### Patrimônio Líquido (R\$ MM) & ROAE (%)



### Carteira de Crédito (R\$ MM) & Inadimplência (%)



### Total de Depósitos (R\$ MM) & Aplicadores (Qtd.)

