

■ **BALANÇO PATRIMONIAL** (em milhares de reais)

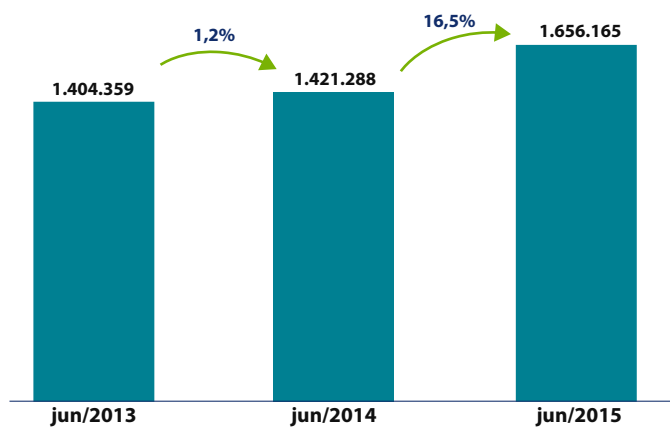
| Ativo | jun/2015 | jun/2014 |
|--|------------------|------------------|
| Circulante e realizável a longo prazo | 1.985.807 | 1.568.635 |
| Disponibilidades | 362 | 336 |
| Aplicações interfinanceiras de liquidez | 1.100 | 1.112 |
| TVM e instrumentos financeiros derivativos | 369.938 | 241.392 |
| Relações interfinanceiras | 4.624 | 5.880 |
| Operações de crédito | 1.492.654 | 1.238.472 |
| Operações de arrendamento mercantil | (1.570) | (1.662) |
| Outros créditos | 93.224 | 57.826 |
| Outros valores e bens | 25.475 | 25.279 |
| Permanente | 261.987 | 272.629 |
| Investimentos | 95.235 | 95.425 |
| Imobilizado | 604 | 792 |
| Imobilizado de arrendamento | 162.957 | 173.932 |
| Intangível | 3.191 | 2.480 |
| Total do ativo | 2.247.794 | 1.841.264 |

| Passivo | jun/2015 | jun/2014 |
|---|------------------|------------------|
| Circulante e exigível a longo prazo | 1.712.231 | 1.441.454 |
| Depósitos | 183.106 | 242.082 |
| Recursos de aceites e emissão de títulos | 795.353 | 437.504 |
| Relações interfinanceiras | 236 | 305 |
| Obrigações por repasses do país – instituições oficiais | 644.354 | 691.005 |
| Instrumentos financeiros derivativos | 391 | 323 |
| Outras obrigações | 88.791 | 70.235 |
| Resultado de exercícios futuros | 740 | 1.328 |
| Patrimônio líquido | 534.823 | 398.482 |
| Capital Social | 302.045 | 214.165 |
| Reserva de lucros | 232.744 | 184.484 |
| Ajustes de avaliação patrimonial | 34 | (167) |
| Total do passivo e patrimônio líquido | 2.247.794 | 1.841.264 |

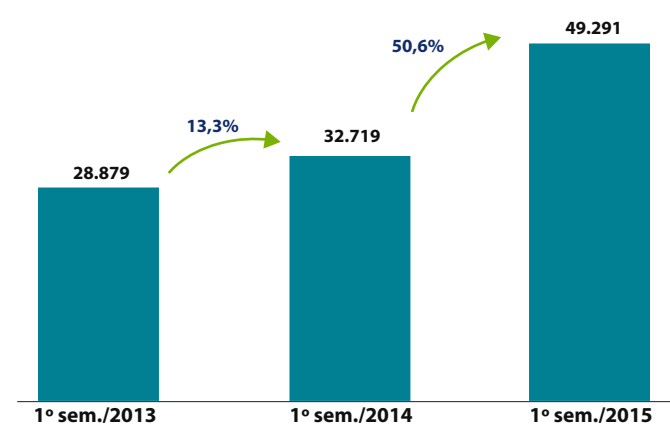
■ **DEMONSTRAÇÃO DE RESULTADOS** (em milhares de reais)

| | 1º sem./2015 | 1º sem./2014 |
|--|---------------|----------------|
| Receitas da intermediação financeira | 148.144 | 123.962 |
| Despesas da intermediação financeira | (95.919) | (79.466) |
| Resultado bruto da intermediação financeira | 52.225 | 44.496 |
| Outras receitas (despesas) operacionais | 2.512 | (3.981) |
| Receita de prestação de serviços | 10.913 | 4.679 |
| Despesas de pessoal | (5.008) | (3.798) |
| Outras despesas administrativas | (10.571) | (9.787) |
| Despesas tributárias | (3.802) | (3.411) |
| Resultado de participação em coligada e controlada | 21.851 | 17.121 |
| Outras receitas operacionais | 3.812 | 6.359 |
| Outras despesas operacionais | (14.683) | (15.144) |
| Resultado operacional | 54.737 | 40.515 |
| Resultado não operacional | 13.541 | 54 |
| Resultado antes da tributação sobre o lucro e participações | 68.278 | 40.569 |
| Imposto de renda e contribuição social | (18.031) | (5.043) |
| Participações nos lucros | (956) | (2.807) |
| Lucro líquido do semestre | 49.291 | 32.719 |

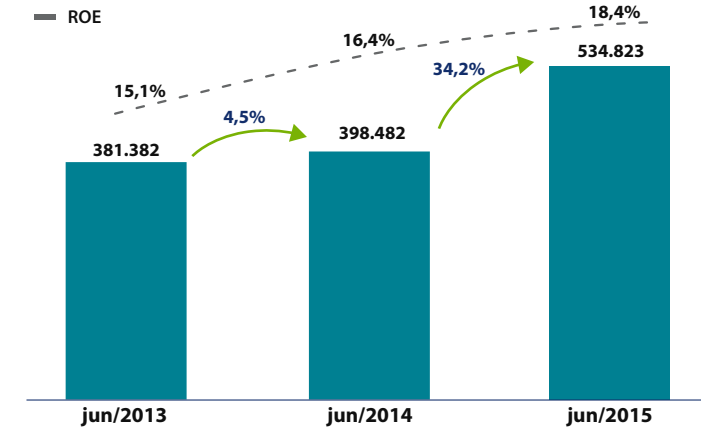
Carteira de operações de crédito e arrendamento mercantil



Lucro líquido



Patrimônio líquido



As demonstrações financeiras auditadas pela PricewaterhouseCoopers Auditores Independentes, devidamente acompanhadas de parecer, emitido em 29/08/2015, foram publicadas no Diário Comércio Indústria & Serviços em 29/08/2015.

O Conselho de Administração | A Diretoria
Contador: Élcio Perpétuo Marques Mendonça
CRC 1SP 251.696/O-6